


# Tilstandsrapport

 Enebolig

 Oluf Melvolds gate 66, 2318 HAMAR

 HAMAR kommune

 gnr. 1,1, bnr. 3404,3404, snr. 0,0

 Andelsnummer 3316

Sum areal alle bygg: BRA: 84 m<sup>2</sup> BRA-i: 73 m<sup>2</sup>



Befaringsdato: 25.03.2025

Rapportdato: 27.03.2025

Oppdragsnr.: 20707-2295

Referansennummer: TA1205

Autorisert foretak: KonturTakst AS

Sertifisert Takstingeniør: Kristian Langstrand



## Norsk takst

Norsk takst er bransjeorganisasjonen for landets bygningssakkyndige og takstforetak, med om lag 1400 sertifiserte medlemmer fordelt på omtrent 1000 bedrifter. I boligomsetningen regnes takstrapportene som et helt avgjørende element i den informasjonen som gjøres tilgjengelig for kjøper. Årlig leverer medlemmene rundt 120.000 slike takster. Det gir unik oversikt over norske boliger, og bidrar til at alle oppdrag kan utføres med utgangspunkt i erfaringsbasert kvalitet.



Det stilles høye krav til utdanning, sertifisering og yrkesetikk. Norsk takst er opptatt av at boligomsetningen skal være trygg, og legger vekt på å opptre uavhengig av andre bransjeaktører. Bygningssakkyndige fakturerer sine tjenester uten hensyn til hvilken pris som oppnås, og skal heller ikke på annen måte ha noen egeninteresse knyttet til handelen.

Uavhengighet og god fagkunnskap har over tid bygget troverdighet og tillit. Både selger og kjøper skal kunne stole på bygningssakkyndiges vurderinger. For tilfeller der det likevel skulle oppstå misnøye med utført arbeid, har vi sammen med Forbrukerrådet etablert en klagenemnd.

Norsk takst har en sentral rolle i utviklingen av norske standarder, regler og profesjonsprinsipper, og representerer bransjen i alle relevante internasjonale fora. Dette sikrer at norske bygningssakkyndige tidlig kan tilpasse seg krav og bransjetrender fra utlandet, samtidig som takseringsfaget får en norsk stemme på verdensbasis. Organisasjonen bidrar i næringspolitisk sammenheng, og har vært en pådriver for å sikre at lover og regler gir trygghet for forbrukerne i boligomsetningen.

## KonturTakst AS

KonturTakst AS er et takstforetak bestående av fire takstingeniører med lang erfaring innenfor bygg- og anleggsbransjen. Les mer om oss på [www.KonturTakst.no](http://www.KonturTakst.no)

Vi bistår deg gjerne dersom du har behov for tjenester vi kan utføre!  
Kontakt oss på [post@konturtakst.no](mailto:post@konturtakst.no) eller takstingeniøren direkte.



Rapportansvarlig

Kristian Langstrand

[kristian@konturtakst.no](mailto:kristian@konturtakst.no)

991 56 729



Sertifisert  
🏠 Verditaksering av bolig  
🏠 Tiltandsanalyse av boligegendom

# Dette trenger du å vite om tilstandsrapporten



## Hva er en tilstandsrapport?

En tilstandsrapport beskriver synlige skader/avvik eller tegn på skader/avvik på boligen. Rapporten fremhever vanligvis ikke positive egenskaper ved boligen.



## Hva vurderer en bygningsakkyndig?

Den bygningsakkyndige vurderer boligen ut fra hva man kan forvente av en bygning av samme alder og type. Vurderingen gjøres som regel mot hvordan det var vanlig å bygge og regler som gjaldt da boligen ble oppført (søknadstidspunktet). Forhold som er vanlige for bygningens alder, slik som slitasje etter normal bruk regnes ikke som avvik.



## Hva inneholder tilstandsrapporten?

Den bygningsakkyndige undersøker rom og bygningsdeler slik det kommer frem av [Forskrift til avhendingsloven](#). Tilstandsrapporten inneholder bare avvik som den bygningsakkyndige kan se eller kontrollere med enkle hjelpemidler. Det gjøres ikke nærmere undersøkelser slik som åpning av vegger eller andre bygningsdeler. I vegg mot våtrom og rom under terreng kan det borres et hull for å gjøre enkle undersøkelser slik som fuktsøk.

## Når du kjøper en brukt bolig

Når du kjøper en brukt bolig, er det viktig å være oppmerksom på at dette ikke kan sammenlignes med å kjøpe en ny bolig. Måten boligen ble bygget på kan være annerledes enn i dag. Bygninger svekkes over tid, og utsettes for slitasje blant annet på grunn av bruk og vær og vind. Mange boliger fornyes helt eller delvis, noen i flere omganger, eller det oppføres tilbygg. Særlig for boliger som er pusset opp eller endret, er det viktig å merke seg at fornyelse av overflater ikke nødvendigvis betyr at bygningsdeler under er forbedret.

## Vurdering mot byggregler

Den bygningsakkyndige vil vurdere boligen mot hvordan det var vanlig å bygge og regler som gjaldt på søknadstidspunktet. Den bygningsakkyndige ser etter avvik som har betydning for og som reduserer boligens funksjon og verdi, og som kommer frem av Forskrift til avhendingslova.

Noen bygningsdeler og forhold vil den bygningsakkyndige vurdere mot dagens regelverk. Etter dagens regelverk vil disse kunne få TG2 eller TG3 uten at det nødvendigvis er krav om at avviket må utbedres. Dette kan gjelde sluk, tettesjikt og fall på bad og vaskerom, forhold som gjelder sikkerhet mot brann, rekkverk, trapper, osv.

## Tilstandsrapporten beskriver ikke hele boligen

### BYGNINGSSAKKYNDIGE SER FOR EKSEMPEL IKKE PÅ

- vanlig slitasje og normal vedlikeholdstilstand
- bagatellmessige forhold som ikke påvirker bygningens bruk eller verdi vesentlig
- etasjeskillere
- tilleggsbygg slik som garasje, bod, anneks, naust også videre
- utvendige trapper
- støttemurer
- skjulte installasjoner
- installasjoner utenfor bygningen
- full funksjonstesting av el- og VVS-installasjoner
- geologiske forhold og bygningens plassering på grunnen
- bygningens planløsning
- bygningens innredning
- løsløre slik som hvitevarer
- utendørs svømmebasseng og pumpeanlegg
- bygningens estetikk og arkitektur
- bygningens lovlighet (bortsett fra bruksendringer, brannceller og forhold som åpenbart kan påvirke helse, miljø og sikkerhet)
- fellesarealer (med mindre boligeier har vedlikeholdsplikt for fellesarealer og dette er kjent for bygningsakkyndig, eller fellesarealet har en særlig tilknytning til boligen).

© iVerdi 2023 © Norsk takst 2023

Malen til denne rapporten, inkludert standardtekstene fra Norsk takst, er vernet etter åndsverkloven og kan kun benyttes av medlemsforetakene i Norsk takst og av takstingeniører som er sertifisert i slikt foretak, samt av kunder hos iVerdi og studenter hos NEAK. For andre aktører er eksemplarframstilling av malen og standardtekster, som utskrift og annen kopiering til bruk som grunnlag for tilsvarende rapporter, bare tillatt når det er hjemlet i lov (kopiering til privat bruk, sitat o.l.) eller avtale med Norsk Takst ([Forside](#)) eller iVerdi ([Hjem-iVerdi](#)).

Utnyttelse i strid med lov eller avtale kan medføre erstatnings- og straffansvar.

# Dette trenger du å vite om tilstandsrapporten

## Tilstanden vurderes med ulike tilstandsgrader

Tilstanden gir uttrykk for en gitt forventet tilstand, blant annet vurdert ut fra alder og normal bruk. Ved Tilstandsgrad 0 (TG0) og Tilstandsgrad 1 (TG1) gir den bygningssakkyndige normalt ingen begrunnelse for valg av tilstandsgrad. Grunnen er at bygningen eller bygningsdelen da bare har normal slitasje. Ved skjulte konstruksjoner kan alder alene avgjøre tilstandsgrad. Når bygningssakkyndige anbefaler tiltak, for eksempel utbedringer, må brukeren av rapporten vurdere om tiltakene er nødvendige og lønnsomme. Når den bygningssakkyndige velger tilstandsgrad, baseres vurderingen på faste kriterier som følger av gjeldende bransjestandard for Teknisk tilstandsanalyse ved omsetning av bolig og Forskrift til avhendingslova.



### TILSTANDSGRAD 0, TG0: INGEN AVVIK

Bygningsdelen skal være tilnærmet ny, ikke vise tegn på slitasje og det skal være lagt frem dokumentasjon på faglig god utførelse. Det er ingen merknader til delen.



### TILSTANDSGRAD 1, TG1: MINDRE AVVIK

Bygningsdelen skal bare ha normal slitasje, og straktiltak skal ikke anses som nødvendig. Graden kan også brukes når delen er ny, men der dokumentasjon på faglig god utførelse mangler.



### TILSTANDSGRAD 2, TG2: VESENTLIGE AVVIK OG MINDRE AVVIK SOM ETTER NS 3600 GIR TG 2

Bygningsdelen skal enten ha feil utførelse, en skade eller symptomer på skade, sterk slitasje eller nedsatt funksjon. Graden gis når bygningsdelen trenger vedlikehold eller tiltak i nær fremtid. Graden skal også brukes når delen er gammel og det er grunn til å varsle om faren for skader på grunn av alderen, eller når det er grunn til å overvåke delen spesielt på grunn av fare for større skader eller følgeskader.

Ved avvik som ikke krever umiddelbare tiltak (ingen umiddelbar kostnad) så blir TG2 markert med en lysere farge.



### TILSTANDSGRAD 3, TG3: STORE ELLER ALVORLIGE AVVIK

Denne tilstandsgraden brukes ved kraftige tegn på forhold som man må regne med trenger utbedring straks eller innen kort tid. Det er påvist funksjonssvikt eller sammenbrudd.



### IKKE UNDERSØKT/IKKE TILGJENGELIG FOR UNDERSØKELSE

Det kan være avvik/skader som ikke er avdekket.

## Hva er et anslag på utbedringskostnad?

Hva det vil koste å utbedre rom eller bygningsdeler, er et forsiktig anslag basert på nåværende kvalitet, registrert avvik og angitte tiltak i rapporten. Anslaget er gitt på generelt grunnlag og må ikke forveksles med et pristilbud fra en håndverker. Det kan foreligge avvik og tiltak som ikke kommer frem av rapporten. Utbedringskostnad avhenger blant annet av personlige valg av og markedspris på materialer og tjenesteyter.

I rapporten skal det settes anslag for utbedringskostnad for TG3, og slikt anslag kan også gis ved TG2.



# Beskrivelse av eiendommen

Dette er en forenklet beskrivelse av eiendommen. For mer detaljert beskrivelse, les under konstruksjoner i rapporten. Det anbefales å lese premisstekstene og forutsetningene for rapporten, for å sette seg inn i hvilke undersøkelsesnivåer rapporten ligger på.

## Enebolig - Byggeår: 1964

### UTVENDIG

[Gå til side](#)

#### BELIGGENHET:

Leiligheten ligger i Hempa Borettslag på Børstad, ca. 2 km utenfor Hamar sentrum.

#### ENKEL BYGNINGSBESKRIVELSE:

Taket er tekket med asfaltapp. Beslag i metall. Yttervegg i betongkonstruksjon. Fasadeplater og forblendet med tegl. Trevinduer med 2-lags isolerglass. Ytterdør med brann- og lydnotstand. Balkongdør i tre med 2-lags isolerglass. Etasjeskiller i betongkonstruksjoner. Grunnmur i betong. Gulv støpt på grunn.

Utvendig parkering på borettslagets eiendom.

Borettslaget har felles garasjeanlegg. Garasjeplass medfølger ikke leiligheten, men det er mulighet å sette seg på venteliste for garasjeplass.

### INNVENDIG

[Gå til side](#)

Gulvflater er i hovedsak preget av: Laminat. Fliser.

Veggflater er i hovedsak preget av: Panelplater. Malte plater. Malt betong. Fliser.

Himlinger er i hovedsak preget av: Malt betong.

Det er ikke foretatt radonmålinger og bygget er heller ikke utført med radonsperre.

Profilerte dører.

### VÅTROM

[Gå til side](#)

#### Bad

##### BESKRIVELSE AV VÅTROMMET:

Fliser på gulv. Fliser på vegg. Malt betong i himling. Dobbelservant med underskap. Dusjkabinett. Gulvmontert toalett. Opplegg til vaskemaskin. Avtrekksvifte. Ventil plassert på vegg. Varme i gulv. Sluk i plast.

Hulltaking er ikke foretatt da det ikke er fysisk mulig pga tilleggende konstruksjoner (murvegger).

### KJØKKEN

[Gå til side](#)

Innredning med laminerte skrog. Glatte fronter. Laminert benkeplate. Laminat over benkeplate. Belysning over benkeplate. Kjøkkenkum. Plass til integrert: Steketopp, strøm. Komfyr. Micro. Oppvaskmaskin. Plass til frittstående: Kjøleskap.

Kjøkkenvifte med avtrekk ut.

### TEKNISKE INSTALLASJONER

[Gå til side](#)

Synlige innvendige vannrør i: Metall. Plast.

Synlige innvendige avløpsrør i: Plast. Støpejern.

Ventilasjonen består av mekanisk- og naturlig avtrekk. Frisk tilluft blir tilført gjennom ventil i yttervegg, ventiler i vindu eller gjennom aktiv lufting med vinduer. Brukt luft suges ut av avtrekksvifte og/eller naturlig oppdrift.

Varmtvannstank på ca. 120 liter, plassert i kjøkkenbenk.

Oppvarming består av: Strøm. Fjernvarme.

I hovedsak ved hjelp av: Varme i gulv. Radiator.

Selgers opplysning:

Varme i gulv på: Bad.

Se også boligens energiattest.

Vannbåren varme via:

Radiatorer plassert i rommene som varmes opp ved hjelp av varmt vann som sirkulerer gjennom rør. Radiatorene avgir deretter varme til luften i rommet.

Elektrisk anlegg med automatsikringer. Åpent og skjult ledningsnett.

Brannslukningsapparat. Røykvarsler.

### TOMTEFORHOLD

[Gå til side](#)

Grunnundersøkelser er ikke foretatt, byggegrunn er derfor ikke vurdert.

Felles eiet tomt på 8 949,50 m<sup>2</sup>. Tomten er opparbeidet med plen og beplantning. Asfaltert gårdsplass.

Eiendommen er tilkoblet offentlig vannforsyning, via privat vannledning.

Eiendommen er tilknyttet offentlig avløp, via privat avløpsledning.

## Arealer

[Gå til side](#)

## Forutsetninger og vedlegg

[Gå til side](#)

## Lovlighet

[Gå til side](#)

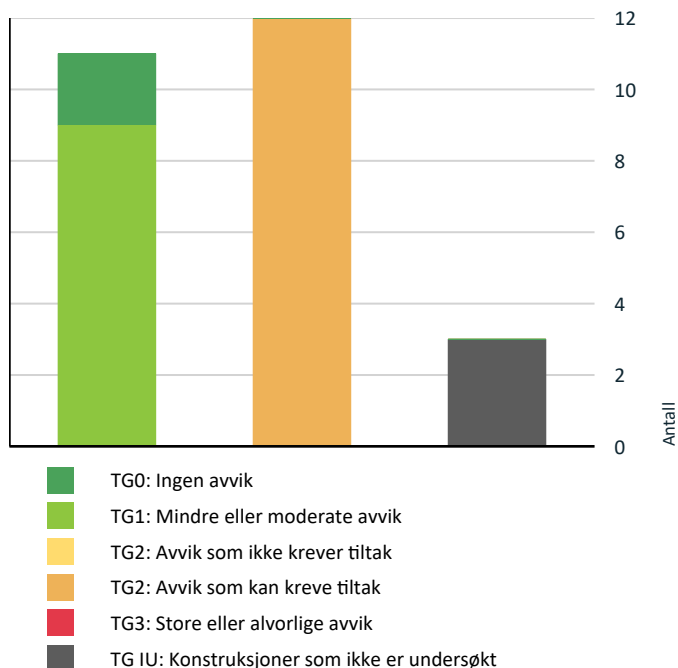
## Enebolig

• Det foreligger godkjente og byggemeldte tegninger, som stemmer med dagens bruk

Selgers opplysning: Fremlagte tegninger er de sist oppdaterte byggegodkjente tegningene.

# Sammendrag av boligens tilstand

## Fordeling av tilstandsgrader



Vil du vite mer om tilstandsgrader? Se side 4.

## Spesielt for dette oppdraget/rapporten

Under beskrivelsen av de forskjellige bygningsdelene under vurderingene av bad og vaskerom under konstruksjoner er beskrivelsen lagt inn i punktet generell og ikke under de respektive punktene under. Der fremkommer kun bilder, avvik og tiltak/konsekvens.

Det bemerkes at opplysninger om årstall, fornyelser, alder på bygningsdeler, vann/avløp, adkomstvei etc. er i henhold til opplysninger som er gitt fra selger/eier/kunde/deltakende på befaringen med mindre annet fremgår. Undertegnede har ikke blitt opplyst om forhold som kan ha innvirkning på markedsverdien annet enn det som fremgår i denne rapporten. Takstingeniøren tar forbehold om skjulte feil og mangler. Fuktutstyret som er brukt er Protimeter MMS.

Enkelte steder i rapporten er utarbeidet med frasesystem (automatisk tekst). Dette er forklaringen på at det blir noe stikkordbaserte tekster i denne rapporten.

Rapporten kan ikke benyttes til flere boligsalg under rapportens gyldighetsperiode.

## Oppsummering av avvik

Vil du vite mer? Se på rommet eller bygningsdelen senere i rapporten.

## Enebolig

### TG IU KONSTRUKSJONER SOM IKKE ER UNDERSØKT

! Tekniske installasjoner > Andre installasjoner [Gå til side](#)

! Tekniske installasjoner > Vannbåren varme [Gå til side](#)

! Våtrom > 1. Etasje > Bad > Tilliggende konstruksjoner våtrom [Gå til side](#)

### TG 2 AVVIK SOM KAN KREVE TILTAK

! Utvendig > Andre utvendige forhold [Gå til side](#)

! Innvendig > Radon [Gå til side](#)

! Tekniske installasjoner > Avløpsrør [Gå til side](#)

! Tekniske installasjoner > Varmtvannstank [Gå til side](#)

! Tekniske installasjoner > Elektrisk anlegg [Gå til side](#)

! Tomteforhold > Utvendige vann- og avløpsledninger [Gå til side](#)

! Våtrom > 1. Etasje > Bad > Overflater vegger og himling [Gå til side](#)

! Våtrom > 1. Etasje > Bad > Overflater Gulv [Gå til side](#)

! Våtrom > 1. Etasje > Bad > Sluk, membran og tettesjikt [Gå til side](#)

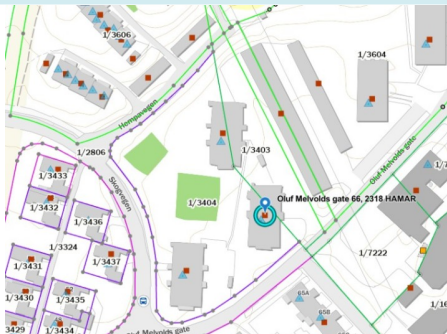
! Våtrom > 1. Etasje > Bad > Ventilasjon [Gå til side](#)

! Kjøkken > 1. Etasje > Kjøkken > Overflater og innredning [Gå til side](#)

! Kjøkken > 1. Etasje > Kjøkken > Avtrekk [Gå til side](#)

# Tilstandsrapport

## ENEBOLIG



### Byggeår

1964

### Kommentar

Opplysninger er hentet fra eiendomsverdi.no

### Standard

Normal standard og planløsning.

El-anlegg med automatsikringer. Åpent og skjult anlegg.

Ventilasjon består av naturlig og mekanisk ventilasjon.

Oppvarming består av strøm/fjernvarme.

### Vedlikehold

Dette er et forenklet sammendrag. For å få et riktig bilde av objektet må dette sees i sammenheng med de respektive punktene i rapporten. Det er viktig å sette seg inn i side 3 og 4 i rapporten, for å få en bedre forståelse på hva en tilstandsrapport er. Jeg anbefaler ytterligere undersøkelser på bygningsdeler som var snødekt under befaringstidspunktet.

Når man investerer i en brukt bolig, kan det være utfordrende å anslå fremtidige vedlikeholdsbehov og oppgraderinger. Behovet for vedlikehold vil i stor grad avhenge av faktorer som alder og tilstand på viktige elementer som tak, kledning, vinduer og rør. Videre vil byggets byggeskikk og valg av materialer variere i tråd med alderen, noe som medfører ulikheter i energiforbruk, komfort og bruksopplevelse. Det blir derfor viktig å vurdere disse aspektene nøye, da de kan variere betydelig fra eiendom til eiendom avhengig av alder og eventuelle tidligere oppgraderinger.

Det er i hovedsak borettslaget/sameiet som er ansvarlig for utvendig bygningsmasse, borettslagets- eller sameiets vedtekter anbefales gjennomlest.

### Tilbygg / modernisering

2021	Utført som egeninnsats.	Malt vegger på ene soverom.
2022	Utført som egeninnsats.	Malt vegger på stue, gang og kjøkken.

(Opplysningene over er gitt av selger)

## UTVENDIG

### TG 1 Vinduer

Trevinduer med 2-lags isolerglass. Alder på isolerglass er i hovedsak: 1989

### TG 1 Dører

Ytterdør med brann- og lydmotstand. Balkongdør i tre med 2-lags isolerglass. Alder på isolerglass er i hovedsak: 1989.

### TG 1 Balkonger, terrasser og rom under balkonger

Innglasset balkong mot øst. Konstruksjoner og synlige overflater i metall og betong.

# Tilstandsrapport

## TG 2 Andre utvendige forhold

Rapporter som omhandler leiligheter i borettslag eller sameier er undersøkelsene i hovedsak avgrenset til innvendig i leiligheten og tilstøtende utvendige konstruksjoner, dersom annet ikke er nevnt. Der utvendige konstruksjoner er vurdert, gjelder det kun den tilstøtende konstruksjonen, for eksempel utvendig veggkonstruksjon som avgrenser selve boenheten (ikke rundt hele bygningen). Resterende utvendige konstruksjoner skal vurderes under felles tilstandsrapport for bygget, dette er utenfor denne rapportens mandat.

Jeg oppfordrer alle til å sette seg inn i vedtekter, budsjetter, regnskap, husordensregler og evt. vedlikeholdsplaner for sameiet/borettslaget. Beslutninger i sameiets- eller borettslagets styre, kan påvirke felleskostnader og fellesgjeld over tid.

### Vurdering av avvik:

- Det er ikke utarbeidet Tilstandsanalyserapport, vedlikeholdsplan e.l. for fellesdeler i bygget.

### Konsekvens/tiltak

- For å lukke avviket ihht NS 3600.2018 må det utarbeides en Tilstandsanalyserapport/vedlikeholdsplan for fellesdeler i bygget. Da dette er opp til borettslag/sameie å rekvirere er kostnadsestimat ikke satt.

## INNVENDIG

## TG 1 Overflater

Gulvflater er i hovedsak preget av: Laminat. Fliser.

Veggflater er i hovedsak preget av: Panelplater. Malte plater. Malt betong. Fliser.

Himlinger er i hovedsak preget av: Malt betong.

## TG 1 Etasjeskille/gulv mot grunn

Etasjeskiller i betongkonstruksjoner.

## TG 2 Radon

Det er ikke foretatt radonmålinger og bygget er heller ikke utført med radonsperre.

### Vurdering av avvik:

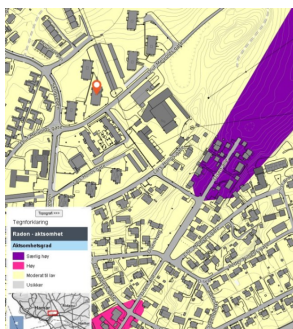
- Det er ikke foretatt radonmålinger, og bygget er heller ikke utført med radonsperre.

Kartet kan ikke forutsi radonkonsentrasjonen i enkeltbygninger. Det er det bare en måling som kan bestemme.

Direktoratet for strålevern og atomsikkerhet anbefaler radonmåling i alle boliger. Det skal etter større ombygginger og bruksendringer måles radon. Det bør måles ca. hvert 5. år eller oftere dersom det tidligere er gjort tiltak mot høye radonnivåer, eller eiendommen ligger i et kjent radonutsatt område. Bygninger hvor tidligere målinger viser stabilt lave nivåer under tiltaksgrensen er det tilstrekkelig å måle radon ca. hvert 10. år.

### Konsekvens/tiltak

- Det bør gjennomføres radonmålinger.



Bygningen ligger i et område som er definert med moderat til lav aktsomhetsgrad i kartet.



# Tilstandsrapport

## TE 1 Innvendige dører

Profilerte dører.

## VÅTROM

### 1. ETASJE > BAD

#### Generell

#### BESKRIVELSE AV VÅTROMMET:

Fliser på gulv. Fliser på vegg. Malt betong i himling. Dobbelservant med underskap. Dusjkabinett. Gulvmontert toalett. Opplegg til vaskemaskin. Avtrekksvifte. Ventil plassert på vegg. Varme i gulv. Sluk i plast.

### 1. ETASJE > BAD

## TE 2 Overflater vegger og himling

#### Vurdering av avvik:

- Det er påvist andre avvik:

Veggene har gjenværende hull etter tidligere installasjon.

#### Konsekvens/tiltak

- Andre tiltak:

Avvik kan resultere i konsekvenser som for eksempel redusert levetid og fuktrelaterte skader.

### 1. ETASJE > BAD

## TE 2 Overflater Gulv

#### Vurdering av avvik:

- Det er påvist at høydeforskjell fra topp slukrist til gulv/synlig topp membran ved dørterskel er mindre enn 25 mm.
- Det er påvist at noen fliser har bom (hulrom under).


Arbeidet på våtrommet bærer noe preg av manglende håndverksmessig utførelse. Ujevn størrelse på flere flisfuger.

#### Konsekvens/tiltak

- Gjennomføre ytterligere undersøkelser og foreta utbedring av skade.
- Det må foretas utbedring av fallforhold.

For å oppnå tilstandsgrad 0 eller 1, må man bygge om gulvet slik at det har riktig fall mot sluket. Dette vil imidlertid sjelden være økonomisk forsvarlig som et enkeltstående tiltak. Ved en eventuell renovering, påse at gulvet bygges med riktig fall mot sluket.

# Tilstandsrapport




Ingen synlig mansjett rundt rør fra dusjkabinett.



Bom/hullyd på fliser ved dør.



Målt fall til sluk: 22mm.



Ingen synlig oppbrett av membran ved terskel.

## 1. ETASJE > BAD

### 📍 TG 2 Sluk, membran og tettesjikt

#### Vurdering av avvik:

- Mer enn halvparten av forventet brukstid er passert på membranløsningen.
- Mer enn halvparten av forventet brukstid er passert på slukløsningen.
- Det er usikkert om rørgjennomføringene er riktig utført.

#### Konsekvens/tiltak

- Det må gjøres tiltak for å lukke avviket.
- Overvåk tilstanden jevnlig. For å få tilstandsgrad 0 eller 1 må tettesjiktet skiftes ut, men tidspunktet for når dette er nødvendig er vanskelig å si noe om.



Kontroll av sluk.



Utettheter i membran rundt rørgjennomføringer.

## 1. ETASJE > BAD

### 📍 TG 1 Sanitærutstyr og innredning

## 1. ETASJE > BAD

### 📍 TG 2 Ventilasjon

# Tilstandsrapport

## Vurdering av avvik:

- Våtrommet mangler tilluftsventilering, f.eks. spalte/ventil ved dør.

## Konsekvens/tiltak

- Det bør etableres tilfredsstillende tilluft til våtrom f.eks. luftespalte ved dør e.l.

## 1. ETASJE > BAD

### TG IU Tilliggende konstruksjoner våtrom

Hulltaking er ikke foretatt da det ikke er fysisk mulig pga tilliggende konstruksjoner (murvegger).

## KJØKKEN

### 1. ETASJE > KJØKKEN

### TG 2 Overflater og innredning

Innredning med laminerte skrog. Glatte fronter. Laminert benkeplate. Laminat over benkeplate. Belysning over benkeplate. Kjøkkenkum. Plass til integrert: Steketopp, strøm. Komfyr. Micro. Oppvaskmaskin. Plass til frittstående: Kjøleskap.

## Vurdering av avvik:

- Det er ikke montert komfyrvakt i kjøkkenet som er krav på dette kjøkkenet ut ifra alder.

## Konsekvens/tiltak

- Komfyrvakt må monteres.

### 1. ETASJE > KJØKKEN

### TG 2 Avtrekk

Kjøkkenvifte med avtrekk ut.

## Vurdering av avvik:

- Det er påvist forsert avtrekk fra kokesonen, men løsningen ansees ikke å være tilfredsstillende.

Avtrekk er koblet sammen med ventilasjon.

## Konsekvens/tiltak

- Avtrekksystemet må utbedres.

## TEKNISKE INSTALLASJONER

### TG 1 Vannledninger

Synlige innvendige vannrør i: Metall. Plast.

Jeg er ikke VVS-fagperson.

# Tilstandsrapport



Stoppekran plassert på bad.

## TE 2 Avløpsrør

Synlige innvendige avløpsrør i: Plast. Støpejern.

Jeg er ikke VVS-fagperson.

### Vurdering av avvik:

- Mer enn halvparten av forventet brukstid er passert på innvendige avløpsledninger.

### Konsekvens/tiltak

- Det er ikke behov for utbedringstiltak siden anlegget fungerer i dag, men ut ifra alder kan skader plutselig oppstå på eldre anlegg.

## TE 1 Ventilasjon

Ventilasjonen består av mekanisk- og naturlig avtrekk. Frisk tilluft blir tilført gjennom ventil i yttervegg, ventiler i vindu eller gjennom aktiv lufting med vinduer. Brukt luft suges ut av avtrekksvifte og/eller naturlig oppdrift.

## TE 2 Varmtvannstank

Varmtvannstank på ca. 120 liter, plassert i kjøkkenbenk.

Årstill: 2013

Kilde: Produksjonsår på produkt


### Vurdering av avvik:

- Det er påvist andre avvik:

Irr registrert på tilkobling.

### Konsekvens/tiltak

- Det må foretas tiltak for å lukke avviket.



Korrodering på kobling.

## TE IU Andre installasjoner

Oppvarming består av: Strøm. Fjernvarme.

# Tilstandsrapport

I hovedsak ved hjelp av: Varme i gulv. Radiator.

Oppvarmingskilder er ikke funksjonstestet av takstingeniøren.

Selgers opplysning:  
Varme i gulv på: Bad.

Se også boligens energiattest.

## TG 10 Vannbåren varme

Vannbåren varme via:

Radiatorer plassert i rommene som varmes opp ved hjelp av varmt vann som sirkulerer gjennom rør. Radiatorene avgir deretter varme til luften i rommet.

Oppvarmingskilder er ikke funksjonstestet av takstingeniøren.

## TG 2 Elektrisk anlegg

*Dette er en forenklet kontroll begrenset til de spørsmål og undersøkelser som forskrift til avhendingslova (tryggere bolighandel) § 2-18 inneholder. Dette kan ikke sammenlignes med en kontroll utført av offentlig myndighet (Det lokale eltilsyn) eller registrert elektrovirksomhet, og en bygnings sakkyndig har verken kompetanse eller lov til å foreta en slik kontroll.*

*Tilstandsgraden er vurdert ut fra den forenklete og begrensede kontrollen som forskriften inneholder. El-anlegget kan ha feil og mangler som en slik forenklet undersøkelse ikke vil avdekke. Vær derfor oppmerksom på denne risikoen, og søk videre veiledning eller få en fullstendig kontroll utført av registrert elektrovirksomhet.*

Elektrisk anlegg med automatsikringer. Åpent og skjult ledningsnett.

### Spørsmål til eier

- Forekommer det ofte at sikringene løses ut?  
**Nei**
- Har det vært brann, brantilløp eller varmgang (for eksempel termiske skader på deksler, kontaktpunkter eller lignende) i boligens elektriske anlegg?  
**Nei**

### Generelt om anlegget

- Er det tegn til at det har vært termiske skader (tegn på varmgang) på kabler, brytere, downlights, stikkontakter og elektrisk utstyr? Sjekk samtidig tilstanden på elektrisk tilkobling av varmtvannsbereder, jampfør eget punkt under varmtvannstank  
**Nei**
- Er der synlig defekter på kabler eller er disse ikke tilstrekkelig festet?  
**Nei**

### Inntak og sikringsskap

- Er det tegn på at kabelinnføringer og hull i inntak og sikringsskap ikke er tette, så langt dette er mulig å sjekke uten å fjerne kapslinger?  
**Nei**
- Finnes det kursfortegnelse, og er den i samsvar med antall sikringer?  
**Ja**
- Foreta en helhetsvurdering av det elektriske anlegget, dets alder, allmenne tilstand og fare for liv og helse. Bør det elektriske anlegget ha en utvidet el-kontroll?  
**Ja** Kapasitet på kurser bør vurderes av kjøperen, da man vil ha individuelle behov og dette påvirkes av bruksmønsteret i boligen. Det er ikke fremlagt dokumentasjon på det elektriske anlegget. På arbeider utført på det elektriske anlegg etter 1999 skal det foreligge en samsvarserklæring. Dersom dette mangler, kan det innebære en mangel ved eiendommen. Alt el-arbeid skal utføres av godkjent el-virksomhet,

# Tilstandsrapport

de skal være registrert i myndighetenes sentrale register <https://elvirksomhetsregisteret.dsb.no/>.



Sikringskap plassert i felles oppgang.

## TE 0 Branntekniske forhold

*Dette er en forenklet kontroll begrenset til de spørsmål som fremkommer under. Tilstandsgraden er basert på retningslinjer til disse spørsmålene i bransjestandarden NS3600. Dette kan ikke sammenlignes med en fullstendig kontroll av branntekniske forhold av offentlig myndighet, eller en vurdering av boligens branntekniske forhold eller prosjektering fra en rådgiver med spesialkompetanse. En bygningssakkyndig har verken kompetanse til å gi slik veiledning eller lov til å foreta en slik kontroll.*

*Tilstandsgraden er vurdert ut fra den forenklede og begrensede kontrollen. Det kan være feil og mangler om branntekniske forhold som en slik forenklet undersøkelse ikke vil avdekke. Vær derfor oppmerksom på denne risikoen, og søk videre veiledning eller rådgivning.*

Brannslukningsapparat. Røykvarsler.

Slukkeutstyr er ikke funksjonstestet.

1. Er det mangler for brannslukningsutstyr i boligen iht. forskriftskrav på søknadstidspunktet, men minst Byggeforskrift 1985?  
**Nei**
2. Er det skader på brannslukkingsutstyr eller er apparatet eldre enn 10 år?  
**Nei**
3. Er det mangler på røykvarsler i boligen iht. forskriftskrav på søknadstidspunktet, men minst Byggeforskrift 1985?  
**Nei**
4. Er det skader på røykvarslere?  
**Nei**

## TOMTEFORHOLD

### Byggegrunn

Grunnundersøkelser er ikke foretatt, byggegrunn er derfor ikke vurdert.

## TE 0 Terrenghold

Felles eiet tomt på 8 949,50 m<sup>2</sup>. Tomten er opparbeidet med plen og beplantning. Asfaltert gårdsplass.

## TE 2 Utvendige vann- og avløpsledninger

Eiendommen er tilkoblet offentlig vannforsyning, via privat vannledning.

Eiendommen er tilknyttet offentlig avløp, via privat avløpsledning.

# Tilstandsrapport

**Vurdering av avvik:**

- Mer enn halvparten av forventet brukstid er passert på utvendige avløpsledninger.
- Mer enn halvparten av forventet brukstid er passert på utvendige vannledninger.

Selgers opplysning: Avløpsrør er innvendig rørfornytt 2022- 2023

**Konsekvens/tiltak**

- Det er ikke behov for utbedringstiltak siden anlegget fungerer i dag, men ut ifra alder kan skader plutselig oppstå på eldre anlegg.

# Arealer, byggetegninger og brannceller

Standard gjeldende fra 01.01.2024

Arealmålinger og arealoppsett er basert på Norsk standard 3940:2023 Areal- og volum-beregninger av bygninger. Arealet gjelder for tidspunktet da boligen ble målt

## Hva er måleverdig areal?

Arealet i rommet må ha minst 1,90 m fri høyde over gulvet og minst bredde på 0,60 m. Et loft med skråtak vil for eksempel bare få registrert målbart areal der høyden er minst 1,90 m og bredden minst 0,60 m. Rommet må ha dør eller luke, og gangbart gulv.

## Hva er bruksareal?

$$\text{BRA} = \text{BRA-i} + \text{BRA-e} + \text{BRA-b}$$

Bruksarealet for bygningen er bruttoarealet minus arealet som optas av yttervegger.



Carport og/eller garasje plass i felles garasjeanlegg er ikke måleverdig areal

Internt bruksareal (BRA-i)	Arealet innenfor boenheten(e)
Eksternt bruksareal (BRA-e)	Arealet av alle rom utenfor boenheten(e) og som tilhører denne, slik som for eksempel boden
Innglasset balkong mv (BRA-b)	Arealet av innglasset balkong, veranda eller altan når denne er tilknyttet boenheten(e)
Terrasse- og balkongareal (TBA)	Arealet av terrasser, åpne balkonger og åpen altan tilknyttet boenheten(e)

**Gulvareal (GUA)** Er sum av BRA (bruksareal) og ALH (areal med lav takhøyde).  
Areal med lav takhøyde (ALH) er ikke måleverdig areal, som skyldes skråtak og lav himlingshøyde.

GUA kan opplyses i markedsføring der det er aktuelt for den konkrete boligen og kun sammen med BRA-i, for eksempel der gulvflaten har en verdi og har funksjon ved møblering og bruk av rommene. Ikke innredet areal som kaldloft, måles og oppgis normalt ikke.

## Arealet kan ikke alltid fastsettes nøyaktig

Areal kan være komplisert eller umulig å måle opp nøyaktig fordi det er vanskelig å fastslå tykkelsen på innervegger, skjevheter i og utforming av bygningskonstruksjoner som karnapp, buer og vinkler som ikke er rette, åpne rom over flere etasjer og så videre.

Eiendommens markedsverdi kan ikke baseres på en matematisk beregning basert på antall kvadratmeter opplyst i rapporten. Opplysninger om areal kan altså ikke alene benyttes for å beregne eiendommens verdi.

## Den bygningsfaglige kan avdekke eventuelle bruksendringer og avvik i branncelleindeling

Den bygningsfaglige ser på byggetegninger hvis de er tilgjengelige og dette er en del av oppdraget, og vurderer bruken av boligen opp mot tegningene. Hvis den bygningsfaglige oppdager at en bolig ikke ser ut til å være delt opp i brannceller etter kravene i byggeteknisk forskrift på befaringstidspunktet, skal det opplyses om dette.

Reglene om bruksendring og brannceller kan være kompliserte. Søk videre faglige råd om rapporten ikke gir deg svar. Den bygningsfaglige kan ikke vurdere og svare på alle spørsmål, og kan heller ikke vite om kommunen kan gi unntak for kravene som gjelder. [Vil du vite mer?](#)

## Om brannceller

En branncelle er hele eller avgrensede deler av en bygning hvor en brann fritt kan utvikle seg uten at den kan spre seg til andre bygninger eller andre deler av bygningen i løpet av en fastsatt tid.

## Om bruksendring

Bruksendring er å endre bruken av et rom fra en tillatt bruk til en annen. Dette kan kreve søknad og tillatelse, for eksempel hvis du endrer et rom fra bod til soverom eller arbeidsrom, eller hvis du endrer en bolig til to separate boliger.

Rom for varig opphold har krav til takhøyde, romstørrelse, rømningsvei og lysforhold som må være oppfylt. Du kan søke kommunen om unntak for kravene, men kan ikke regne med å få unntak for krav som går på helse og sikkerhet, for eksempel krav til rømningsvei.

Bruksendring som krever godkjenning, og som ikke er søkt bruksendret, er ulovlig. Kommunen kan etter plan- og bygningsloven kapittel 32 forfølge overtredelser. Kommunen kan pålegge deg å avslutte den ulovlige bruken, eventuelt å rette eller tilbakeføre rommet til godkjent bruk.



# Arealer

## Enebolig

### Ny arealstandard

Etasje	Bruksareal BRA m <sup>2</sup>			SUM	Terrasse- og balkongareal (TBA)
	Internt bruksareal (BRA-i)	Eksternt bruksareal (BRA-e)	Innglasset balkong (BRA-b)		
1. Etasje	73		8	81	
Kjeller		3		3	
<b>SUM</b>	<b>73</b>	<b>3</b>	<b>8</b>		
<b>SUM BRA</b>	<b>84</b>				

### Romfordeling

Etasje	Internt bruksareal (BRA-i)	Eksternt bruksareal (BRA-e)	Innglasset balkong (BRA-b)
1. Etasje	Entré, Bad, Stue, Kjøkken, Soverom, Soverom 2		
Kjeller		Bod	

### Kommentar

Vær oppmerksom på at det er forskjeller på regelverket rundt ny og gammel arealstandard, se derfor på arealoppstillingene hver for seg. Se forutsetninger i rapporten angående arealregler.

Målt takhøyde 1. etasje: Varierende, målt 2,45 m.

Boligens/boenhetens totale bruksareal inkluderer gulvarealet for innvendige vegger.

## Lovlighet

### Byggetegninger

Det foreligger godkjente og byggemeldte tegninger, som stemmer med dagens bruk

*Kommentar:* Selgers opplysning: Fremlagte tegninger er de sist oppdaterte byggegodkjente tegningene.

### Brannceller

Er det påvist synlige tegn på avvik i branncelleinndeling ut ifra dagens byggt teknisk forskrift?

Ja  Nei

*Kommentar:* På grunn av lukket konstruksjon er ikke brann/lyd tilstrekkelig vurdert. Det er undersøkt om åpenbare avvik, men det kan være komplisert å vurdere branncelleinndeling og rømningsveier i eldre boliger som er oppført etter tidligere regelverk. Det anbefales å engasjere en fagperson for en grundigere evaluering av branncelleinndelingen.

### Nyere håndverkstjenester

Er det ifølge eier utført håndverkstjenester på boligen siste 5 år?

Ja  Nei

*Kommentar:* For mer opplysninger, se under "tilbygg / modernisering" i rapporten.

### Krav for rom til varig opphold

Er det påvist avvik i forhold til rømningsvei, dagslysflate eller takhøyde?

Ja  Nei

*Kommentar:*

## Total fordeling mellom P-ROM og S-ROM

Tabellen under viser fordelingen av P-ROM og S-ROM etter veiledningen til NS 3940: 2012. Dette er til informasjon og til sammenligning. Tallene er omtrentlige, kan avvike fra faktiske målinger og er ikke juridisk bindende

	P-ROM( m2)	S-ROM( m2)
Enebolig	77	7

# Befarings - og eiendomsopplysninger

## Befaring

Dato	Til stede	Rolle
25.3.2025	Kristian Langstrand	Takstingeniør
	John Phillip Bolneset	Kunde

## Matrikkeldata

Kommune	gnr.	bnr.	fnr.	snr.	Areal	Kilde	Eieforhold
3403 HAMAR	1	3404	0	0	6759.5 m <sup>2</sup>	Statens kartverk.	Eiet

### Adresse

Oluf Melvolds gate 66

### Hjemmelshaver

Hempa Borettslag

### Kommentar

Det tas forbehold om feil og mangler i kartet.

Kommune	gnr.	bnr.	fnr.	snr.	Areal	Kilde	Eieforhold
3403 HAMAR	1	3404	0	0	2190 m <sup>2</sup>	Statens kartverk.	Eiet

### Adresse

Oluf Melvolds gate 66

### Hjemmelshaver

Hempa Borettslag

### Kommentar

Det tas forbehold om feil og mangler i kartet.

## Andelsobjekt

Boligselskap	Org.nr.	Leil. nr.	Forretningsfører	Eier av adkomstdokumenter
H0106/Hempa Borettslag	950134798	H0106	OBOS	Frida Helledal & John Phillip Bolneset

## Innskudd, pålydende mm

Andelsnummer	Andel fellesformue	Andel fellesgjeld
3316	82 520 31.12.2024	127 769 19.03.2025

## Eiendomsopplysninger

### Adkomstvei

Eiendommen har tilgang til offentlig vei gjennom privat adkomst.

### Tinglyste/andre forhold

Kartgrunnlag og informasjonsgrunnlag vedrørende regulerings-, areal- og kommuneplaner er innhentet fra States Kartverk og NIBIO. Det tas forbehold om feil og mangler i kartet.

### Kommuneplan

Kommuneplanens arealdel 2018 - 2030

### Forkjøpsrett

Boligen er en del av et borettslag og medlemmer vil kunne benytte forkjøpsrett basert på ansiennitet.

## Kilder og vedlegg

### Dokumenter

Beskrivelse	Dato	Kommentar	Status	Sider	Vedlagt
Egenerklæring	23.03.2025	Eiers egenerklæring er gjennomlest.	Gjennomgått		Nei
Energiattest	20.03.2025		Gjennomgått		Nei
Takstingeniørens arealskisse fra befaring	25.03.2025		Gjennomgått		Nei
Statens kartverk og eiendomsverdi.no	25.03.2025		Gjennomgått		Nei
Samsvarserklæringer på elektrisk anlegg.		Arbeider på det elektriske anlegget fra 1999, skal den ansvarlige utstede en samsvarserklæring som skal være dokumentasjon på at arbeidet er gjort etter forskriftene.	Ikke gjennomgått		Nei
Byggegodkjente tegninger	15.02.1963		Gjennomgått		Nei
Ferdigattest/midlertidig brukstillatelse	03.11.1964		Gjennomgått		Nei
Situasjonskart	25.03.2025		Gjennomgått		Nei
Ubekreftet grunnbok	25.03.2025		Gjennomgått		Nei
Dokumentasjon radon			Ikke gjennomgått		Nei
Opplysninger fra forretningsfører	19.03.2025		Gjennomgått		Nei
Selger/kunde/rekvirent	25.03.2025		Gjennomgått		Nei

# Revisjoner

Versjon	Dato	Kommentar
1	27.03.2025	

# Tilstandsrapportens avgrensninger

## STRUKTUR•REFERANSENIVÅ•TILSTANDSGRADER

- Rapporten er basert på innholdskrav i Forskrift til avhendingslova (tryggere bolighandel). Formålet er å gi en tilstandsanalyse til bruk for den som bestiller og/eller i et salg til forbruker, og ikke for andre tredjeparter. Rapportens struktur, metode og begrepsbruk følger i hovedsak Norsk Standard NS 3600:2018 (Teknisk tilstandsanalyse ved omsetning av bolig), samt Takstbransjens retningslinjer for arealmåling når det gjelder fordeling mellom P-areal og S-areal.
- Tilbakeholdt eller uriktig informasjon som har betydning for vurderingen, er ikke bygningssakkyndiges ansvar. Rapporten beskriver avvik, altså en tilstand som er dårligere enn referansenivået. Rapporten framhever normalt ikke positive sider ved boligen ut over det som fremgår av tilstandsgradene.
- Tilstanden angis i rapporten og gir uttrykk for en gitt forventet tilstand blant annet vurdert ut fra alder og normal bruk slik:

i) **Tilstandsgrad 0, TG0:** Ingen avvik eller skader. I tillegg må bygningsdelen være tilnærmet ny, mindre enn 5 år, og det foreligger dokumentasjon på faglig god utførelse.

ii) **Tilstandsgrad 1, TG1:** Mindre avvik. Normal slitasje. Strakstiltak ikke nødvendig. TG1 kan gis når bygningsdelen er tilnærmet ny og det ikke foreligger dokumentasjon på faglig god utførelse.

iii) **Tilstandsgrad 2, TG2:** Vesentlige avvik, og mindre avvik som etter NS 3600 gir TG 2, men som ikke nødvendigvis krever umiddelbare tiltak. I denne rapporten kan TG2 i Rapportsammendrag være inndelt i TG2 som krever tiltak og de som ikke krever umiddelbare tiltak. Konstruksjonen har normalt enten feil utførelse, en skade eller symptomer på skade, sterk slitasje eller nedsatt funksjon. Vedlikehold eller tiltak trengs i nær fremtid, det er grunn til å varsle fare for skader på grunn av alder eller overvåke spesielt på grunn av fare for større skade eller følgeskade. For skjulte konstruksjoner vil alder i seg selv være et symptom som kan gi TG2. For synlige konstruksjoner kan alder sammen med andre symptomer og momenter gi TG2. Avvik under TG2 kan gis sjablongmessig anslag.

iv) **Tilstandsgrad 3, TG3:** Store eller alvorlige avvik. Kraftige symptomer på forhold som man må regne med trenger utbedring straks eller innen kort tid. Påvist funksjonssvikt eller sammenbrudd. Avvik under TG3 skal gis sjablongmessig anslag.

v) **Tilstandsgrad TGiu:** Ikke undersøkt/ikke tilgjengelig for undersøkelse.

- Ved TG0 og TG1 gis det normalt ingen begrunnelse for valg av tilstandsgrad, fordi bygningen eller bygningsdelen da bare har normal slitasje. For anbefalte tiltak ved TG2 og TG3 må brukeren av rapporten vurdere om tiltakene er nødvendige og lønnsomme. Hva det vil koste å utbedre rom eller bygningsdeler er et sjablongmessig anslag basert på registrert avvik og angitte tiltak i rapporten. Anslaget er gitt på generelt grunnlag og basert på erfaringstall i seks intervaller, og kan ikke forveksles med en konkret vurdering og tilbud fra en entreprenør eller håndverker. Det må eventuelt innhentes tilbud fra en nærmere undersøkelse, og konkret og nøyaktig vurdering av utbedringskostnad. Kostnader til ikke oppdagede avvik/utbedringer/feil kan forekomme. Utbedringskostnad avhenger av personlige preferanser og markedspris på materialer og tjenesteyter.

## PRESISERINGER

- Avvik vurderes ut fra tekniske forskrifter på søknadstidspunktet for bygget. Noen bygningsdeler vurderes etter gjeldende teknisk forskrift på befaringstidspunktet. Dette gjelder blant annet:

i) sluk, tettesjikt og fall på bad og vaskerom (våtrom)

ii) Forhold rundt brann, rømming, sikkerhet, for eksempel rekkverkshøyder/åpninger, ulovlige bruksendringer, brannceller mv.

- For skjulte konstruksjoner slik som vann og avløp uten dokumentasjon, er kvalitet og alder vurdert.

- Fastmonterte installasjoner, for eksempel innfelt belysning (downlights), demonteres ikke for å sjekke dampsperreren bak. Dette av hensyn til bygningssakkyndiges kompetanse og risikoen for skade.

- Kontroll av fukt i konstruksjonen ved hulltaking i bad og vaskerom (våtrom), rom under terreng (kjelleretasje, underetasje og sokkeletasje) eller andre bygningsdeler skjer etter eiers aksept. Hulltaking av våtrom og rom under terreng kan unntaksvis unnlates, se Forskrift til Avhendingsloven.

- Kontroll av romfunksjoner for P-ROM utføres kun når det ikke foreligger godkjente og byggemeldte tegninger, eller når tegninger ikke stemmer med dagens bruk.

- Bygningssakkyndig gir en forenklet vurdering av branntekniske forhold og elektriske installasjoner i boligen dersom det er mer enn fem år siden sist boligen hadde el-tilsyn. Bygningssakkyndig kan anbefale å konsultere offentlige myndigheter eller kvalifisert elektrofaglig fagperson ved behov for grundigere undersøkelser.

## TILLEGGSunDERsØKELSER

Etter avtale kan tilstandsanalysen utvides til også å omfatte tilleggsundersøkelser utover minimumskravet i forskriften.

## BEFARINGEN

Rapporten gir en vurdering av byggverk og bygningsdeler som bygningssakkyndig har observert, og som fremkommer av Forskrift til avhendingsloven. Rapporten er likevel ingen garanti for at det ikke kan finnes skjulte feil, skader og mangler. NS 3600:2018 (Teknisk tilstandsanalyse ved omsetning av bolig) har undersøkelsesnivå fra 1 til 3, der undersøkelsesnivå 1 er det laveste og baseres på visuell observasjon. Rapporten baseres på undersøkelsesnivå 1 med få unntak (våtrom og rom under terreng). I praksis betyr dette at gjennomføringen av befaringen begrenses som følger:

- Det utføres kun visuelle observasjoner på tilgjengelige flater uten fysiske inngrep (f.eks. riving).

- Flater som er skjult av snø eller på annen måte ikke er tilgjengelig eller skjult, blir ikke kontrollert. Det foretas ikke funksjonsprøving av bygningsdeler, som isolasjon, piper, ventilasjon, el. anlegg, osv.

- Det gis ingen vurdering av boligens tilbehør, hvite- og brunevarer og annet inventar. Dette gjelder også integrert tilbehør.

- Inspisering av yttertak er basert på det som er synlig, normalt på insiden fra loftet og utvendig fra stige/bakkenivå. Befaring av tak må være sikkerhetsmessig forsvarlig for å kunne gjennomføres.

- Stikkprøvetakninger er utvalgt tilfeldig og kan innebære kontroll under overflaten med spiss redskap eller lignende.

# Tilstandsrapportens avgrensninger

## UTTRYKK OG DEFINISJONER

- **Tilstand:** Byggverkets eller bygningsdelens tekniske, funksjonelle eller estetiske status på et gitt tidspunkt.
- **Symptom:** Observerbart forhold som gir indikasjon på hvilken tilstand et byggverk eller en bygningsdel befinner seg i. Benyttes ved beskrivelse av avvik.
- **Skadegjørere:** Zoologiske eller biologiske skadegjørere, i hovedsak råte, sopp og skadedyr.
- **Fuktsøk:** Overflatesøk med egnet søkeutstyr (fuktindikator) eller visuelle observasjoner.
- **Fuktmåling:** Måling av fuktinnhold i materiale eller i bakenforliggende konstruksjon ved bruk av egnet måleutstyr (blant annet hammerelektrode og pigger).
- **Utvidet fuktsøk (hulltaking):** Boring av hull for inspeksjon og fuktmåling i risikoutsatte konstruksjoner, primært i tilstøtende vegger til bad, utforede kjellervegger og eventuelt i oppforede kjellergulv.
- **Normal slitasjegrad:** Forventet nedsliting av materiale i overflaten som er basert på enkle visuelle observasjoner. Kan vurderes sammen med bygningsdelens alder.
- **Forventet gjenværende brukstid:** Anslått tid et byggverk eller en del av et byggverk fortsatt vil være tjenlig for sitt formål (NS3600, Termer og definisjoner punkt 3.9)

## AREALBEREGNING FOR BOENHETER

- Areal fastsettes etter Forskrift til avhendingsloven og Norsk Standard 3940 Areal- og volum-beregninger av bygninger fra 2023.
- Areal oppgis i hele kvadratmeter i rapporten, og gjelder for det tidspunkt oppmålingen fant sted.
- **Bruksareal (BRA)** er det måleverdige arealet som er innenfor omsluttete vegger målt i gulvhøyde (bruttoareal minus arealet som opptas av yttervegger). I tillegg til gulvhøyde gjelder regler om fri bredde for at arealet skal være måleverdig, med betydning for BRA av for eksempel loft med skråtak. BRA består av internt bruksareal (BRA-i), eksternt bruksareal (BRA-e) og innglasset balkong mv (BRA-b). Terrasse- og balkongareal (TBA) opplyses der tilstandsrapporten skal benyttes i boligomsetningen og der det er aktuelt. I tillegg kan gulvareal (GUA) og areal med lav takhøyde (ALH) opplyses sammen med BRA der det er aktuelt og en del av oppdraget. Rom skal ha atkomst og gangbart gulv for å kunne regnes som BRA/måleverdig areal.
- Arealet måles og oppgis dersom arealet oppfyller krav til måleverdighet, slik som at arealet må ha minst en bredde på 0,6m og minst en høyde på 1,9 m osv. Et rom kan være i strid med teknisk forskrift og mangle godkjenning hos kommunen for den aktuelle bruken, uten at dette får betydning for om arealet måles og oppgis i tilstandsrapporten. Når arealet måles tas det ikke hensyn til om arealet er lovlig oppført eller om bruken er lovlig, bruksendringer, lysforhold eller andre sikkerhetsmangler.
- Eiendommens markedsverdi kan ikke baseres på en rent matematisk

beregning i forhold til antall kvadratmeter opplyst i rapporten. Opplysninger om areal kan altså ikke alene benyttes for beregning av eiendommens verdi.

- Rom som ligger utenfor boenheten, men som eier har påvist og/eller opplyst at tilhører boenheten, er oppmålt og inkludert i BRA-e. Det er ikke fremvist dokumentasjon på at rommet tilhører boenheten, med mindre dette er angitt særskilt. Rom utenfor boenheten kan omdisponeres av borettslaget/sameiet og dette kan påvirke boligens BRA. Vær oppmerksom på at NS 3940:2023 og eierseksjonsloven har ulike definisjoner av fellesareal. Ved arealmåling gjelder NS 3940:2023 som definerer fellesareal slik: "Delen av bygning som brukes av to eller flere bruksenheter eller til bygningens forvaltning, drift eller vedlikehold.
- I en overgangsperiode skal rapporter som benyttes i boligomsetningen eller dersom det er en del av oppdraget også opplyse om fordelingen mellom P-ROM og S-ROM med utgangspunkt i definisjonene som fremkommer av veiledningen til Norsk Standard 3940 Areal- og volum-beregninger av bygninger fra 2012. Fordelingen mellom P-ROM og S-ROM er basert på veiledningen og bygningssakkyndiges eget skjønn. P-ROM er måleverdige rom som benyttes til kort eller langt opphold. S-ROM er måleverdige rom som benyttes til lagring, og tekniske rom. Bruken av et rom på befaringstidspunktet har betydning for om rommet defineres som P-ROM eller S-ROM. Dette betyr at rommet både kan være i strid med teknisk forskrift og mangle godkjenning i kommunen for den aktuelle bruken, uten at dette vil få betydning for valg av arealkategori.
- Se øvrig informasjon om areal i rapporten, Norsk Standard 3940 (2012 og 2023) og veiledningen til disse.

## PERSONVERN

iVerdi AS, bygningssakkyndig og takstforetaket behandler personopplysninger som bygningssakkyndig trenger for å kunne utarbeide rapporten. Personvernerklæring med informasjon om bruk av personopplysninger og dine rettigheter finner du her [Personvernerklæring - iVerdi](#)

## DELING AV PERSONOPPLYSNINGER FOR TRYGGERE BOLIGHANDEL OG MULIG RESERVASJON

Norsk takst og deres samarbeidspartnere benytter personopplysninger fra rapporten for analyse- og statistikkformål, samt utvikling og drift av produkter og tjenester for takstbransjen og andre aktører i boligomsetningen. Les mer om dette og hvordan du kan reservere deg på <https://www.norsktakst.no/norsk/om-norsk-takst/personvernerklæring/reservasjon/>

Vendu lager en boliganalyse basert på opplysninger fra rapporten. Les mer om dette og hvordan du kan reservere deg her: <https://samtykke.vendu.no/TA1205>

## KLAGEORDNING FOR FORBRUKERE

Er du som forbruker misfornøyd med bygningssakkyndiges arbeid eller opptreden ved taksering av bolig eller fritidshus, se [www.takstklagenemnd.no](http://www.takstklagenemnd.no) for mer informasjon