

aktiv.



Kjørseveien 61H, 7200 KYRKSÆTERØRA

**Pen og velholdt halvpart av  
tomannsbolig med sentral  
beliggenhet | 2 sov | Veranda &  
terrasse | Oppgradert 2019-2020**



Fagansvarlig / Eiendomsmegler MNEF

## Nina Katrine Brandt

**Mobil** 934 47 636

**E-post** nina.katrine.brandt@aktiv.no

### Aktiv Eiendomsmegling Kystregionen

Øragata 5, 7200 KYRKSÆTERØRA. TLF. 934 47 636

## Nøkkelinformasjon

**Prisant.:** Kr 2 890 000,-  
**Omkostn.:** Kr 73 490 -  
**Total ink omk.:** Kr 2 963 490-  
**Selger:** Berit Skar

**Salgsobjekt:** Tomannsbolig  
**Eierform:** Eierseksjon  
**Byggeår:** 1995  
**BRA-i/BRA Total** 77/83 kvm  
**Tomtstr.:** 1910 m<sup>2</sup>  
**Soverom:** 2  
**Antall rom:** 3  
**Gnr./bnr.** Gnr. 101, bnr. 512  
**Snr.** 4  
**Oppdragsnr.:** 1701240071


## Velkommen til Kjørseveien 61H!

Halvpart av tomannsbolig beliggende i et rolig og veletablert boligområde like ved sentrum av Kyrksæterøra. Leiligheten har gjennomgått flere oppgraderinger de siste årene og fremstår svært velholdt og moderne.

Innhold: Gang, bad, 2 soverom, kjøkken og stue.  
Utvendig bod. Parkeringsplass ved inngangsparti med el-billader.

Kvaliteter som er verdt å fremheve:

- Lyst og stilrent kjøkken renoverert i 2019
- Romslig stue med plass for både spisestuemøbler og sofagruppe
- Varmepumpe montert i 2020
- Vedfyring
- Veranda med utsikt mot Hemnfjorden
- Terrasse i forbindelse med inngangspartiet
- Pent bad renoverert i 2019
- Utvendig bod med god oppbevaringsplass
- Gangavstand til sentrum med et stort utvalg servicetjenester
- Nærhet til fine friluftsområder både ved sjøen og i fjellet



## Innhold

Velkommen .....	2
Plantegning .....	4
Om eiendommen .....	20
Tilstandsrapport .....	30
Egenerklæring .....	62
Energiattest .....	68
Brukstillatelse datert 06.07.1995 .....	74
Tegninger .....	75
Tinglyste erklæringer .....	77
Reguleringsbestemmelser .....	85
Kart .....	87
Forbrukerinformasjon .....	98
Budskjema .....	99

# Plantegning

1. etasje



7200 Kyrksæterøra - Kjørseveien 61H  
1. Etasje



Tegningen er en planskisse og gjør ikke krav på å være korrekt i alle detaljer eller målestokk.  
 BRA - i er markert med hvitt på plantegningen.  
 BRA - e er markert med blått på plantegningen.  
 BRA - b er markert med gult på plantegningen.

Plantegningen er ikke i målestokk og noe avvik kan forekomme.  
 Megler/selger tar ikke ansvar for evt. feil.

## Notater

---

---

---

---

---

---

---

---

---

---

---

---

---

---

---

---

---

---

---


---

---


---

---


---





Velkommen inn!

















# Om eiendommen

## Om boligen

### Areal

BRA - i: 77 m<sup>2</sup>

BRA - e: 6 m<sup>2</sup>

BRA totalt: 83 m<sup>2</sup>

TBA: 35 m<sup>2</sup>

### Bruksareal fordelt på etasje

1. etasje

BRA-i: 77 m<sup>2</sup>

BRA-e: 6 m<sup>2</sup>

### TBA fordelt på etasje

1. etasje

35 m<sup>2</sup>

### Takstmannens kommentar til arealoppmåling

Åpent areal (TBA):

1. etasje: Veranda ved stue, terrasse og overbygd inngang.

### Tomtetype

Eiet

### Tomtestørrelse

1910 m<sup>2</sup>

### Tomtebeskrivelse

Felles eiertomt for eierseksjonssameiet.

Tomtestørrelse/-areal er hentet fra matrikkelutskrift (basert på oppmåling i digitalt kart). Det gjøres oppmerksom på at denne type arealangivelse (med tilhørende kart) kan være upresis og at man dermed kan få avvik i både areal og grenser ved en eventuell fremtidig oppmåling. Mangel grunnet avvikende

grenser og/eller arealsvikt kan derfor ikke påberopes.

### Beliggenhet

Eiendommen ligger i et veletablert boligfelt like ved sentrum av Kyrksæterøra.

Fra eiendommen er det gangavstand til både skoler og barnehager, samt sentrum med et stort utvalg servicefunksjoner. I sentrum av Kyrksæterøra finner du flere dagligvarebutikker, bakeri, restauranter, butikksenter, treningssenter, småbåthavn, bank, frisør m.m.

Det er godt tilrettelagt for friluftsliv i området med enkel tilgang til flere populære turstier. Det er blant annet svært kort vei til Kjørsemarka hvor det er skiltet stier over Karlsnessetra og til Tyskhytta. I boligfeltet i Bugen er det en inngjerdet lekeplass med lekeapparater og benker.

### Adkomst

Se vedlagte kart. Det vil bli satt opp visningsskilt ved fellesvisninger.

### Bebyggelsen

Veletablert boligområde bestående av eneboliger, tomannsboliger og småhus.

### Bygningssakkyndig

Svenn Marius Skålvik

### Type takst

Tilstandsrapport

### Byggemåte

Tomannsbolig med underetasje og 1. etasje. Utvendig bod. Leilighet 61H ligger i 1. etasje.

Støpt plate, grunnmur, trebjelkelag, bindingsverk i vegg med utvendig stående og liggende kledning. 2-lags vinduer. Saltak med betongtakstein. Takrenner med avløp ført til avløp i terreng. Veranda i 1. etasje og terrasse på terreng ved inngang/parkering.

### Sammendrag selgers egenerklæring

2) Kjenner du til om det er utført arbeid på bad/våtrom?

Svar: Ja, kun av faglært.

Beskrivelse: Tidligere selger har opplyst om at bad ble revet og bygd opp igjen med baderomsplater på vegg og flis på gulv i 2019. Det ble lagt ny membran under flis, med ny tetting i sluk. Det ble også montert nytt utstyr på hele badet, ettermontert stikkontakt og kontrollert elanlegg.

Samsvarserklæring for det elektriske foreligger.

Arbeid utført av: Bolig- og næringsbygg AS, Bakken VVS og Hallan Elektro.

2.1) Ble tettesjikt/membran/sluk oppgradert/fornytt?

Svar: Ja.

Beskrivelse: Tidligere selger har opplyst om at det ble lagt ny membran under flis og ny tetting i sluk i forbindelse med oppgradering av bad i 2019.

4) Kjenner du til feil eller om har vært utført arbeid/kontroll på vann/avløp?

Svar: Ja, kun av faglært.

Beskrivelse: Nåværende eier opplevde en liten drypplekkasje på mørkloft i oktober 2022, som trekte ned på soverom under. Var en lekkasje i rørsystem for lufting av kloakk, der regnvann utenfra kom inn. Reparasjon utført av Bakken VVS.

Arbeid utført av: Bakken VVS.

11) Kjenner du til om det er/har vært utført arbeid på el-anlegget eller andre installasjoner (f.eks. oljetank, sentralfyr, ventilasjon)?

Svar: Ja, av faglært og ufaglært/egeninnsats/dugnad.

Beskrivelse: Som nevnt har tidligere eier opplyst om oppgraderinger og elkontroll i forbindelse med renovering av bad i 2019.

Tidligere eier har også opplyst om at det ble utført oppgraderinger på kjøkken i samme tidsrom, med ny tilførsel til platetopp og steikovn, arbeid med stikkontakter og montert lys under overskap. Utført av Hallan Elektro. Samsvarserklæring ligger ved. Lagt opp ny kurs og montert elbillader i september 2020. Utført av Belsvik Elektro.

Samsvarserklæring ligger ved. Ny varmepumpe montert i 2020, utført av ABC-Varmepumper AS.

Ingen dokumentasjon. Ny stikk utvendig montert i 2020 i forbindelse med bytte av varmepumpe. Utført av faglært på dugnad. Ingen dokumentasjon. Arbeid utført av: Hallan Elektro og Belsvik Elektro.

11.1) Foreligger det samsvarserklæring (i henhold til forskrift om elektriske lavspenningsanlegg)?

Svar: Ja.

12) Kjenner du til om det er utført kontroll av el-anlegget og/eller andre installasjoner (f.eks. oljetank, sentralfyr, ventilasjon)?

Svar: Ja.

Beskrivelse: Opplyst av tidligere eier om elkontroll ved renovering av bad i 2019. Ikke kjent med annen elkontroll utover dette.

13) Har du ladeanlegg/ladeboks for elbil i dag?

Svar: Ja.

Beskrivelse: Ladeboks for elbil montert i 2020, lagt opp ny kurs. Utført av Belsvik Elektro. Ladeboks

plassert på utsiden av bod, ved privat biloppstillingsplass

16) Kjenner du til om det har vært utført arbeid på terrasse/garasje/tak/fasade?

Svar: Ja, kun av ufaglært/egeninnsats/dugnad.

Beskrivelse: Huset ble malt utvendig og terrasse ble behandlet i 2023. Utført av nåværende eier.

Fullstendig egenerklæring følger som vedlegg til salgsoppgave. Alle interessenter oppfordres til å sette seg godt inn i denne.

#### Innhold

1.etasje: Gang, bad, 2 soverom, kjøkken og stue. Utvendig bod.

#### Standard

Iht. takstmannens beskrivelse:

Bod utvendig: Belegg på gulv, synlig bindingsverk og utvendig stående kledning på vegg og synlig takkonstruksjon i himling.

Gang: Laminatgulv, malt tapet på vegg og hvite himlingsplater. Hovedinngang og sikringsskap. Luke til kryploft.

Bad: Flis på gulv med gulvvarme, våtromsplater på vegg og hvite himlingsplater. Mekanisk avtrekk i himling. 100 cm servantskap med heldekkende servant, speil med lys. 1 høyskap, opplegg for vaskemaskin, dusjnise med dør, gulvstående toalett, varmtvannsbereder og laminert hulle på vegg over varmtvannsbereder. Fordelerskap for vannrør.

Soverom 1: Laminatgulv, malt tapet på vegg og hvite himlingsplater. 3 garderobeskap.

Soverom 2: Laminatgulv, malt tapet på vegg og hvite himlingsplater.

Kjøkken/stue: Laminatgulv, malt tapet på vegg og hvite himlingsplater. Varmepumpe og utgang til veranda i stue. Hvit slett kjøkkeninnredning, laminert benkeplate med nedfelt 1 ½ vask og nedfelt induksjonstopp. Vannsikre plater på vegg over kjøkkenbenk. Kjøl/fryseskap, integrert stekeovn og oppvaskmaskin. Mekanisk avtrekk og komfyrvakt over kokesonen.

Eiendommen er gjennomgått av en bygningskyndig og det er utarbeidet en tilstandsrapport. Denne er vedlagt salgsoppgaven. Nedenfor følger informasjon om forhold som har fått TG 2 og TG 3.

Ingen forhold har fått TG3.

Forhold som har fått TG2:

Utvendig > Nedløp og beslag

Utvendig > Balkonger, terrasser og rom under balkonger

Våtrom > 1. Etasje > Bad/vaskerom > Sluk, membran og tettesjikt

Våtrom > 1. Etasje > Bad/vaskerom > Ventilasjon

Tekniske installasjoner > Elektrisk anlegg

Utvendig > Takteking

Utvendig > Veggkonstruksjon

Utvendig > Takkonstruksjon/Loft

Utvendig > Vinduer

Utvendig > Dører

Innvendig > Radon

Våtrom > 1. Etasje > Bad/vaskerom > Overflater Gulv

Tekniske installasjoner > Vannledninger

Tekniske installasjoner > Ventilasjon

Tomteforhold > Drenering

#### Innbo og løsøre

Bransjens liste over løsøre og tilbehør legges til grunn for salget dersom ikke annet fremkommer av salgsoppgaven. Listen følger vedlagt salgsoppgaven. Det er full avtalefrihet om hva som skal følge med bolig og fritidsbolig ved salg. Hvis hvitevarer og/eller annet teknisk utstyr medfølger, gis det ingen garantier i forhold til tilstand, funksjonalitet og levetid på disse.

#### Hvitevarer

Kun hvitevarer som er spesifikt angitt i salgsoppgaven, følger med. Dette gjelder uavhengig av om hvitevarer(e) eventuelt kan anses som integrerte.

#### Moderniseringer og påkostninger

2019 - Modernisering: Bad er totalrenovert. Faglært arbeid av Bolig- og næringsbygg AS, Bakken VVS AS og Hallan Elektro AS.

2019 - Modernisering: Kjøkken er renovert med nye fronter, ny benkeplate, ny vask, nye hvitevarer og nye overskap.

2019 - Modernisering: Leiligheten er innvendig renovert med nye gulv på stue, kjøkken, gang og soverom. Nye innvendige dører. Alle overflater er malt innvendig.

2020 - Modernisering: Malt vegger på stue, kjøkken, gang og hovedsoverom.

2020 - Modernisering: Montert innvendige plissegardiner. Faglært arbeid av Kjells Markiser.

2020 - Modernisering: Montert 3 nye garderobeskap på soverom.

2020 - Modernisering: Montert ny varmpumpe.

Faglært arbeid av ABC-Varmepumper AS. 2020 - Modernisering: Montert ny elbillader med ny kurs ute. Faglært arbeid av Belsvik Elektro AS. 2023 - Modernisering: Boligen er malt utvendig og veranda er overflatebehandlet. Utført som egeninnsats.

#### Modernisert/Påkostet år

2019

#### TV/Internett/Bredbånd

Selger opplyser at det er innlagt fiber fra Global Connect. Det er i tillegg lagt fiber fra Sodvin til vegg.

#### Parkering

Oppstillingsplass for bil på felles tomt. Det er montert elbillader ved inngangspartiet til boligen.

#### Diverse

Areal i salgsoppgaven er hentet fra tilstandsrapporten:

- Boligens areal oppgis i BRA (bruksareal), som deles i underkategoriene BRA-i (arealet innenfor boenheten), BRA-e (arealet utenfor boenheten(e) og som tilhører denne, slik som for eksempel boder hvor adkomsten er utenfor boenheten), og BRA-b (arealet av innglasset balkong, veranda eller altan når denne er tilknyttet boenheten). TBA er arealet av terrasser, åpne balkonger og åpen altan tilknyttet boenheten.

-GUA (gulvareal) er ikke måleverdig gulvareal som skyldes skråtak og lav himlingshøyde. GUA oppgis som en sum av BRA og ALH (som er areal med lav himlingshøyde).

- Fordelingen mellom primærrom (P-rom) og sekundærrom (S-rom) er basert på bruken av rommene på befaringstidspunktet. Rommenes bruk kan derfor være i strid med byggeforskriftene og/

eller registrert/godkjent bruk.

Etter eierseksjonsloven § 23 kan ingen kjøpe en boligseksjon hvis kjøpet fører til at man, direkte eller indirekte, blir eier av flere enn to boligseksjoner i eierseksjonssameiet. Begrensningen gjelder ikke kjøp av fritidsboliger. Det finnes også enkelte andre unntak i bestemmelsen. Dersom et erverv har funnet sted i strid med eierseksjonslovens regler kan Kartverket nekte overskjøting. Dersom overskjøting blir nektet, er kjøper likevel forpliktet til å gjennomføre handelen med selger, og oppgjør til selger vil finne sted tross manglende overskjøting.

Etter aksept av bud, vil eiendommens salgssum bli meddelt de som ev. måtte etterspørre denne. Eiendommens salgssum vil bli offentlig tilgjengelig ved overføring av hjemmel.

## Energi

### Oppvarming

Elektrisk oppvarming og vedfyring.

Siste tilsyn: 08.12.2021.

Siste feiing: 30.05.2022.

### Energikarakter

D

### Energifarge

Gul

## Økonomi

### Tot prisant. ekskl. omk.

Kr 2 890 000

### Kommunale avgifter

Kr 17 772

### Kommunale avgifter år

2024

### Info kommunale avgifter

Renovasjon (via Remidt): 3.332,-

Vann: 3.511,- + stipulert forbruk 2.741,-

Avløp: 1.826,- + stipulert forbruk 2.042,-

Branntilsyn/feiing: 738,-

Eiendomsskatt: 3.582,-

De kommunale avgiftene omfatter eiendomsskatt, vann- og avløpsgebyr, renovasjonsgebyr samt feie- og tilsynsavgift. Det gjøres oppmerksom på at det kan forekomme variasjon i avgiftene som følge av forbruk og eventuelle kommunale endringer av gebyr/avgift.

### Formuesverdi primær

Kr 511 893

### Formuesverdi primær år

2022

### Formuesverdi sekundær

Kr 1 945 193

### Formuesverdi sekundær år

2022

### Andre utgifter

Utover det som er nevnt under punktet «kommunale avgifter» påløper kostnader til for eksempel strøm, fyring/brensel, forsikring, innvendig/utvendig vedlikehold, brøyting/strøing og abonnement til tv og internett. Sameierne deler på kostnader for

brøyting etter mottak av faktura.

### Tilbud lånefinansiering

Aktiv Eiendomsmegling samarbeider med sparebankene i Eika Alliansen om formidling av finansielle tjenester. Ta gjerne kontakt med megler for formidling av et uforpliktende tilbud om finansiering. Meglerforetaket kan motta provisjon ved formidling av finansielle tjenester.

## Boenheten

### Eierbrøk

84/815

## Sameiet

### Sameienavn

Vollan Boligsameie

### Organisasjonsnummer

975781380

### Om sameiet

Vollan Boligsameie består av 10 boligseksjoner. Styrets leder opplyser at sameiet ikke er organisert utover at det deles på kostnader for brøyting etter mottak av faktura. Det gjøres oppmerksom på at sameiets organisering, eventuelle felleskostnader o.l. kan variere over tid som følge av beslutninger foretatt av styret/årsmøtet/generalforsamling.

## Forretningsfører

### Forretningsfører

Vollan Boligsameie

## Offentlige forhold

### Eiendommens betegnelse

Gårdsnummer 101, bruksnummer 512, seksjonsnummer 4 i Heim kommune.

### Tinglyste heftelser og rettigheter

På eiendommen er det tinglyst følgende heftelser og rettigheter som følger eiendommens matrikkel ved overskjøting til ny hjemmelshaver:

5055/101/512/4:

04.10.1965 - Dokumentnr: 2798 - Rettighet

Rettighetshaver: Sør-Trøndelag Fylke

Løpenr: 4898423

LEIEAVTALE

V/SØR-TRØNDELAGE E-VERK

Overført fra: Knr:5055 Gnr:101 Bnr:512

Gjelder denne registerenheten med flere

Erklæring følger som vedlegg til salgsoppgave.

26.10.1995 - Dokumentnr: 5355 - Seksjonering

Opprettet seksjoner:

Snr: 4

Formål: Bolig

Sameiebrøk: 84/815

Seksjonering følger som vedlegg til salgsoppgave.

06.11.1995 - Dokumentnr: 5603 - Erklæring/avtale

Rettighet hefter i: Knr:5055 Gnr:101 Bnr:506

Bestemmelse om veg

Erklæring følger som vedlegg til salgsoppgave.

### Ferdigattest/brukstillatelse

Det er utstedt midlertidig brukstillatelse for nybygg datert 04.10.1994.

Som et utgangspunkt skal det foreligge ferdigattest. Det er innført bestemmelser i plan- og bygningsloven som sier at ferdigattest ikke vil bli gitt for oppførte bygg som er søkt før 1. januar 1998. Det kan dermed ikke søkes om ferdigattest for slike bygg. Dette betyr ikke at ulovlig oppførte bygg blir lovlige, men bare at byggesaken ikke lenger skal avsluttes med ferdigattest. Det skal uansett foreligge midlertidig brukstillatelse. Midlertidig brukstillatelse er en forutsetning for at et tiltak kan tas i bruk. Manglende midlertidig brukstillatelse betyr da at bygget ikke er lovlig tatt bruk.

Det er mottatt byggetegninger fra kommunen. Innholdet i disse er i samsvar med dagens bruk, med unntak av utvendig bod som ikke er synlig på byggetegninger. På forespørsel skriver Heim Kommune at de ikke finner tegninger av carport m/ytterbod, men bygget er tatt med i byggevedtaket på saken.

#### **Ferdigattest/brukstillatelse datert**

04.10.1994.

#### **Vei, vann og avløp**

Vann: Eiendommen er tilknyttet offentlig nett.  
Avløp: Eiendommen er tilknyttet offentlig nett.  
Vei: Eiendommen er tilknyttet privat vei.

#### **Regulerings og arealplaner**

Eiendommen ligger i et område regulert til boligformål.  
Kopi av reguleringskart og reguleringsbestemmelser følger som vedlegg til salgsoppgave.

Eiendommen ligger i faresone ras- og skredfare.  
Kart fra kommuneplanen følger som vedlegg til salgsoppgave.

#### **Adgang til utleie**

Det er ikke kjent at det foreligger offentligrettslige regler som er til hinder for at hele eiendommen leies ut.

#### **Legalpant**

De andre sameierne har panterett i seksjonen for krav mot sameieren som følger av sameieforholdet. Pantekravet kan ikke overstige et beløp som for hver bruksenhet svarer til 2 G (folketrygdens grunnbeløp). Kommunen har legalpant i eiendommen for forfalte krav på eiendomsskatt, og kommunale avgifter/gebyrer.

#### **Kommentar konsesjon**

Erverv av eiendommen er konsesjonsfritt.

## Kontraktsgrunnlag

#### **Salgs- og betalingsvilkår**

Eiendommen skal overleveres til kjøper i tråd med det som er avtalt. Det er viktig at kjøper setter seg grundig inn i alle salgsdokumentene, herunder salgsoppgave, tilstandsrapport og selgers egenerklæring. Kjøper anses kjent med forhold som er tydelig beskrevet i salgsdokumentene. Forhold som er beskrevet i salgsdokumentene kan ikke påberopes som mangler. Dette gjelder uavhengig av om kjøper har lest dokumentene. Alle interessenter oppfordres til å undersøke eiendommen nøye, gjerne sammen med fagkyndig, før bud inngis. Kjøper som velger å kjøpe usett, kan som hovedregel ikke gjøre gjeldende som mangel noe kjøper burde blitt kjent med ved undersøkelse av eiendommen, eller som er tydelig beskrevet i salgsdokumentene. Hvis noe trenger avklaring,

anbefaler vi at kjøper rådfører seg med eiendomsmegler eller en fagkyndig før det legges inn bud.

Kjøper har krav på at eiendommen er i henhold til avtalen. Hvis det ikke er avtalt noe særskilt, kan eiendommen ha en mangel dersom den ikke er slik kjøper må kunne forvente ut ifra blant annet boligens alder, type og synlige tilstand. Det samme gjelder hvis det er holdt tilbake eller gitt uriktige opplysninger om eiendommen som ikke er rettet i tide på en tydelig måte, og man må gå ut fra at opplysningen har virket inn på avtalen. En bolig som har blitt brukt i en viss tid, har vanligvis blitt utsatt for slitasje, og skader kan ha oppstått. Slik bruksslitasje må kjøper regne med, og det kan avdekkes enkelte forhold etter overtakelse som gjør utbedringer nødvendig. Normal slitasje og skader som trenger utbedring, er innenfor hva kjøper må forvente, og vil ikke utgjøre en mangel.

Boligen kan også ha en mangel hvis opplyst areal avviker fra faktisk størrelse. Avviket må være minst 2 prosent, og minst 1 kvadratmeter. Det er likevel ikke en mangel dersom selger godtgjør at kjøperen ikke la vekt på opplysningen, jf. avhendingsloven § 3-3 (2). Ved beregning av et eventuelt prisavslag eller erstatning, må kjøper selv dekke tap/kostnader opp til et beløp på kr 10 000 (egenandel). Egenandel kommer først på tale når det er konstatert mangel ved eiendommen.

Hvis kjøper ikke er forbruker, selges eiendommen "som den er", og selgers ansvar er da begrenset, jf. avhl. § 3-9, første ledd 2. pkt. Avhl. § 3-3 (2) fravikes, og hvorvidt et innendørs arealavvik karakteriseres som en mangel vurderes etter avhl. § 3-8.

Informasjon om kjøpers undersøkelsesplikt, herunder oppfordringen om å undersøke eiendommen nøye, gjelder også for kjøpere som ikke anses som forbrukere. Med forbrukerkjøp menes kjøp av eiendom når kjøperen er en fysisk person som ikke hovedsakelig handler som ledd i næringsvirksomhet.

#### **Overtakelse**

Overtakelse etter nærmere avtale med selger.

Dersom annet ikke avtales, sendes skjøte/hjemmelsdokument for tinglysning i etterkant av overtakelse.

#### **Budgivning**

Budgivning i forbrukerforhold

Budgivere oppfordres til å legge inn bud elektronisk. Dette gjøres på eiendommens hjemmeside på aktiv.no, ved å bruke «Gi bud»-knappen. Ved elektronisk budgivning, samtykker budgiver til elektronisk kommunikasjon. Eiendomsmegler skal legge til rette for en forsvarlig avvikling av budrunden og kan ikke videreformidle bud med en kortere akseptfrist enn kl. 12.00 første virkedag etter siste annonserte visning. Etter klokken 11:30 anbefaler vi akseptfrist på minimum 30 minutter. Bud bør legges inn i god tid før konkurrerende buds akseptfrist utløper. For øvrig henvises til forbrukerinformasjon om budgivning i salgsoppgaven. Oppdragsgiver er oppfordret til å ikke ta imot bud direkte fra budgiver, men å henvise budgiver videre til megler. Som kjøper vil du få forelagt kopi av budjournal. Alle bud vil bli gjort kjent for kjøper og selger i handelen. Øvrige budgivere kan be om å få en kopi av budjournal i anonymisert form.

#### Budgivning utenfor forbrukerforhold

Budgivere oppfordres til å legge inn bud elektronisk. Dette gjøres på eiendommens hjemmeside på aktiv.no, ved å bruke «Gi bud»-knappen. Ved elektronisk budgivning, samtykker budgiver til elektronisk kommunikasjon. Det anbefales at hvert bud har en akseptfrist som muliggjør en forsvarlig avvikling av budrunden. Vi anbefaler minimum 30 minutter akseptfrist. Oppdragsgiver er oppfordret til å ikke ta imot bud direkte fra budgiver, men å henvise budgiver videre til megler.

Opplysningene i salgsoppgaven er godkjent av selger. Alle interessenter oppfordres imidlertid til grundig besiktigelse av eiendommen, gjerne sammen med fagmann før bud inngis.

#### Omkostninger kjøpers beskrivelse

2 890 000 (Prisantydning)

Omkostninger  
72 250 (Dokumentavgift)  
240 (Panteattest kjøper)  
500 (Tinglysningsgebyr pantedokument)  
500 (Tinglysningsgebyr skjøte)  
15 100 (Boligkjøperforsikring – fem års varighet (valgfritt))  
2 800 (Boligkjøperforsikring Help Pluss - ett års varighet (valgfritt))

73 490 (Omkostninger totalt)  
88 590 (med Boligkjøperforsikring - fem års varighet)  
91 390 (med Boligkjøperforsikring inkludert ett år med Help Pluss)

2 963 490 (Totalpris. inkl. omkostninger)  
2 978 590 (Totalpris. inkl. omkostninger (med Boligkjøperforsikring - fem års varighet))  
2 981 390 (Totalpris. inkl. omkostninger (med Boligkjøperforsikring inkludert ett år med Help Pluss))

Regnestykket forutsetter at det kun tinglyses ett pantedokument og at eiendommen selges til prisantydning. Det tas forbehold om endringer i offentlige avgifter/gebyrer.

#### Omkostninger kjøpers beløp

Kr 73 490

#### Betalingsbetingelser

Med mindre annet er avtalt forutsettes det at kjøpesum inkludert omkostninger er innbetalt og disponibelt på meglerforetakets klientkonto innen overtakelse. Kjøpesummen skal innbetales fra norsk finansinstitusjon og/eller fra kjøpers egen konto i norsk finansinstitusjon.

Det forutsettes av skjøtet tinglyses på ny eier, med mindre det er tatt andre forbehold i budgivningen.

#### Hvitvaskingsreglene

Megler har plikt til å gjennomføre kundetiltak. Hvis kjøper ikke bidrar til at megler får gjennomført kundetiltak og dette fører til at transaksjonen ikke kan gjennomføres eller blir forsinket, misligholder kjøper avtalen. Etter 30 dager er misligholdet vesentlig. Dette gir selger rett til å heve og gjennomføre dekningsalg for kjøpers regning.

#### Personopplysningsloven

Personopplysninger blir behandlet i samsvar med

personopplysningsloven.

#### Boligselgerforsikring

Selger har tegnet boligselgerforsikring som dekker selgers ansvar etter avhendingsloven begrenset oppad til MNOK 14. I den forbindelse har selger utarbeidet en egenerklæring som kjøper bør gjøre seg kjent med før budgivning.

#### Boligkjøperforsikring

Vedlagt i salgsoppgaven følger informasjon om Boligkjøperforsikring og Boligkjøperforsikring Pluss fra HELP Forsikring AS. Boligkjøperforsikring er en rettshjelpsforsikring som gir trygghet og profesjonell juridisk hjelp dersom det oppdages uventede feil eller mangler ved boligen de neste fem årene. Boligkjøperforsikring Pluss har samme dekning som boligkjøperforsikring, med tillegg av fullverdig advokathjelp på viktige rettsområder i privatlivet. Boligkjøperforsikring Pluss betales årlig. Les mer om begge forsikringene i vedlagte materiell eller på help.no. Det gjøres oppmerksom på at boligkjøperforsikring kun kan tegnes av forbruker. Meglerforetaket mottar kr 4 200/4 600/5 000 i kostnadsgodtgjørelse, avhengig av boligtype, samt et tillegg på kr 1 000 ved salg av Boligkjøperforsikring Pluss.

#### Meglers vederlag

Det er avtalt fastpris på kr. 45.000,- for gjennomføring av salgsoppgaven.

I tillegg er det avtalt at oppdragsgiver skal dekke:

1 000 Gebyr for betalingsutsettelse  
14 500 Markedspakke  
4 750 Oppgjørshonorar  
1 300 Søk eiendomsregister og elektronisk

signering  
12 500 Tilretteleggingsgebyr  
2 500 Visninger per stk.  
500 Tinglysningsgebyr pantedokument med urådighet  
5 910 Utlegg fotograf  
3 943 Utlegg kommunale opplysninger  
18 000 Utlegg takst/tilstandsrapport  
240 Utlegg utskrift av heftelser/servitutter (avg. fritt) pr stk

Totalt kr: 81 550

Dersom handel ikke kommer i stand eller oppdraget sies opp, har megler krav et rimelig vederlag stort kr 10.000,- for utført arbeid.

#### Oppdragsansvarlig

Nina Katrine Brandt  
Fagansvarlig / Eiendomsmegler MNEF  
nina.katrine.brandt@aktiv.no  
Tlf: 934 47 636

#### Ansvarlig megler

Nina Katrine Brandt  
Fagansvarlig / Eiendomsmegler MNEF  
nina.katrine.brandt@aktiv.no  
Tlf: 934 47 636

Kystregionen Eiendomsmegling AS, Øragata 5  
7200 KYRKSÆTERØRA  
Tlf: 934 47 636

#### Salgsoppgavedato

14.11.2024

# Tilstandsrapport

Tomannsbolig  
Kjørseveien 61 H, 7200 KYRKSÆTERØRA  
HEIM kommune  
gnr. 101, bnr. 512, snr. 4



Sum areal alle bygg: BRA: 83 m<sup>2</sup> BRA-i: 77 m<sup>2</sup>



Befaringsdato: 07.11.2024    Rapportdato: 08.11.2024    Oppdragsnr.: 20704-1478    Referansenummer: YQ1431  
Autorisert foretak: Midt Norsk Takst AS    Sertifisert Takstingeniør: Svann Marius Skålvik    Vår ref: Svann Marius Skålvik



Rapporten kan brukes i inntil ett år etter befaringsdatoen, og kan ikke gjenbrukes ved flere boligsalg i denne perioden. For eiendomsoverdragelser fra 1.1.2024, må selger sørge for at areal i rapporten er oppdatert og følger ny bransjestandard for areal. Skjer det endringer, oppstår skader også videre på boligen, bør du som selger be om oppdatert rapport.

## Norsk takst

Norsk takst er bransjeorganisasjonen for landets bygningssakkyndige og takstforetak, med om lag 1400 sertifiserte medlemmer fordelt på omtrent 1000 bedrifter. I boligomsetningen regnes takstrapportene som et helt avgjørende element i den informasjonen som gjøres tilgjengelig for kjøper. Årlig leverer medlemmene rundt 120.000 slike takster. Det gir unik oversikt over norske boliger, og bidrar til at alle oppdrag kan utføres med utgangspunkt i erfaringsbasert kvalitet.



Det stilles høye krav til utdanning, sertifisering og yrkesetikk. Norsk takst er opptatt av at boligomsetningen skal være trygg, og legger vekt på å opptre uavhengig av andre bransjeaktører. Bygningssakkyndige fakturerer sine tjenester uten hensyn til hvilken pris som oppnås, og skal heller ikke på annen måte ha noen egeninteresse knyttet til handelen.

Uavhengighet og god fagkunnskap har over tid bygget troverdighet og tillit. Både selger og kjøper skal kunne stole på bygningssakkyndiges vurderinger. For tilfeller der det likevel skulle oppstå misnøye med utført arbeid, har vi sammen med Forbrukerrådet etablert en klagenemnd.

Norsk takst har en sentral rolle i utviklingen av norske standarder, regler og profesjonsprinsipper, og representerer bransjen i alle relevante internasjonale fora. Dette sikrer at norske bygningssakkyndige tidlig kan tilpasse seg krav og bransjetrender fra utlandet, samtidig som takseringsfaget får en norsk stemme på verdensbasis. Organisasjonen bidrar i næringspolitisk sammenheng, og har vært en pådriver for å sikre at lover og regler gir trygghet for forbrukerne i boligomsetningen.

## MIDT NORSK TAKST AS

Vi er et takstfirma med kontor i Oppdal, Rennebu, Tynset og Heim Kommune. Firmaet ble startet av 3 erfarne takstingeniører i 2022. Midt Norsk Takst sitt mål er at det skal falle naturlig inn og bestille tjenester på grunn av kompetanse og leveringsdyktighet. Med mange års erfaring fra bygg og anleggsbransjen innehar firmaet en solid kompetanse hva angår bygningsmessige forhold.

Firmaet skal være en foretrukket part i alle tenkelig oppdrag tilknyttet de tjenester de leverer. Forretningsområdet er Trøndelag, Møre og Romsdal og Innlandet.



Rapportansvarlig

*Svann Marius Skålvik*

Svann Marius Skålvik  
Uavhengig Takstingeniør  
sms@mntakst.no  
915 36 411





## Dette trenger du å vite om tilstandsrapporten



### Hva er en tilstandsrapport?

En tilstandsrapport beskriver synlige skader/avvik eller tegn på skader/avvik på boligen. Rapporten fremhever vanligvis ikke positive egenskaper ved boligen.



### Hva vurderer en bygningssakkyndig?

Den bygningssakkyndige vurderer boligen ut fra hva man kan forvente av en bygning av samme alder og type. Vurderingen gjøres som regel mot hvordan det var vanlig å bygge og regler som gjaldt da boligen ble oppført (søknadstidspunktet). Forhold som er vanlige for bygningens alder, slik som slitasje etter normal bruk regnes ikke som avvik.



### Hva inneholder tilstandsrapporten?

Den bygningssakkyndige undersøker rom og bygningsdeler slik det kommer frem av [Forskrift til avhendingsloven](#). Tilstandsrapporten inneholder bare avvik som den bygningssakkyndige kan se eller kontrollere med enkle hjelpemidler. Det gjøres ikke nærmere undersøkelser slik som åpning av vegger eller andre bygningsdeler. I vegg mot våtrom og rom under terreng kan det borres et hull for å gjøre enkle undersøkelser slik som fuktøk.

### Når du kjøper en brukt bolig

Når du kjøper en brukt bolig, er det viktig å være oppmerksom på at dette ikke kan sammenlignes med å kjøpe en ny bolig. Måten boligen ble bygget på kan være annerledes enn i dag. Bygninger svekkes over tid, og utsettes for slitasje blant annet på grunn av bruk og vær og vind. Mange boliger fornyes helt eller delvis, noen i flere omganger, eller det oppføres tilbygg. Særlig for boliger som er pusset opp eller endret, er det viktig å merke seg at fornyelse av overflater ikke nødvendigvis betyr at bygningsdeler under er forbedret.

### Vurdering mot byggeår

Den bygningssakkyndige vil vurdere boligen mot hvordan det var vanlig å bygge og regler som gjaldt da bygningen ble oppført (søknadstidspunktet). Den bygningssakkyndige ser etter avvik som har betydning for og som reduserer boligens funksjon og verdi, og som kommer frem av Forskrift til avhendingslova. Noen rom og bygningsdeler slik som bad og vaskerom, og forhold som gjelder sikkerhet mot brann, rekkverk og trapper osv., vil den bygningssakkyndige vurdere mot dagens regelverk. Etter dagens regelverk vil disse kunne få en tilstandsgrad 2 eller 3 uten at det nødvendigvis er krav om at avviket må utbedres.

### Tilstandsrapporten beskriver ikke hele boligen

#### BYGNINGSSAKKYNDIGE SER FOR EKSEMPEL IKKE PÅ (MED MINDRE BYGNINGSDELEN ER NEVNT I RAPPORTEN)

- vanlig slitasje og normal vedlikeholdstilstand
- bagatellmessige forhold som ikke påvirker bygningens bruk eller verdi vesentlig
- etasjeskillere
- tilleggsbygg slik som garasje, bod, annek, naust også videre
- utvendige trapper
- støttemurer
- skjulte installasjoner
- installasjoner utenfor bygningen
- full funksjonstesting av el- og VVS-installasjoner
- geologiske forhold og bygningens plassering på grunnen
- bygningens planløsning
- bygningens innredning
- løsøre slik som hvitevarer
- utendørs svømmebasseng og pumpeanlegg
- bygningens estetikk og arkitektur
- bygningens lovlighet (bortsett fra bruksendringer, brannceller og forhold som åpenbart kan påvirke helse, miljø og sikkerhet)
- fellesarealer (med mindre boligeier har vedlikeholdsplikt for fellesarealer og dette er kjent for bygningssakkyndig, eller fellesarealet har en særlig tilknytning til boligen).

© iVerdi 2023 © Norsk takst 2023

Malen til denne rapporten, inkludert standardtekstene fra Norsk takst, er vernet etter åndsverkloven og kan kun benyttes av medlemsforetakene i Norsk takst og av takstingeniører som er sertifisert i slikt foretak, samt av kunder hos iVerdi og studenter hos NEAK. For andre aktører er eksemplarframstilling av malen og standardtekster, som utskrift og annen kopiering til bruk som grunnlag for tilsvarende rapporter, bare tillatt når det er hjemlet i lov (kopiering til privat bruk, sitat o.l.) eller avtale med Norsk Takst ([Forside](#)) eller iVerdi ([Hjem-iVerdi](#)).

Utnyttelse i strid med lov eller avtale kan medføre erstatnings- og straffeansvar.

## Dette trenger du å vite om tilstandsrapporten

### Tilstanden vurderes med ulike tilstandsgrader

Tilstanden gir uttrykk for en gitt forventet tilstand, blant annet vurdert ut fra alder og normal bruk. Ved Tilstandsgrad 0 (TG0) og Tilstandsgrad 1 (TG1) gir den bygningssakkyndige normalt ingen begrunnelse for valg av tilstandsgrad. Grunnen er at bygningen eller bygningsdelen da bare har normal slitasje. Ved skjulte konstruksjoner kan alder alene avgjøre tilstandsgrad. Når bygningssakkyndige anbefaler tiltak, for eksempel utbedringer, må brukeren av rapporten vurdere om tiltakene er nødvendige og lønnsomme.

Når den bygningssakkyndige velger tilstandsgrad, baseres vurderingen på faste kriterier som følger av gjeldende bransjestandard for Teknisk tilstandsanalyse ved omsetning av bolig og Forskrift til avhendingslova.



#### TILSTANDSGRAD 0, TG0: INGEN AVVIK

Bygningsdelen skal være tilnærmet ny, ikke vise tegn på slitasje og det skal være lagt frem dokumentasjon på faglig god utførelse. Det er ingen merknader til delen.



#### TILSTANDSGRAD 1, TG1: MINDRE AVVIK

Bygningsdelen skal bare ha normal slitasje, og straktiltak skal ikke anses som nødvendig. Graden kan også brukes når delen er ny, men der dokumentasjon på faglig god utførelse mangler.



#### TILSTANDSGRAD 2, TG2: VESENTLIGE AVVIK OG MINDRE AVVIK SOM ETTER NS 3600 GIR TG 2

Bygningsdelen skal enten ha feil utførelse, en skade eller symptomer på skade, sterk slitasje eller nedsatt funksjon. Graden gis når bygningsdelen trenger vedlikehold eller tiltak i nær fremtid. Graden skal også brukes når delen er gammel og det er grunn til å varsle om faren for skader på grunn av alderen, eller når det er grunn til å overvåke delen spesielt på grunn av fare for større skader eller følgeskader.

Ved avvik som ikke krever umiddelbare tiltak (ingen umiddelbar kostnad) så blir TG2 markert med en lysere farge.



#### TILSTANDSGRAD 3, TG3: STORE ELLER ALVORLIGE AVVIK

Denne tilstandsgraden brukes ved kraftige tegn på forhold som man må regne med trenger utbedring straks eller innen kort tid. Det er påvist funksjonsvikt eller sammenbrudd.



#### IKKE UNDERSØKT/IKKE TILGJENGELIG FOR UNDERSØKELSE

Det kan være avvik/skader som ikke er avdekket.

### Hva er et anslag på utbedringskostnad?

Hva det vil koste å utbedre rom eller bygningsdeler, er et forsiktig anslag basert på nåværende kvalitet, registrert avvik og angitte tiltak i rapporten. Anslaget er gitt på generelt grunnlag og må ikke forveksles med et pristilbud fra en håndverker. Det kan foreligge avvik og tiltak som ikke kommer frem av rapporten. Utbedringskostnad avhenger blant annet av personlige valg av og markedspris på materialer og tjenesteyter.

I rapporten skal det settes anslag for utbedringskostnad for TG3, og slikt anslag kan også gis ved TG2.



Ingen umiddelbare kostnader



Tiltak under kr 10 000



Tiltak mellom kr 10 000 - 50 000



Tiltak mellom kr 50 000 - 100 000



Tiltak mellom kr 100 000 - 300 000



Tiltak over kr 300 000

## Beskrivelse av eiendommen

Tomannsbolig med underetasje og 1. etasje. Utvendig bod. Leilighet 61H ligger i 1. etasje. Støpt plate, grunnmur, trebjelkelag, bindingsverk i vegg med utvendig stående og liggende kledning. 2-lags vinduer. Saltak med betongtakstein. Takrenner med avløp ført til avløp i terreng. Veranda i 1. etasje og terrasse på terreng ved inngang/parkering.

### Tomannsbolig - Byggeår: 1995

#### UTVENDIG

[Gå til side](#)

Taktekkingen er av betongtakstein med doble vindskibord og vannbord. Taket er besikket på bakkenivå.

Sorte aluminiums/stål takrenner, nedløp og heldekkende pipebeslag med topphatt. Sort takstige opp mot møne. Nedløp er tilkoblet avløp i grunn.

Veggene har bindingsverkskonstruksjon fra byggeår. Fasade/kledning har stående og liggende bordkledning.

Vegger er malt 2023

Takkonstruksjonen har W-takstol med tilgang til krypløft via luke med stige i gang. Ventilering av takkonstruksjon er synlig i raftekasser ved overgang vegg/tak. Fast gulv på en del av krypløftet

Bygningen har malte trevinduer med 2-lags glass. Bygningen har malt hovedytterdør med smartlås og 2-lags glass. Malt verandadør i tre med 2-lags glass og enkel boddør i tre.

Veranda opphengt på bolig, opplagret på søyler og dragere i front med impregneret dekke.

Rekkverk er med stående kledning og beiset/oljet håndrekke. Høyde rekkverk er målt til 90 cm

Terrasse på terreng med impregneret dekke.

Levegg mot nabo. Terrassemarkisepå vegg.

Rekkverk er med stående kledning og beiset/oljet håndrekke. Overflater er malt og behandlet 2023

Trapp i tre til veranda med malt stående rekkverk. Høyde rekkverk er målt til 90 cm

#### INNVEDIG

[Gå til side](#)

Innvendig er det gulv av laminat. Veggene har malt tapet. Innvendige tak har himlingsplater. Nye gulv og alle overflater er malt i 2019. Malt vegger på stue, kjøkken, gang og hovedsoverom i 2020

Etasjeskiller er av trebjelkelag.

Det er ikke foretatt radonmålinger og bygget er heller ikke utført med radonsperre.

Boligen har felles ett-løps elementpipe med vedovn i stue. Sotluke er tilgjengelig i leiligheten under og ikke inspisert grunnet manglende tilkomst.

Innvendig har boligen malte glatte dører fra 2019 som er montert inn i originale dørkarmen fra byggeår. Nye dørhåndtak fra 2020.

#### VÅTROM

[Gå til side](#)

Bad/vaskerom

Aktuell byggeforskrift er teknisk forskrift 2017.

Dokumentasjon: faktura og samsvarserklæringer.

Flis på gulv med gulvvarme, våtromsplater på vegg og hvite himlingsplater. Mekanisk avtrekk i himling.

100 cm servantskap med heldekkende servant, speil med lys. 1 høyskap, opplegg for vaskemaskin, dusjnise med dør, gulvstående toalett, varmtvannsbereider og laminert hylle på vegg over varmtvannsbereider. Fordelerskap for vannrør.

#### KJØKKEN

[Gå til side](#)

Laminatgulv, malt tapet på vegg og hvite himlingsplater. Varmepumpe og utgang til veranda i stue.

Hvit slett kjøkkeninnredning, laminert benkeplate med nedfelt 1 ½ vask og nedfelt induksjonstopp.

Vannsikre plater på vegg over kjøkkenbenk.

Kjøll/fryseskap, integrert stekeovn og oppvaskmaskin. Mekanisk avtrekk og komfyrvakt over kokesonen.

Kjøkken er renoveret med nye fronter, ny benkeplate, ny vask, nye hvitevarer og nye overskap i 2019.

Det er avtrekk via mekanisk avtrekksanlegg i boenheten.

#### TEKNISKE INSTALLASJONER

[Gå til side](#)

## Beskrivelse av eiendommen

Innvendige vannledninger er av plast (rør i rør).

Det er besikket på bad bak vaskemaskin med hovedstoppkrane.

Det er avløpsrør av plast.

Boligen har mekanisk sentralavtrekk med vifte plassert på krypløft med styring fra kjøkkenventilator. Tilluft via ventiler i vindu.

Det er installert varmpumpe.

Plassering: stue

Leverandør: Daikin

Elektrisk tilkobling: Stikkontakt utvendig

Produksjonsår: 2020

Service utført: 2022 i forbindelse med at varmpumpe ble flyttet ned på bakkenivå på fast støpt fundament. Utført av Belsvik Elektro AS.

Høix varmtvannstank som er på ca. 200 liter.

Produksjonsår: 2019

Plassering: Bad/vaskerom

Elektrisk tilkobling: Fast

Sikringsskap er plassert i gang med automatsikringer, jordfeilvarsler og AMS

Strømmåler. Hovedsikring på 63 AMP. Skjult anlegg. Anlegget er installert ved byggeår 1995

Elbillader er montert 2020

Brannmelder i gang og brannslukker på soverom

#### TOMTEFORHOLD

[Gå til side](#)

Det er ukjent byggegrunn. Grunnundersøkelser er ikke foretatt

Dreneringen er fra 1995. Leilighet 61H er ikke dirkete berørt av dette punktet, tilhører leiligheten i underetasjen. Kontroll er kun utført fra utsiden av boligen grunnet manglende tilkomst til leilighet i underetasjen.

Oppbygging av drenering er ukjent og ikke synlig for kontroll på befaringdagen. TG er vurdert ut fra alder.

Utvendige drenerør og avløpsrør fra boligen som ligger under bakken er ikke vurdert.

Bygningen har grunnmur av ukjent type. Grunnmur er kontrollert der hvor den er synlig og ikke skjult av terrasser/veranda/terreng

Skrånende tomt som er opparbeidet med 2 nivå for 1. etasje og underetasje. Tomten for 1. etasje er opparbeidet med terrasse, plen og asfalt ved parkering/innkjøring.

Utvendige avløpsrør er av plast og er fra 1995. Det er offentlig avløp via private stikkledninger.

Utvendige vannledninger er av plast (PEL) og er fra 1995. Det er offentlig vannforsyning via private stikkledninger.

Utvendige avløpsrør er av plast og er fra 1995. Det er offentlig avløp via private stikkledninger.

Utvendige vannledninger er av plast (PEL) og er fra 1995. Det er offentlig vannforsyning via private stikkledninger.

Utvendige avløpsrør er av plast og er fra 1995. Det er offentlig avløp via private stikkledninger.

Utvendige vannledninger er av plast (PEL) og er fra 1995. Det er offentlig vannforsyning via private stikkledninger.

Utvendige avløpsrør er av plast og er fra 1995. Det er offentlig avløp via private stikkledninger.

Utvendige vannledninger er av plast (PEL) og er fra 1995. Det er offentlig vannforsyning via private stikkledninger.

Utvendige avløpsrør er av plast og er fra 1995. Det er offentlig avløp via private stikkledninger.

Utvendige vannledninger er av plast (PEL) og er fra 1995. Det er offentlig vannforsyning via private stikkledninger.

#### Arealer

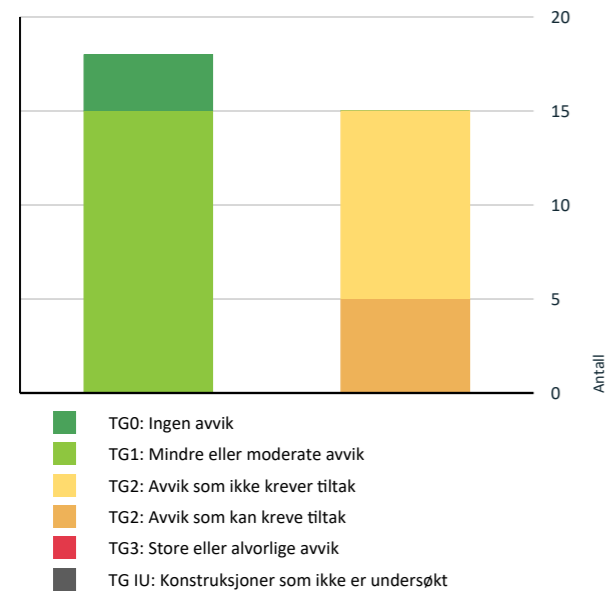
[Gå til side](#)

#### Forutsetninger og vedlegg

[Gå til side](#)

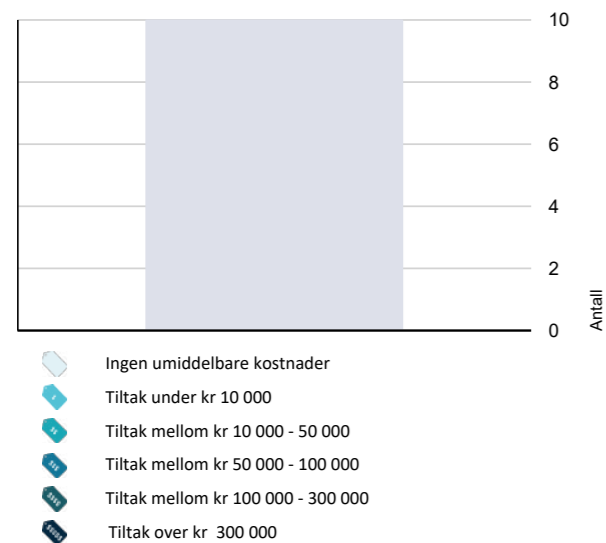
## Sammendrag av boligens tilstand

### Fordeling av tilstandsgrader



Vil du vite mer om tilstandsgrader? Se side 4.

### Anslag på utbedringskostnad



Hva er anslag på utbedringskostnad? Se side 4.

### Spesielt for dette oppdraget/rapporten

- Det er foretatt tilstandskontroll av alle bygningsdeler som tilhører boenheten. Det er ikke utført kontroll på tilstøtende boenhet.
- Ved kontroll av etasjeskiller/gulv er det foretatt stikkkontroll på 2 utvalgte gulvflater i hver etasje i den enkelte enhet med trebjelkelag. Øvrige rom er ikke kontrollert om det ikke er opplyst.
- Det er ikke foretatt kontroll av lodd avvik og skjulte konstruksjoner på vegger/himling om det ikke er særlig spesifisert i rapporten.
- Det er ikke foretatt vurdering av styrke på skjulte fundamenter på bygning, veranda/balkong/terrasse eller andre fundamenter på eiendommen. Fundamenter er vurdert ut fra alder grunnet ingen mulighet for kontroll om det ikke er særlig spesifisert i rapporten.
- Skjulte rør innvendig og utvendig som vann, avløpsrør og drenerør fra boligen/leilighet er vurdert ut fra alder grunnet ingen mulighet for kontroll.

### Oppsummering av avvik

Vil du vite mer? Se på rommet eller bygningsdelen senere i rapporten.

### Tomannsbolig

- TG 2 AVVIK SOM KAN KREVE TILTAK**
  - Utvendig > Nedløp og beslag [Gå til side](#)
  - Utvendig > Balkonger, terrasser og rom under balkonger [Gå til side](#)
  - Våtrom > 1. Etasje > Bad/vaskerom > Sluk, membran og tettesjikt [Gå til side](#)
  - Våtrom > 1. Etasje > Bad/vaskerom > Ventilasjon [Gå til side](#)
  - Tekniske installasjoner > Elektrisk anlegg [Gå til side](#)
- TG 2 AVVIK SOM IKKE KREVER UMIDDELBARE TILTAK**
  - Utvendig > Taktekking [Gå til side](#)
  - Utvendig > Veggkonstruksjon [Gå til side](#)
  - Utvendig > Takkonstruksjon/Loft [Gå til side](#)
  - Utvendig > Vinduer [Gå til side](#)
  - Utvendig > Dører [Gå til side](#)
  - Innvendig > Radon [Gå til side](#)

## Sammendrag av boligens tilstand

- Våtrom > 1. Etasje > Bad/vaskerom > Overflater Gulv [Gå til side](#)
- Tekniske installasjoner > Vannledninger [Gå til side](#)
- Tekniske installasjoner > Ventilasjon [Gå til side](#)
- Tomteforhold > Drenering [Gå til side](#)

## Tilstandsrapport

### TOMANNSBOLIG

#### Byggeår

1995

#### Kommentar

Byggeår er basert på opplysninger i midlertidig brukstillatelse. Midlertidig brukstillatelse er gitt 06.07.1995

#### Standard

Normal standard på bygget ut ifra alder/konstruksjon - jamfør beskrivelse under konstruksjoner.

#### Vedlikehold

Bygget er jevnlig vedlikeholdt.

#### Tilbygg / modernisering

2019	Modernisering	Bad er totalrenovert. Faglært arbeid av Bolig- og næringsbygg AS, Bakken VVS AS og Hallan Elektro AS
2019	Modernisering	Kjøkken er renovert med nye fronter, ny benkeplate, ny vask, nye hvitevarer og nye overskap.
2019	Modernisering	Leiligheten er innvendig renovert med nye gulv på stue, kjøkken, gang og soverom. Nye innvendige dører. Alle overflater er malt innvendig.
2020	Modernisering	Malt vegger på stue, kjøkken, gang og hovedsoverom.
2020	Modernisering	Montert innvendige plissegardiner. Faglært arbeid av Kjells Markiser
2020	Modernisering	Montert 3 nye garderobeskap på soverom
2020	Modernisering	Montert ny varmepumpe. Faglært arbeid av ABC-Varmepumper AS
2020	Modernisering	Montert ny elbillader med ny kurs ute. Faglært arbeid av Belsvik Elektro AS
2023	Modernisering	Boligen er malt utvendig og veranda er overflatebehandlet. Utført som egeninnsats

### UTVENDIG

#### Taktekking

Punktet må sees i sammenheng med Takkonstruksjon/Loft

Taktekkingen er av betongtakstein med doble vindskibord og vannbord. Taket er besiktiget fra bakkenivå.

#### Vurdering av avvik:

- Mer enn halvparten av forventet brukstid er passert på taktekkingen.
- Mer enn halvparten av forventet brukstid er passert på undertak.

Kostnadsestimat: Ingen umiddelbar kostnad

## Tilstandsrapport



#### TG 2 Nedløp og beslag

Sorte aluminiums/stål takrenner, nedløp og heldekkende pipebeslag med topphatt. Sort takstige opp mot møne. Nedløp er tilkoblet avløp i grunn.

#### Vurdering av avvik:

- Det mangler tilfredsstillende adkomst til pipe for feier.
- Det mangler gangbro fra stige til pipe for sikker adkomst

#### Konsekvens/tiltak

- Andre tiltak:
  - Gangbro må etableres for sikker adkomst



- Det mangler gangbro fra stige til pipe for sikker adkomst

#### TG 2 Veggkonstruksjon

Veggene har bindingsverkskonstruksjon fra byggeår. Fasade/kledning har stående og liggende bordkledning. Vegger er malt 2023

#### Vurdering av avvik:

- Det er ingen eller liten lufting i nedre kant av kledning mot grunnmur.
- Det er avvik:

## Tilstandsrapport

- Lufting i nedre del av vegg er begrenset på grunn av klosser mellom bord

### Konsekvens/tiltak

#### • Tiltak:

- Ikke behov for umiddelbare tiltak vedrørende lufting på kledning, det må gjøres om det skal byttes kledning eller om bruk av bolig endres, så må dette holdes under oppsikt.

**Kostnadsestimat: Ingen umiddelbar kostnad**



### TG 2 Takkonstruksjon/Loft

*Punktet må sees i sammenheng med Takteking*

Takkonstruksjonen har W-takstol med tilgang til kryploft via luke med stige i gang. Ventilering av takkonstruksjon er synlig i raftekasser ved overgang vegg/tak. Fast gulv på en del av kryploftet

#### Vurdering av avvik:

- Det er påvist fuktskjolder/skader i takkonstruksjonen.

- Undertak har ingen mansjett/tetting rundt gjennomføringer i undertak

#### Konsekvens/tiltak

##### • Andre tiltak:

- Ikke behov for umiddelbare tiltak. anbefaler at påviste fuktskjolder i undertak ved pipe bør holdes under oppsikt over tid og tiltak må vurderes ut fra hvordan dette utvikler seg. Det er ikke målt forhøyde fuktverdier på befaringsdagen.

**Kostnadsestimat: Ingen umiddelbar kostnad**

## Tilstandsrapport



Isolert loftsluke med stige i gang.



Oversikt kryploft



Noe fuktmerker ved gjennomføring til pipe

### TG 2 Vinduer

Bygningen har malte trevinduer med 2-lags glass.

#### Vurdering av avvik:

- Det er avvik:

- Vinduer har nådd over halvparten av forventet funksjonstid. Det vil være større risiko for punktering av glass og større behov for vedlikehold i tiden som kommer.

#### Konsekvens/tiltak

##### • Tiltak:

- Det er ikke behov for utbedringstiltak på befaringsdagen, men ut ifra alder må vedlikehold og oppgraderinger påregnes.

**Kostnadsestimat: Ingen umiddelbar kostnad**

## Tilstandsrapport



Vindu på stue



Vindu på stue



Vinduer på soverom og bad/vaskerom

### IG 2 Dører

Bygningen har malt hovedytterdør med smartlås og 2-lags glass. Malt verandadør i tre med 2-lags glass og enkel boddør i tre.

#### Vurdering av avvik:

- Det er avvik:

- Dører og glass har nådd over halvparten av forventet funksjonstid. Det vil være større risiko for punktering av glass og større behov for vedlikehold i tiden som kommer.

#### Konsekvens/tiltak

- Tiltak:

- Det er ikke behov for utbedringstiltak på befaringsdagen, men ut ifra alder må vedlikehold og oppgraderinger påregnes.

**Kostnadsestimat: Ingen umiddelbar kostnad**


## Tilstandsrapport



Verandadør med utgang fra stue.



Hoveddør fra byggeår med smartlås fra 2020.



Boddør

### IG 2 Balkonger, terrasser og rom under balkonger

Veranda opphengt på bolig, opplagret på søyler og dragere i front med impregneret dekke. Rekkverk er med stående kledning og beiset/oljet håndrekk. Høyde rekkverk er målt til 90 cm

#### Vurdering av avvik:

- Det er værslitt/oppsprukket trevirke/trepaneler.

#### Konsekvens/tiltak

- Andre tiltak:

- Overflatebehandling av overflater må kunne påregnes for å lukke avviket



### IG 1 Balkonger, terrasser og rom under balkonger - 2


Terrasse på terreng med impregneret dekke. Levegg mot nabo. Terrassemarkise på vegg. Rekkverk er med stående kledning og beiset/oljet håndrekk. Overflater er malt og behandlet 2023

## Tilstandsrapport



### TG 1 Utvendige trapper

Trapp i tre til veranda med malt stående rekkverk. Høyde rekkverk er målt til 90 cm



## INNVEDIG

### TG 1 Overflater

Innvendig er det gulv av laminat. Veggene har malt tapet. Innvendige tak har himlingsplater. Nye gulv og alle overflater er malt i 2019. Malt vegger på stue, kjøkken, gang og hovedsoverom i 2020


Årstall: 2019

Kilde: Eier

## Tilstandsrapport



Gang



Hovedsoverom



Stue



Soverom


### TG 1 Etasjeskille/gulv mot grunn

Etasjeskiller er av trebjelkelag.



1. etasje

Plassering av laser ved kontroll av stue. Det er målt 10 mm høydeforskjell gjennom rommet. TG 1



1. etasje

Plassering av laser ved kontroll av hovedsoverom. Det er målt 7 mm høydeforskjell gjennom rommet. TG 1

### TG 2 Radon

Det er ikke foretatt radonmålinger og bygget er heller ikke utført med radonsperre.

#### Vurdering av avvik:

- Det er ikke foretatt radonmålinger, og bygget er heller ikke utført med radonsperre.

- Eiendommen ligger i et område med, moderat til lav forekomst i følge Norges geologiske undersøkelse (NGU)

#### Konsekvens/tiltak

- Andre tiltak:

## Tilstandsrapport

- I egen bolig er det ikke påbudt å måle radonverdiene eller gjøre tiltak, men det anbefales.
  - Leier du ut bolig, er du pliktig til å måle radon og eventuelt gjøre tiltak dersom nivåene er for høye.
- Skal du måle, bør du gjøre det om vinteren, siden det er da gassen blir opplagret inne i de oppvarmede husene våre.


**Kostnadsestimat: Ingen umiddelbar kostnad**



- Eiendommen ligger i et område med, moderat til lav forekomst i følge Norges geologiske undersøkelse (NGU)

### 1 TG 1 Pipe og ildsted

Boligen har felles ett-løps elementpipe med vedovn i stue. Sotluke er tilgjengelig i leiligheten under og ikke inspisert grunnet manglende tilkomst.




### 1 TG 1 Innvendige dører

Innvendig har boligen malte glatte dører fra 2019 som er montert inn i originale dørkarmen fra byggeår. Nye dørhåndtak fra 2020.

Årstall: 2019

Kilde: Eier



## VÅTROM

## Tilstandsrapport

### 1. ETASJE > BAD/VASKEROM

#### Generell

Aktuell byggeforskrift er teknisk forskrift 2017. Dokumentasjon: faktura og samsvarserklæringer.  
Flis på gulv med gulvvarme, våtromsplater på vegg og hvite himlingsplater. Mekanisk avtrekk i himling.  
100 cm servantskap med heldekkende servant, speil med lys. 1 høyskap, opplegg for vaskemaskin, dusjnisse med dør, gulvstående toalett, varmtvannsbereder og laminert hylle på vegg over varmtvannsbereder. Fordelerskap for vannrør.

Årstall: 2019

Kilde: Eier

### 1. ETASJE > BAD/VASKEROM

#### 1 TG 1 Overflater vegger og himling

Våtromsplater på vegg og hvite himlingsplater.

Årstall: 2019

Kilde: Eier



### 1. ETASJE > BAD/VASKEROM

#### 1 TG 2 Overflater Gulv

Gulvet er flislagt i 2019. Rommet har elektriske varmekabler fra byggeår. Det er målt 30 mm høydeforskjell på gulv fra underkant dørterskel til topp slukrist. Gulv i dusj er nedsenket.

Årstall: 2019

Kilde: Eier

#### Vurdering av avvik:

- Det er avvik:

- Varmekabel er fra byggeår og har passert halvparten av forventet levetid.

#### Konsekvens/tiltak

- Tiltak:

- Det er ikke behov for utbedringstiltak på befaringsdagen, men ut ifra alder kan kabel eller termostaten slutte å virke.

Info: Alderen på varmekablene dine behøver ikke å bety noe for hvor gode de er. Estimert levetid er faktisk godt over 50 år, dersom varmekabelen er riktig lagt i gulvet.

Når kablene ryker skyldes det derfor gjerne ytre påvirkninger som eksempelvis luftlommer i støpen, fuktinntregning i varmekabelen eller andre mekaniske skader som har utviklet seg over tid.

**Kostnadsestimat: Ingen umiddelbar kostnad**



## Tilstandsrapport



Gulv i dusj er nedsenket



Oversikt gulv

### 1. ETASJE > BAD/VASKEROM

#### TG 2 Sluk, membran og tettesjikt

Det er plastsluk og smøremembran med ukjent utførelse. Ved kontroll av sluk var det ikke mulig å påvise bruk av slukmansjett. Det er gitt opplysninger fra selger at det er etablert ny underliggende membran i 2019.

Årstall: 2019

Kilde: Eier

#### Vurdering av avvik:

• Det er avvik:

- Mangler 2 skruer i klemring
- Mangler dokumentasjon på utførelse av skjult membran

#### Konsekvens/tiltak

• Tiltak:

- Skruer i klemring bør monteres for å sikre at klemring klemmer på slukmembran slik den skal.
- Det bør innhentes dokumentasjon på arbeid med skjult membran om det er mulig.



### 1. ETASJE > BAD/VASKEROM

#### TG 1 Sanitærutstyr og innredning

100 cm servantskap med heldekkende servant, speil med lys. 1 høyskap, opplegg for vaskemaskin, dusjnische med dør, gulvstående toalett, varmtvannsbereider og laminert hylle på vegg over varmtvannsbereider. Fordelerskap for vannrør.

Årstall: 2019

Kilde: Eier

## Tilstandsrapport



### 1. ETASJE > BAD/VASKEROM

#### TG 2 Ventilasjon

Mekanisk sentralavtrekk med vifte plassert på kryp loft og åpningsvindu med ventil

Årstall: 2019

Kilde: Eier

#### Vurdering av avvik:

- Våtrommet mangler tilluftsventilering, f.eks. spalte/ventil ved dør.

#### Konsekvens/tiltak

- Det bør etableres tilfredsstillende tilluft til våtrom f.eks. luftespalte ved dør e.l.



Mekanisk avtrekk i himling og åpningsvindu med ventil



Standard dørterskel uten tilluft

### 1. ETASJE > BAD/VASKEROM

#### TG 0 Tilliggende konstruksjoner våtrom

Fuktsøk er utført på flisoverflate med skjult membran uten å finne avvik. TG 0 settes siden det er tilstrekkelig info til å sette til tilstandsgrad på fuktsøk grunnet kjent alder på skjulte tettesjikt i våtrommet.

Hulltaking er ikke utført grunnet el kabler i tilstøtende vegg mot gang med fare for å skade disse og rør i vegg mot soverom. Derfor ble hulltaking ikke utført. Øvrige vegger er yttervegger.

Årstall: 2019

Kilde: Eier

# Tilstandsrapport

## KJØKKEN

### 1. ETASJE > STUE/KJØKKEN

#### 1 TG 1 Overflater og innredning

Laminatgulv, malt tapet på vegg og hvite himlingsplater. Varmepumpe og utgang til veranda i stue. Hvit slett kjøkkeninnredning, laminert benkeplate med nedfelt 1 ½ vask og nedfelt induksjonstopp. Vannsikre plater på vegg over kjøkkenbenk. Kjøl/fryseskap, integrert stekeovn og oppvaskmaskin. Mekanisk avtrekk og komfyrvakt over kokesonen. Kjøkken er renoverert med nye fronter, ny benkeplate, ny vask, nye hvitevarer og nye overskap i 2019.



### 1. ETASJE > STUE/KJØKKEN

#### 1 TG 1 Avtrekk

Det er avtrekk via mekanisk avtrekksanlegg i boenheten.



## TEKNISKE INSTALLASJONER

# Tilstandsrapport

## 1 TG 2 Vannledninger

Innvendige vannledninger er av plast (rør i rør). Det er besiktiget i rørskap på bad bak vaskemaskin med hovedstoppekrane.

### Vurdering av avvik:

- Mer enn halvparten av forventet brukstid er passert på innvendige vannledninger.
- Rørkursene på rør-i-rør systemet på vannledninger er ikke merket.

### Konsekvens/tiltak

- Rørkurser på rør-i-rør system bør merkes.

**Kostnadsestimat: Ingen umiddelbar kostnad**



Vannfordelingsskap er plassert bak vaskemaskin



Selger har montert sprutplate i vannfordelingsskap etter befaringen for å ivareta vannsikkerheten.

## 1 TG 1 Avløpsrør

Det er avløpsrør av plast.

## 1 TG 2 Ventilasjon

Boligen har mekanisk sentralavtrekk med vifte plassert på kryploft med styring fra kjøkkenventilator. Tilluft via ventiler i vindu.

### Vurdering av avvik:

- Det er avvik:

- Over halvparten av forventet funksjonstid er gått for ventilasjonsaggregat/avtrekksvifte. Det vil være større behov for vedlikehold/bytte i tiden som kommer.

### Konsekvens/tiltak

- Tiltak:

- Det er ikke behov for utbedringstiltak på befaringsdagen, men ut ifra alder må vedlikehold og oppgraderinger påregnes på anlegget.

**Kostnadsestimat: Ingen umiddelbar kostnad**

## 1 TG 1 Varmesentral

Det er installert varmepumpe.

Plassering: stue

Leverandør: Daikin

Elektrisk tilkobling: Stikkontakt utvendig

Produksjonsår: 2020

Service utført: 2022 i forbindelse med at varmepumpe ble flyttet ned på bakkenivå på fast støpt fundament. Utført av Belsvik Elektro AS.

- For at varmepumpen skal fungere optimalt, anbefaler leverandør at det utføres service hvert 2. eller hvert 3. år. I tillegg anbefales det at utføres vedlikehold jevnlig.

## Tilstandsrapport

Årstall: 2020

Kilde: Eier



Innerdel



Ytterdel

### 1 TO 1 Varmtvannstank

Høiax varmtvannstank som er på ca. 200 liter.  
Produksjonsår: 2019  
Plassering: Bad/vaskerom  
Elektrisk tilkobling: Fast

Årstall: 2019

Kilde: Eier



### 1 TO 2 Elektrisk anlegg

Dette er en forenklet kontroll begrenset til de spørsmål og undersøkelser som forskrift til avhendingslova (tryggere bolighandel) § 2-18 inneholder. Dette kan ikke sammenlignes med en kontroll utført av offentlig myndighet (Det lokale eltilsyn) eller registrert elektrovirksomhet, og en bygningssakkyndig har verken kompetanse eller lov til å foreta en slik kontroll.

Tilstandsgraden er vurdert ut fra den foreklede og begrensede kontrollen som forskriften inneholder. El-anlegget kan ha feil og mangler som en slik forenklet undersøkelse ikke vil avdekke. Vær derfor oppmerksom på denne risikoen, og søk videre veiledning eller få en fullstendig kontroll utført av registrert elektrovirksomhet.

Sikringsskap er plassert i gang med automatsikringer, jordfeilvarsler og AMS Strømmåler. Hovedsikring på 63 AMP. Skjult anlegg. Anlegget er installert ved byggeår 1995  
Elbillader er montert 2020

1. Foreligger det eltilsynsrapport de siste 5 år, og det er ikke foretatt arbeid på anlegget etter denne, utenom retting av eventuelle avvik i eltilsynsrapport (dvs en el-tilsynsrapport uten avvik)?  
**Nei**

#### Spørsmål til eier

2. Når ble det elektriske anlegget installert eller sist gang totalt rehabilitert (årstall)? Med totalt rehabilitert menes fullstendig utskiftet anlegg fra inntakssikring og videre.  
**202 Montert AMS Strømmåler av OneCo 15.09.2023, samsvarserklæring på målermontering i dør sikringsskap**

## Tilstandsrapport

3. Er alle elektriske arbeider/anlegg i boligen utført av en registrert elektroinstallasjonsvirksomhet?  
**Ja Det selger har kjennskap til i sin eiertid av boligen er at alt arbeid er utført av fagpersonell. Selger har hatt boligen siden 2019. Har ikke kjennskap til arbeid som er utført før dette ut over det som ligger i boligmappe og fremlagte samsvarserklæringer**
4. Er det elektriske anlegget utført eller er det foretatt tilleggsarbeider på det elektriske anlegget etter 1.1.1999?  
**Ja - Det ligger totalt 3 dokumenter på boligmappe.no fra perioden 2019-2020 fra Hallan Elektro og Belsvik Elektro - Info fra Forskrift om elektriske lavspenningsanlegg: Oppbevaring av dokumentasjon. Eier av anlegg skal til enhver tid oppbevare erklæring om samsvar og oppdatert dokumentasjon som angitt i § 12. Enhver som i henhold til § 12 er pålagt å utstede samsvarserklæring skal oppbevare kopi av erklæringen i minst fem år regnet fra den dag erklæringen om samsvar er datert.**  
Eksisterer det samsvarserklæring?  
**Ja**
5. Foreligger det kontrollrapport fra offentlig myndighet – Det Lokale Eltilsyn (DLE) eller eventuelt andre tilsvarende kontrollinstanser med avvik som ikke er utbedret eller kontrollen er over 5 år?  
**Nei**
6. Forekommer det ofte at sikringene løses ut?  
**Nei**
7. Har det vært brann, branntilløp eller varmgang (for eksempel termiske skader på deksler, kontaktpunkter eller lignende) i boligens elektriske anlegg?  
**Nei**

#### Generelt om anlegget

8. Er det tegn til at det har vært termiske skader (tegn på varmgang) på kabler, brytere, downlights, stikkontakter og elektrisk utstyr? Sjek samtidig tilstanden på elektrisk tilkobling av varmtvannsbereider, jmfør eget punkt under varmtvannstank  
**Nei**
  9. Er der synlig defekter på kabler eller er disse ikke tilstrekkelig festet?  
**Nei**
- #### Inntak og sikringsskap
10. Er det tegn på at kabelinnføringer og hull i inntak og sikringsskap ikke er tette, så langt dette er mulig å sjekke uten å fjerne kapslinger?  
**Nei**
  11. Finnes det kursfortegnelse, og er den i samsvar med antall sikringer?  
**Ja**
  12. Foreta en helhetsvurdering av det elektriske anlegget, dets alder, allmenne tilstand og fare for liv og helse. Bør det elektriske anlegget ha en utvidet el-kontroll?  
**Ja - Ut fra alder anbefales på generelt grunnlag å rekvirere en el-takstmann/elektriker dersom korrekt tilstand for det elektriske anlegget ønskes. Det er anbefalt elkontroll hvert 5 år.**

## Tilstandsrapport



Sikringskap



Kursfortegnelse



Elbillader

### TG 0 Branntekniske forhold

Dette er en forenklet kontroll begrenset til de spørsmål som fremkommer under. Tilstandsgraden er basert på retningslinjer til disse spørsmålene i bransjestandarden NS3600. Dette kan ikke sammenlignes med en fullstendig kontroll av branntekniske forhold av offentlig myndighet, eller en vurdering av boligens branntekniske forhold eller prosjektering fra en rådgiver med spesialkompetanse. En bygnings sakkyndig har verken kompetanse til å gi slik veiledning eller lov til å foreta en slik kontroll.

Tilstandsgraden er vurdert ut fra den forenklede og begrensede kontrollen. Det kan være feil og mangler om branntekniske forhold som en slik forenklet undersøkelse ikke vil avdekke. Vær derfor oppmerksom på denne risikoen, og søk videre veiledning eller rådgivning.

Brannmelder i gang og brannslukker på soverom

1. Er det mangler for brannslukningsutstyr i boligen iht. forskriftskrav på søknadstidspunktet, men minst Byggeforskrift 1985?

Nei

2. Er det skader på brannslukningsutstyr eller er apparatet eldre enn 10 år?

Nei - Selger har satt inn ny brannslukker på befaringdagen.

Informasjon:

Eieren skal sørge for at boliger/boenheter og fritidseiendommer er utstyrt med minst ett av følgende slukkeutstyr som kan brukes i alle rom:

- A) Formast brannslange med innvendig diameter på minst 10 mm fast tilkoblet vannforsyningsnett
- B) Pulverapparat på minst 6 kg med ABC-pulver (Eller ABE pulver som har hatt ti-års service med halsring)
- C) Skum- eller vannapparat på minst 9 liter ( A eller AB merking)
- D) Skum- eller vannapparat på minst 6 liter med effektivitetsklasse på minst 21 A(A eller AB merking)
- E) Annet manuelt slukkeutstyr med tilsvarende slukkekapasitet

Eieren skal sørge for at røykvarsler og manuelt slukkeutstyr i boliger og fritidsboliger blir kontrollert ved funksjonsprøve eller ettersyn i samsvar med leverandørens anvisninger, og at de vedlikeholdes slik at de fungerer som forutsatt.

3. Er det mangler på røykvarsler i boligen iht. forskriftskrav på søknadstidspunktet, men minst Byggeforskrift 1985?

Nei Informasjon:

Oppfyll kravene til brannvarsling

Du må ha minst en røykvarsler i hver etasje. De skal være plassert slik at de kan oppdage og varsle om brann på kjøkken, i stua, sonen utenfor soverom og i sonen utenfor teknisk rom.

4. Er det skader på røykvarslere?

Nei

## Tilstandsrapport

### TOMTEFORHOLD

#### Byggegrunn

Det er ukjent byggegrunn. Grunnundersøkelser er ikke foretatt

#### TG 2 Drenering

Punktet må sees i sammenheng 'Rom under terreng'

Dreneringen er fra 1995. Leilighet 61H er ikke direkte berørt av dette punktet, tilhører leiligheten i underetasjen. Kontroll er kun utført fra utsiden av boligen grunnet manglende tilkomst til leilighet i underetasjen.

Oppbygging av drenering er ukjent og ikke synlig for kontroll på befaringdagen. TG er vurdert ut fra alder.

Utvendige drenerør og avløpsrør fra boligen som ligger under bakken er ikke vurdert.


#### Vurdering av avvik:

- Mer enn halvparten av forventet levetid på drenering er overskredet.

#### Konsekvens/tiltak

- Overvåk tilstanden jevnlig. For å få tilstandsgrad 0 eller 1 må dreneringen skiftes ut, men tidspunktet for når dette er nødvendig er vanskelig å si noe om.

Kostnadsestimat: Ingen umiddelbar kostnad



Synlig grunnmursplast ved underetasje

#### TG 1 Grunnmur og fundamenter

Bygningen har grunnmur av ukjent type. Grunnmur er kontrollert der hvor den er synlig og ikke skjult av terrasser/veranda/terreng



#### TG 0 Terrengforhold

## Tilstandsrapport

Skrånende tomt som er opparbeidet med 2 nivå for 1. etasje og underetasje. Tomten for 1. etasje er opparbeidet med terrasse, plen og asfalt ved parkering/innkjøring.



### Utvendige vann- og avløpsledninger

Utvendige avløpsrør er av plast og er fra 1995. Det er offentlig avløp via private stikkledninger. Utvendige vannledninger er av plast (PEL) og er fra 1995. Det er offentlig vannforsyning via private stikkledninger.

## Arealer, byggetegninger og brannceller

Standard gjeldende fra 01.01.2024

Arealmålinger og arealoppsett er basert på Norsk standard 3940:2023 Areal- og volum-beregninger av bygninger. Arealet gjelder for tidspunktet da boligen ble målt

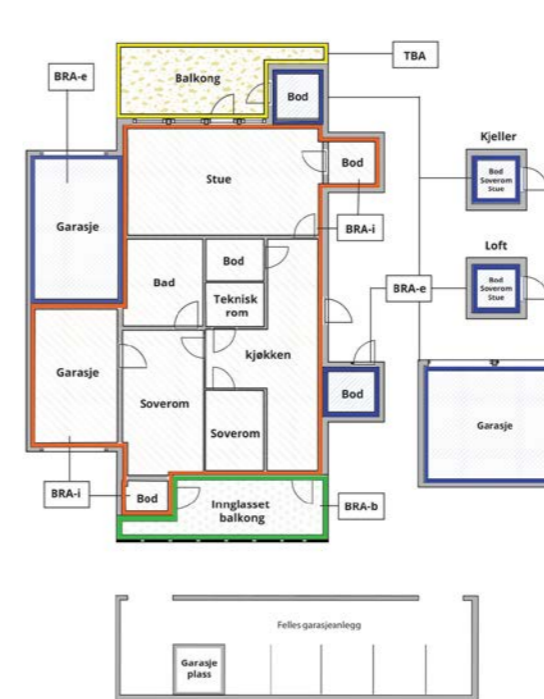
### Hva er måleverdig areal?

Areal i rommet må ha minst 1,90 m fri høyde over gulvet og minst bredde på 0,60 m. Et loft med skråtak vil for eksempel bare få registrert målbart areal der høyden er minst 1,90 m og bredden minst 0,60 m. Rommet må ha dør eller luke, og gangbart gulv.

### Hva er bruksareal?

**BRA = BRA-i + BRA-e + BRA-b**

Bruksarealet for bygningen er bruttoarealet minus arealet som opptas av yttervegger.



Internt bruksareal (BRA-i)	Arealet innenfor boenheten(e)
Eksternt bruksareal (BRA-e)	Arealet av alle rom utenfor boenheten(e) og som tilhører denne, slik som for eksempel bod
Innglasset balkong mv (BRA-b)	Arealet av innglasset balkong, veranda eller altan når denne er tilknyttet boenheten(e)
Terrasse- og balkongareal (TBA)	Arealet av terrasser, åpne balkonger og åpen altan tilknyttet boenheten(e)

**Gulvareal (GUA)**  
Er sum av BRA (bruksareal) og ALH (areal med lav takhøyde).  
Areal med lav takhøyde (ALH) er ikke måleverdig areal, som skyldes skråtak og lav himlingshøyde.  
GUA kan opplyses i markedsføring der det er aktuelt for den konkrete boligen og kun sammen med BRA-i, for eksempel der gulvflaten har en verdi og har funksjon ved møblering og bruk av rommene. Ikke innredet areal som kaldloft, måles og oppgis normalt ikke.

Carport og/eller garasjeplass i felles garasjeanlegg er ikke måleverdig areal

### Arealet kan ikke alltid fastsettes nøyaktig

Areal kan være komplisert eller umulig å måle opp nøyaktig fordi det er vanskelig å fastslå tykkelsen på innervegger, skjevheter i og utforming av bygningskonstruksjoner som karnapp, buer og vinkler som ikke er rette, åpne rom over flere etasjer og så videre.

Eiendommens markedsverdi kan ikke baseres på en matematisk beregning basert på antall kvadratmeter opplyst i rapporten. Opplysninger om areal kan altså ikke alene benyttes for å beregne eiendommens verdi.

### Den bygningsakkyndige kan avdekke eventuelle bruksendringer og avvik i branncelleinndeling

Den bygningsakkyndige ser på byggetegninger hvis de er tilgjengelige og dette er en del av oppdraget, og vurderer bruken av boligen opp mot tegningene. Hvis den bygningsakkyndige avdekker at en bolig ikke ser ut til å være delt opp i brannceller etter kravene i byggt teknisk forskrift på befaringstidspunktet, skal det opplyses om dette.

Reglene om bruksendring og brannceller kan være kompliserte. Søk videre faglige råd om rapporten ikke gir deg svar. Den bygningsakkyndige kan ikke vurdere og svare på alle spørsmål, og kan heller ikke vite om kommunen kan gi unntak for kravene som gjelder. [Vil du vite mer?](#)

### Om brannceller

En branncelle er hele eller avgrensede deler av en bygning hvor en brann fritt kan utvikle seg uten at den kan spre seg til andre bygninger eller andre deler av bygningen i løpet av en fastsatt tid.

### Om bruksendring

Bruksendring er å endre bruken av et rom fra en tillatt bruk til en annen. Dette kan kreve søknad og tillatelse, for eksempel hvis du endrer et rom fra bod til soverom eller arbeidsrom, eller hvis du endrer en bolig til to separate boliger.

Rom for varig opphold har krav til takhøyde, romstørrelse, rømningsvei og lysforhold som må være oppfylt. Du kan søke kommunen om unntak for kravene, men kan ikke regne med å få unntak for krav som går på helse og sikkerhet, for eksempel krav til rømningsvei.

Bruksendring som krever godkjenning, og som ikke er søkt bruksendret, er ulovlig. Kommunen kan etter plan- og bygningsloven kapittel 32 forfølge overtredelser. Kommunen kan pålegge deg å avslutte den ulovlige bruken, eventuelt å rette eller tilbakeføre rommet til godkjent bruk.

## Arealer

### Tomannsbolig

#### Ny arealstandard

Etasje	Bruksareal BRA m <sup>2</sup>			SUM	Terrasse- og balkongareal (TBA)
	Internt bruksareal (BRA-i)	Eksternt bruksareal (BRA-e)	Innglasset balkong (BRA-b)		
1. Etasje	77	6		83	35
<b>SUM</b>	<b>77</b>	<b>6</b>			<b>35</b>
<b>SUM BRA</b>	<b>83</b>				

#### Romfordeling

Etasje	Internt bruksareal (BRA-i)	Eksternt bruksareal (BRA-e)	Innglasset balkong (BRA-b)
1. Etasje	Gang , Soverom , Soverom 2, Bad/vaskerom , Stue/kjøkken	Bod utvendig	

#### Kommentar

Åpent areal (TBA): 1. etasje: Veranda ved stue, terrasse og overbygd inngang

#### Lovlighet

##### Byggetegninger

Det foreligger godkjente og byggemeldte tegninger, men det er avvik fra disse.

*Kommentar:*

- Tegninger benyttet til kontroll av lovlighet er datert 01.10.1994
- Bod er ikke opplyst eller synlig på byggetegninger. Det må undersøkes lovlighet vedrørende bod med kommunen.
- Det foreligger ingen ferdigattest for denne bygningen hos kommunen. Midlertidig brukstillatelse er gitt 06.07.1995

##### Brannceller

Er det påvist synlige tegn på avvik i branncelleinndeling ut ifra dagens byggeteknisk forskrift?

Ja  Nei

##### Nyere håndverkstjenester

Er det ifølge eier utført håndverkstjenester på boligen siste 5 år?

Ja  Nei

*Kommentar:* Se pkt. tilbygg/modernisering for nærmere informasjon.

##### Krav for rom til varig opphold

Er det påvist avvik i forhold til rømningsvei, dagslysflate eller takhøyde?

Ja  Nei

*Kommentar:*

### Total fordeling mellom P-ROM og S-ROM

Tabellen under viser fordelingen av P-ROM og S-ROM etter veiledningen til NS 3940: 2012. Dette er til informasjon og til sammenligning. Tallene er omtrentlige, kan avvike fra faktiske målinger og er ikke juridisk bindende

	P-ROM( m2)	S-ROM( m2)
Tomannsbolig	77	6

## Befarings - og eiendomsopplysninger

### Befaring

Dato	Til stede	Rolle
07.11.2024	Svenn Marius Skålvik	Takstingeniør
	Berit Skar	Kunde

### Matrikkeldata

Kommune	gnr.	bnr.	fnr.	snr.	Areal	Kilde	Eieforhold
5055 HEIM	101	512		4	0 m <sup>2</sup>	IKKE OPPGITT (Ambita)	Eiet
<b>Adresse</b>							
Kjørseveien 61 H							
<b>Hjemmelshaver</b>							
Skar Berit							

### Siste hjemmelsovergang

År  
2020

## Kilder og vedlegg

### Dokumenter

Beskrivelse	Dato	Kommentar	Status	Sider	Vedlagt
Egenerklæring	29.10.2024	Tilsendt av megler	Gjennomgått	6	Nei
Kommunepakke med offentlig informasjon	04.11.2024	Tilsendt av megler	Gjennomgått	30	Nei
Plantegninger oppmålt på befaringsdagen	07.11.2024	Utarbeidet av takstingeniør	Gjennomgått	2	Ja
Forenklet energiattest	07.11.2024	Utarbeidet av takstingeniør	Gjennomgått	6	Ja
Standardtekst (Rombeskrivelse)	08.11.2024	Utarbeidet av takstingeniør	Ikke gjennomgått	3	Ja

## Tilstandsrapportens avgrensninger

### STRUKTUR•REFERANSENIVÅ•TILSTANDSGRADER

- Rapporten er basert på innholds krav i Forskrift til avhendingslova (tryggere bolighandel). Formålet er å gi en tilstandsanalyse til bruk for den som bestiller og/eller i et salg til forbruker, og ikke for andre tredjeparter. Rapportens omfang, struktur, metode og begrepsbruk følger i hovedsak Norsk Standard NS 3600:2018 (Teknisk tilstandsanalyse ved omsetning av bolig), samt Takstbransjens retningslinjer ved tilstandsrapportering for boliger og Takstbransjens retningslinjer for arealmåling.
- Tilbakeholdt eller uriktig informasjon som har betydning for vurderingen, er ikke bygningssakkyndiges ansvar. Rapporten beskriver avvik, altså en tilstand som er dårligere enn referansenivået. Rapporten framhever normalt ikke positive sider ved boligen ut over det som fremgår av tilstandsgradene.
- Tilstanden angis i rapporten og gir uttrykk for en gitt forventet tilstand blant annet vurdert ut fra alder og normal bruk slik:

i) **Tilstandsgrad 0, TG0:** Ingen avvik eller skader. I tillegg må bygningsdelen være tilnærmet ny, mindre enn 5 år, og det foreligger dokumentasjon på faglig god utførelse.

ii) **Tilstandsgrad 1, TG1:** Mindre avvik. Normal slitasje. Strakstiltak ikke nødvendig. TG1 kan gis når bygningsdelen er tilnærmet ny og det ikke foreligger dokumentasjon på faglig god utførelse.

iii) **Tilstandsgrad 2, TG2:** Vesentlige avvik, og mindre avvik som etter NS 3600 gir TG 2, men som ikke nødvendigvis krever umiddelbare tiltak. I denne rapporten kan TG2 i Rapportensammendrag være inndelt i TG2 som krever tiltak og de som ikke krever umiddelbare tiltak. Konstruksjonen har normalt enten feil utførelse, en skade eller symptomer på skade, sterk slitasje eller nedsatt funksjon. Vedlikehold eller tiltak trengs i nær fremtid, det er grunn til å varsle fare for skader på grunn av alder eller overvåke spesielt på grunn av fare for større skade eller følgeskade. For skjulte konstruksjoner vil alder i seg selv være et symptom som kan gi TG2. For synlige konstruksjoner kan alder sammen med andre symptomer og momenter gi TG2. Avvik under TG2 kan gis sjablongmessig anslag.

iv) **Tilstandsgrad 3, TG3:** Store eller alvorlige avvik. Kraftige symptomer på forhold som man må regne med trenger utbedring straks eller innen kort tid. Påvist funksjonssvikt eller sammenbrudd. Avvik under TG3 skal gis sjablongmessig anslag.

v) **Tilstandsgrad TGiu:** Ikke undersøkt/ikke tilgjengelig for undersøkelse.

- Ved TG0 og TG1 gis det normalt ingen begrunnelse for valg av tilstandsgrad, fordi bygningen eller bygningsdelen da bare har normal slitasje. For anbefalte tiltak ved TG2 og TG3 må brukeren av rapporten vurdere om tiltakene er nødvendige og lønnsomme. Hva det vil koste å utbedre rom eller bygningsdeler er et sjablongmessig anslag basert på registrert avvik og angitte tiltak i rapporten. Anslaget er gitt på generelt grunnlag og basert på erfaringstall i seks intervaller, og kan ikke forveksles med en konkret vurdering og tilbud fra en entreprenør eller håndverker. Det må eventuelt innhentes tilbud for en nærmere undersøkelse, og konkret og nøyaktig vurdering av utbedringskostnad. Kostnader til ikke oppdagede avvik/utbedringer/feil kan forekomme. Utbedringskostnad avhenger av personlige preferanser og markedspris på materialer og tjenesteyter.

### PRESISERINGER

- Avvik vurderes ut fra tekniske forskrifter på godkjenningstidspunktet for bygget. Noen bygningsdeler vurderes

etter gjeldende teknisk forskrift på befaringstidspunktet. Dette gjelder blant annet:

i) Bad, vaskerom (våtrom)

ii) Forhold rundt brann, rømming, sikkerhet, for eksempel rekkverkshøyder/åpninger, ulovlige bruksendringer, brannceller mv.

- For skjulte konstruksjoner slik som vann og avløp uten dokumentasjon, er kvalitet og alder vurdert.

- Fastmonterte installasjoner, for eksempel innfelt belysning (downlights), demonteres ikke for å sjekke dampsperrer bak. Dette av hensyn til bygningssakkyndiges kompetanse og risikoen for skade.

- Kontroll av fukt i konstruksjonen ved hulltaking i bad og vaskerom (våtrom), rom under terreng (kjelleretasje, underetasje og sokkeletasje) eller andre bygningsdeler skjer etter eiers aksept. Hulltaking av våtrom og rom under terreng kan unntaksvis unnlates, se Forskrift til Avhendingsloven.

- Kontroll av romfunksjoner for P-ROM utføres kun når det ikke foreligger godkjente og byggemeldte tegninger, eller når tegninger ikke stemmer med dagens bruk.

- Bygningssakkyndig gir en forenklet vurdering av branntekniske forhold og elektriske installasjoner i boligen dersom det er mer enn fem år siden sist boligen hadde el-tilsyn. Bygningssakkyndig kan anbefale å konsultere offentlige myndigheter eller kvalifisert elektrofaglig fagperson ved behov for grundigere undersøkelser.

### TILLEGGSUNDERSØKELSER

Etter avtale kan tilstandsanalysen utvides til også å omfatte tilleggsundersøkelser utover minimumskravet i forskriften.

### BEFARINGEN

Rapporten gir en vurdering av byggverk og bygningsdeler som bygningssakkyndig har observert, og som fremkommer av Forskrift til avhendingsloven. Rapporten er likevel ingen garanti for at det ikke kan finnes skjulte feil, skader og mangler. NS 3600:2018 (Teknisk tilstandsanalyse ved omsetning av bolig) har undersøkelsesnivå fra 1 til 3, der undersøkelsesnivå 1 er det laveste og baseres på visuell observasjon. Rapporten baseres på undersøkelsesnivå 1 med få unntak (våtrom og rom under terreng). I praksis betyr dette at gjennomføringen av befaringen begrenses som følger:

- Det utføres kun visuelle observasjoner på tilgjengelige flater uten fysiske inngrep (f.eks. riving).

- Flater som er skjult av snø eller på annen måte ikke er tilgjengelig eller skjult, blir ikke kontrollert. Det foretas ikke funksjonsprøving av bygningsdeler, som isolasjon, piper, ventilasjon, el. anlegg, osv.

- Det gis ingen vurdering av boligens tilbehør, hvite- og brunevarer og annet inventar. Dette gjelder også integrert tilbehør.

- Inspisering av yttertak er basert på det som er synlig, normalt på innsiden fra loftet og utvendig fra stige/bakkenivå. Befaring av tak må være sikkerhetsmessig forsvarlig for å kunne gjennomføres.

- Stikkprøvetakninger er utvalgt tilfeldig og kan innebære kontroll under overflaten med spiss redskap eller lignende.

## Tilstandsrapportens avgrensninger

### UTTRYKK OG DEFINISJONER

- Tilstand: Byggverkets eller bygningsdelens tekniske, funksjonelle eller estetiske status på et gitt tidspunkt.

- Symptom: Observerbart forhold som gir indikasjon på hvilken tilstand et byggverk eller en bygningsdel befinner seg i. Benyttes ved beskrivelse av avvik.

- Skadegjørere: Zoologiske eller biologiske skadegjørere, i hovedsak råte, sopp og skadedyr.

- Fuksøk: Overflatesøk med egnet søkeutstyr (fuktindikator) eller visuelle observasjoner.

- Fuktmåling: Måling av fuktinnhold i materiale eller i bakenforliggende konstruksjon ved bruk av egnet måleutstyr (blant annet hammerelektrode og pigger).

- Utvidet fuksøk (hulltaking): Boring av hull for inspeksjon og fuktmåling i risikoutsatte konstruksjoner, primært i tilstøtende vegger til bad, utforede kjellervegger og eventuelt i oppforede kjellergulv.

- Normal slitasjegrad: Forventet nedsliting av materiale i overflaten som er basert på enkle visuelle observasjoner. Kan vurderes sammen med bygningsdelens alder.

- Forventet gjenværende brukstid: Anslått tid et byggverk eller en del av et byggverk fortsatt vil være tjenlig for sitt formål (NS3600, Termer og definisjoner punkt 3.9)

### AREALBEREGNING FOR BOENHETER

- Areal fastsettes etter Forskrift til avhendingsloven og Norsk Standard 3940 Areal- og volum-beregninger av bygninger fra 2023.

- Areal oppgis i hele kvadratmeter i rapporten, og gjelder for det tidspunkt oppmålingen fant sted.

- Bruksareal (BRA) er det måleverdige arealet som er innenfor omsluttete vegger målt i gulvhøyde (bruttoareal minus arealet som opptas av yttervegger). I tillegg til gulvhøyde gjelder regler om fri bredde for at arealet skal være måleverdig, med betydning for BRA av for eksempel loft med skråtak. BRA består av internt bruksareal (BRA-i), eksternt bruksareal (BRA-e) og innglasset balkong mv (BRA-b). Terrasse- og balkongareal (TBA) opplyses der tilstandsrapporten skal benyttes i boligomsetningen og der det er aktuelt. I tillegg kan gulvareal (GUA) og areal med lav takhøyde (ALH) opplyses sammen med BRA der det er aktuelt og en del av oppdraget. Rom skal ha atkomst og gangbart gulv for å kunne regnes som BRA/måleverdig areal.

- Arealet måles og oppgis dersom arealet oppfyller krav til måleverdighet, slik som at arealet må ha minst en bredde på 0,6m og minst en høyde på 1,9 m osv. Et rom kan være i strid med teknisk forskrift og mangle godkjenning hos kommunen for den aktuelle bruken, uten at dette får betydning for om arealet måles og oppgis i tilstandsrapporten. Når arealet måles tas det ikke hensyn til om arealet er lovlig oppført eller om bruken er lovlig, bruksendringer, lysforhold eller andre sikkerhetsmangler.

- Eiendommens markedsverdi kan ikke baseres på en rent matematisk beregning i forhold til antall kvadratmeter opplyst i rapporten. Opplysninger om areal kan altså ikke alene benyttes for beregning av eiendommens verdi.

- Rom som ligger utenfor boenheten, men som eier har påvist og/eller opplyst at tilhører boenheten, er oppmålt og inkludert i BRA-e. Det er ikke fremvist dokumentasjon på at rommet tilhører boenheten, med mindre dette er angitt særskilt. Rom utenfor boenheten kan omdisponeres av borettslaget/sameiet og dette kan påvirke boligens BRA. Vær oppmerksom på at NS 3940:2023 og eierseksjonsloven har ulik definisjon av fellesareal. Ved arealmåling gjelder NS 3940:2023 som definerer fellesareal slik: "Delen av bygning som brukes av to eller flere bruksenheter eller til bygningens forvaltning, drift eller vedlikehold.

- I en overgangsperiode skal rapporter som benyttes i boligomsetningen eller dersom det er en del av oppdraget også opplyse om fordelingen mellom P-ROM og S-ROM med utgangspunkt i definisjonene som fremkommer av veiledningen til Norsk Standard 3940 Areal- og volum-beregninger av bygninger fra 2012. Fordelingen mellom P-ROM og S-ROM er basert på veiledningen og bygningssakkyndiges eget skjønn. P-ROM er måleverdige rom som benyttes til kort eller langt opphold. S-ROM er måleverdige rom som benyttes til lagring, og tekniske rom. Bruken av et rom på befaringstidspunktet har betydning for om rommet defineres som P-ROM eller S-ROM. Dette betyr at rommet både kan være i strid med teknisk forskrift og mangle godkjenning i kommunen for den aktuelle bruken, uten at dette vil få betydning for valg av arealkategori.

- Se øvrig informasjon om areal i rapporten, Norsk Standard 3940 (2012 og 2023) og veiledningen til disse.

### PERSONVERN

iVerdi AS, bygningssakkyndig og takstforetaket behandler personopplysninger som bygningssakkyndig trenger for å kunne utarbeide rapporten. Personvernerklæring med informasjon om bruk av personopplysninger og dine rettigheter finner du her [Personvernerklæring - iVerdi](#)

### DELING AV PERSONOPPLYSNINGER FOR TRYGGERE BOLIGHANDEL OG MULIG RESERVASJON

Norsk takst og deres samarbeidspartnere benytter personopplysninger fra rapporten for analyse- og statistikkformål, samt utvikling og drift av produkter og tjenester for takstbransjen og andre aktører i bolig-omsetningen. Les mer om dette og hvordan du kan reservere deg på <https://www.norsktakst.no/norsk/om-norsk-takst/personvernerklaering/reservasjon/>

Vendu lager en boliganalyse basert på opplysninger fra rapporten. Les mer om dette og hvordan du kan reservere deg her: <https://samtykke.vendu.no/YQ1431>

### KLAGEORDNING FOR FORBRUKERE

Er du som forbruker misfornøyd med bygningssakkyndiges arbeid eller opptreden ved taksering av bolig eller fritidshus, se [www.takstklagenemd.no](http://www.takstklagenemd.no) for mer informasjon

# EGENERKLÆRINGSSKJEMA

Til orientering vil dette skjema være en del av salgsoppgaven

Meglerfirma	
Aktiv EM Kystregionen	
Oppdragsnr.	
1701240071	
Selger 1 navn	
Berit Skar	
Gateadresse	
Kjørseveien 61H	
Poststed	Postnr
KYRKSÆTERØRA	7200
Er det dødsbo?	
<input checked="" type="checkbox"/> Nei <input type="checkbox"/> Ja	
Avdødes navn	
Er det salg ved fullmakt?	
<input checked="" type="checkbox"/> Nei <input type="checkbox"/> Ja	
Hjemmelshavers navn	
Har du kjennskap til eiendommen?	
<input type="checkbox"/> Nei <input checked="" type="checkbox"/> Ja	
Når kjøpte du boligen?	
År	2020
Hvor lenge har du eid boligen?	
Antall år	4
Antall måneder	1
Har du bodd i boligen siste 12 måneder?	
<input type="checkbox"/> Nei <input checked="" type="checkbox"/> Ja	
I hvilket forsikringselskap har du tegnet villa/husforsikring?	
Forsikringselskap	Gjensidige
Polise/avtalnr.	

## Spørsmål for alle typer eiendommer

- 1 Kjenner du til om det er/har vært feil tilknyttet våtrommene, f.eks. sprekker, lekkasje, råte, lukt eller soppkader?
- Nei  Ja

Initialer selger: BS

1

2 Kjenner du til om det er utført arbeid på bad/våtrom?

Svar  Ja, kun av faglært

Beskrivelse Tidligere selger har opplyst om at bad ble revet og bygd opp igjen med baderomsplater på vegg og flis på gulv i 2019. Det ble lagt ny membran under flis, med ny tetting i sluk. Det ble også montert nytt utstyr på hele badet, ettermontert stikkontakt og kontrollert elanlegg. Samsvarserklæring for det elektriske foreligger.

Arbeid utført av Bolig- og næringsbygg AS, Bakken VVS og Hallan Elektro

Filer [Samsvarserklæring leilighet.pdf](#)

2.1 Ble tettesjikt/membran/sluk oppgradert/fornyhet?

Nei  Ja

Beskrivelse Tidligere selger har opplyst om at det ble lagt ny membran under flis og ny tetting i sluk i forbindelse med oppgradering av bad i 2019.

2.2 Er arbeidet byggemeldt?

Nei  Ja

3 Kjenner du til om det er/har vært tilbakeslag av avløpsvann i sluk eller lignende?

Nei  Ja

4 Kjenner du til feil eller om har vært utført arbeid/kontroll på vann/avløp?

Svar  Ja, kun av faglært

Beskrivelse Nåværende eier opplevde en liten drypplekkasje på mørkloft i oktober 2022, som trekte ned på soverom under. Var en lekkasje i rørsystem for lufting av kloakk, der regnvann utenfra kom inn. Reparasjon utført av Bakken VVS.

Arbeid utført av Bakken VVS

5 Kjenner du til om det er/har vært problemer med drenering, fuktinnslag, øvrig fukt eller fuktmerker i underetasje/kjeller?

Nei  Ja

6 Kjenner du til om det er/har vært utettheter i terrasse/garasje/tak/fasade?

Nei  Ja

7 Kjenner du til om det er/har vært problemer med ildsted/skorstein/pipe f.eks. dårlig trekk, sprekker, pålegg, fyringsforbud eller lignende?

Nei  Ja

8 Kjenner du til om det er/har vært f.eks. sprekker i mur, skjeve gulv eller lignende?

Nei  Ja

9 Kjenner du til om det er/har vært sopp/råteskader/insekter/skadedyr på eiendommen som rotter, mus, maur eller lignende?

Nei  Ja

10 Kjenner du til om det er/har vært skjeggkre i boligen?

Nei  Ja

11 Kjenner du til om det er/har vært utført arbeid på el-anlegget eller andre installasjoner (f.eks. oljetank, sentralfyr, ventilasjon)?

Svar  Ja, av faglært og ufaglært/egeninnsats/dugnad

Beskrivelse Som nevnt har tidligere eier opplyst om oppgraderinger og elkontroll i forbindelse med renovering av bad i 2019. Tidligere eier har også opplyst om at det ble utført oppgraderinger på kjøkken i samme tidsrom, med ny tilførsel til platetopp og steikovn, arbeid med stikkontakter og montert lys under overskap. Utført av Hallan Elektro. Samsvarserklæring ligger ved. Lagt opp ny kurs og montert elbillader i september 2020. Utført av Belsvik Elektro. Samsvarserklæring ligger ved. Ny varmepumpe montert i 2020, utført av ABC-Varmepumper AS. Ingen dokumentasjon. Ny stikk utvendig montert i 2020 i forbindelse med bytte av varmepumpe. Utført av faglært på dugnad. Ingen dokumentasjon.

Arbeid utført av Hallan Elektro og Belsvik Elektro

Filer [Samsvarserklæring leilighet.pdf](#) [1NELFO\\_Samsvarserklæring\\_Inst.\\_Sign.\\_IM\\_\(Elbillader\\_m.\\_Ny\\_kurs.\)pdf](#)

Initialer selger: BS

2

Document reference: 1701240071

Document reference: 1701240071



11.1 Foreligger det samsvarserklæring (i henhold til forskrift om elektriske lavspenningsanlegg)?

Nei  Ja

12 Kjenner du til om det er utført kontroll av el-anlegget og/eller andre installasjoner (f.eks. oljetank, sentralfyr, ventilasjon)?

Nei  Ja

Beskrivelse

Opplyst av tidligere eier om elkontroll ved renovering av bad i 2019. Ikke kjent med annen elkontroll utover dette.

13 Har du ladeanlegg/ladeboks for elbil i dag?

Nei  Ja

Beskrivelse

Ladeboks for elbil montert i 2020, lagt opp ny kurs. Utført av Belsvik Elektro. Ladeboks plassert på utsiden av bod, ved privat biloppstillingsplass.

14 Kjenner du til om ufaglærte har utført arbeid som normalt bør utføres av faglærte, utover det som er nevnt tidligere (f.eks. drenering, murerarbeid, tømmerarbeid etc)?

Nei  Ja

15 Er det nedgravd oljetank på eiendommen?

Nei  Ja

16 Kjenner du til om det har vært utført arbeid på terrasse/garasje/tak/fasade?

Svar

Ja, kun av ufaglært/egeninnsats/dugnad

Beskrivelse

Huset ble malt utvendig og terrasse ble behandlet i 2023. Utført av nåværende eier.

17 Selges eiendommen med utleiedel, leilighet, hybel eller tilsvarende?

Nei  Ja

18 Kjenner du til om det er innredet/bruksendret/bygget ut i kjeller eller loft eller andre deler av boligen?

Nei  Ja

19 Kjenner du til forslag eller vedtatte reguleringsplaner, andre planer, nabovarsel eller offentlige vedtak som kan medføre endringer i bruken av eiendommen eller av dens omgivelser?

Nei  Ja

20 Kjenner du til om det foreligger påbud/heftelser/krav/manglende tillatelser vedrørende eiendommen?

Nei  Ja

21 Er det foretatt radonmåling?

Nei  Ja

22 Kjenner du til manglende brukstillatelse eller ferdigattest?

Nei  Ja

23 Kjenner du til om det foreligger skaderapporter/ tilstandsvurderinger eller utførte målinger?

Nei  Ja

24 Er det andre forhold av betydning ved eiendommen som kan være relevant for kjøper å vite om (f.eks. rasfare, tinglyste forhold eller private avtaler)?

Nei  Ja

#### Spørsmål for bolig i sameie/borettslag/boligaksjeselskap:

25 Kjenner du til om sameiet/laget/selskapet er involvert i tvister av noe slag?

Nei  Ja

26 Kjenner du til vedtak/forslag til vedtak om forhold vedr. eiendommen som kan medføre økte felleskostnader/økt fellesgjeld?

Nei  Ja

27 Kjenner du til om det er/har vært sopp/råteskader/insekter/skadedyr i sameiet/laget/selskapet (fellesareal eller i andre boliger) som rotter, mus, maur eller lignende?

Nei  Ja

28 Kjenner du til om det er/har vært skjeggkre i sameiet/laget/selskapet (fellesareal eller i andre boliger)?

Nei  Ja

Document reference: 1701240071

Document reference: 1701240071

## Tilleggskommentar

Jeg bekrefter at opplysningene er gitt etter beste skjønn. Jeg er kjent med at dersom jeg har gitt ufullstendige, uriktige eller misvisende opplysninger om eiendommen, vil forsikringselskapet kunne søke hel eller delvis regress for sine utbetalinger eller redusere sitt ansvar helt eller delvis, jfr. vilkår for boligselgerforsikring punkt 7.1 og forsikringsavtaleloven kapittel 4.

Jeg er orientert om mitt mulige ansvar som selger etter avhendingsloven, eventuelt etter kjøpsloven (aksjeboliger), og om forsikringsgiver sitt boligselgerforsikringstilbud.

Jeg er klar over at avtale om forsikring er bindende. Jeg er også klar over at premietilbudet først kan påberopes når boligen er solgt (budaksept). Premietilbudet som er gitt av megler er bindende for forsikringsgiver i 6 – seks – måneder fra oppdragsinngåelse med megler.

Etter dette vil premien og forsikringsvilkårene kunne justeres. Når premietilbudet ikke lenger er bindende for forsikringselskapet må egenerklæringsskjemaet signeres på nytt og eventuelle endringer påføres. Det vil da være forsikringspremien og forsikringsvilkårene på ny signeringsdato som legges til grunn.

Det kan ikke tegnes boligselgerforsikring ved følgende salg:

- mellom ektefeller eller slektninger i rett oppstigende eller nedstignende linje, søsken, eller
- mellom personer som bor eller har bodd på boligeiendommen og/eller
- når salget skjer som ledd i sikrede næringsvirksomhet/en næringsseidendom
- etter at boligeiendommen er lagt ut for salg.
- ved salg av helårs- og fritidsbolig er det krav til at det foreligger tilstandsrapport i henhold til Forskrift til avhendingslova (tryggere bolighandel).

Forsikringselskapet kan ved skriftlig samtykke akseptere tegning av forsikring også i ovennevnte tilfeller.

Dersom forsikringselskapet ikke har gitt skriftlig samtykke, kan erstatningen bortfalle.

Ved oppgjørsoppdrag trer forsikringen i kraft når kontrakten er signert av begge parter, begrenset til siste 12 måneder før overtakelse.

Forøvrig oppfordrer selger potensielle kjøpere til å undersøke eiendommen grundig, jf avhendingsloven § 3-10 og kjøpsloven § 20 (aksjeboliger).

Gyldig forsikring forutsetter at det for helårs- og fritidsbolig foreligger tilstandsrapport som er i henhold til Forskrift til avhendingslova (tryggere bolighandel).

- Jeg ønsker boligselgerforsikring, og bekrefter å ha mottatt og lest forsikringsvilkårene og informasjonsbrosjyre til selger i forbindelse med kjøp av boligselgerforsikring. Forsikringen trer i kraft på det tidspunkt det foreligger en budaksept mellom partene, begrenset til tolv måneder før overtagelse. Ved oppgjørsoppdrag trer forsikringen i kraft når kontrakten er signert av begge parter, begrenset til siste 12 måneder før overtakelse. Jeg bekrefter med dette at eiendommen ikke er en næringsseidendom, at den ikke selges som ledd i næringsvirksomhet eller mellom ektefeller eller slektninger i rett oppstigende eller nedstignende linje, søsken, eller mellom personer som bor eller har bodd på boligeiendommen. Gyldig forsikring forutsetter at det for helårs- og fritidsbolig foreligger tilstandsrapport som er i henhold til Forskrift til avhendingslova (tryggere bolighandel). Forsikringen er ugyldig dersom den tegnes i strid med forsikringsvilkårene. Jeg er innforstått med at eiendomsmegleren ikke har fullmakt til å gjøre unntak fra ovennevnte begrensninger. Jeg er oppmerksom på at 8% av total forsikringskostnader honorar til Söderberg & Partners.
- Jeg ønsker ikke boligselgerforsikring, men megler har tilbudt meg å kjøpe slik forsikring.
- Jeg kan ikke kjøpe boligselgerforsikring ihht vilkår.

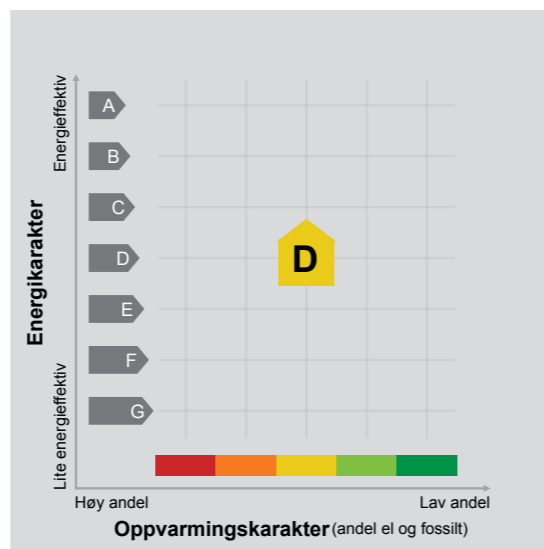
NAME OF SIGNER	IDENTIFIER	TIME	ELECTRONIC ID
Berit Skar	082510076e7592b35f4874 617b14e8f39fc08891	29.10.2024 10:29:53 UTC	Signer authenticated by Nets One time code

Document reference: 1701240071

Document reference: 1701240071

- This is a PDF document digitally signed by Nets' E-Signing service.
- The document's integrity is protected by signing and sealing the contents with a certificate issued to Nets by a third party. Validating the signature confirms that the contents have not been modified since the time of signing.
- For more information about document formats, see <https://www.nets.eu/developer>

Adresse	Kjørseveien 61H
Postnummer	7200
Sted	KYRKSÆTERØRA
Kommunenavn	Heim
Gårdsnummer	101
Bruksnummer	512
Seksjonsnummer	4
Andelsnummer	—
Festenummer	—
Byggningsnummer	10580684
Bruksenhetsnummer	H0101
Merkenummer	Energiattest-2024-48265
Dato	07.11.2024
Innmeldt av	SVENN MARIUS SKÅLVIK



**Energimerket** angir boligens energistandard.

Energimerket består av en energikarakter og en oppvarmingskarakter, se i figuren. Energimerket symboliseres med et hus, hvor fargen viser oppvarmingskarakter, og bokstaven viser energikarakter.

**Energikarakteren** angir hvor energieffektiv boligen er, inkludert oppvarmingsanlegget. Energikarakteren er beregnet ut fra den typiske energibruken for boligtypen. Beregningene er gjort ut fra normal bruk ved et gjennomsnittlig klima. Det er boligens energimessige standard og ikke bruken som bestemmer energikarakteren. A betyr at boligen er energieffektiv, mens G betyr at

boligen er lite energieffektiv. En bolig bygget etter byggeforskriftene vedtatt i 2010 vil normalt få C.

**Oppvarmingskarakteren** forteller hvor stor andel av oppvarmingsbehovet (romoppvarming og varmtvann) som dekkes av elektrisitet, olje eller gass. Grønn farge betyr lav andel el, olje og gass, mens rød farge betyr høy andel el, olje og gass. Oppvarmingskarakteren skal stimulere til økt bruk av varmepumper, solenergi, biobrensel og fjernvarme.

Om bakgrunnen for beregningene, se [www.enova.no/energimerking](http://www.enova.no/energimerking).

## Målt energibruk

Brukeren har valgt å ikke oppgi målt energibruk.

## Hvordan boligen benyttes har betydning for energibehovet

Energibehovet påvirkes av hvordan man benytter boligen, og kan forklare avvik mellom beregnet og målt energibruk. Gode energivaner bidrar til at energibehovet reduseres. Energibehovet kan også bli lavere enn normalt dersom:

- deler av boligen ikke er i bruk,
- færre personer enn det som regnes som normalt bruker boligen, eller
- den ikke brukes hele året.

## Gode energivaner

Ved å følge enkle tips kan du redusere ditt energibehov, men dette vil ikke påvirke boligens energimerke.

Energimerkingen kan kun endres gjennom fysiske endringer på boligen.

**Tips 1: Følg med på energibruken i boligen**

**Tips 2: Luft kort og effektivt**

**Tips 3: Redusér innnetemperaturen**

**Tips 4: Bruk varmtvann fornuftig**

## Mulige forbedringer for boligens energistandard

Ut fra opplysningene som er oppgitt om boligen, anbefales følgende energieffektiviserende tiltak. Dette er tiltak som kan gi bygningen et bedre energimerke.

Noen av tiltakene kan i tillegg være svært lønnsomme. Tiltakene bør spesielt vurderes ved modernisering av bygningen eller utskifting av teknisk utstyr.

**Tiltaksliste** (For full beskrivelse av tiltakene, se Tiltaksliste - vedlegg 1)

- Montere urbryter på motorvarmer
- Tidsstyring av elektrisk gulvvarme / takvarme

Det tas forbehold om at tiltakene er foreslått ut fra de opplysninger som er gitt om boligen. Fagfolk bør derfor kontaktes for å vurdere tiltakene nærmere. Eventuell gjennomføring av tiltak må skje i samsvar

- Montere urstyring på avtrekksvifter / ventilasjonsanlegg
- Installere ventilasjonsanlegg med varmegjenvinner til erstatning for mekanisk ventilasjon med gjeldende lovverk, og det må tas hensyn til krav til godt innneklima og forebygging av fuktskader og andre byggskader.

## Boligdata som er grunnlag for energimerket

Energimerket og andre data i denne attesten er beregnet ut fra opplysninger som er gitt av boligeier da attesten ble registrert. Nedenfor er en oversikt over oppgitte opplysninger, som boligeier er ansvarlig for.

<b>Bygningskategori:</b>	Småhus
<b>Bygningstype:</b>	Tomannsbolig horisontal delt
<b>Byggeår</b>	1995
<b>Bygningsmateriale:</b>	Tre
<b>BRA:</b>	83
<b>Ant. etg. med oppv. BRA:</b>	1
<b>Detaljert vegger:</b>	Nei
<b>Detaljert vindu:</b>	Nei

### Teknisk installasjon

<b>Oppvarming:</b>	Elektrisk Varmepumpe Ved
<b>Ventilasjon</b>	Mekanisk avtrekk

Der opplysninger ikke er oppgitt, brukes typiske standardverdier for den aktuelle bygningstypen. For mer informasjon om beregninger, se

<https://www.enova.no/energimerking/om-energimerkeordningen/om-energiattesten/beregning-av-energikarakteren/>.

## Om grunnlaget for energiattesten

Oppgitte opplysninger om boligen kan finnes ved å gå inn på [www.enova.no/energimerking](http://www.enova.no/energimerking), og logge inn via ID-porten/Altinn. På siden "Eiendommer" kan du søke opp bygninger og hente fram energiattester som er laget tidligere. For å se detaljer for en bolig hvor det er brukt detaljert registrering må du velge "Gjenbruk"

av aktuell attest under Offisielle energiattester i skjermbildet "Valgt eiendom". Boligeier er ansvarlig for at det blir brukt riktige opplysninger. Eventuelle gale opplysninger må derfor tas opp med selger eller utleier da dette kan ha betydning for prisfastsettelsen. Det kan når som helst lage en ny energiattest.

## Om energimerkeordningen

Enova er ansvarlig for energimerkeordningen. Energimerket beregnes på grunnlag av oppgitte opplysninger om boligen. For informasjon som ikke er oppgitt, brukes typiske standardverdier for den aktuelle bygningstypen fra tidsperioden den ble bygd i. Beregningsmetodene for energikarakteren baserer seg på NS 3031 (<https://www.enova.no/energimerking/om-energimerkeordningen>)

Spørsmål om energiattesten, energimerkeordningen eller gjennomføring av energieffektivisering og tilskuddsordninger kan rettes til Enova Svarer på tlf. 24 24 08 95 eller [svarer@enova.no](mailto:svarer@enova.no).

Plikten til energimerking er beskrevet i energimerkeforskriften (bygninger).

Nærmere opplysninger om energimerkeordningen kan du finne på [www.enova.no/energimerking](http://www.enova.no/energimerking).

For ytterligere råd og veiledning om effektiv energibruk, vennligst se [www.enova.no/hjemme](http://www.enova.no/hjemme) eller ring Enova svarer på tlf. 24 24 08 95.

## Tiltaksliste: Vedlegg til energiattesten

### Tiltak utendørs

#### Tiltak 1: Montere urbryter på motorvarmer

Det monteres urbryter (koblingsur) på motorvarmeren slik at den ikke står på mer enn nødvendig.

#### Tiltak 2: Termostat- og nedbørsstyring av snøsmelteanlegg

Snøsmelteanlegget er kun manuelt styrt, eller styres kun etter lufttemperatur. Det installeres automatikk slik at snøsmelteanlegget både er temperatur- og nedbørsstyrt. Det kan være i form av en temperatur- og snøføler i bakken, med temperatur- og fuktføler i luften. Snøsmelteanlegget aktiveres kun ved behov dvs. når det registreres nedbør og kulde samtidig.

#### Tiltak 3: Montere automatikk på utebelysning

Det kan monteres fotocelle på utebelysningen slik at det automatisk går av/på etter dagslyset/mørket. Eller det kan monteres bevegelsessensor slik at lyset kun går på ved bevegelse og slås av automatisk etter forhåndsinnstilt tid.

#### Tiltak 4: Skifte til sparepærer på utebelysning

Sparepærer på 5, 7, 11, 15, og 20 W tilsvarer glødelamper på henholdsvis 25, 40, 60, 75 og 100 W. Sparepærer gir like mye lys som vanlige glødelamper, men bruker bare rundt 20% av energien. De varer dessuten lenger, 8.000-15.000 timer mot 1.000 - 2.500 timer for glødelamper.

### Tiltak på elektriske anlegg

#### Tiltak 5: Tidsstyring av elektrisk gulvvarme / takvarme

For gulvvarme eller takvarme med styringsenhet m/termostat kan det vurderes utskifting til ny styringsenhet med kombinert termostat- og tidsstyring. Dersom mange slike styringsenheter og/eller panelovner skiftes ut bør det vurderes et system hvor temperatur og tidsinnstillinger i ulike rom i boligen styres fra en sentral enhet. Merk at flere vanlige typer termostater også har mulighet for tidsstyring i form av aktivering av programfunksjonsknapp bak deksel, se medfølgende bruksanvisning.

#### Tiltak 6: Temperatur- og tidsstyring av panelovner

Evt. eldre elektriske varmeovner uten termostat skiftes ut med nye termostatregulerte ovner med tidsstyring, eller det ettermonteres termostat / spareplugg på eksisterende ovn. Dersom mange ovner skiftes ut bør det vurderes et system hvor temperatur og tidsinnstillinger i ulike rom i boligen styres fra en sentral enhet.

### Tiltak på luftbehandlingsanlegg

#### Tiltak 7: Montere urstyring på avtrekksvifter / ventilasjonsanlegg

Det bør undersøkes hvorvidt ventilasjonsanlegget har mulighet for trinnvis regulering av luftmengden (1,2,3 eller max/normal/min) og evt. urstyring tilknyttet denne funksjonen. Det bør evt. ettermonteres et ukesur som styrer luftmengdene avhengig av brukstiden. For boliger bør ikke ventilasjonen stoppes når boligen ikke er i bruk, men det bør være en minsteventilasjon på ca 0,2 l/s pr. m<sup>2</sup>.

#### Tiltak 8: Installere ventilasjonsanlegg med varmegjenvinner til erstatning for mekanisk ventilasjon

Boligen har mekanisk ventilasjon, dvs. at luftutskifting (medfølgende varmetap) skjer uten varmegjenvinning. Det kan vurderes å installere et balansert ventilasjonsanlegg, som gir varmegjenvinning fra avkastluften. Nytt anlegg med både ur- og mengdestyring vil gi muligheter for behovsstyring og dermed energisparing. Ventilasjonsanlegget kan ha et vannbårent eller elektrisk varmebatteri.

### Brukertiltak

#### Tiltak 9: Luft kort og effektivt

Ikke la vinduer stå på gløtt over lengre tid. Luft heller kort og effektivt, da får du raskt skifta lufta i rommet og du unngår nedkjøling av gulv, tak og vegger.

#### Tiltak 10: Følg med på energibruken i boligen

Gjør det til en vane å følge med energiforbruket. Les av måleren månedlig eller oftere for å være bevisst energibruken. Ca halvparten av boligens energibruk går til oppvarming.

#### Tiltak 11: Slå av lyset og bruk sparepærer

Slå av lys i rom som ikke er i bruk. Utnytt dagslyset. Bruk sparepærer, spesielt til utelys og rom som er kalde eller bare delvis oppvarmet.

#### Tiltak 12: Slå el.apparater helt av

Elektriske apparater som har stand-by modus trekker strøm selv når de ikke er i bruk, og må derfor slås helt av.

#### Tiltak 13: Spar strøm på kjøkkenet

Ikke la vannet renne når du vasker opp eller skyller. Bruk kjeler med plan bunn som passer til platen, bruk lokk, kok ikke opp mer vann enn nødvendig og slå ned varmen når det har begynt å koke. Slå av kjøkkenventilatoren når det ikke lenger er behov. Bruk av microbølgeovn til mindre mengder mat er langt mer energisparende enn komfyren. Tin frossenmat i kjøleskapet. Kjøøl - og frys skal avrimes ved behov for å hindre unødvendig energibruk og for høy temperatur inne i skapet / boksen (nye kjølekap har ofte automatisk avriming). Fjern støv på kjøleribber og kompressor på baksiden. Slå av kaffetraker når kaffen er ferdig traktet og bruk termos. Oppvaskmaskinen har innebygde varmeelementer for oppvarming av vann og skal kobles til kaldvannet, kobles den til varmtvannet øker energibruken med 20 - 40 % samtidig som enkelte vaske - og skylleprosesser foregår i feil temperatur.

#### Tiltak 14: Bruk varmtvann fornuftig

Bytt til sparedusj hvis du ikke har. For å finne ut om du bør bytte til sparedusj eller allerede har sparedusj kan du ta tiden på fylling av ei vaskebøtte; nye sparedusjer har et forbruk på kun 9 liter per minutt. Ta dusj i stedet for karbad. Skift pakning på dryppende kraner. Dersom varmtvannsberederen har nok kapasitet kan temperaturen i berederen reduseres til 70gr.

#### Tiltak 15: Vask med fulle maskiner

Fyll opp vaske- og oppvaskmaskinen før bruk. De fleste maskiner bruker like mye energi enten de er fulle eller ikke.

#### Tiltak 16: Tiltak utendørs

Monter urbryter (koblingsur) på motorvarmeren slik at den ikke står på mer enn nødvendig. Skift til sparepærer. Sparepærer på 5, 7, 11, 15, og 20 W tilsvarer glødelamper på henholdsvis 25, 40, 60, 75 og 100 W, og de varer dessuten lenger, 8.000-15.000 timer mot 1.000-2.500 timer for glødelamper. Det kan monteres fotocelle på utebelysningen slik at det automatisk går av/på etter dagslyset/mørket. Eller det kan monteres bevegelsessensor slik at lyset kun går på ved bevegelse og slås av automatisk etter forhåndsinnstilt tid. For snøsmelteanlegg som kun er manuelt styrt av/på eller ift. lufttemperatur kan det installeres automatikk slik at snøsmelteanlegget både er temperatur- og nedbørsstyrt dvs. når det registreres nedbør og kulde samtidig.

#### Tiltak 17: Redusér innnetemperaturen

Ha en moderat innnetemperatur, for hver grad temperatursenkning reduseres oppvarmingsbehovet med 5 %. Mennesker er også varmekilder; jo flere gjester – desto større grunn til å dempe varmen. Ha lavere temperatur i rom som brukes sjelden eller bare deler av døgnet. Montér tetningslister rundt trekkfulle vinduer og dører (kan sjekkes ved bruk av myggspiral/røyk eller stearinlys). Sett ikke møbler foran varmeovner, det hindrer varmen i å sirkulere. Trekk for gardiner og persiener om kvelden, det reduserer varmetap gjennom vinduene.

#### Tiltak 18: Velg hvitevarer med lavt forbruk

Når du skal kjøpe nye hvitevarer så velg et produkt med lavt strømforbruk. Produktene deles inn i energiklasser fra A til G, hvor A er det minst energikrevende. Mange produsenter tilbyr nå varer som går ekstra langt i å være energieffektive. A+ og det enda bedre A++ er merkinger som har kommet for å skille de gode fra de ekstra gode produktene.

#### Tiltak 19: Fyr riktig med ved

Bruk tørr ved, god trekk, og legg ikke i for mye av gangen. Fyring i åpen peis er mest for kosens skyld. Hold spjeldet lukket når ovnen/peisen ikke er i bruk.

### Bygningsmessige tiltak

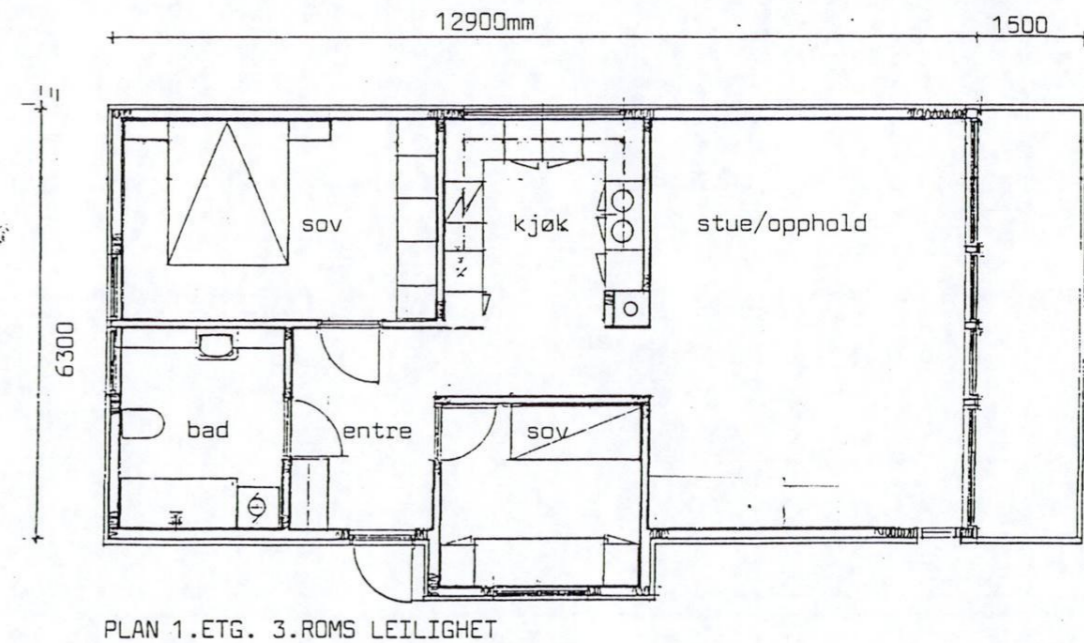
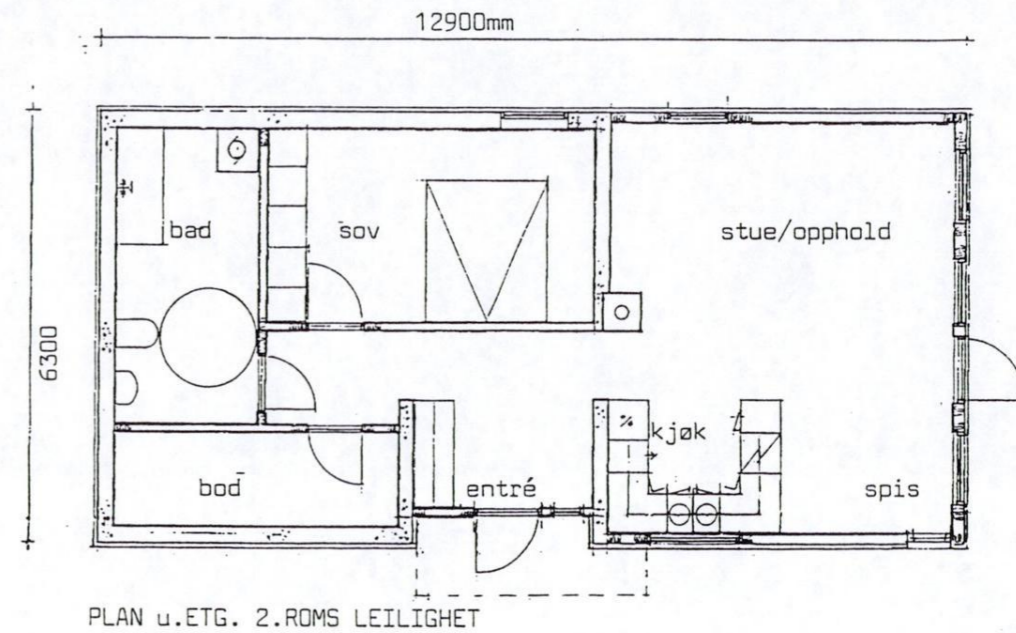
#### Tiltak 20: Montering tetningslister

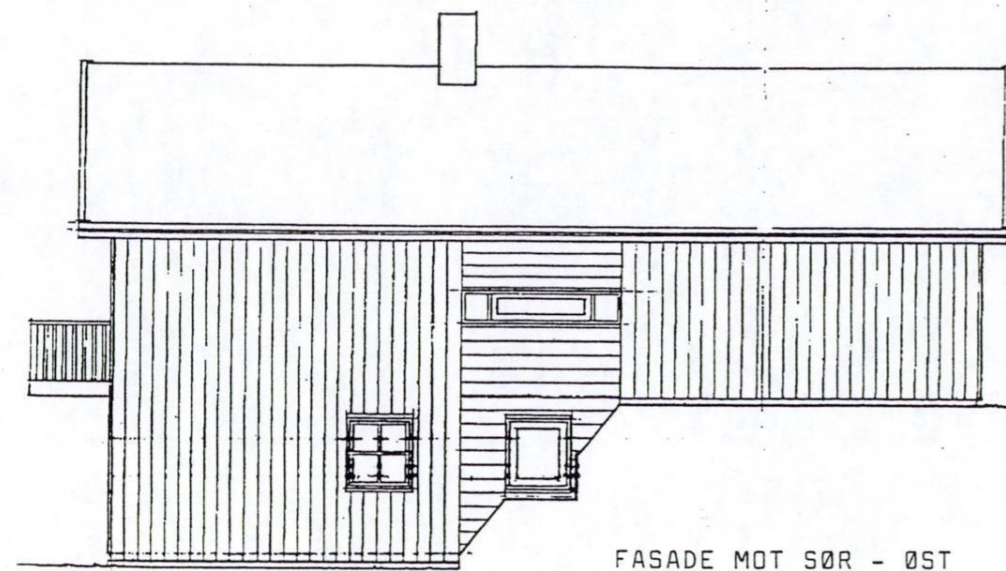
Luftlekkasjer mellom karm og ramme på vinduer og mellom karm og dørbblad kan reduseres ved montering av tetningslister. Lister i silikon- eller EPDM-gummi gir beste resultat.

#### Tiltak 21: Randsoneisolering av etasjeskillere

Kald trekk i randsonen av trebjelkelag kan utbedres ved å isolere bjelkelaget i randsonen. Utvendig kan man forsøke å tette vindsperra nederst på utsiden av vegg.

<b>Kommune</b> <b>HEMNE KOMMUNE</b>		<b>Midlertidig brukstillatelse</b> etter plan- og bygningsloven av 14 juni 1985, § 99 nr. 2 og 3	
Anmelder (navn, adresse) <b>Sørli og Haugsatad A/S</b> <b>7200 Kyrksæterøra</b>		Byggherre (navn, adresse) <b>Bolig og Næringsbygg A/S</b> <b>BUGEN 3D</b> <b>7200 Kyrksæterøra</b>	
<b>Midlertidig brukstillatelse er gitt for</b>			
Eiendom/byggested <b>Vollan 4 hus</b>	Gnr. <b>101</b>	Bnr. <b>512</b>	Seksjonsnr. <b>344</b>
Søknadsdato <b>22/3-94</b>		Byggets art <b>Nybygg Boligbygg</b>	
Behandling/vedtak <b>THU</b>		Vedtak dato <b>4/10-94</b>	Saksnr. <b>177/94</b>
Besiktigelse av arbeidet er foretatt og i medhold til pbl. § 99 gis det herved midlertidig brukstillatelse for:			
<input checked="" type="checkbox"/> hele bygget			
<input type="checkbox"/> følgende del av bygget:			
Ferdigattest må begjæres når nedenstående arbeid er utført			
<b>Utvendig:</b> -Montering av trapp til hovedinngang. - Montering av terrasse til sokkel. - Pussing av grunnmur og støttemur.			
<b>Innvendig:</b> - Plate under feieluke. - Luftterskel til bad i 1. etg og sokkel. - Bedre tetting ved terskel til bad i 1. etg og sokkel. - Fylling og isolasjon over undergurt på kvisten inkl. vindtetting.			
Dette arbeidet må være fullført innen (dato)			
Underskrift Sted <b>Kyrksæterøra 6/7-1995</b>		Stempel/underskrift <b>Hemne kommune</b> Teknisk Etat 7200 Kyrksæterøra <i>Rolf Georg</i>	
Kopi sendt til			
<input checked="" type="checkbox"/> ansvars-havende	Navn <b>Erik Abølen</b>	Adresse	
<input type="checkbox"/> andre	Navn	Adresse	
	Navn	Adresse	
	Navn	Adresse	





FASADE MOT SØR - ØST



FASADE MOT NORD-VEST

BOLIGPROSJEKT "VOLLAN" TOMANNSBOLIGER I NEDRE REKKE. FASADER. MÅL 1:100. DATO 3.10.94  
SØRLI OG HAUGSTAD AS. SIVILARKITEKTER MNAL/NPA. BOKS 111 7200 KYRKSÆTERØRA t. 72451060

TINGLYST

06 NOV. 1995

DIREKTOR  
STATENS KARTVERK  
DATABOKNR. 5603

## ERKLÆRING

Undertegnede Olise P.Vollan som er hjemmelsinnehaver til eiendommen gnr.101 bnr.506 i Hemne gir med dette eierne av gnr.101, bnr.512 seksjonene 1,2,3,4,5,6,7,8,9,10 og eier av gnr.101, bnr.513 rett til fritt å bruke de veier som er anlagt i forbindelse med Vollan boligfelt.

Kyrksæterøra 31.10.95

Olise P.Vollan

Doknr: 5603 Tinglyst: 06.11.1995 Emb. 064  
STATENS KARTVERK FAST EIENDOM

249.

Avskrift av Vedlegg nr. 1  
Dagboknr. 2798 dbf. 4/10 1965  
Orkdal sørenskriverembets

Sør-Trøndelag Elektrisitetsverk

Undertegnede **ARNE VOLLAN** gir hermed som eier av **VOLLAN** gnr. 101 bnr. 31 i Hemne kommune, Sør-Trøndelag fylke v/Sør-Trøndelag Elektrisitetsverk rett til å anlegge og å drive Sør-Trøndelag Elektrisitetsverk sålangt nevnte eiendom berøres.

1. På eiendommen anlegges:

a. Del av tilløpstunnel.

2. Sør-Trøndelag Elektrisitetsverk gis samtidig tillatelse til å benytte grunn for tiltak som er nødvendig for anleggsdriften. For dette oppsettes egen spesifikasjon.

3. For de rettigheter som gis Sør-Trøndelag Elektrisitetsverk betales en erstatning som fastsettes ved minnelig overenskomst eller ved skjønn etter skjønnslovens § 4 med lovbestemte tillegg.

4. Dersom det fordres kan foran nevnte rettigheter skyldes særskilt.

5. Erklæringen kan tinglyses på ovennevnte eiendom(mer) for elektrisitetsverkets regning. Mulige pantsettelsener av foranstående rettigheter kan ikke anføres på min eiendom. Det forutsettes at rettighetene ifølge pkt. 1

250.

utskilles og føres inn under fellesbetegnelsen Sør-Trøndelag Elektrisitetsverk og at dette kan pantsettes av Sør-Trøndelag Elektrisitetsverk.

21/9-1965.

**Arne Vollan**

Det attesteres hermed at **ARNE VOLLAN** egenhendig har undertegnet denne erklæring og at **HAH** er over 21 år.

D.s.o.

.....

.....

Gebyr beregnet av oppgitt verdi kr. 10,-.

Stempel nr. 5,  
kassett nr. 4.10.1965



# TINGLYST


26 OKT. 1995  
ORKDAL  
SØRENSKRIVEREMBEDET  
DAGBOKNR: 5355

## Begjæring om tinglysning av oppdeling i eierseksjoner

Begjæring, situasjonsplan og plantegninger sendes tinglysningsdommeren i to eksemplarer, hvorav ett skal være på tinglysningspapir, jfr. tinglysningsforskriftenes § 6.

Dokumentet returneres til:

Navn	Adresse	Telefon
Bolig- og Næringsbygg A/S Øragt. 9, 7200 Kyrksæterøra		

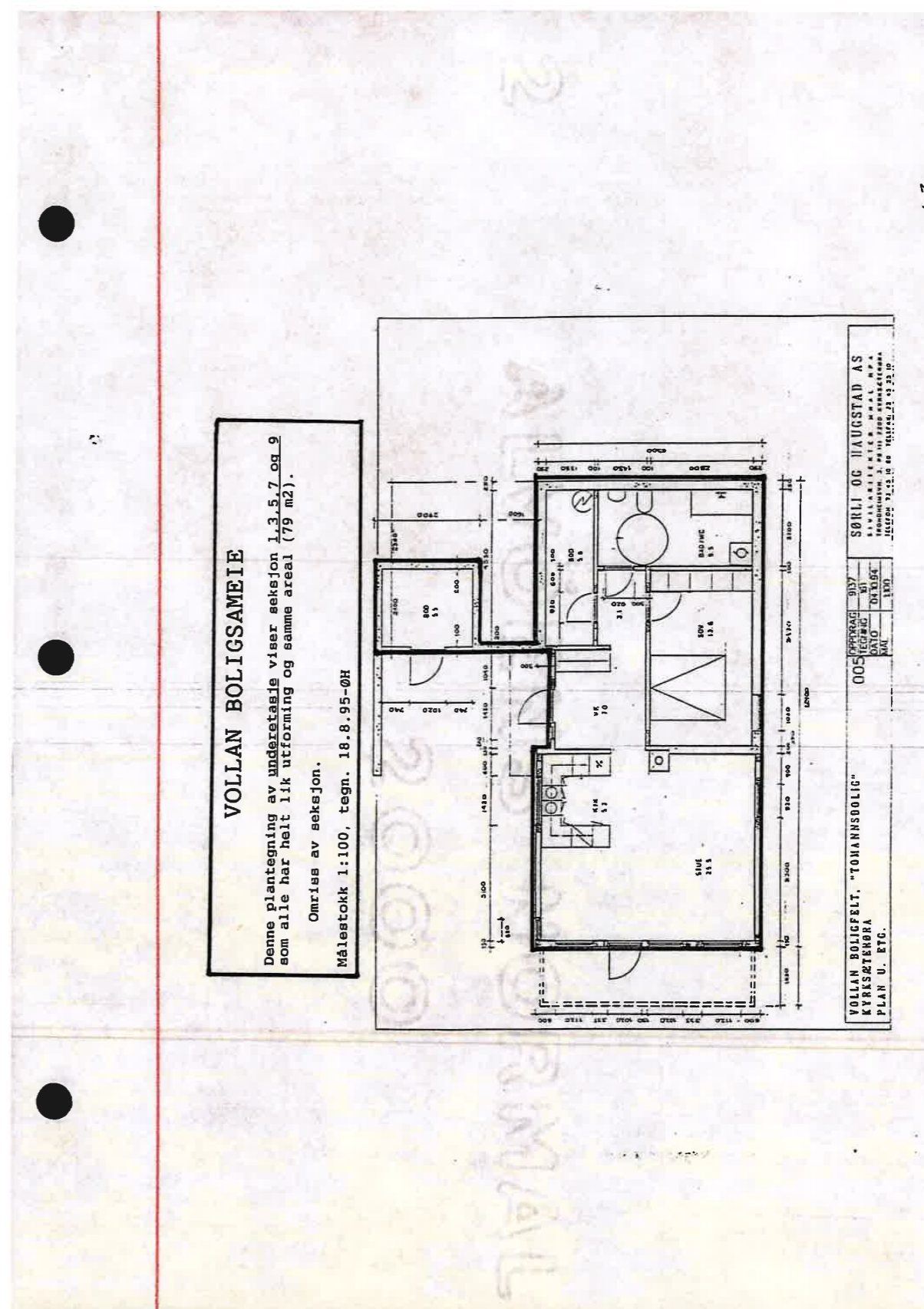
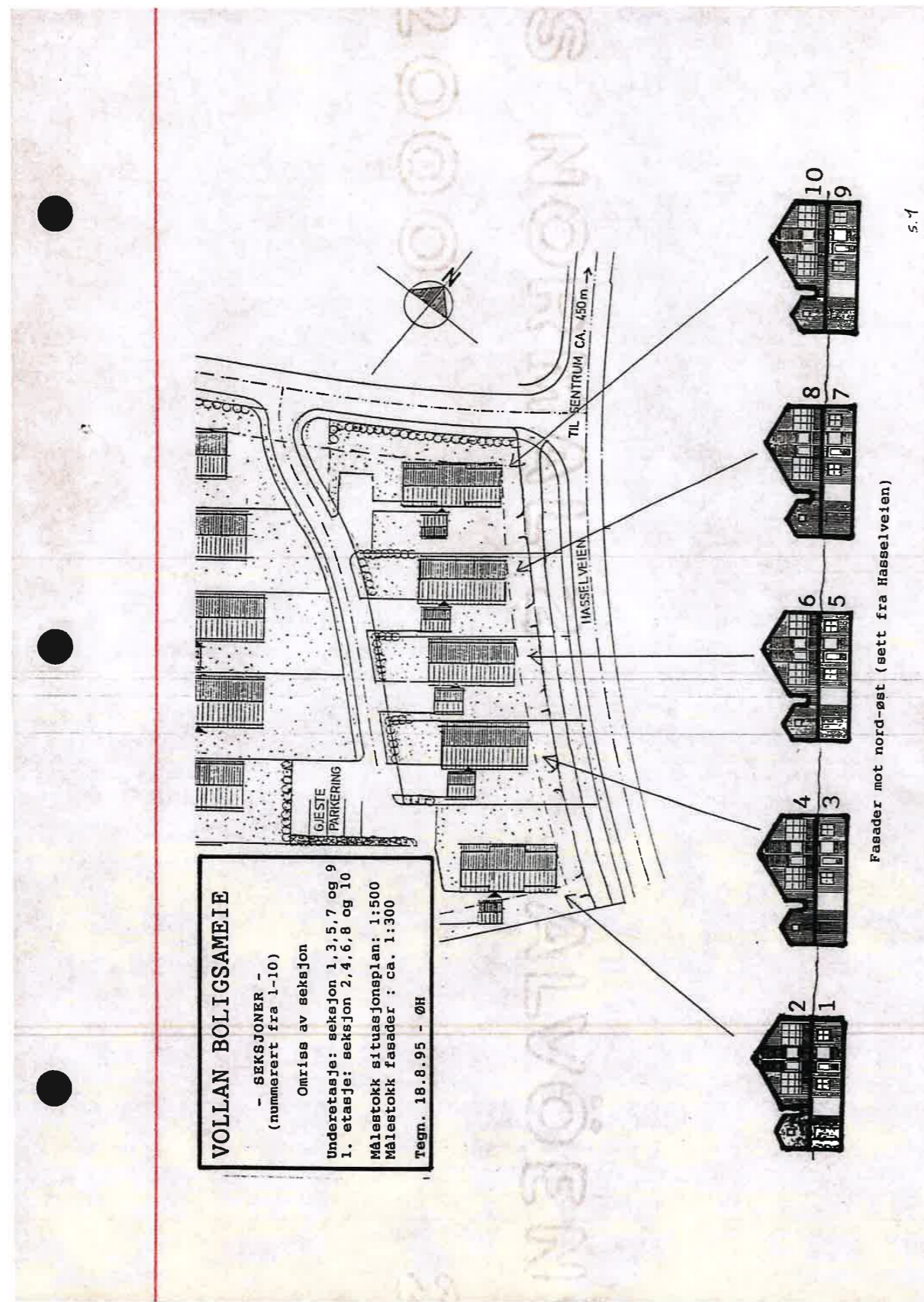
1. Eiendom	Gnr. 101	Bnr. 512	Fnr. Hemne	Kommune
2. Hjemmelshaver	Navn Bolig- og Næringsbygg A/S		Fødselsnummer 961720303	
3. Begjæring	Eiendommen begjæres oppdelt i eierseksjon slik det fremgår av etterstående fordelingsliste			
 Doknr: 5355 Tinglyst: 26.10.1995 Emb 064 STATENS KARTVERK FAST EIENDOM				
Undertegnede erklærer at				
a) <input checked="" type="checkbox"/> eiendommen er oppdelt i så mange seksjoner som det er bruksenheter. Den er oppdelt i naturlige og hensiktsmessige bruksenheter etter de formål de skal ha. Hver boligseksjon har egen inngang, eget kjøkken og eget WC og bad innenfor bruksenheten (§ 5 nr. 2 og 3). <input type="checkbox"/> oppdelingen gjelder borettslag eller aksjeselskap med samme formål som borettslag, som er stiftet før eierseksjonslovens ikrafttreden. (§ 5 nr. 3, annet ledd).				
b) fastsettelsen av sameiebrøken bygger på (§ 5 nr. 4, første ledd) <input type="checkbox"/> bruksenhetenes areal eller <input type="checkbox"/> bruksenhetenes innbyrdes verdi				
c) <input type="checkbox"/> kommunen er varslet om seksjoneringen for mer enn 6 måneder siden. Det er ikke fattet vedtak om byfornyelse eller utbedringsprogram i h. t. lov av 28. april 1967 nr. 1 (§ 5 nr. 4, tredje ledd). eller <input type="checkbox"/> kommunen har gjort unntak fra seksjoneringsforbudet i § 5 nr. 4, tredje ledd. eller <input type="checkbox"/> kommunen har meddelt at § 5 nr. 4 tredje og fjerde ledd ikke er til hinder for seksjoneringen eller <input type="checkbox"/> seksjoneringen gjelder prosjektert bygg/bygg under oppføring hvor byggetillatelse er gitt. Eiendommen er således ikke tatt i bruk før eierseksjonslovens ikrafttredelse (jfr. bygningsloven § 99), og kommunen er derfor heller ikke varslet om seksjoneringen.				
Undertegnede er kjent med at det er straffbart å avgi eller benytte uriktig erklæring (straffeloven § 189 og § 190).				
5. Tegninger m. v.	Vedlegg: Situasjonsplan. Plantegninger over kjeller, alle etasjene og loft, alt i A4 format og fortløpende sidenummerert. På tegningene er grensene for bruksenheter og deres seksjonsnumre (forslag) tydelig angitt (§ 7 annet ledd).			

Egenerklæringen er godkjent av Kommunaldepartementet.

Nr.3034 Forlag: Sem & Stenersen A/S, Oslo 2-86

### 6. Fordelingsliste

Snr.	Formål	Brøk Nevner =	Husnr. og evt. bokstav	Snr.	Formål	Brøk Nevner =	Husnr. og evt. bokstav	Snr.	Formål	Brøk Nevner =	Husnr. og evt. bokstav
1	2	3	4	1	2	3	4	1	2	3	4
1	B	79		21				41			
2	B	84		22				42			
3	B	79		23				43			
4	B	84		24				44			
5	B	79		25				45			
6	B	84		26				46			
7	B	79		27				47			
8	B	84		28				48			
9	B	79		29				49			
10	B	84		30				50			
11				31				51			
12				32				52			
13				33				53			
14				34				54			
15				35				55			
16				36				56			
17				37				57			
18				38				58			
19				39				59			
20				40				60			
Sum teller skal stemme m. nevner		815		Sum teller skal stemme m. nevner				Sum teller skal stemme m. nevner			
Ad kolonne 2 (formål) : B = boligseksjon, G = garasjeeksjon, N = næringsseksjon SB = samleseksjon boliger, SN = samleseksjon næringslokaler Ad kolonne 3 (jfr. § 5 nr. 4) : Ved oppdelingen skal det for hver eierseksjon fastsettes en sameiebrøk med hele tall i teller og nevner. Ad kolonne 4 : Skriv gatenavnet her: .....											
7. Supplerende tekst											
Dato 20.10.95				Hjemmelshaver(n)es underskrift <i>Arnt M. Olsen</i> <i>Eirik Sæden</i> for Bolig- og Næringsbygg A/S							
Sted Kyrksæterøra											
Tinglysningsstempel											

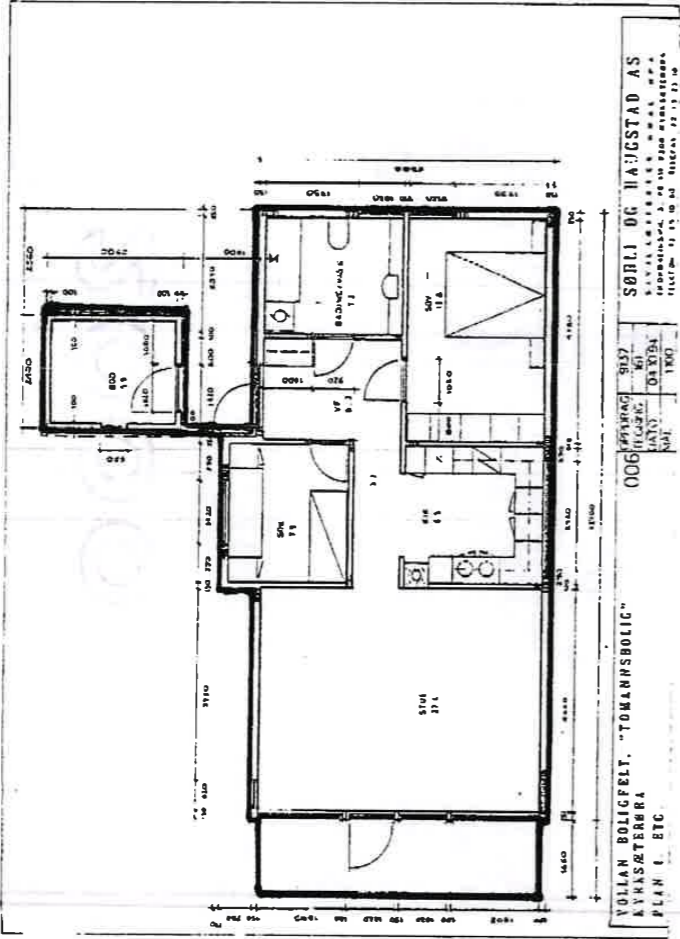


**VOLLAN BOLIGSAMEIE**

Denne plantegning av 1. etasje viser seksjon 2, 4, 6, 8, og 10 som alle har helt lik utforming og samme areal 184 m<sup>2</sup>l.

Omriss av seksjon.

Malestokk 1:100, tegn. 18.8.95-ØII



3 5

Sveleha 127  
Postboks 100  
Tolluva 020 99 0700  
Tolluva 020 99 0719  
Faks 0823 0548250

FORSLAG TIL REGULERINGSBESTEMMELSER FOR DEL AV VOLLAN GARD.  
HENNE KOMMUNE, rev. 23.01.92

§ 1. Avgrensing.

Det regulerte området er angitt med  
reguleringsgrense på planen.

§ 2.

Formål.

Området er regulert til

- Byggeområde boliger
- Offentlig vei
- Følles svkjørseal
- Følles lekareaal

§ 3.

Illustrasjonsplan, enhetlig utforming.

Før byggetillatelse gis skal det utarbeides  
illustrasjonsplan for området/områdene som viser  
inndeling i persiller samt byggekarakter plassering.  
Byggeskikk skal ha enhetlig utforming  
og materielvalg endes i området nordvestlige  
på tvers av terrangfallet i områdets nordvestlige  
del. Lange terrangfallet i områdets sørvestlige del,  
og takvinkelen, skal være lik for boligtypene.

§ 4.

Byggeskikk, etasjehøi, grad av utnyttelse.

Byggeskikk skal ha smhukarakter og kan bygges  
som tomannsboliger i en etasje + loft i områdets  
nordvestlige del, og i en etasje + underetasje + loft  
i områdets sørvestlige del.

Utnyttelse av området sett under ett skal ikke  
overskride BVA=25%, garasje/transport medregnet.  
Jfr. byggeforskriftens kap.22.11.

§ 5.

Parkering, garasjer.

Det kreves 1/2 biloppstillingsplasser pr. bolig,  
hvorav en skal anordnes i umiddelbar nærhet av  
boligen i form av garasje/carport på maks. 20 m<sup>2</sup>.  
Øvrige plasser kan anordnes på følles parkerings-  
areal innen området og skal vises på illustrasjonsplan.

Plassene skal være ferdig opparbeidet før brukstil-  
latelse gis.

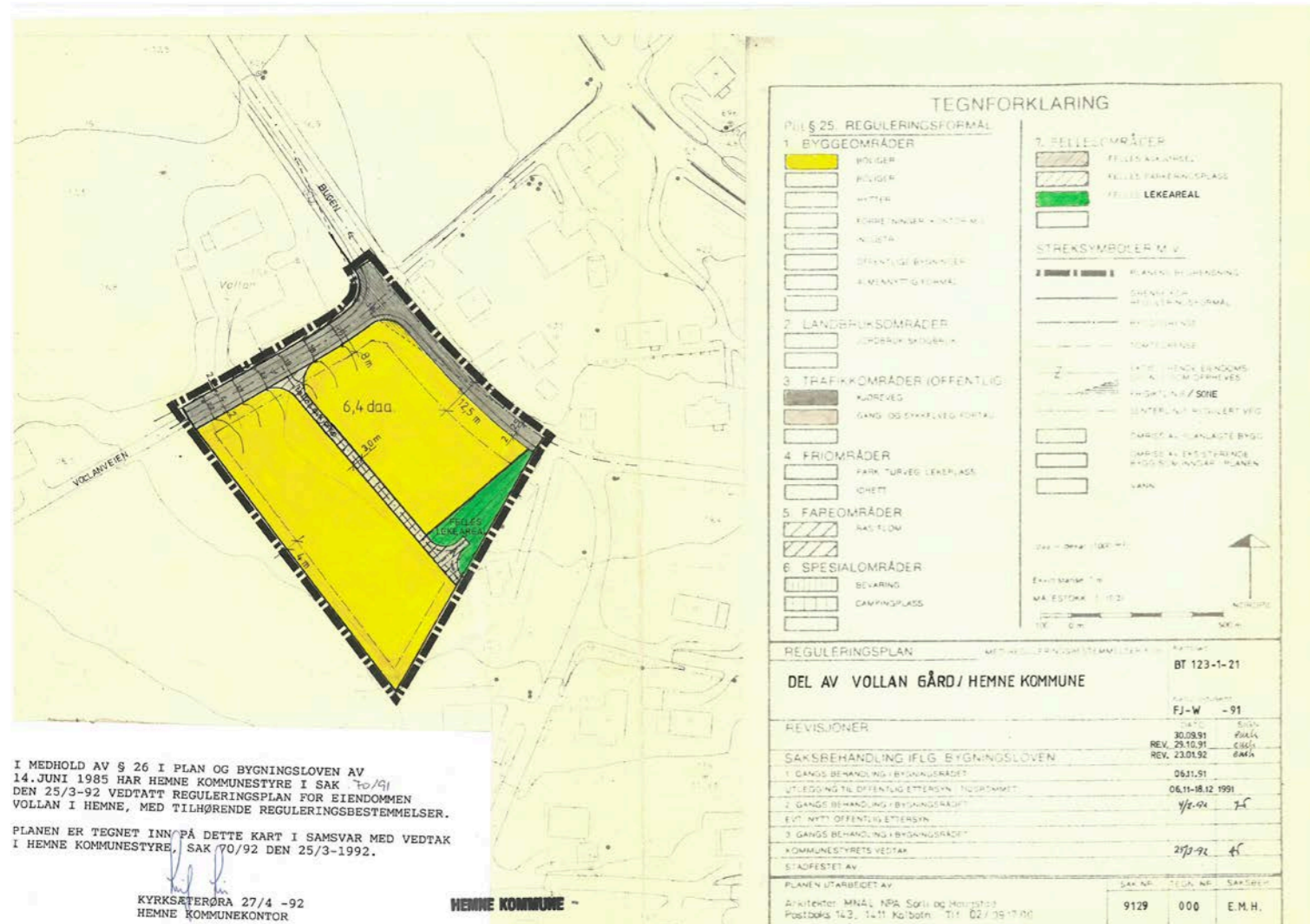
Følles arealer.

Føllesarealene er følles for alle eiendommer innen  
planområdet.

Følles svkjørseal og følles lekareaal skal være  
opparbeidet før brukstillatelse gis på feltet.  
Følles lekareaal skal opparbeides med sandlekeplass  
for små barn etter plassering vist på illustrasjonsplan.

Kolbotn, 23.01.92

*Egil H. Haugstad*  
Egil H. Haugstad  
Sivilarkitekt MNAL/NPA

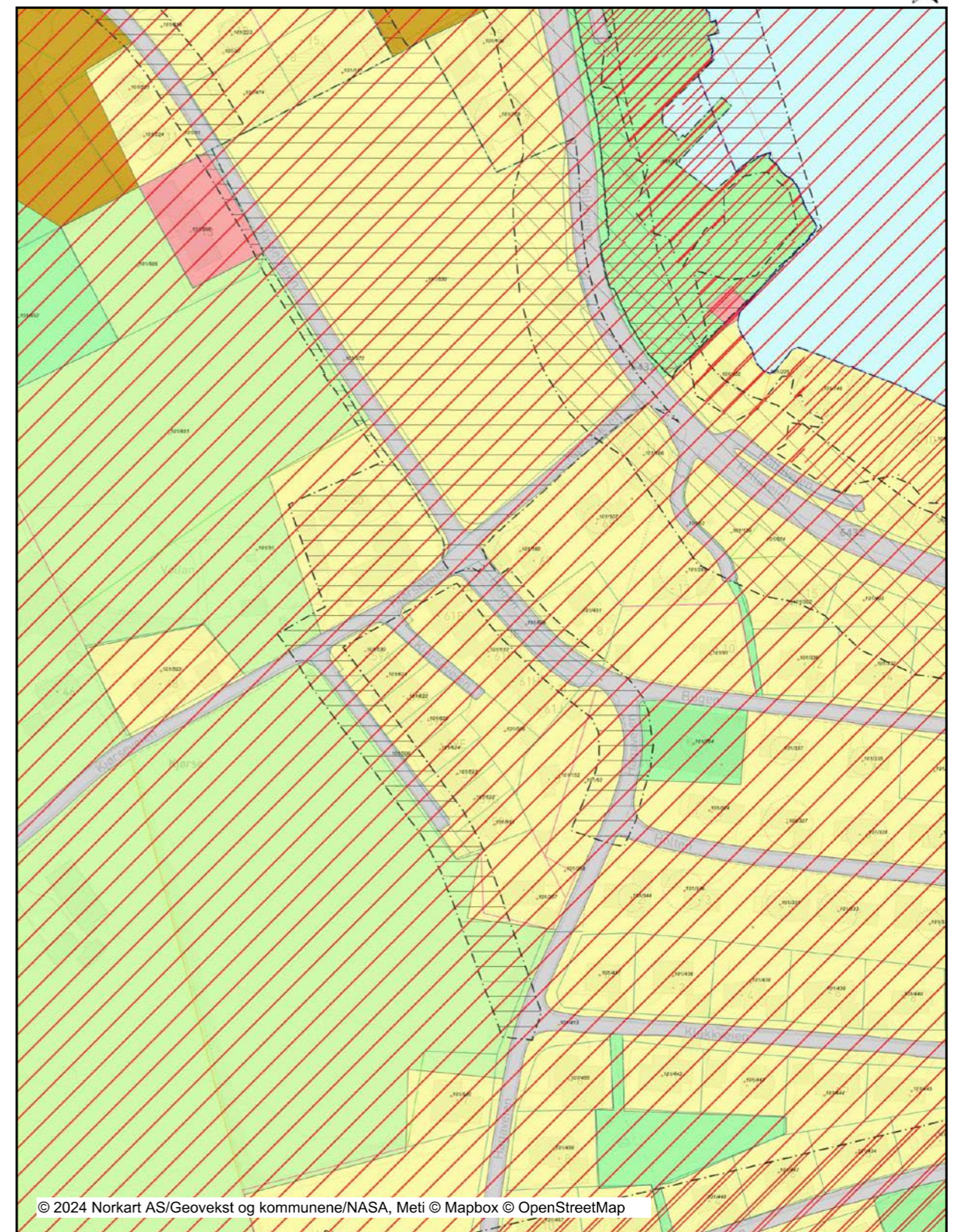


**Utskrift fra Norkart AS kartklient**

Dato: 30.10.2024

Målestokk: 1:2000

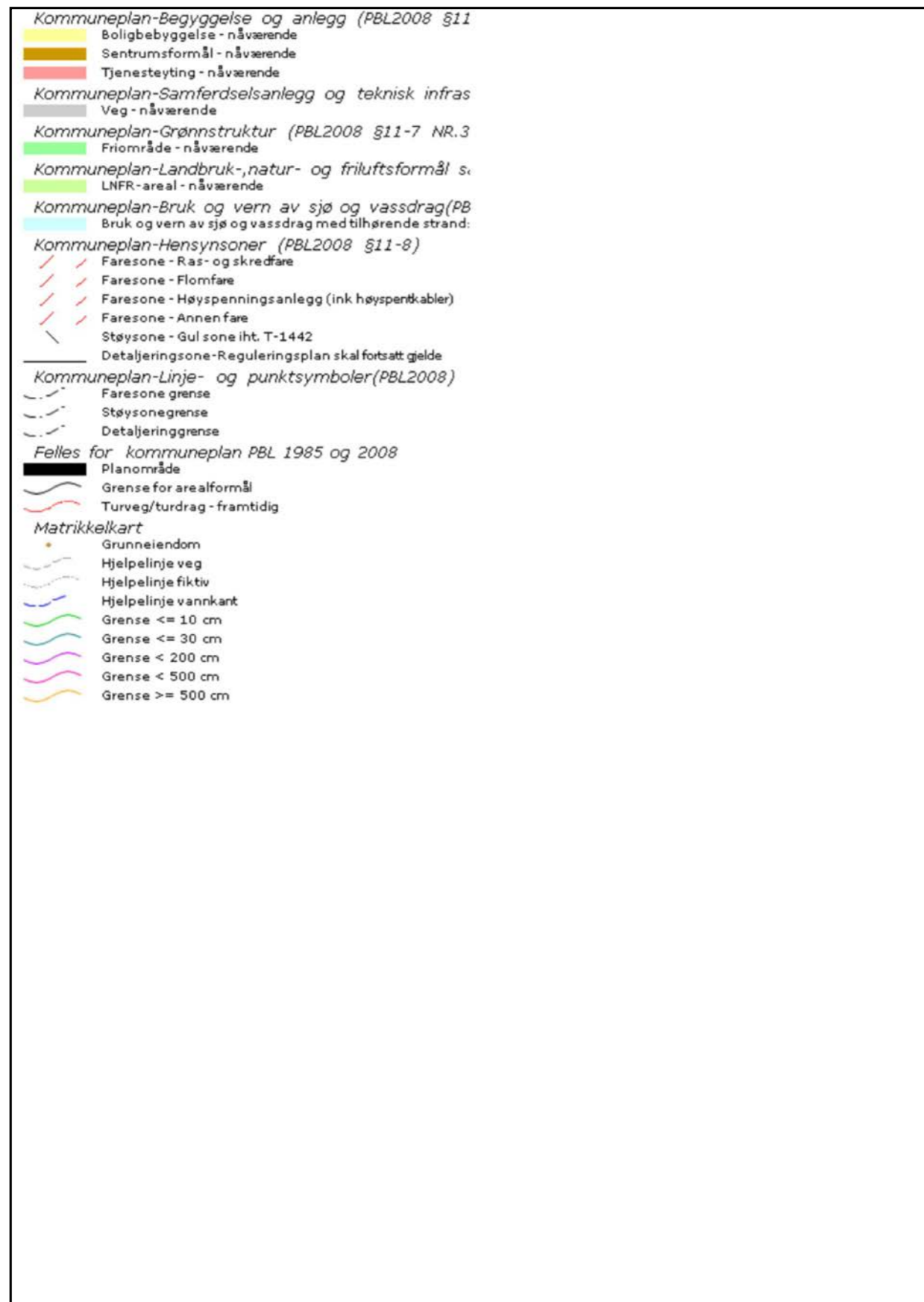
Koordinatsystem: UTM 32N



© 2024 Norkart AS/Geovekst og kommunene/NASA, Meti © Mapbox © OpenStreetMap

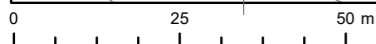
Det tas forbehold om riktigheten eller fullstendigheten av opplysningene i dette dokumentet. Det kan ikke rettes krav som følge av at disse opplysningene benyttes som grunnlag for beslutninger.

## Tegnforklaring



**Eiendomsgrenser**

- Middels - høy nøyaktighet
- Mindre nøyaktig
- Lite nøyaktig
- Skissenøyaktighet eller uviss
- - - Omtvistet grense
- - - Vannkant
- - - Vegkant
- - - - - Fiktiv grenselinje
- - - - - Teigdelelinje
- - - - - Punktfeste



Kartgrunnlag: Geovekst - 8193  
Det tas forbehold om feil og mangler i kartet.  
Kartet kan ikke benyttes i byggesaksbehandling.

**Tegnforklaring**

- Adressepunkt
- ✕ Kulturminne - punkt
- Naturvernområde - punkt
- ▨ Kulturminne - flate
- ▨ Naturvernområde - flate
- Bygningslinjer
- - - Tiltaklinje
- Eiendomsgrenser**
- Middels - høy nøyaktighet, 3-30 cm
- Mindre nøyaktig, 31-199 cm
- Lite nøyaktig, 200-499 cm
- Skissenøyaktighet eller uviss, 500-9999 cm
- Stolpe
- Anlegg
- Veglinje
- - - Sti
- = = = = Traktorveg
- Bekk/kanal/grøft
- Høydekurver**
- Metersnivå
- 5-metersnivå
- 25-metersnivå
- - - Forsenkning terreng
- - - Hjelpekurve
- Dybdekurve
- Valgt eiendom
- Bolig, uthus, landbruk
- Fritids-/sesongbosted
- Bygning, annen kjent type
- Bygning uten matrikkelinformasjon
- Parkeringsområde
- VegGåendeOgSyklende
- Trafikkøy
- VegKjørende
- Vassflater
- Bre
- AndreTiltak
- ▨ BygningTiltak, endring
- ▨ BygningTiltak, nybygg
- ▨ BygningTiltak, riving
- SamferdselTiltak
- Andre tiltakstyper/spesifiseringer



## OVERSIKT OVER LØSØRE OG TILBEHØR TIL EIENDOMMEN

Oversikten er utarbeidet av Norges Eiendomsmeglerforbund, Eiendom Norge og Advokatforeningens Eiendomsmeglingsgruppe, og er gjeldende fra 1. januar 2020.

### Generelt

Lov om avhending av fast eignedom (avhendingslova/avhl.) av 3. juli 1992 regulerer kjøper og selgers rettigheter og plikter ved overdragelse av fast eiendom og andeler i borettslag.

I henhold til avhl. § 3-4 skal eiendommen, når annet ikke er avtalt, overdras med innredninger og utstyr som etter lov, forskrift eller annet offentlig vedtak skal følge med. Det samme gjelder varig innredning og utstyr som enten er fastmontert eller er særskilt tilpasset bygningen, jf. avhl. § 3-5. Loven inneholder ingen detaljert oversikt over hva som omfattes av «innredning og utstyr», og over hva som skal regnes som «fastmontert eller særskilt tilpasset».

Partene kan fritt avtale hva som skal følge med eiendommen ved salg. Bransjens liste over løsøre og tilbehør som skal følge med eiendommen, er en del av avtalen mellom kjøper og selger dersom ikke annet er opplyst i salgsoppgaven, kjøper har tatt forbehold i bud eller avtale på annen måte er inngått. Der intet annet er avtalt, vil løsøre og tilbehør medfølge slik dette fremkommer av avhl. § 3-4 og § 3-5 og denne oversikt.

Produkter og installasjoner som medfølger overdras uten noen form for garantier, utover eventuell gjenværende leverandørgaranti.

Dersom det er noe i nedenstående liste som ikke finnes på eiendommen, vil det heller ikke medfølge.

1. HVITEVARER medfølger der dette er spesielt angitt i salgsoppgaven.
2. HELDEKKENDE TEPPER følger med uansett festemåte.
3. VARMEKILDER, slik som ovner, kaminer, peiser, varmpumper og panelovner, følger med uansett festemåte. Frittstående biopeiser/varmeovner og terrassevarmere medfølger ikke. Det følger ikke med varmekilder i rom som ikke har vegg- eller fastmonterte varmekilder på visning.
4. TV, RADIO OG MUSIKKANLEGG. TV-antennene og fellesanlegg for TV, herunder parabolantenne, og tuneren/dekoder/tv-boks medfølger der dette eies av selger. Veggmontert TV/flatskjerm med tilhørende festeordning samt musikkanlegg følger ikke med (se også punkt 12).
5. BADEROMSINNREDNING/UTSTYR. Badekar, dusjkabinett, dusjvegger, alle fastmonterte speil og hyller, fastmonterte glass- og håndkleholdere, herunder håndklevarmere samt baderomsinnredning, medfølger.
6. GARDEROBESKAP medfølger, selv om disse er løse. Fastmonterte garderobehyller og knagger medfølger. Innredning i garderobeskap, for eksempel løse eller fastmonterte trådkurver, hyller, stenger og lignende, medfølger.

7. KJØKKENINNREDNING medfølger, herunder også åpne, fastmonterte hyller og løs eller fastmontert kjøkkenøy.

8. MARKISER, PERSIENNER og annen type innvendig og utvendig solskjerming, gardinoppheng, lamellgardiner og liftgardiner medfølger.

9. AVTREKKSIVIFTER av alle slag, samt fastmonterte aircondition/ventilasjonsanlegg, medfølger.

10. SENTRALSTØVSUGER medfølger med komplett anlegg, herunder slange, munnstykke mm.

11. LYSKILDER. Kupler, lysstoffarmatur, fastmonterte "spotlights", oppheng og skinner med spotlights samt utelys og hagebelysning medfølger. Veggglamper, krokhengte lamper, lysekroner, prismelamper og lignende som er koblet til sukkerbit eller stikkontakt følger likevel ikke med.

12. INSTALLERTE SMARTHUSLØSNINGER med sentral som styrer lys, varme, lyd o.l., samt tilhørende trådløse enheter som brytere, sensorer, kameraer, integrerte høyttalere el. medfølger. Enkle lysstyringssystem f.eks. med en sentral som kun styrer lyspærer eller smartpærer montert i sokkel medfølger likevel ikke.

13. UTVENDIGE SØPPELKASSER og eventuelt holder/hus til disse medfølger.

14. POSTKASSE medfølger.

15. UTENDØRS INNRETNINGER slik som flaggstang, fastmontert tørkestativ, samt andre faste utearrangementer som f.eks. badestamp, boblekar/jacuzzi og liknende utendørs kar, lekestue, lekestativ, utepeis, fastmontert trommel til vannslange, medfølger. Guidekabel/avgrensingskabel til robotgressklipper medfølger, men robotgressklipper og ladestasjon for denne medfølger ikke.

16. FASTMONTERT VEGGLADER/LADESTASJON TIL EL-BIL medfølger uavhengig av hvor laderen er montert.

17. SOLCELLEANLEGG med tilhørende teknisk infrastruktur medfølger.

18. GASSBEHOLDER til gasskomfyr og gasspeis medfølger.

19. BRANNSTIGE, BRANNTAU, feiestige og lignende medfølger der dette er påbudt. Løse stiger medfølger ikke.

20. BRANNSLUKNINGSAPPARAT, BRANNSLANGE og RØYKVARSLER medfølger der dette er påbudt. Det er eier og brukers plikt til å se til at utstyret forefinnes på enhver eiendom. Hvis annet ikke er uttrykkelig avtalt, skal dette derfor alltid følge med ved salg av eiendom.

21. SAMTLIGE NØKLER til eiendommen som selger er i besittelse av skal overleveres kjøper på overtakelsen, herunder nøkler til eventuelle boder, uthus, garasjeportåpner e.l. Låses boder, uthus e.l. med hengelås, skal lås og nøkler til disse medfølge.

22. GARASJEHYLLER, bodhyller, lagringshyller og oppheng til bildekk medfølger såfremt de er fastmontert.

Planter, busker og trær som er plantet på tomten, eller fastmonterte kasser og lignende er en del av eiendommen og medfølger i handelen.

# HELP Boligkjøperforsikring

## Boligkjøperforsikring

- Advokathjelp ved boligkjøpet og i 5 år fremover.
- Er kjøpers motvekt til selgers boligselgerforsikring.
- Gir deg advokathjelp hele veien til rettskraftig dom, om nødvendig.

## Boligkjøperforsikring **PLUSS**

- Advokathjelp ved boligkjøpet og i 5 år fremover.
- Er kjøpers motvekt til selgers boligselgerforsikring.
- Gir deg advokathjelp hele veien til rettskraftig dom, om nødvendig.
- Advokathjelp i de viktigste rettsområdene i privatlivet.

**PLUSS** gir boligeiere sterkt rabattert advokathjelp. Be om råd eller hjelp i retten når du trenger det fra Norges viktigste advokatmiljø for privatpersoner.

**PLUSS** kan bare tegnes samtidig med boligkjøperforsikringen, og koster kun kr 2 800 i tillegg. **PLUSS** fornyes årlig - om du ønsker det.

Borettslag/aksjeleilighet:	Kr 7 200
Selveierleilighet/rekkehus:	Kr 10 400
Ene-/tomannsbolig, tomt:	Kr 15 100

## Rettsområder du får hjelp med

Samboeravtale, ektepakt og arv

Forbrukerkjøp og håndverkertjenester

Utleie og naboforhold

Tomtefeste, veirett og andre servitutter

Plan- og bygningsrett

Skatt ved oppussing, utleie og eiendomssalg

Tilgang til digitale juridiske avtaler via Min side



## Viktige endringer i avhendingsloven

**Den 1. januar 2022 ble avhendingsloven endret på viktige punkter for både kjøper og selger. Samtidig fikk vi en ny forskrift som regulerer jobben en takstmann skal gjøre. Den nye forskriften stiller strengere krav til tilstandsrapportene som er en viktig del av kontrakten ved boligsalg. HELP, landets største advokatmiljø for boligkjøpere, har laget en kort innføring i de nye reglene.**

### Forbudt å selge bolig "som den er"

Du har kanskje hørt at de fleste brukte boliger har vært solgt «som de er»? Dette forbeholdet innebar at selger fraskrev seg ansvar for skjulte feil og mangler. Det var bare hvis selger hadde holdt tilbake eller gitt uriktig informasjon, eller hvis boligen var i vesentlig dårligere stand at kjøper kunne nå frem med et krav mot selger.

Fra 1. januar 2022 kan ikke selger lenger ta generelle forbehold av «som den er»-typen. Dette betyr at når vi da skal vurdere om en bolig har en mangel, må vi vurdere grundig hva som fremgår av kjøpsavtalen. Med kjøpsavtalen menes alle dokumenter og opplysninger som tilbys før kjøpet, også FINN-annonsen og alle vedleggene til salgsoppgaven. Hvis kjøpsavtalen ikke gir et klart svar (av typen "Det følger egen parkeringsplass med leiligheten" eller "Badet er renoverert av fagfolk"), må vi vurdere hva kjøper kan forvente basert på blant annet eiendommens synlige tilstand, alder, opplysningene som er gitt ved salget, feilenes art, karakter og omfang.

### Egenandel

Avhendingsloven har også fått en ny bestemmelse om egenandel. Egenandelen slår først inn når det er påvist at eiendommen har en mangel. Når det er et avvik fra kontrakten som utgjør en mangel, skal oppgjøret reduseres med 10 000 kroner, uavhengig av om utbedringskostnadene er høye eller lave. Dette innebærer blant annet at kjøper ikke kan rette krav mot selger hvis det koster mindre enn 10 000 kroner å utbedre mangelen.

Selv om utbedringskostnadene er høye, kan det likevel tenkes at feil ved boligen ikke utgjør mangler etter loven. Dette avhenger av hva som er avtalt mellom partene, og hva kjøper kan forvente basert på de momentene vi har nevnt over.

### Nytt om tilstandsrapporter

Tidligere ble det ikke stilt noen konkrete krav til hva en tilstandsrapport skulle inneholde og hvordan den skulle se ut. Dette hadde som konsekvens at tilstandsrapportene varierte i innhold og kvalitet. I den nye forskriften til avhendingsloven stilles det en rekke krav for at en tilstandsrapport skal regnes som godkjent.

*“Vi unner ingen å stå alene”*

Retts skal være rett. For alle.



Boligkjøperforsikring tegnes hos eiendomsmegler senest ved kontraktsignering og gir rett til advokathjelp inntil 5 år etter overtakelse. Forsikringen betales som del av oppgjøret ved boligkjøpet. **PLUSS**-dekningen fornyes årlig ved faktura fra HELP.

Egenandel kr 4 000 påløper ved takst, tvist eller 10 timer advokatbistand, avhengig av hva som kommer først. Meglerforetaket mottar kr 4 200/4 600/5 000 i kostnadsgodtgjørelse, avhengig av boligtype, samt et tillegg på kr 1 000 ved salg av **PLUSS**.

Vi tar forbehold om pris- og vilkårsendringer. Hvis premien ikke er innbetalt ved overtakelse, vil avtalen bli kansellert. For fullstendig informasjon om dekning og vilkår, se help.no

Har du spørsmål? Kontakt HELP på [help.no/minside](http://help.no/minside), telefon 22 99 99 99 eller epost [post@help.no](mailto:post@help.no)

**HELP**  
Retts skal være rett. For alle.

**HELP**  
Retts skal være rett. For alle.





Forts. Viktige endringer i avhendingsloven

Opplysningene i tilstandsrapporten skal gis på en forbrukervennlig måte, og det er beskrevet hva takstmannen skal vurdere og hvordan noen av undersøkelsene skal gjennomføres.

Vi har tro på at kjøpere nå vil få bedre informasjon i forkant av salget og dermed et bedre beslutningsgrunnlag.

#### Kjøpers undersøkelsesplikt lovfestes

Avhendingsloven har også fått en regel om undersøkelsesplikt for kjøper. Regelen tydeliggjør at kjøperen skal anses å kjenne til forhold som er tydelig beskrevet i tilstandsrapporten eller annen relevant salgsdokumentasjon. Det fremgår av loven at kjøperen ikke kan klage på avvik hvis disse er tydelig beskrevet i salgsdokumentasjonen, uavhengig av om kjøperen faktisk har satt seg inn i denne.

Det er derfor svært viktig at kjøper setter seg godt inn i alle dokumenter og opplysninger som tilbys i forkant av kjøpet. Hvis det er noe du ikke forstår, anbefaler vi at du stiller spørsmål til selger og/eller eiendomsmegler. Dersom det er gitt motstridende opplysninger i salgsdokumentene, må du undersøke hvilke av opplysningene som er korrekte, og eventuelt ta forbehold dersom motstriden ikke avklares. Du kan ikke velge å holde deg til den opplysningen du liker best.

#### Arealavvik

Avhendingsloven har også fått en ny bestemmelse om arealavvik innendørs. Helt kort betyr endringen at eiendommen har en mangel hvis opplysningene om størrelse i salgsdokumentene ikke er riktig. Det er en forutsetning at avviket utgjør mer enn 2 % og minst én kvadratmeter, og at selgeren ikke godtgjør at opplysningene ikke har hatt betydning for kjøperen.

#### Viktig for kjøper å være klar over

Advokatene i HELP er fornøyde med regelendringer som bidrar til at kjøper får bedre informasjon. Dette kan redusere antall konflikter i etterkant av boligkjøpet.

Selv om selgers ansvar nå har blitt utvidet, er det ikke slik at alle feil er mangler etter avhendingsloven. Det er påregnelig med noen feil ved boligen på grunn av alder, slitasje, osv., og det som er opplyst ved salget, er naturligvis ikke mangler. Jo eldre boligen er, desto vanligere er det å avdekke feil. Det er svært viktig å lese salgsoppgaven nøye. Hvis det er gitt konkrete risikopplysninger om bestemte bygningsdeler, er det påregnelig å måtte utbedre disse og denne kostnaden må kjøper dekke selv.

Hvis du har boligkjøperforsikring hos HELP, vil våre advokater hjelpe deg med å vurdere om du kan rette et krav mot selger/selgers boligselgerforsikringselskap. Dersom det er sannsynlig at du vil nå frem med et krav, forfølger vi saken for deg til den er løst.



# HELP Renteforsikring

Renteforsikring dekker rentekostnader etter skatt og husforsikring for bolig som skal selges, hvis denne ikke er solgt tre måneder etter overtakelse av ny bolig. Forsikringen koster kr 5.900 og gjelder i ett år fra tidspunktet hvor du har overtatt din nye primærbolig og du har markedsført din gamle primærbolig sammenhengende i minst tre måneder.

- Utbetaling gis i inntil ni måneder
- Rentekostnader, samt kostnad til husforsikring dekkes med inntil kr 15.000 per måned
- Gjelder fast eiendom regulert til boligformål og som er registrert som din primærbolig
- Forsikringen gjelder i Norge

**Bestilling gjøres av boligkjøper på [www.help.no/renteforsikring](http://www.help.no/renteforsikring). Forsikringen må bestilles innen sju dager etter kontraktsignering. Dersom boligen som skal selges allerede er markedsført før budaksept av ny bolig kan forsikring ikke tegnes.**

**For HELP kundesenter kontakt [post@help.no](mailto:post@help.no) eller tlf. 22 99 99 99.**



Bud på 95 % eller mer av prisantydning behandles som at salg har funnet sted, selv om bud avslås, og forsikringsdekningen gjelder da til ny eier overtar (begrenset til 3 måneder etter budaksept). Det gjøres fradrag i erstatningen for eventuelle leieinntekter, skattefradrag på rentekostnader og renter og omkostninger som følge av mislighold av lån. Forsikringen dekker ikke mellomfinansiering eller andre lån som ikke direkte relaterer seg til primærboligen som skal selges. Forsikringen fornyes ikke, og gjelder ikke ved senere flytting. Dersom boligen ikke selges av autorisert megler / advokat gjelder ikke forsikringen. Forsikringen har en karantenetid på tre måneder. Tegning av HELP Renteforsikring tilbys kun til boligkjøpere som har kjøpt bolig gjennom samarbeidende eiendomsmeglerkjede.



## Forbrukerinformasjon om budgivning

Sist oppdatert med virkning fra 1. januar 2014, i forbindelse med ikrafttredelse av endringer i eiendomsmeglingsforskriften.

Informasjonen er utarbeidet av Forbrukerombudet, Forbrukerrådet, Den Norske Advokatforening ved Eiendomsmeglingsgruppen, Eiendomsmeglerforetakenes Forening og Norges Eiendomsmeglerforbund, på grunnlag av blant annet forskrift om eiendoms-  
megling § 6-3 og § 6-4.

Nedenfor gis en oversikt over de retningslinjer som forbrukermyndighetene og organisasjonene anbefaler benyttet ved budgivning på eiendommen. Avslutningsvis gis også en kort oversikt over de viktigste rettsreglene tilknyttet budgivning.

Før det legges inn bud på eiendommen oppfordres budgiver til å sette seg inn i all relevant informasjon om eiendommen, herunder eventuell salgssoppgave og teknisk rapport med vedlegg.

## Gjennomføring av budgivning

- På forespørsel vil megler opplyse om aktuelle bud på eiendommen, herunder om relevante forbehold.  
  
2. Alle bud skal inngis skriftlig til megler, som formidler disse videre til oppdragsgiver. Kravet til skriftlighet gjelder også budforhøyelser og motbud, aksept eller avslag fra selger. Før formidling av bud til oppdragsgiver skal megler innhente gyldig legitimasjon og signatur fra budgiver. Kravet til legitimasjon og signatur er oppfylt for budgivere som benytter e-signatur, eksempelvis BankID eller MinID. Med skriftlige bud menes også elektroniske meldinger som e-post og SMS når informasjonen i disse er tilgjengelig også for ettertiden.  
  
3. Et bud bør inneholde eiendommens adresse (eventuelt gnr/bnr), kjøpesum, budgivers kontaktinformasjon, finansieringsplan, akseptfrist, overtakelsesdato og eventuelle forbehold som for eksempel usikker finansiering, salg av nåværende bolig ol. Normalt vil ikke et bud med forbehold bli akseptert før forbeholdet er avklart. Konferer gjerne med megler før bud avgis.
- Megler skal legge til rette for en forsvarlig avvikling av budrunden. I forbrukerforhold (dvs. der oppdragsgiver er forbruker) skal megleren ikke formidle bud med kortere akseptfrist enn kl. 12.00 første virkedag etter siste annonserte visning. Etter denne fristen bør budgivere ikke sette en kortere akseptfrist enn at megler har mulighet til, så langt det er nødvendig, å orientere oppdragsgiver, budgivere og øvrige interessenter om bud og forbehold. Det bør ikke gis bud som diskriminerer eller utelukker andre budgivere. Dersom bud inngis med en frist som åpenbart er for kort til at megleren kan avvikle budrunden på en forsvarlig måte som sikrer oppdragsgiver og interessenter et tilstrekkelig grunnlag for sine handlingsvalg, vil megler fraråde budgiver å stille slik frist.

5. Megleren vil uoppfordret gi sin vurdering av det enkelte bud overfor oppdragsgiveren, når budet er gitt innenfor fristene i punkt 4.

6. Megleren skal så langt det er nødvendig og mulig holde budgiverne skriftlig orientert om nye og høyere bud og eventuelle forbehold. Megler skal så snart som mulig bekrefte skriftlig overfor budgivere at budene deres er mottatt.

7. Etter at handel har kommet i stand, eller dersom en budrunde avsluttes uten at handel er kommet i stand, kan en budgiver kreve kopi av budjournalen i anonymisert form.

8. Kopi av budjournal skal gis til kjøper og selger uten ugrunnet opphold etter at handel er kommet i stand. Dersom det er viktig for budgiver å bevare sin anonymitet, bør budet fremmes gjennom fullmektig.

## Viktige avtalerettslige forhold

- Det eksisterer ingen angrerett ved salg/kjøp av fast eiendom.  
  
2. Når et bud er innsendt til megler og han har formidlet innholdet i budet til selger (slik at selger har fått kunnskap om budet), kan budet ikke kalles tilbake. Budet er da bindende for budgiver frem til akseptfristens utløp, med mindre budet før denne tid avslås av selger eller budgiver får melding om at eiendommen er solgt til en annen (man bør derfor ikke gi bud på flere eiendommer samtidig dersom man ikke ønsker å kjøpe flere enn en eiendom).
- Selger står fritt til å forkaste eller akseptere ethvert bud, og er for eksempel ikke forpliktet til å akseptere høyeste bud.

4. Når en aksept av et bud har kommet frem til budgiver innen akseptfristens utløp er det inngått en bindende avtale.

5. Husk at også et eventuelt bud fra selger til kjøper (såkalte "motbud"), avtalerettslig er et bindende tilbud som medfører at det foreligger en avtale om salg av eiendommen dersom budet i rett tid aksepteres av kjøper.

## Budskjema

aktiv.

For eiendommen:

**Adresse:** Kjørseveien 61H  
7200 KYRKSÆTERØRA

**Meglerforetak:** Aktiv Eiendomsmegling Kystregionen  
**Saksbehandler:** Nina Katrine Brandt

**Oppdragsnummer:**

**Telefon:** 934 47 636  
**E-post:** nina.katrine.brandt@aktiv.no

Undertegnede gir herved følgende bud på ovennevnte eiendom:

**Kjøpesum:** Kr. \_\_\_\_\_

**Beløp med bokstaver:** Kr. \_\_\_\_\_

+ omkostningert iht. opplysninger i salgssoppgaven

**Dette budet er bindende for undertegnede frem til og med den:** \_\_\_\_\_ Kl. \_\_\_\_\_

*Dersom annet ikke er angitt gjelder budet til kl. 15.00 første virkedag etter siste annonserte visning. I forbrukerforhold vil bud med kortere akseptfrist enn til kl. 12.00 første virkedag etter siste annonserte visning ikke bli videreformidlet til selger.*

**Eventuelle forbehold:** \_\_\_\_\_

Undertegnede er kjent med at selger står fritt til å godta eller forkaste ethvert bud. Likeledes er undertegnede klar over at budet er bindende for budgiver når det er kommet til selgers kunnskap. Handelen er juridisk bindende for begge parter dersom budet aksepteres innen akseptfristen. Undertegnede er kjent med at budjournalen vil bli forelagt kjøper og selger når handel er sluttet.

Ønsket overtakelsesdato: \_\_\_\_\_

Budet baseres på opplysninger og salgsvilkår som fremkommer av salgssoppgave datert: \_\_\_\_\_

**Kjøpet vil bli finansiert slik:**

Låneinstitusjon: \_\_\_\_\_ Referanse og tlf nr.: \_\_\_\_\_

Lånt kapital: \_\_\_\_\_ Kr.: \_\_\_\_\_

Egenkapital: \_\_\_\_\_ Kr.: \_\_\_\_\_

Totalt: \_\_\_\_\_ Kr.: \_\_\_\_\_

Egenkapital består av:  Salg av nåværende bolig eller fast eiendom  Disponibelt kontantbeløp (bankinnskudd)

Jeg gir bud som:  Forbruker  Ledd i næringsvirksomhet / juridisk person (selskap)

Jeg samtykker til bruk av elektronisk kommunikasjon:  Ja  Nei

Navn: \_\_\_\_\_ Navn: \_\_\_\_\_

Fødselsnr. (11 siffer): \_\_\_\_\_ Fødselsnr. (11 siffer): \_\_\_\_\_

Adresse: \_\_\_\_\_ Adresse: \_\_\_\_\_

Postnr.: \_\_\_\_\_ Sted: \_\_\_\_\_

Tlf.: \_\_\_\_\_ E-post: \_\_\_\_\_

Dato.: \_\_\_\_\_ Sign: \_\_\_\_\_

Kopi av legitimasjon

Kopi av legitimasjon

**aktiv.**  
Tar deg videre