

Tilstandsrapport

NITO

📍 Bålyveien 70, 4521 LINDESNES

📖 LINDESNES kommune

gnr. 451, bnr. 433, snr. 20

Sum areal alle bygg: BRA: 69 m² BRA-i: 68 m²



Befaringsdato: 13.05.2026

Rapportdato: 15.05.2026

Oppdragsnr.: 20127-1977

Eiendomsverdi ref nr: CD4792

Foretak: Takstingeniør/Byggm. Torleif Fjellestad

Takstingeniør: Torleif Fjellestad

Vår ref: Gaute Jørpeland



NITO



Rapporten kan brukes i inntil ett år etter befaringsdato, og kan ikke gjenbrukes ved flere boligsalg i denne perioden. Skjer det endringer, oppstår skader også videre på boligen, bør du som selger be om oppdatert rapport.

Takstmann/byggmester Torleif Fjellestad

Er et enmannsforetak som ble etablert i 1994 og jobbet som byggmester frem til 2005.

Gikk Teknisk fagskole på midten av 80- tallet og tok senere takstutdanningen gjennom Nito takst systemet i 2005.

Har jobbet på fulltid som takstmann siden 2006 og det har for det meste gått i utarbeidelse av tilstandsrapporter.


Etter 20 år som takstmann har jeg nå valgt å trappe ned på oppdragsmengden.

Er nå medlem av et takstnettverk for takstmenn som er tilknyttet Nito, hvor vi har en helgesamling vår og høst med kompetansehevende foredrag/kurs og nettverksbygging

Mitt kontor finner dere i Tollbodgaten 8, som ligger midt i Kristiansand sentrum.



Rapportansvarlig



Torleif Fjellestad

Uavhengig Takstingeniør

torl-fj@online.no

900 65 203

NITO

Dette trenger du å vite om tilstandsrapporten



Hva er en tilstandsrapport?

En tilstandsrapport beskriver synlige skader/avvik eller tegn på skader/avvik på boligen. Rapporten fremhever vanligvis ikke positive egenskaper ved boligen.



Hva vurderer en bygningsakkyndig?

Den bygningsakkyndige vurderer boligen ut fra hva man kan forvente av en bygning av samme alder og type. Vurderingen gjøres som regel mot hvordan det var vanlig å bygge og regler som gjaldt da boligen ble oppført (søknadstidspunktet). Forhold som er vanlige for bygningens alder, slik som slitasje etter normal bruk regnes ikke som avvik.



Hva inneholder tilstandsrapporten?

Den bygningsakkyndige undersøker rom og bygningsdeler slik det kommer frem av [Forskrift til avhendingsloven](#). Tilstandsrapporten inneholder bare avvik som den bygningsakkyndige kan se eller kontrollere med enkle hjelpemidler. Det gjøres ikke nærmere undersøkelser slik som åpning av vegger eller andre bygningsdeler. I vegg mot våtrom og rom under terreng kan det borres et hull for å gjøre enkle undersøkelser slik som fuktsøk.

Når du kjøper en brukt bolig

Når du kjøper en brukt bolig, er det viktig å være oppmerksom på at dette ikke kan sammenlignes med å kjøpe en ny bolig. Måten boligen ble bygget på kan være annerledes enn i dag. Bygninger svekkes over tid, og utsettes for slitasje blant annet på grunn av bruk og vær og vind. Mange boliger fornyes helt eller delvis, noen i flere omganger, eller det oppføres tilbygg. Særlig for boliger som er pusset opp eller endret, er det viktig å merke seg at fornyelse av overflater ikke nødvendigvis betyr at bygningsdeler under er forbedret.

Vurdering mot byggregler

Den bygningsakkyndige vil vurdere boligen mot hvordan det var vanlig å bygge og regler som gjaldt på søknadstidspunktet. Den bygningsakkyndige ser etter avvik som har betydning for og som reduserer boligens funksjon og verdi, og som kommer frem av Forskrift til avhendingslova.

Tilstandsrapporten beskriver ikke hele boligen

BYGNINGSSAKKYNDIGE SER FOR EKSEMPEL IKKE PÅ

- vanlig slitasje og normal vedlikeholdstilstand • bagatellmessige forhold som ikke påvirker bygningens bruk eller verdi vesentlig • etasjeskillere • tilleggsbygg slik som garasje, bod, anneks, naust også videre • utvendige trapper • støttemurer • skjulte installasjoner • installasjoner utenfor bygningen • full funksjonstesting av el- og VVS-installasjoner • geologiske forhold og bygningens plassering på grunnen • bygningens planløsning • bygningens innredning • løsøre slik som hvitevarer • utendørs svømmebasseng og pumpeanlegg • bygningens estetikk og arkitektur • bygningens lovlighet (bortsett fra bruksendringer, brannceller og forhold som åpenbart kan påvirke helse, miljø og sikkerhet) • fellesarealer (med mindre boligeier har vedlikeholdsplikt for fellesarealer og dette er kjent for bygningsakkyndig, eller fellesarealet har en særlig tilknytning til boligen).

© iVerdi 2023

Malen til denne rapporten, inkludert standardtekstene fra Verdi er vernet etter åndsverkloven og kan kun benyttes av av kunder hos iVerdi. For andre aktører er eksemplarframstilling av malen og standardtekster, som utskrift og annen kopiering til bruk som grunnlag for tilsvarende rapporter, bare tillatt når det er hjemlet i lov (kopiering til privat bruk, sitat o.l.) eller avtale med iVerdi (<https://iverdi.no/>).

Utnyttelse i strid med lov eller avtale kan medføre erstatnings- og straffeansvar.

Dette trenger du å vite om tilstandsrapporten

Tilstanden vurderes med ulike tilstandsgrader

Tilstanden gir uttrykk for en gitt forventet tilstand, blant annet vurdert ut fra alder og normal bruk. Ved Tilstandsgrad 0 (TG0) og Tilstandsgrad 1 (TG1) gir den bygningssakkyndige normalt ingen begrunnelse for valg av tilstandsgrad. Grunnen er at bygningen eller bygningsdelen da bare har normal slitasje. Ved skjulte konstruksjoner kan alder alene avgjøre tilstandsgrad. Når bygningssakkyndige anbefaler tiltak, for eksempel utbedringer, må brukeren av rapporten vurdere om tiltakene er nødvendige og lønnsomme.

Når den bygningssakkyndige velger tilstandsgrad, baseres vurderingen på faste kriterier som følger av gjeldende bransjestandard for Teknisk tilstandsanalyse ved omsetning av bolig og Forskrift til avhendingslova.



TILSTANDSGRAD 0, TG0: INGEN AVVIK

Bygningsdelen skal være tilnærmet ny, ikke vise tegn på slitasje og det skal være lagt frem dokumentasjon på faglig god utførelse. Det er ingen merknader til delen.



TILSTANDSGRAD 1, TG1: MINDRE AVVIK

Bygningsdelen skal bare ha normal slitasje, og straktiltak skal ikke anses som nødvendig. Graden kan også brukes når delen er ny, men der dokumentasjon på faglig god utførelse mangler.



TILSTANDSGRAD 2, TG2: VESENTLIGE AVVIK OG MINDRE AVVIK SOM ETTER NS 3600 GIR TG 2

Bygningsdelen skal enten ha feil utførelse, en skade eller symptomer på skade, sterk slitasje eller nedsatt funksjon. Graden gis når bygningsdelen trenger vedlikehold eller tiltak i nær fremtid. Graden skal også brukes når delen er gammel og det er grunn til å varsle om faren for skader på grunn av alderen, eller når det er grunn til å overvåke delen spesielt på grunn av fare for større skader eller følgeskader.



TILSTANDSGRAD 3, TG3: STORE ELLER ALVORLIGE AVVIK

Denne tilstandsgraden brukes ved kraftige tegn på forhold som man må regne med trenger utbedring straks eller innen kort tid. Det er påvist funksjonssvikt eller sammenbrudd.



IKKE UNDERSØKT/IKKE TILGJENGELIG FOR UNDERSØKELSE

Det kan være avvik/skader som ikke er avdekket.

Informasjon om utbedringskostnader

Utbedringskostnadene i rapporten er sjablongmessige anslag basert på observerte forhold som feil, skader eller uregelmessigheter, samt foreslåtte tiltak. Disse anslagene er veiledende, angis i fem intervaller, er basert på generelle erfaringstall, og må ikke forveksles med konkrete pristilbud fra håndverkere eller entreprenører. Faktiske kostnader kan variere betydelig, avhengig av individuelle valg, materialpriser og markedsforhold. For å få en nøyaktig vurdering av utbedringskostnadene anbefales ytterligere undersøkelser og innhenting av flere pristilbud fra kvalifiserte fagfolk. Slike anslag gis for TG3, der dette er mulig.



Tiltak under kr 20 000



Tiltak mellom kr 20 000 – 100 000



Tiltak mellom kr 100 000 – 200 000



Tiltak mellom kr 200 000 – 500 000



Tiltak over kr 500 000

Beskrivelse av eiendommen

Fritidsleilighet i en større bygningsmasse. - Byggeår: 2010

UTVENDIG

[Gå til side](#)

Vinduer er i fra byggeåret og alle åpne vinduer er av type toppsving. De fleste vinduer er delt i en fast og en åpnedel. Ytterdør til leiligheten med glass og en slett ytterdør til hotellrom. Balkongdør med glass i hele rammen. Ytterdør til leiligheten er blitt noe falmet på utsiden. Balkong ut i fra stue med glassrekkverk og et terrassebord dekke med noe slitasje.

INNSENDIG

[Gå til side](#)

Gulv: Parkett.
Himling: Malte slette overflater.
Vegger: Malt tapet med noe struktur.
De fleste overflater har normal slitasje ut i fra alder på disse.

Betongdekke mellom etasjer med overliggende flytende parkettgulv. Det er ikke foretatt noen form for lydmålinger i mellom etasjer. (boenheter)
Ingen større høydeforskjeller ble registrert, målt igjennom hele stue og hotellrom med en lasermåler.
Innredning av type formpresset slett hvit. Slett bred dør mellom leilighet og hotellrom.

VÅTROM

[Gå til side](#)

Bad/vaskerom:
Overflater er i fra byggeåret.
Flis på vegger og en malt slett himling.
Flislagt gulv med elektriske varmekabler.
Rommet har smøremembran med ukjent utførelse og en sluk i dusjhjørne.
Innredning med nedfelt servant, veggmontert toalett, dusjvegger/hjørne og opplegg for vaskemaskin.
Mekanisk avtrekk av type villavent.
Hulltaking er foretatt fra gangen mot dusjhjørne, uten å påvise unormale forhold. Måleresultat: Under 7,8 vektprosent.

Bad:

Overflater er i fra byggeåret.
Fliselagte vegger med en malt slett himling.
Fliselagt gulv med elektriske varmekabler.
Badet har smøremembran med ukjent utførelse og en sluk i dusjhjørne
Innredning med nedfelt servant, veggmontert toalett og dusjvegger/hjørne.
Mekanisk avtrekk av type villavent.
Hulltaking er foretatt fra skap ved bereder, uten å påvise unormale forhold. Måleresultat: Under 7,8 vektprosent.

KJØKKEN

[Gå til side](#)

Parkettgulv, malte slett himling og malt tapet med noe struktur.
Innredning med slette fronter er funnet i bra stand.
Kjøkkenventilator med avtrekk ut.

TEKNISKE INSTALLASJONER

[Gå til side](#)

Plastrør (rør i rør).

Det er mest sannsynlig avløpsrør av støpejern i denne type bygning med tanke på lyd. (ikke synlig for vurdering)
Naturlig ventilasjon av leiligheten og hotellrom. Villavent avtrekksystem i fra begge våtrom.
Varmtvannstanken er på ca. 200 liter og er plassert i et skap på hotellrom.
Anlegget er i fra byggeåret og har et sikringskap i leiligheten med merkede kurser.

FORHOLD SOM ÅPENBART KAN MEDFØRE FARE FOR HELSE, MILJØ OG SIKKERHET

[Gå til side](#)

Ingen avvik ble registrert med tanke på helse, miljø og sikkerhet

Arealer

[Gå til side](#)

Forutsetninger og vedlegg

[Gå til side](#)

Lovlighet

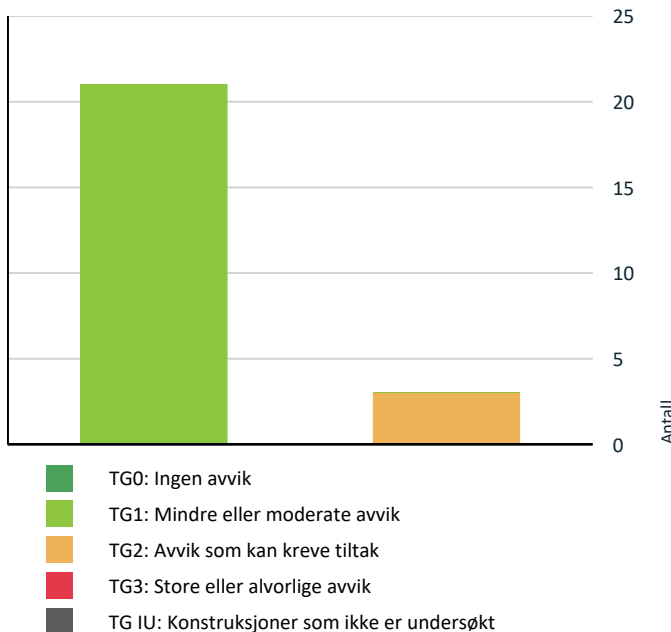
[Gå til side](#)

Fritidsleilighet i en større bygningsmasse.

- Det foreligger godkjente og byggemeldte tegninger, som stemmer med dagens bruk

Sammendrag av boligens tilstand

Fordeling av tilstandsgrader



Vil du vite mer om tilstandsgrader? Se side 4.

Oppsummering av avvik

Vil du vite mer? Se på rommet eller bygningsdelen senere i rapporten.

Fritidsleilighet i en større bygningsmasse.

TG 2 AVVIK SOM KAN KREVE TILTAK

! Våtrom > Hotellrom (2-etj) > Bad > Sluk, membran og tettesjikt [Gå til side](#)

! Våtrom > Leilighet (2-etj) > Bad/vaskerom > Overflater Gulv [Gå til side](#)

! Våtrom > Leilighet (2-etj) > Bad/vaskerom > Sluk, membran og tettesjikt [Gå til side](#)

HELSE, MILJØ OG SIKKERHET

Forhold som åpenbart kan medføre fare for helse, miljø og sikkerhet

[Gå til side](#)

Tilstandsrapport

FRITIDSLEILIGHET I EN STØRRE BYGNINGSMASSE.



Byggeår

2010

Standard

Normal standard på leiligheten utifra alder/konstruksjon - jamfør beskrivelse under konstruksjoner.

Vedlikehold

Leiligheten er jevnlig vedlikeholdt.

UTVENDIG

TG 1 Vinduer

Beskrivelse

Vinduer er i fra byggeåret og alle åpne vinduer er av type toppsving. De fleste vinduer er delt i en fast og en åpnedel.

TG 1 Dører

Beskrivelse

Ytterdør til leiligheten med glass og en slett ytterdør til hotellrom. Balkongdør med glass i hele rammen. Ytterdør til leiligheten er blitt noe falmet på utsiden.

TG 1 Balkonger, terrasser og rom under balkonger

Beskrivelse

Balkong ut i fra stue med glassrekkverk og et terrassebord dekke med noe slitasje.



Deler av balkongen.

INNVENDIG

Tilstandsrapport

! TG 1 Overflater

Beskrivelse

Gulv: Parkett.

Himling: Malte slette overflater.


Vegger: Malt tapet med noe struktur.

De fleste overflater har normal slitasje ut i fra alder på disse.

! TG 1 Etasjeskille/gulv mot grunn

Beskrivelse

Betongdekke mellom etasjer med overliggende flytende parkettgulv. Det er ikke foretatt noen form for lydmålinger i mellom etasjer. (boenheter)
Ingen større høydeforskjeller ble registrert, målt igjennom hele stue og hotellrom med en lasermåler.



Lasermåler.

! TG 1 Innvendige dører

Beskrivelse

Innerdører av type formpresset slett hvit. Slett bred dør mellom leilighet og hotellrom.

VÅTROM

HOTELLROM (2-ETJ) > BAD

! TG 1 Overflater vegger og himling

Beskrivelse

Fliselagte vegger med en malt slett himling.

HOTELLROM (2-ETJ) > BAD

! TG 1 Overflater Gulv

Beskrivelse

Fliselagt gulv med elektriske varmekabler.

HOTELLROM (2-ETJ) > BAD

! TG 2 Sluk, membran og tettesjikt

Beskrivelse

Badet har smøremembran med ukjent utførelse og en sluk i dusjhjørne

Tilstandsrapport

Vurdering av avvik:

- Mer enn halvparten av forventet brukstid er passert på membranløsningen.

Konsekvens/tiltak

- Overvåk tilstanden jevnlig. For å få tilstandsgrad 0 eller 1 må tettesjiktet skiftes ut, men tidspunktet for når dette er nødvendig er vanskelig å si noe om.
- Det er viktig å merke seg at levetiden til en membran varierer basert på kvalitet, installasjon og bruk. Eldre membraner kan bli sprø og sprekke opp, noe som fører til at de mister sin vanntettende funksjon. Dette kan resultere i vannlekkasjer gjennom vegger og gulv og fuktskader.



Sluk i dusjhjørne.

HOTELLROM (2-ETJ) > BAD

! TG 1 Sanitærutstyr og innredning

Beskrivelse

Innredning med nedfelt servant, veggmontert toalett og dusjvegger/hjørne.



Innredning

HOTELLROM (2-ETJ) > BAD

! TG 1 Ventilasjon

Beskrivelse

Mekanisk avtrekk av type villavent.

Tilstandsrapport



Avtrekk i himling



Styring av nlegget i gangen.

HOTELLROM (2-ETJ) > BAD

TG 1 Fukt i tilleggende konstruksjoner

Beskrivelse

Hulltaking er foretatt fra skap ved bereder, uten å påvise unormale forhold. Måleresultat: Under 7,8 vektprosent.



Hulltaking fra skap til bereder.



Under 7,8 vektprosent.

LEILIGHET (2-ETJ) > BAD/VASKEROM

TG 1 Overflater vegger og himling

Beskrivelse

Flis på vegger og en malt slett himling.

LEILIGHET (2-ETJ) > BAD/VASKEROM

TG 2 Overflater Gulv

Beskrivelse

Flislagt gulv med elektriske varmekabler.

Vurdering av avvik:

- Det er mulighet for at det kan forekomme vannlekkasje på våtrommet hvor vann ikke vil gå til sluk.

Åpninger i høy oppkant rundt dusjhjørne er blitt tettet med silikon.

Konsekvens/tiltak

- Andre tiltak:

- Det bør etableres avrenning inn til sluk for hele våtrommet.

- Eventuelt lekkasjevann fra utstyr utenfor dusjsone vil ikke ha en naturlig vei til sluket. Dette kan føre til at vann samler seg på gulvet og potensielt renner ut av rommet eller trenger inn i konstruksjonen.

Åpninger i høy oppkant i rundt dusjhjørne må åpnes opp, slik at vann kan nå sluke utenfor dusjhjørne.

Tilstandsrapport



Høy oppkant i rundt dusjhjørne.

LEILIGHET (2-EIJ) > BAD/VASKEROM

Sluk, membran og tettesjikt

Beskrivelse

Rommet har smøremembran med ukjent utførelse og en sluk i dusjhjørne.

Vurdering av avvik:

- Mer enn halvparten av forventet brukstid er passert på membranløsningen.

Konsekvens/tiltak

- Overvåk tilstanden jevnlig. For å få tilstandsgrad 0 eller 1 må tettesjiktet skiftes ut, men tidspunktet for når dette er nødvendig er vanskelig å si noe om.
- Det er viktig å merke seg at levetiden til en membran varierer basert på kvalitet, installasjon og bruk. Eldre membraner kan bli sprø og sprekke opp, noe som fører til at de mister sin vannnettende funksjon. Dette kan resultere i vannlekkasjer gjennom vegger og gulv og fuktskader.



Sluk i dusjhjørne

LEILIGHET (2-EIJ) > BAD/VASKEROM

Sanitærutstyr og innredning

Beskrivelse

Innredning med nedfelt servant, veggmontert toalett, dusjvegger/hjørne og opplegg for vaskemaskin.



Innredning

Tilstandsrapport

LEILIGHET (2-ETJ) > BAD/VASKEROM

TG 1 Ventilasjon

Beskrivelse

Mekanisk avtrekk av type villavent.



Avtrekk i himling.



Styring av anlegget i gangen.

LEILIGHET (2-ETJ) > BAD/VASKEROM

TG 1 Fukt i tilleggende konstruksjoner

Beskrivelse

Hulltaking er foretatt fra gangen mot dusjhjørne, uten å påvise unormale forhold. Måleresultat: Under 7,8 vektprosent.



Hulltaking i fra gangen.



Under 7,8 vektprosent.

KJØKKEN

LEILIGHET (2-ETJ) > KJØKKEN/SPISESTUE

TG 1 Overflater og innredning

Beskrivelse

Parkettgulv, malte slett himling og malt tapet med noe struktur.
Innredning med slette fronter er funnet i bra stand.

Tilstandsrapport



Deler av innredningen.

LEILIGHET (2-ETJ) > KJØKKEN/SPISESTUE

! TG 1 Avtrekk

Beskrivelse

Kjøkkenventilator med avtrekk ut.




Ventilator.

TEKNISKE INSTALLASJONER


! TG 1 Vannledninger

Beskrivelse

Plastrør (rør i rør).



Deler av synlige vannrør i kjøkkenbenken.



Innvendig stoppekran er plassert ved bereder på hotellrom.

! TG 1 Avløpsrør

Beskrivelse

Det er mest sannsynlig avløpsrør av støpejern i denne type bygning med tanke på lyd. (ikke synlig for vurdering)

Tilstandsrapport

! TG 1 Ventilasjon

Beskrivelse

Naturlig ventilasjon av leiligheten og hotellrom. Villavent avtrekksystem i fra begge våtrom.

! TG 1 Varmtvannstank

Beskrivelse

Varmtvannstanken er på ca. 200 liter og er plassert i et skap på hotellrom.



Bereder i skap på hotellrom.

Elektrisk anlegg

Dette er en forenklet kontroll begrenset til de spørsmål og undersøkelser som forskrift til avhendingslova (tryggere bolighandel) § 2-18 inneholder. Dette kan ikke sammenlignes med en kontroll utført av offentlig myndighet (Det lokale eltilsyn) eller registrert elektrovirksomhet, og en bygnings sakkyndig har verken kompetanse eller lov til å foreta en slik kontroll.

Tilstanden er vurdert ut fra den forenklete og begrensede kontrollen som forskriften inneholder. El-anlegget kan ha feil og mangler som en slik forenklet undersøkelse ikke vil avdekke. Vær derfor oppmerksom på denne risikoen, og søk videre veiledning eller få en fullstendig kontroll utført av registrert elektrovirksomhet.

Beskrivelse

Anlegget er i fra byggeåret og har et sikringsskap i leiligheten med merkede kurser.

1. Foreligger det eltilsynsrapport de siste 5 år, og det er ikke foretatt arbeid på anlegget etter denne, utenom retting av eventuelle avvik i eltilsynsrapport (dvs en el-tilsynsrapport uten avvik)?

Nei

Spørsmål til eier

2. Når ble det elektriske anlegget installert eller sist gang totalt rehabilitert (årstall)? Med totalt rehabilitert menes fullstendig utskiftet anlegg fra inntakssikring og videre.

Byggeåret 2010.

3. Er alle elektriske arbeider/anlegg i boligen utført av en registrert elektroinstallasjonsvirksomhet?

Ja

4. Er det elektriske anlegget utført eller er det foretatt tilleggsarbeider på det elektriske anlegget etter 1.1.1999?

Ja

Eksisterer det samsvarserklæring?

Ukjent

5. Foreligger det kontrollrapport fra offentlig myndighet – Det Lokale Eltilsyn (DLE) eller eventuelt andre tilsvarende kontrollinstanser med avvik som ikke er utbedret eller kontrollen er over 5 år?

Nei

Tilstandsrapport

6. Forekommer det ofte at sikringene løses ut?

Nei

7. Har det vært brann, brannpilløp eller varmgang (for eksempel termiske skader på deksler, kontaktpunkter eller lignende) i boligens elektriske anlegg?

Nei

Generelt om anlegget

8. Er det tegn til at det har vært termiske skader (tegn på varmgang) på kabler, brytere, downlights, stikkontakter og elektrisk utstyr? Sjekk samtidig tilstanden på elektrisk tilkobling av varmtvannsbereder, jamfør eget punkt under varmtvannstank

Nei

9. Er der synlig defekter på kabler eller er disse ikke tilstrekkelig festet?

Nei

Inntak og sikringskap

10. Er det tegn på at kabelinnføringer og hull i inntak og sikringskap ikke er tette, så langt dette er mulig å sjekke uten å fjerne kapslinger?

Nei

11. Finnes det kursfortegnelse, og er den i samsvar med antall sikringer?

Ja

12. Foreta en helhetsvurdering av det elektriske anlegget, dets alder, allmenne tilstand og fare for liv og helse. Bør det elektriske anlegget ha en utvidet el-kontroll?

Nei

Generell kommentar

En gjennomgang av noe eldre anlegg av fagfolk ved jevne mellomrom anbefales.



Sikringskapet er plassert på vegg mot bad.

FORHOLD SOM ÅPENBART KAN MEDFØRE FARE FOR HELSE, MILJØ OG SIKKERHET

Dette punktet inneholder tydelige og lett synlige forhold ved boligen som åpenbart kan påvirke helse, miljø og sikkerhet, og som bygningssakkyndige har oppdaget. Terskelen for hva som anses som åpenbart er høy, og det utføres ikke undersøkelser med sikte på å avdekke slike forhold. Punktet omfatter ikke skjulte eller ikke-synlige forhold, tekniske vurderinger eller forhold som krever spesialundersøkelser. Forhold vurderes etter byggeteknisk forskrift på befaringstidpunktet. Røykvarslere og håndholdt brannslukningsutstyr vurderes etter gjeldende forskrift om brannforebygging.



Helse, miljø og sikkerhet

Beskrivelse

Ingen avvik ble registrert med tanke på helse, miljø og sikkerhet

Arealer, byggetegninger og brannceller

Standard gjeldende fra 01.01.2024

Arealmålinger og arealoppsett er basert på Norsk standard 3940:2023 Areal- og volum-beregninger av bygninger. Arealet gjelder for tidspunktet da boligen ble målt

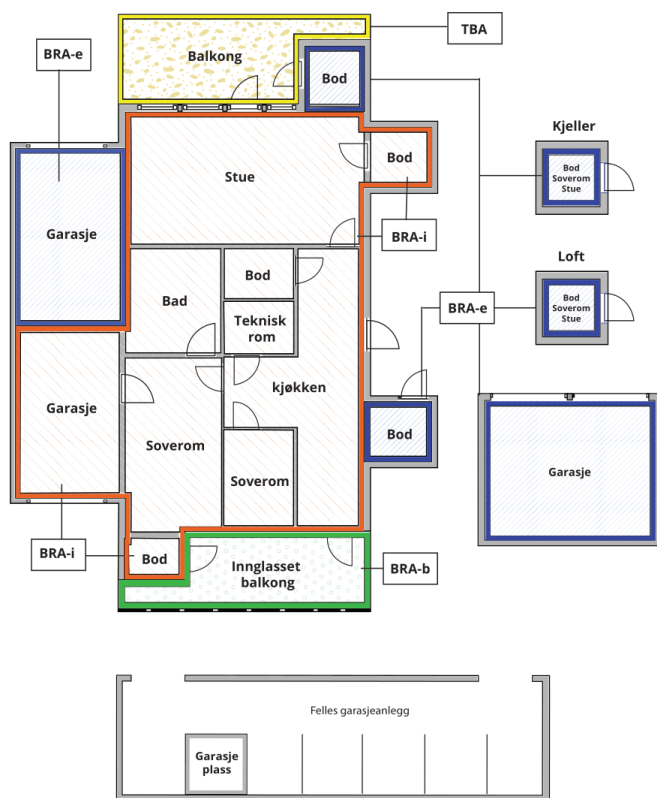
Hva er måleverdig areal?

Arealet i rommet må ha minst 1,90 m fri høyde over gulvet og minst bredde på 0,60 m. Et loft med skråtak vil for eksempel bare få registrert målbart areal der høyden er minst 1,90 m og bredden minst 0,60 m. Rommet må ha dør eller luke og gangbart gulv.

Hva er bruksareal?

BRA = BRA-i + BRA-e + BRA-b

Bruksarealet for bygningen er bruttoarealet minus arealet som opptas av yttervegger.



Carport og/eller garasjeplass i felles garasjeanlegg er ikke måleverdig areal

Internt bruksareal (BRA-i)	Arealet innenfor boenheten(e)
Eksternt bruksareal (BRA-e)	Arealet av alle rom utenfor boenheten(e) og som tilhører denne, slik som for eksempel boder
Innglasset balkong mv (BRA-b)	Arealet av innglasset balkong, veranda eller altan når denne er tilknyttet boenheten(e)
Terrasse- og balkongareal (TBA)	Arealet av terrasser, åpne balkonger og åpen altan tilknyttet boenheten(e)

Gulvareal (GUA)
Er sum av BRA (bruksareal) og ALH (areal med lav takhøyde).

Areal med lav takhøyde (ALH) er ikke måleverdig areal, som skyldes skråtak og lav himlingshøyde.

GUA kan opplyses i markedsføring der det er aktuelt for den konkrete boligen og kun sammen med BRA-i, for eksempel der gulvflaten har en verdi og har funksjon ved møblering og bruk av rommene. Ikke innredet areal som kaldloft, måles og oppgis normalt ikke.

Arealet kan ikke alltid fastsettes nøyaktig

Areal kan være komplisert eller umulig å måle opp nøyaktig fordi det er vanskelig å fastslå tykkelsen på innervegger, skjevheter i og utforming av bygningskonstruksjoner som karnapp, buer og vinkler som ikke er rette, åpne rom over flere etasjer og så videre.

Eiendommens markedsverdi kan ikke baseres på en matematisk beregning basert på antall kvadratmeter opplyst i rapporten. Opplysninger om areal kan altså ikke alene benyttes for å beregne eiendommens verdi.

Den bygningssakkyndige kan avdekke eventuelle bruksendringer og avvik i branncelleinndeling

Den bygningssakkyndige ser på byggetegninger hvis de er tilgjengelige og dette er en del av oppdraget, og vurderer bruken av boligen opp mot tegningene. Hvis den bygningssakkyndige avdekker at en bolig ikke ser ut til å være delt opp i brannceller etter kravene i byggeteknisk forskrift på befaringstidspunktet, skal det opplyses om dette.

Reglene om bruksendring og brannceller kan være kompliserte. Søk videre faglige råd om rapporten ikke gir deg svar. Den bygningssakkyndige kan ikke vurdere og svare på alle spørsmål, og kan heller ikke vite om kommunen kan gi unntak for kravene som gjelder. [Vil du vite mer?](#)

Om brannceller

En branncelle er hele eller avgrensede deler av en bygning hvor en brann fritt kan utvikle seg uten at den kan spre seg til andre bygninger eller andre deler av bygningen i løpet av en fastsatt tid.

Om bruksendring

Bruksendring er å endre bruken av et rom fra en tillatt bruk til en annen. Dette kan kreve søknad og tillatelse, for eksempel hvis du endrer et rom fra bod til soverom eller arbeidsrom, eller hvis du endrer en bolig til to separate boliger.

Rom for varig opphold har krav til takhøyde, romstørrelse, rømningsvei og lysforhold som må være oppfylt. Du kan søke kommunen om unntak for kravene, men kan ikke regne med å få unntak for krav som går på helse og sikkerhet, for eksempel krav til rømningsvei.

Bruksendring som krever godkjenning, og som ikke er søkt bruksendret, er ulovlig. Kommunen kan etter plan- og bygningsloven kapittel 32 forfølge overtredelser. Kommunen kan pålegge deg å avslutte den ulovlige bruken, eventuelt å rette eller tilbakeføre rommet til godkjent bruk.

Arealer

Fritidsleilighet i en større bygningsmasse.

Etasje	Bruksareal BRA m ²			SUM	Terrasse- og balkongareal (TBA)
	Internt bruksareal (BRA-i)	Eksternt bruksareal (BRA-e)	Innglasset balkong (BRA-b)		
Leilighet (2-etj)	50	1		51	5
Hotellrom (2-etj)	18			18	
SUM	68	1			5
SUM BRA	69				

Romfordeling

Etasje	Internt bruksareal (BRA-i)	Eksternt bruksareal (BRA-e)	Innglasset balkong (BRA-b)
Leilighet (2-etj)	Vindfang, stue, kjøkken/spisestue, bad/vaskerom, soverom, soverom 2	Utvendig bod	
Hotellrom (2-etj)	Hotellrom, bad		

Kommentar

Er en stor dør i mellom leilighet og hotellrom som kan åpnes.

Lovlighet

Byggetegninger

Det foreligger godkjente og byggemeldte tegninger, som stemmer med dagens bruk

Nyere håndverkstjenester

Er det ifølge eier utført håndverkstjenester på boligen siste 5 år?

Ja Nei

Befarings - og eiendomsopplysninger

Befaring

Dato	Til stede	Rolle
13.5.2026	Torleif Fjellestad	Takstingeniør

Matrikkeldata

Kommune	gnr.	bnr.	fnr.	snr.	Areal	Kilde	Eieforhold
4205 LINDESNES	451	433	0	20	0 m ²	IKKE OPPGITT (Ambita)	Eiet
Adresse Bålyveien 70							
Hjemmelshaver Gj Invest AS							

Siste hjemmelsovergang

Kjøpesum	År	Type
2 150 000	2023	Annet

Kilder og vedlegg

Dokumenter

Beskrivelse	Dato	Kommentar	Status	Sider	Vedlagt
Infoland.no	15.05.2026		Gjennomgått		Nei
Egenerklæring	18.03.2026		Gjennomgått	5	Nei
Eiendomsverdi.no	15.05.2026		Gjennomgått		Nei
Tegninger	02.04.2025		Gjennomgått		Nei

Revisjoner

Versjon	Ny versjon	Kommentar
1	15.05.2026	

For gyldighet på rapporten se forside

Forutsetninger

Tilstandsrapportens avgrensninger

STRUKTUR OG REFERANSENIVÅ

• Rapporten baserer seg på krav i forskrift til avhendingslova (tryggere bolighandel). Rapportens struktur, metode og begrepsbruk følger i hovedsak Norsk Standard NS 3600:2018 (teknisk tilstandsanalyse ved omsetning av bolig), samt Takstbransjens retningslinjer for arealmåling når det gjelder fordeling mellom P-areal og S-areal.

• Bygningssakkyndig er ikke ansvarlig for tilbakeholdt eller uriktig informasjon, som har betydning for tilstandsvurderingen. Rapporten beskriver avvik, det vil si en tilstand som er dårligere enn referansenivået. Rapporten vil normalt ikke fremheve positive sider ved boligen ut over det som fremgår av tilstandsgradene.

• For anbefalte tiltak ved TG2 og TG3 må du vurdere om tiltakene er nødvendige og lønnsomme. Hva det vil koste å utbedre rom eller bygningsdeler vil avhenge av registrerte avvik og tiltak som kommer frem i rapporten. Anslaget er gitt på generelt grunnlag basert på prisintervaller. Anslaget må ikke forveksles med en konkret vurdering og tilbud fra en entreprenør eller håndverker. Utbedringskostnadene vil også avhenge av personlige preferanser og markedspris på materialer og tjenesteyter.

• Vurdering mot byggeregler
Den bygningssakkyndige vil vurdere boligen mot hvordan det var vanlig å bygge og regler som gjaldt på søknadstidspunktet. Noen rom og bygningsdeler slik som bad og vaskerom, og forhold som gjelder sikkerhet mot brann, rekkverk og trapper osv., vil den bygningssakkyndige vurdere mot dagens regelverk. Etter dagens regelverk vil disse kunne få en tilstandsgrad 2 eller 3 uten at det nødvendigvis er krav om at avviket må utbedres.

PRESISERINGER

Tilstandsrapporten gjelder hovedbygget. Tilleggsbygninger, som for eksempel garasje, gis kun en enkel beskrivelse.

Avvik er vurdert ut fra tekniske forskrifter på godkjenningstidspunktet for bygget. Noen bygningsdeler er vurdert etter gjeldende teknisk forskrift på befaringstidspunktet. Dette gjelder blant annet:

i. våtrom (bad, vaskerom) og andre fuktutsatte rom

ii. forhold knyttet til brann, rømming, sikkerhet, for eksempel rekkverkhøyder/åpninger, ulovlige bruksendringer, brannceller osv.

• For skjulte konstruksjoner, som vann og avløp uten dokumentasjon, er kvalitet og alder vurdert.

• Fastmonterte installasjoner, for eksempel innfelt belysning og høyttalere, skal ikke demonteres for å sjekke dampsperran bak. Dette er av hensyn til bygningssakkyndiges kompetanse og risikoen for skade.

• Kontroll av fukt i konstruksjonen ved hulltaking i bad og vaskerom (våtrom), rom under terreng (kjelleretasje, underetasje og sokkeetasje) eller andre bygningsdeler, skal skje etter eiers aksept. Hulltaking av våtrom og rom under terreng kan i visse tilfeller unnlates (ref. forskrift til avhendingslova).

• Kontroll av romfunksjoner for P-ROM blir bare utført når det ikke

foreligger godkjente og byggemeldte tegninger, eller når tegninger ikke stemmer med dagens bruk.

• Bygningssakkyndig gir en forenklet vurdering av branntekniske forhold og elektriske installasjoner i boligen hvis det er mer enn fem år siden siste el-tilsyn. Ved behov for grundigere undersøkelser, kan bygningssakkyndig anbefale boligkjøper ta kontakt med offentlige myndigheter eller en kvalifisert elektrofaglig fagperson.

TILLEGGSUNDERSØKELSER

Etter avtale med eier kan tilstandsanalysen utvides til også å omfatte tilleggsundersøkelser utover minimumskravet i forskriften.

BEFARINGEN

Rapporten gir en vurdering av byggverk og bygningsdeler som bygningssakkyndig har observert, og som fremkommer av forskrift til avhendingslova. Rapporten er likevel ingen garanti for at det ikke kan finnes skjulte feil, skader og mangler. NS 3600:2018 (teknisk tilstandsanalyse ved omsetning av bolig) har undersøkelsesnivå 1 til 3, hvor nivå 1 er det laveste og basert på visuell observasjon. Rapporten er basert på undersøkelsesnivå 1, med noen få unntak: våtrom og rom under terreng.

I praksis betyr dette at:

• befaringen skal begrenses til kun visuelle observasjoner på tilgjengelige flater uten fysiske inngrep (f.eks. riving).

• flater som er skjult av snø eller på annen måte ikke er tilgjengelige eller skjult, blir ikke kontrollert.

• det blir ikke utført funksjonsprøving av bygningsdeler, som isolasjon, piper, ventilasjon, elektrisk anlegg, osv.

• det gis ikke en vurdering av boligens tilbehør, hvite- og brunevarer og annet inventar. Dette gjelder også integrert tilbehør.

• inspisering av yttertak er basert på det som er synlig, normalt på innsiden fra loftet og utvendig fra stige/bakkenivå. I en del situasjoner er det ikke sikkerhetsmessig forsvarlig å undersøke taket fra utsiden, og da vil vurderingen være basert på alder og materialer.)

• stikkprøvetakninger er tilfeldig valgt og kan innebære kontroll under overflaten med spiss redskap eller lignende.

UTTRYKK OG DEFINISJONER

• Referansenivå: kravet til bygningsdelen eller rommet på byggetidspunktet.

• Tilstand: byggverkets eller bygningsdelens tekniske, funksjonelle eller estetiske status på et gitt tidspunkt.

• Symptom: forhold som gir indikasjon på hvilken tilstand et byggverk eller en bygningsdel befinner seg i. Benyttes ved beskrivelse av avvik og alder.

• Skadegjørere: i hovedsak råte, sopp og skadedyr.

• Fuktsøk: overflatesøk med egnet søkeutstyr som fuktindikator eller visuelle observasjoner.

Forutsetninger

- Fuktmåling: måling av fuktinnhold i materiale eller i bakenforliggende konstruksjon ved bruk av egnet måleutstyr, blant annet hammerелеktrode og pigger.
- Hulltaking: boring av hull for inspeksjon og fuktmåling i risikoutsatte konstruksjoner, primært i tilstøtende vegger til bad, utforede kjellervegger og eventuelt i oppforede kjellergulv.
- Normal slitasje: forventet slitasje av materiale i overflaten som er basert på enkle visuelle observasjoner. Kan vurderes sammen med bygningsdelens alder.
- Forventet gjenværende brukstid: anslått tid et byggverk eller en del av et byggverk vil kunne tjene sitt formål (NS 3600:2018, termer og definisjoner punkt 3.9).

AREALBEREGNING FOR BOENHETER

- Areal fastsettes etter Forskrift til avhendingsloven og Norsk Standard 3940 Areal- og volum-beregninger av bygninger fra 2023.
- Areal oppgis i hele kvadratmeter i rapporten, og gjelder for det tidspunkt oppmålingen fant sted.
- Bruksareal (BRA) er det måleverdige arealet som er innenfor omsluttete vegger målt i gulvhøyde (bruttoareal minus arealet som opptas av yttervegger). I tillegg til gulvhøyde gjelder regler om fri bredde for at arealet skal være måleverdig, med betydning for BRA av for eksempel loft med skråtak. BRA består av internt bruksareal (BRA-i), eksternt bruksareal (BRA-e) og innglasset balkong mv (BRA-b). Terrasse- og balkongareal (TBA) opplyses der tilstandsrapporten skal benyttes i boligomsetningen og der det er aktuelt. I tillegg kan gulvareal (GUA) og areal med lav takhøyde (ALH) opplyses sammen med BRA der det er aktuelt og en del av oppdraget. Rom skal ha atkomst og gangbart gulv for å kunne regnes som BRA/måleverdig areal.
- Arealet måles og oppgis dersom arealet oppfyller krav til måleverdighet, slik som at arealet må ha minst en bredde på 0,6m og minst en høyde på 1,9 m osv. Et rom kan være i strid med teknisk forskrift og mangle godkjenning hos kommunen for den aktuelle bruken, uten at dette får betydning for om arealet måles og oppgis i tilstandsrapporten. Når arealet måles tas det ikke hensyn til om arealet er lovlig oppført eller om bruken er lovlig, bruksendringer, lysforhold eller andre sikkerhetsmangler.
- Eiendommens markedsverdi kan ikke baseres på en rent matematisk beregning i forhold til antall kvadratmeter opplyst i rapporten. Opplysninger om areal kan altså ikke alene benyttes for beregning av eiendommens verdi.
- Rom som ligger utenfor boenheten, men som eier har påvist og/eller opplyst at tilhører boenheten, er oppmålt og inkludert i BRA-e. Det er ikke fremvist dokumentasjon på at rommet tilhører boenheten, med mindre dette er angitt særskilt. Rom utenfor boenheten kan omdisponeres av borettslaget/sameiet og dette kan påvirke boligens BRA. Vær oppmerksom på at NS 3940:2023 og eierseksjonsloven har ulik definisjon av fellesareal. Ved arealmåling gjelder NS 3940:2023 som definerer fellesareal slik: "Delen av bygning som brukes av to eller flere bruksenheter eller til bygningens forvaltning, drift eller vedlikehold.
- Se øvrig informasjon om areal i rapporten, Norsk Standard 3940 (2012 og 2023) og veiledningen til disse.

Verdi, takstingeniøren og takstforetaket behandler personopplysninger som takstingeniøren trenger for å kunne utarbeide rapporten. Personvernerklæring med informasjon om bruk av personopplysninger og dine rettigheter finner du her [Personvernerklæring - iVerdi](#)

Ved utarbeidelse av tilstandsrapport for leiligheter i en større bygning i et sameie er ikke utvendige deler med felles ansvar tatt med i rapporten. Eier var ikke til stede på befaringen. Dette er en oppgradert tilstandsrapport. Hovedbefaringen ble utført 01.04.2025 med tilhørende rapport. Denner nå blitt oppgradert med ny befaring og rapport.