





## Rapportutkast

# Tilstandsrapport

 Tomannsbolig, vertikaldelt  
 Stensveegen 34 B, 2320 FURNES  
 RINGSAKER kommune  
 # gnr. 794, bnr. 96, snr. 9

Sum areal alle bygg: BRA: 112 m<sup>2</sup> BRA-i: 112 m<sup>2</sup>



Befaringsdato: 26.11.2024

Rapportdato: 28.11.2024

Oppdragsnr.: 21840-2119

Autorisert foretak: Takstgruppen AS

Sertifisert Takstingeniør: Petter Wangen



## Norsk takst

Norsk takst er bransjeorganisasjonen for landets bygningssakkyndige og takstforetak, med om lag 1400 sertifiserte medlemmer fordelt på omtrent 1000 bedrifter. I boligomsetningen regnes takstrapportene som et helt avgjørende element i den informasjonen som gjøres tilgjengelig for kjøper. Årlig leverer medlemmene rundt 120.000 slike takster. Det gir unik oversikt over norske boliger, og bidrar til at alle oppdrag kan utføres med utgangspunkt i erfaringsbasert kvalitet.



Det stilles høye krav til utdanning, sertifisering og yrkesetikk. Norsk takst er opptatt av at boligomsetningen skal være trygg, og legger vekt på å opptre uavhengig av andre bransjeaktører. Bygningssakkyndige fakturerer sine tjenester uten hensyn til hvilken pris som oppnås, og skal heller ikke på annen måte ha noen egeninteresse knyttet til handelen.

Uavhengighet og god fagkunnskap har over tid bygget troverdighet og tillit. Både selger og kjøper skal kunne stole på bygningssakkyndiges vurderinger. For tilfeller der det likevel skulle oppstå misnøye med utført arbeid, har vi sammen med Forbrukerrådet etablert en klagenemnd.

Norsk takst har en sentral rolle i utviklingen av norske standarder, regler og profesjonsprinsipper, og representerer bransjen i alle relevante internasjonale fora. Dette sikrer at norske bygningssakkyndige tidlig kan tilpasse seg krav og bransjetrender fra utlandet, samtidig som takseringsfaget får en norsk stemme på verdensbasis. Organisasjonen bidrar i næringspolitisk sammenheng, og har vært en pådriver for å sikre at lover og regler gir trygghet for forbrukerne i boligomsetningen.

## Takstgruppen AS

Takstgruppen AS er totalleverandør av taksering innen bygg og er totalt ca. 80 takstingeniører til sammen. Vi har bred bakgrunn fra byggebransjen og har et stort fagmiljø med fokus på kvalitet i alle ledd.

Blant våre tjenester er:

Tilstand, verdi, næring, uavhengig kontroll, overtagelse, vedlikeholdsplan, skade, reklamasjon, byggelånsoppfølging, visningshjelp og energiråd. Vi jobber i store deler av Norge og har utført til sammen over 60 000 takster i disse områdene. Les mer på [www.takstgruppen.as](http://www.takstgruppen.as).

Håper på å høre fra dere/deg ved eventuelt andre tjenester vi kan utføre!

[Bestilling@takstgruppen.as](mailto:Bestilling@takstgruppen.as)



### Rapportansvarlig

Petter Wangen

[petterwangen@takstgruppen.as](mailto:petterwangen@takstgruppen.as)

416 66 662



# Dette trenger du å vite om tilstandsrapporten



## Hva er en tilstandsrapport?

En tilstandsrapport beskriver synlige skader/avvik eller tegn på skader/avvik på boligen. Rapporten fremhever vanligvis ikke positive egenskaper ved boligen.



## Hva vurderer en bygningsakkyndig?

Den bygningsakkyndige vurderer boligen ut fra hva man kan forvente av en bygning av samme alder og type. Vurderingen gjøres som regel mot hvordan det var vanlig å bygge og regler som gjaldt da boligen ble oppført (søknadstidspunktet). Forhold som er vanlige for bygningens alder, slik som slitasje etter normal bruk regnes ikke som avvik.



## Hva inneholder tilstandsrapporten?

Den bygningsakkyndige undersøker rom og bygningsdeler slik det kommer frem av [Forskrift til avhendingsloven](#). Tilstandsrapporten inneholder bare avvik som den bygningsakkyndige kan se eller kontrollere med enkle hjelpemidler. Det gjøres ikke nærmere undersøkelser slik som åpning av vegger eller andre bygningsdeler. I vegg mot våtrom og rom under terreng kan det borres et hull for å gjøre enkle undersøkelser slik som fuktøk.

## Når du kjøper en brukt bolig

Når du kjøper en brukt bolig, er det viktig å være oppmerksom på at dette ikke kan sammenlignes med å kjøpe en ny bolig. Måten boligen ble bygget på kan være annerledes enn i dag. Bygninger svekkes over tid, og utsettes for slitasje blant annet på grunn av bruk og vær og vind. Mange boliger fornyes helt eller delvis, noen i flere omganger, eller det oppføres tilbygg. Særlig for boliger som er pusset opp eller endret, er det viktig å merke seg at fornyelse av overflater ikke nødvendigvis betyr at bygningsdeler under er forbedret.

## Vurdering mot byggeår

Den bygningsakkyndige vil vurdere boligen mot hvordan det var vanlig å bygge og regler som gjaldt da bygningen ble oppført (søknadstidspunktet). Den bygningsakkyndige ser etter avvik som har betydning for og som reduserer boligens funksjon og verdi, og som kommer frem av Forskrift til avhendingslova.

Noen rom og bygningsdeler slik som bad og vaskerom, og forhold som gjelder sikkerhet mot brann, rekkverk og trapper osv., vil den bygningsakkyndige vurdere mot dagens regelverk. Etter dagens regelverk vil disse kunne få en tilstandsgrad 2 eller 3 uten at det nødvendigvis er krav om at avviket må utbedres.

## Tilstandsrapporten beskriver ikke hele boligen

### BYGNINGSSAKKYNDIGE SER FOR EKSEMPEL IKKE PÅ (MED MINDRE BYGNINGSDELEN ER NEVNT I RAPPORTEN)

- vanlig slitasje og normal vedlikeholdstilstand
- bagatellmessige forhold som ikke påvirker bygningens bruk eller verdi vesentlig
- etasjeskillere
- tilleggsbygg slik som garasje, bod, anneks, naust også videre
- utvendige trapper
- støttemurer
- skjulte installasjoner
- installasjoner utenfor bygningen
- full funksjonstesting av el- og VVS-installasjoner
- geologiske forhold og bygningens plassering på grunnen
- bygningens planløsning
- bygningens innredning
- løsøre slik som hvitevarer
- utendørs svømmebasseng og pumpeanlegg
- bygningens estetikk og arkitektur
- bygningens lovlighet (bortsett fra bruksendringer, brannceller og forhold som åpenbart kan påvirke helse, miljø og sikkerhet)
- fellesarealer (med mindre boligeier har vedlikeholdsplikt for fellesarealer og dette er kjent for bygningsakkyndig, eller fellesarealet har en særlig tilknytning til boligen).

© iVerdi 2023 © Norsk takst 2023

Malen til denne rapporten, inkludert standardtekstene fra Norsk takst, er vernet etter åndsverkloven og kan kun benyttes av medlemsforetakene i Norsk takst og av takstingeniører som er sertifisert i slikt foretak, samt av kunder hos iVerdi og studenter hos NEAK. For andre aktører er eksemplarframstilling av malen og standardtekster, som utskrift og annen kopiering til bruk som grunnlag for tilsvarende rapporter, bare tillatt når det er hjemlet i lov (kopiering til privat bruk, sitat o.l.) eller avtale med Norsk Takst ([Forside](#)) eller iVerdi ([Hjem-iVerdi](#)).

Utnyttelse i strid med lov eller avtale kan medføre erstatnings- og straffansvar.

# Dette trenger du å vite om tilstandsrapporten

## Tilstanden vurderes med ulike tilstandsgrader

Tilstanden gir uttrykk for en gitt forventet tilstand, blant annet vurdert ut fra alder og normal bruk. Ved Tilstandsgrad 0 (TG0) og Tilstandsgrad 1 (TG1) gir den bygningssakkyndige normalt ingen begrunnelse for valg av tilstandsgrad. Grunnen er at bygningen eller bygningsdelen da bare har normal slitasje. Ved skjulte konstruksjoner kan alder alene avgjøre tilstandsgrad. Når bygningssakkyndige anbefaler tiltak, for eksempel utbedringer, må brukeren av rapporten vurdere om tiltakene er nødvendige og lønnsomme.

Når den bygningssakkyndige velger tilstandsgrad, baseres vurderingen på faste kriterier som følger av gjeldende bransjestandard for Teknisk tilstandsanalyse ved omsetning av bolig og Forskrift til avhendingslova.

! TG 0

### TILSTANDSGRAD 0, TG0: INGEN AVVIK

Bygningsdelen skal være tilnærmet ny, ikke vise tegn på slitasje og det skal være lagt frem dokumentasjon på faglig god utførelse. Det er ingen merknader til delen.

! TG 1

### TILSTANDSGRAD 1, TG1: MINDRE AVVIK

Bygningsdelen skal bare ha normal slitasje, og straktiltak skal ikke anses som nødvendig. Graden kan også brukes når delen er ny, men der dokumentasjon på faglig god utførelse mangler.

! TG 2

### TILSTANDSGRAD 2, TG2: VESENTLIGE AVVIK OG MINDRE AVVIK SOM ETTER NS 3600 GIR TG 2

Bygningsdelen skal enten ha feil utførelse, en skade eller symptomer på skade, sterk slitasje eller nedsatt funksjon. Graden gis når bygningsdelen trenger vedlikehold eller tiltak i nær fremtid. Graden skal også brukes når delen er gammel og det er grunn til å varsle om faren for skader på grunn av alderen, eller når det er grunn til å overvåke delen spesielt på grunn av fare for større skader eller følgeskader.

Ved avvik som ikke krever umiddelbare tiltak (ingen umiddelbar kostnad) så blir TG2 markert med en lysere farge.

! TG 3

### TILSTANDSGRAD 3, TG3: STORE ELLER ALVORLIGE AVVIK

Denne tilstandsgraden brukes ved kraftige tegn på forhold som man må regne med trenger utbedring straks eller innen kort tid. Det er påvist funksjonssvikt eller sammenbrudd.

- TG IU

### IKKE UNDERSØKT/IKKE TILGJENGELIG FOR UNDERSØKELSE

Det kan være avvik/skader som ikke er avdekket.

## Hva er et anslag på utbedringskostnad?

Hva det vil koste å utbedre rom eller bygningsdeler, er et forsiktig anslag basert på nåværende kvalitet, registrert avvik og angitte tiltak i rapporten. Anslaget er gitt på generelt grunnlag og må ikke forveksles med et pristilbud fra en håndverker. Det kan foreligge avvik og tiltak som ikke kommer frem av rapporten.

Utbedringskostnad avhenger blant annet av personlige valg av og markedspris på materialer og tjenesteyter.

I rapporten skal det settes anslag for utbedringskostnad for TG3, og slikt anslag kan også gis ved TG2.



# Beskrivelse av eiendommen

Dette er et forenklet sammendrag av boligen, for mer detaljert beskrivelse les punktene under konstruksjoner for å få et komplett bilde av objektet. Det anbefales å lese forutsetningene for rapporten for å vite hvilken undersøkelsesnivå rapporten ligger på.

## Tomannsbolig, vertikaldelt - Byggeår: 2018

### UTVENDIG

[Gå til side](#)

#### BELIGGENHET

Eiendommen ligger i et attraktivt og barnevennlig boligfelt. Her er man omgitt av natur og landbruksarealer, samtidig som man bor sentralt. Kun 10 minutters kjøretur unna ligger Hamar sentrum som kan by på fasiliteter og butikker. Nærhet til skoler og barnehage.

#### ENKEL BYGNINGSBESKRIVELSE

Taktekking av betongtakstein. Utvendige beslag og takrenner/nedløp i metall. Vindski og toppbord i tre. Yttervegg i trekonstruksjon. Grunnmur pusset/slammet over terreng. Liggende utvendig trekledning. Fasadeplater. Mønet skråtak i tre. Kombinert kaldt loft og skråhimling. Adkomst til loft via luke. Luftespalter ved takraft og i gavl. Luftespalte mellom takrenne og forkantbord. Trevinduer med 2-lags isolerglass. Ytterdør i tre med 2-lags isolerglass.

#### Terrasse mot sør:

Fundamentert direkte på grunn. Konstruksjoner og overflater i treverk. Belysning. Markise.

#### Terrasse mot nord:

Fundamentert direkte på grunn. Konstruksjoner og overflater i treverk. Belysning. Overbygd.

### INNVENDIG

[Gå til side](#)

Gulv er i hovedsak preget av:  
Laminat. Fliser. Belegg.

Vegger er i hovedsak preget av:  
Malte plater. Panelplater. Våtromsplater.

Himlinger er i hovedsak preget av:  
Himlingsplater.

Støpt gulv på grunn. Etasjeskiller i trekonstruksjoner. Trapp i trekonstruksjon. Formpressede dører.

### VÅTROM

[Gå til side](#)

#### Bad i loftsetasje:

Gulvbelegg. Våtromsplater på vegg. Himlingsplater. Servant med underskap. Speil med tilhørende belysning. Dusjkabinett. Vegghengt wc. Ventil i himling. Tilluft i dør. Varme i gulv. Plastsluk.

#### Bad/vaskerom i 1. etasje:

Fliser på gulv og vegg. Himlingsplater. Servant med underskap. Speil med tilhørende belysning. Dusjvegger. Vegghengt wc. Ventil i himling. Tilluft i dør. Varme i gulv. Plastsluk.

### KJØKKEN

[Gå til side](#)

Kjøkkeninnredning med laminerte skrog. Profilerte fronter. Benkeplate er laminert. Belysning over benkeplate. Komfyrvakt. Kjøkkenvifte med avtrekk ut. Dobbel kjøkkenkum. Lekkasjestopper/lekkasjevarslere.

#### Plass til integrert:

Komfyr. Steketopp. Oppvaskmaskin. Kjøle/frysenskap.

### TEKNISKE INSTALLASJONER

[Gå til side](#)

#### Synlige vannrør i:

Plast. Metall.

#### Synlige avløpsrør i:

Plast.

Ventilasjonen består av balansert ventilasjon.

#### Oppvarming består av:

Fjernvarme.

#### I hovedsak ved hjelp av:

Varme i gulv. Sentralfyr med radiator.

El-anlegg med automatsikringer. I hovedsak skjult ledningsnett.

[Gå til side](#)

### TOMTEFORHOLD

Takvann er ført både ned i grunnen og ut på terreng. Støpt gulv på grunn. Grunnmur i elementer.

Felles eiet tomt på 3 639,00 m<sup>2</sup> som er opparbeidet med plen og beplantning. Asfaltert gårdsplass.

Eiendommen er tilknyttet offentlig vann, via privat vannledning.

Eiendommen er tilknyttet offentlig avløp, via privat avløpsledning.

# Beskrivelse av eiendommen

## Arealer

[Gå til side](#)

## Forutsetninger og vedlegg

[Gå til side](#)

## Lovlighet

[Gå til side](#)

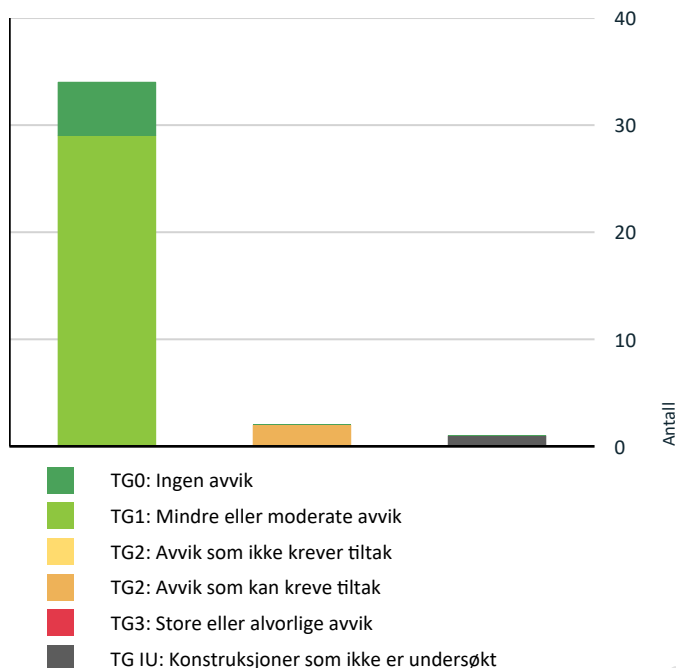
### Tomannsbolig, vertikaldelt

- Det foreligger godkjente og byggemeldte tegninger, som stemmer med dagens bruk
- Ingen ytterligere kommentarer.

Utkast

# Sammendrag av boligens tilstand

## Fordeling av tilstandsgrader



Vil du vite mer om tilstandsgrader? Se side 4.

## Spesielt for dette oppdraget/rapporten

Det bemerkes at opplysninger om årstall, utskiftninger/fornyelser av rom og bygningsdeler, samt forhold knyttet til vann og avløp, adkomstvei med mer er i henhold til opplysninger gitt av rekvirent/eier/tilstedeværende, med mindre annet fremgår. Takstingeniøren er ikke gjort kjent med andre forhold som kan ha innvirkning på verdien enn det som er nevnt i dokumentet. Takstingeniøren tar forbehold om skjulte feil og mangler og forutsetter at bygget er godkjent slik det fremstod på befaringsdagen sammen med fremlagt dokumenter. Det er fuktutstyret protimeter MMS som er brukt ved fuktsøk og fuktmålinger i denne rapporten, ved målinger er resultat korrigert for blant annet temperatur og materiale.

Der det er anbefalt ytterligere undersøkelser og tiltak på bygningsdeler kan Takstgruppen AS bistå med dette på timebasis utover undersøkelsenivå i denne rapporten. Bilder med avvik i rapporten er eksempelbilder fra befaringen, det er ikke bilder av alle avvik.

Rapporten er utarbeidet blant annet ved hjelp av fraseverktøy (automatisk tekst). Dette er forklaringen på at det blir en del stikkord og ikke hele setninger enkelte steder i rapporten.

Der det er satt tilstandsgrad 2 i denne rapporten må det utføres tiltak for å lukke avvikene.

Rapporten kan brukes i inntil ett år etter befaringdatoen, og kan ikke gjenbrukes ved flere boligsalg i denne perioden. For eiendomsoverdragelser fra 1.1.2024, må selger sørge for at areal i rapporten er oppdatert og følger ny bransjestandard for areal. Skjer det endringer, oppstår skader også videre på boligen, bør du som selger be om oppdatert rapport.

## Oppsummering av avvik

Vil du vite mer? Se på rommet eller bygningsdelen senere i rapporten.

### Tomannsbolig, vertikaldelt

#### TG IU KONSTRUKSJONER SOM IKKE ER UNDERSØKT

 [Tekniske installasjoner > Andre installasjoner](#)

[Gå til side](#)

#### TG 2 AVVIK SOM KAN KREVE TILTAK

 [Innvendig > Overflater](#)

[Gå til side](#)

 [Tekniske installasjoner > Vannledninger](#)

[Gå til side](#)

# Boligens energimerking



ENERGIMERKE

## Beskrivelse

Innhentet fra enova.no

## Energimerke



**Energimerket** gir en god pekepinn på om oppvarmingsutgiftene for boligen er høye eller lave. Det består av to deler: en energikarakter og en oppvarmingskarakter. Til sammen forteller de om energistandarden i boligen din.

### Energikarakteren A–G:

Energikarakteren sier noe om energistandarden til bygningen og dermed noe om forventet forbruk av energi. Skalaen går fra A som er best til G som er dårligst.

• **A** og **B** er bygninger som normalt tilfredsstiller strengere krav enn det som er angitt i byggeforskriftene og/eller har effektivt varmesystem.

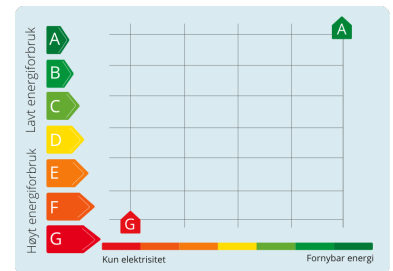
• **C** er bygninger som i hovedsak tilfredsstiller de nyeste byggeforskriftene, og bygninger etter noe eldre forskriftskrav med effektivt varmesystem.

• **D**, **E**, **F** og **G** er bygninger som er bygget under eldre forskriftskrav enn dagens. Eldre hus som ikke er utbedret, vil normalt få en karakter nederst på skalaen.

### Oppvarmingskarakter:

Oppvarmingskarakteren blir angitt ut fra hvor stor andel av energien som kommer fra ikke fornybare energikilder, slik som olje eller gass, eller fra elektrisitet. Karakteren er en fargeskala fra rød til grønn, hvor grønn er best. En grønn karakter betyr at du bruker bioenergi eller annen ny fornybar energi. Bruk av ved, varmepumpe, sol og fjernvarme gir god oppvarmingskarakter.

En rød karakter betyr at boligen din er avhengig av elektrisitet, olje eller gass. Et bygg som bare har panelovner får derfor en dårlig oppvarmingskarakter.





# Tilstandsrapport

## TOMANNSBOLIG, VERTIKALDELT



**Byggeår**  
2018

**Kommentar**  
Opplyst av eier.

### Anvendelse

Halvpart av tomannsbolig

### Standard

Normal standard og planløsning.

Oppvarming består av fjernvarme. Se boligens energiattest.

Ventilasjon består av balansert ventilasjon.

El-anlegg med automatsikringer og i hovedsak skjult anlegg.

### Vedlikehold

Dette er et forenklet sammendrag og det henstilles sterkt til å sammenholde dette med de respektive punktene i rapporten for å få et komplett bilde av objektet. Det er viktig å sette seg inn i side 3 og 4 i denne rapporten for å få en forståelse for hva en tilstandsrapport er. Nåværende eier har bodd i boligen i ca. et år, boligen fremstår godt ivaretatt alder tatt i betraktning. Generelt behov for noe vedlikehold.

### Tilbygg / modernisering

2023	Utført av firma.	Utbedret feil på bad i loftsetasje.
2023	Utført som egeninnsats.	Malt vegger på kjøkken/stue.
2023	Utført som egeninnsats.	Malt vegger i loftstue.
		(Opplysninger over er gitt av selger)
		(Opplysninger under er hentet fra tidligere rapport)
2019	Utført av firma.	Montert sentralstøvsuger.
2019	Utført av firma.	Montert smartbelysning i gang og stue/kjøkken.
2021	Utført av firma.	Montert motoriserte smartrullgardiner i stue.
2022	Utført av firma.	Montert motoriserte markiser på veranda.

## UTVENDIG

### TG1 Takteking

Punktet må sees i sammenheng med Takkonstruksjon/Loft

Taktekking av betongtakstein. Taktekking er besiktiget fra bakkenivå pga. sikkerhetsmessige årsaker.

# Tilstandsrapport



Noe mose observert på takstein. Dette anbefales fjernet.

## TG 1 Nedløp og beslag

Utvendige beslag og takrenner/nedløp i metall. Vindski og toppbord i tre.

## TG 1 Veggkonstruksjon

Yttervegg i trekonstruksjon. Grunnmur pusset/slammet over terreng. Liggende utvendig trekledning. Fasadeplater.



Liten sprekk i fasadeplate.

## TG 1 Takkonstruksjon/Loft

*Punktet må sees i sammenheng med Taktekking*

Mønet skråtak i tre. Kombinert kaldt loft og skråhimling. Adkomst til loft via luke. Luftespalter ved takraft og i gavl. Luftespalte mellom takrenne og forkantbord.

# Tilstandsrapport



Luke til loft er spikret igjen. Loft er derfor ikke inspisert.

## TG 1 Vinduer

Trevinduer med 2-lags isolerglass.



Takvindu er å betrakte som en risikokonstruksjon, det vil si en konstruksjon som erfaring viser at har høy skadefrekvens.

## TG 1 Dører

Ytterdør i tre med 2-lags isolerglass.

## TG 1 Balkonger, terrasser og rom under balkonger

Terrasse mot sør:  
Fundamentert direkte på grunn. Konstruksjoner og overflater i treverk. Belysning. Markise.

Terrasse mot nord:  
Fundamentert direkte på grunn. Konstruksjoner og overflater i treverk. Belysning. Overbygd.

## TG 1 Andre utvendige forhold

For rapporter som gjelder leilighet i et sameie eller aksje/andelslag (borettslag) er undersøkelsene i hovedsak begrenset til innvendig i leiligheten om ikke annet er nevnt. Om andre bygningsdeler er tatt med er det kun delen som er tilknyttet leiligheten som er vurdert og ikke hele bygningen. Eksempel på dette kan være at en leilighet har fire meter med yttervegg og da er det kun de fire meterne som er vurdert i denne rapporten. Resten må vurderes i felles tilstandsrapport for eiendommen.

- Oppfordrer alle til å sette seg inn i vedtekter, husordensregler, regnskap, budsjett og årsberetning. Det gjøres oppmerksom på at fellesgjeld og felleskostnader kan variere over tid som følge av beslutninger foretatt i borettslagets/sameiets styre og/eller generalforsamling.

# Tilstandsrapport

Se dokument Vedlikeholdsplan felles bygg i Stensveegen 28-34:  
Datert: 2.3.2023.

## INNSENDIG

### TG 2 Overflater

Gulv er i hovedsak preget av:  
Laminat. Fliser. Belegg.

Vegger er i hovedsak preget av:  
Malte plater. Panelplater. Våtromsplater.

Himlinger er i hovedsak preget av:  
Himlingsplater.

#### Vurdering av avvik:

- Det er påvist andre avvik:

Løs hjørnelist på ett soverom. Sprekt hjørnelist i øverst i trapp. Tilstandsgrad gis pga. nevnte forhold.

#### Konsekvens/tiltak

- Det må foretas tiltak for å lukke avviket.



Sprukket hjørnelist.



Løs hjørnelist.

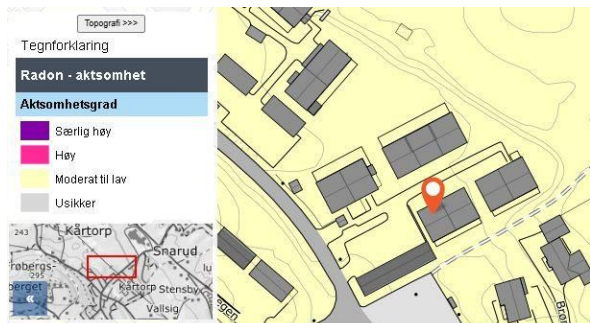
### TG 1 Etasjeskille/gulv mot grunn

Støpt gulv på grunn. Etasjeskiller i trekonstruksjoner. Det er målt avvik innenfor kravene i NS3600 i to rom i hver etasje.

### TG 0 Radon

Bygget er utført med forskriftsmessig radonsperre og dokumentasjon foreligger.

# Tilstandsrapport



Eiendommen ligger i et område som er markert med moderat til lav aktsomhet i kartet.

## TG 1 Innvendige trapper

Trapp i trekonstruksjon.

## TG 1 Innvendige dører

Formpressede dører.



Dør til bod på loftsetasje tar litt i karm.



Sår på dørblad til bad.

## VÅTROM

### 1. ETASJE > BAD/VASKEROM

#### Generell

Fliser på gulv og vegg. Himlingsplater. Servant med underskap. Speil med tilhørende belysning. Dusjvegger. Vegghengt wc. Ventil i himling. Tilluft i dør. Varme i gulv. Plastsluk.

### 1. ETASJE > BAD/VASKEROM

#### TG 1 Overflater vegger og himling

Beskrivelse står under punktet generell.

# Tilstandsrapport

## 1. ETASJE > BAD/VASKEROM

### TG 1 Overflater Gulv

Beskrivelse står under punktet generell.

## 1. ETASJE > BAD/VASKEROM

### TG 1 Sluk, membran og tettesjikt

Beskrivelse står under punktet generell.



Kontroll av sluk.

## 1. ETASJE > BAD/VASKEROM

### TG 1 Sanitærutstyr og innredning

Beskrivelse står under punktet generell.

## 1. ETASJE > BAD/VASKEROM

### TG 1 Ventilasjon

Beskrivelse står under punktet generell.




Ved test av avtrekksvifte som beskrevet i NS3600, fungerte viften som tiltenkt.

## 1. ETASJE > BAD/VASKEROM

# Tilstandsrapport

## TE 0 Tilliggende konstruksjoner våtrom

Hulltaking er foretatt. Hullet er tatt på det mest hensiktsmessige stedet som var mulig på befaringen og for å tilfredsstille kravet i forskrift.



Ved fuktmåling ble det registrert tørre verdier.

## LOFTSETASJE > BAD

### Generell

Gulvbelegg. Våtromsplater på vegg. Himlingsplater. Servant med underskap. Speil med tilhørende belysning. Dusjkabinett. Vegghengt wc. Ventil i himling. Tilluft i dør. Varme i gulv. Plastsluk.

## LOFTSETASJE > BAD

### TE 1 Overflater vegger og himling

Beskrivelse står under punktet generell.

## LOFTSETASJE > BAD

### TE 1 Overflater Gulv

Beskrivelse står under punktet generell.



Liten ripe i gulvbelegg.

## LOFTSETASJE > BAD

### TE 1 Sluk, membran og tettesjikt

# Tilstandsrapport

Beskrivelse står under punktet generell.



Kontroll av sluk.

## LOFTSETASJE > BAD

### **TG 1** Sanitærutstyr og innredning

Beskrivelse står under punktet generell.



Litt misfarging på en hylle i servantskap.

## LOFTSETASJE > BAD

### **TG 1** Ventilasjon

Beskrivelse står under punktet generell.



Ved test av avtrekksvifte som beskrevet i NS3600, fungerte viften som tiltenkt.



# Tilstandsrapport

## LOFTSETASJE > BAD

### TG 0 Tilliggende konstruksjoner våtrom

Hulltaking er foretatt. Hullet er tatt på det mest hensiktsmessige stedet som var mulig på befaringen og for å tilfredsstille kravet i forskrift.



Ved fuktmåling ble det registrert tørre verdier.

## KJØKKEN

### 1. ETASJE > KJØKKEN/STUE

#### TG 1 Overflater og innredning

Kjøkkeninnredning med laminerte skrog. Profilerte fronter. Benkeplate er laminert. Belysning over benkeplate. Komfyrvakt. Kjøkkenvifte med avtrekk ut. Dobbel kjøkkenkum. Lekkasjestopper/lekkasjevarsler.

Plass til integrert:

Komfyr. Steketopp. Oppvaskmaskin. Kjøle/frysescap.



Lite sår på skuff.



Ved bruk av fuktindikator registrerte jeg ingen unormale verdier.

### 1. ETASJE > KJØKKEN/STUE

#### TG 1 Avtrekk

Beskrivelse står under punktet "Overflater og innredning".

# Tilstandsrapport



Ved test av avtrekksvifte som beskrevet i NS3600, fungerte viften som tiltenkt.

## TEKNISKE INSTALLASJONER

### TG 2 Vannledninger

Synlige vannrør i:  
Plast. Metall.

Undersøkelsene er gjort etter krav i Forskrift til avhendingslova (tryggere bolighandel), gjør allikevel oppmerksom på at jeg ikke er fagperson på området.

#### Vurdering av avvik:

- Det er påvist andre avvik:

Dårlig vanntrykk i kran på bad i loftsetasje. Tilstandsgrad gitt pga. nevnte forhold.


#### Konsekvens/tiltak

- Det må foretas tiltak for å lukke avviket.

Jeg anbefaler kontroll av røropplegg utført av fagperson.



Dårlig vanntrykk i kran på bad i loftsetasje.



Stoppekran lokalisert i fordelersskap på teknisk rom.

### TG 1 Avløpsrør

Synlige avløpsrør i:  
Plast.

Undersøkelsene er gjort etter krav i Forskrift til avhendingslova (tryggere bolighandel), gjør allikevel oppmerksom på at jeg ikke er fagperson på området.

På bakgrunn av fremlagt ferdigattest, visuell undersøkelse og fuktmåling/fuktsøk vurderes ferdigattest som tilstrekkelig dokumentasjon. Alle boliger og senere byggearbeider på boligen som er søknadspliktige, skal avsluttes med ferdigattest. Ved ferdigattest skal de ansvarlige firmaene ha gitt sine samsvarserklæringer og kontrollerklæringer på at deres arbeid er utført i henhold til lov, forskrift og tillatelser. Firmaene som erklærer ansvar i en byggesak skal ha tilstrekkelige kvalifikasjoner, blant annet utdanning og praksis, til de oppgavene de erklærer ansvar for. Ferdigattesten skal være en bekreftelse på at arbeidene er utført i henhold til regelverket, og i utgangspunktet vil ferdigattesten være dokumentasjon på faglig god utførelse. Det er fremlagt ferdigattest på boligen.

# Tilstandsrapport



Sluk på teknisk rom.

## Ventilasjon

Ventilasjonen består av balansert ventilasjon.

Selgers opplysning:

Det blir skiftet filter to ganger i året, neste filterskift er i Januar.



Ventilasjonseenhet lokalisert i utvendig bod.

## Andre installasjoner

Oppvarming består av:  
Fjernvarme.

I hovedsak ved hjelp av:  
Varme i gulv. Sentralfyr med radiator.

Oppvarmingskilder er ikke funksjonstestet av takstingeniøren.

Selgers opplysning:

Varme i gulv på:

- Hele 1. etasje untatt utvendig bod.
- Bad i loftsetasje.
- Varmtvann i forbindelse med vannbåren varme.

# Tilstandsrapport



Ved bruk av fuktindikator på utsatte steder registrerte jeg ingen unormale verdier. Sentralstøvsuger lokalisert i utvendig bod.

## ⓘ TG 1 Elektrisk anlegg

*Dette er en forenklet kontroll begrenset til de spørsmål og undersøkelser som forskrift til avhendingslova (tryggere bolighandel) § 2-18 inneholder. Dette kan ikke sammenlignes med en kontroll utført av offentlig myndighet (Det lokale eltilsyn) eller registrert elektrovirksomhet, og en bygnings sakkyndig har verken kompetanse eller lov til å foreta en slik kontroll.*

*Tilstandsgraden er vurdert ut fra den forenklede og begrensede kontrollen som forskriften inneholder. El-anlegget kan ha feil og mangler som en slik forenklet undersøkelse ikke vil avdekke. Vær derfor oppmerksom på denne risikoen, og søk videre veiledning eller få en fullstendig kontroll utført av registrert elektrovirksomhet.*

El-anlegg med automatsikringer. I hovedsak skjult ledningsnett.

Jeg er ikke EL fagperson.

1. Foreligger det eltilsynsrapport de siste 5 år, og det er ikke foretatt arbeid på anlegget etter denne, utenom retting av eventuelle avvik i eltilsynsrapport (dvs en el-tilsynsrapport uten avvik)?

**Nei**

### Spørsmål til eier

2. Når ble det elektriske anlegget installert eller sist gang totalt rehabilitert (årstall)? Med totalt rehabilitert menes fullstendig utskiftet anlegg fra inntakssikring og videre.

**2018**

3. Er alle elektriske arbeider/anlegg i boligen utført av en registrert elektroinstallasjonsvirksomhet?

**Ja**

4. Er det elektriske anlegget utført eller er det foretatt tilleggsarbeider på det elektriske anlegget etter 1.1.1999?

**Ja Ligger på boligmappa.no**

Eksisterer det samsvarserklæring?

**Ja**

5. Foreligger det kontrollrapport fra offentlig myndighet – Det Lokale Eltilsyn (DLE) eller eventuelt andre tilsvarende kontrollinstanser med avvik som ikke er utbedret eller kontrollen er over 5 år?

**Nei**

6. Forekommer det ofte at sikringene løses ut?

**Nei**

7. Har det vært brann, brantilløp eller varmgang (for eksempel termiske skader på deksler, kontaktpunkter eller lignende) i boligens elektriske anlegg?

**Nei**

### Generelt om anlegget

8. Er det tegn til at det har vært termiske skader (tegn på varmgang) på kabler, brytere, downlights, stikkontakter og elektrisk utstyr? Sjekk samtidig tilstanden på elektrisk tilkobling av varmtvannsbereder, jamfør eget punkt under varmtvannstank

**Nei**

9. Er der synlig defekter på kabler eller er disse ikke tilstrekkelig festet?

**Nei**

### Inntak og sikringsskap

# Tilstandsrapport

10. Er det tegn på at kabelinnføringer og hull i inntak og sikringsskap ikke er tette, så langt dette er mulig å sjekke uten å fjerne kapslinger?

Nei

11. Finnes det kursfortegnelse, og er den i samsvar med antall sikringer?

Ja

12. Foreta en helhetsvurdering av det elektriske anlegget, dets alder, allmenne tilstand og fare for liv og helse. Bør det elektriske anlegget ha en utvidet el-kontroll?

Nei



Sikringsskap på teknisk rom.

## TG 0 Branntekniske forhold

*Dette er en forenklet kontroll begrenset til de spørsmål som fremkommer under. Tilstandsgraden er basert på retningslinjer til disse spørsmålene i bransjestandarden NS3600. Dette kan ikke sammenlignes med en fullstendig kontroll av branntekniske forhold av offentlig myndighet, eller en vurdering av boligens branntekniske forhold eller prosjektering fra en rådgiver med spesialkompetanse. En bygningssakkyndig har verken kompetanse til å gi slik veiledning eller lov til å foreta en slik kontroll.*

*Tilstandsgraden er vurdert ut fra den forenklede og begrensede kontrollen. Det kan være feil og mangler om branntekniske forhold som en slik forenklet undersøkelse ikke vil avdekke. Vær derfor oppmerksom på denne risikoen, og søk videre veiledning eller rådgivning.*

Slukkeutstyr er ikke funksjonstestet.

1. Er det mangler for brannslukningsutstyr i boligen iht. forskriftskrav på søknadstidspunktet, men minst Byggeforskrift 1985?

Nei

2. Er det skader på brannslukkingsutstyr eller er apparatet eldre enn 10 år?

Nei

3. Er det mangler på røykvarsler i boligen iht. forskriftskrav på søknadstidspunktet, men minst Byggeforskrift 1985?

Nei

4. Er det skader på røykvarslere?

Nei

## TOMTEFORHOLD

### Byggegrunn

Grunnundersøkelser er ikke foretatt, og tilstandsgrad er derfor ikke vurdert.

## TG 1 Fuksikring og drenering

*Punktet må sees i sammenheng 'Rom under terreng'*

# Tilstandsrapport

Det er ikke kjennskap til utbedringer av fuktsikring siden byggeår. Takvann er ført både ned i grunnen og ut på terreng.

## TG 1 Grunnmur og fundamenter

Støpt gulv på grunn. Grunnmur i elementer.



Mindre sprekker i gulv på bod vurderes som normalt.

## TG 0 Terrengforhold

Felles eiet tomt på 3 639,00 m<sup>2</sup> som er opparbeidet med plen og beplantning. Asfaltert gårds plass.

## TG 1 Utvendige vann- og avløpsledninger

Eiendommen er tilknyttet offentlig vann, via privat vannledning.  
Eiendommen er tilknyttet offentlig avløp, via privat avløpsledning.

# Arealer, byggetegninger og brannceller

Standard gjeldende fra 01.01.2024

Arealmålinger og arealoppsett er basert på Norsk standard 3940:2023 Areal- og volum-beregninger av bygninger. Arealet gjelder for tidspunktet da boligen ble målt

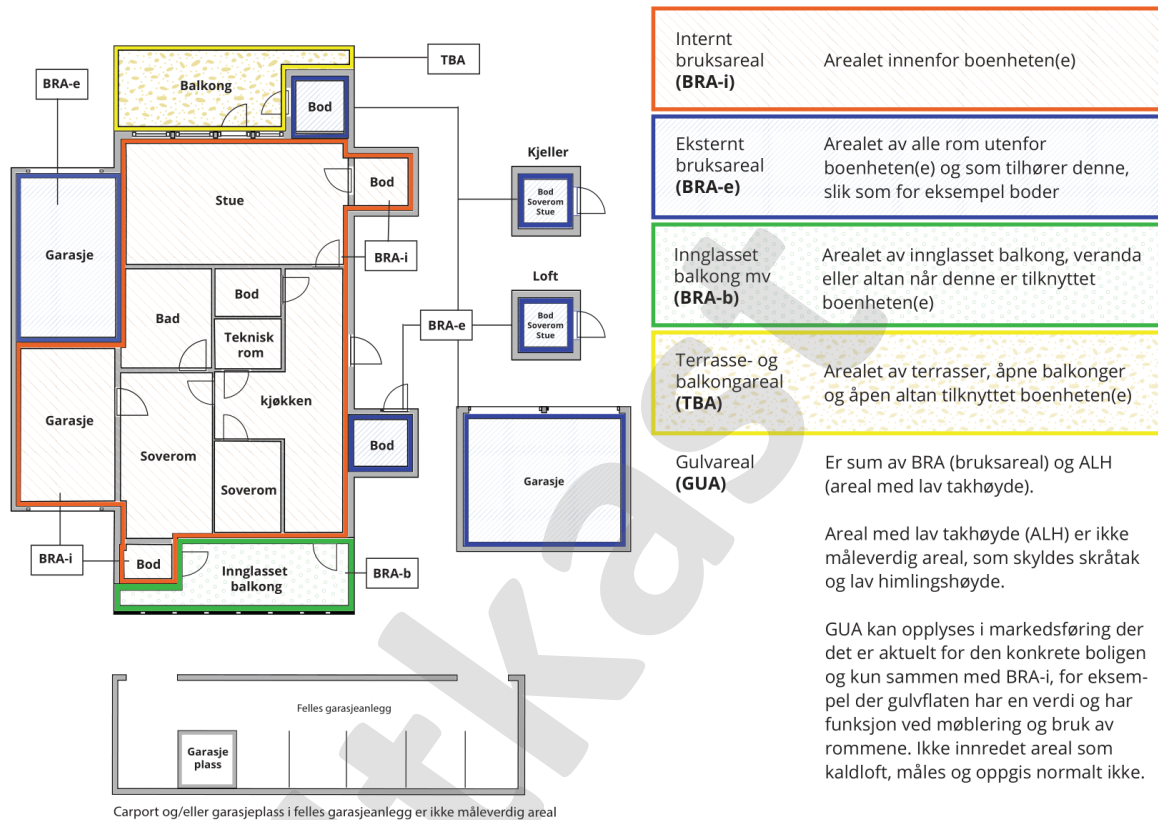
## Hva er måleverdig areal?

Arealet i rommet må ha minst 1,90 m fri høyde over gulvet og minst bredde på 0,60 m. Et loft med skråtak vil for eksempel bare få registrert målbart areal der høyden er minst 1,90 m og bredden minst 0,60 m. Rommet må ha dør eller luke, og gangbart gulv.

## Hva er bruksareal?

**BRA = BRA-i + BRA-e + BRA-b**

Bruksarealet for bygningen er bruttoarealet minus arealet som opptas av yttervegger.



**Internt bruksareal (BRA-i)** Arealet innenfor boenheten(e)

**Ekstern bruksareal (BRA-e)** Arealet av alle rom utenfor boenheten(e) og som tilhører denne, slik som for eksempel bod

**Innglasset balkong mv (BRA-b)** Arealet av innglasset balkong, veranda eller altan når denne er tilknyttet boenheten(e)

**Terrasse- og balkongareal (TBA)** Arealet av terrasser, åpne balkonger og åpen altan tilknyttet boenheten(e)

**Gulvareal (GUA)** Er sum av BRA (bruksareal) og ALH (areal med lav takhøyde).

Areal med lav takhøyde (ALH) er ikke måleverdig areal, som skyldes skråtak og lav himlingshøyde.

GUA kan opplyses i markedsføring der det er aktuelt for den konkrete boligen og kun sammen med BRA-i, for eksempel der gulvflaten har en verdi og har funksjon ved møblering og bruk av rommene. Ikke innredet areal som kaldloft, måles og oppgis normalt ikke.

## Arealet kan ikke alltid fastsettes nøyaktig

Areal kan være komplisert eller umulig å måle opp nøyaktig fordi det er vanskelig å fastslå tykkelsen på innervegger, skjevheter i og utforming av bygningskonstruksjoner som karnapp, buer og vinkler som ikke er rette, åpne rom over flere etasjer og så videre.

Eiendommens markedsverdi kan ikke baseres på en matematisk beregning basert på antall kvadratmeter opplyst i rapporten. Opplysninger om areal kan altså ikke alene benyttes for å beregne eiendommens verdi.

## Den bygningsfaglige kan avdekke eventuelle bruksendringer og avvik i branncelleinndeling

Den bygningsfaglige ser på byggetegninger hvis de er tilgjengelige og dette er en del av oppdraget, og vurderer bruken av boligen opp mot tegningene. Hvis den bygningsfaglige avdekker at en bolig ikke ser ut til å være delt opp i brannceller etter kravene i byggeteknisk forskrift på befaringstidspunktet, skal det opplyses om dette.

Reglene om bruksendring og brannceller kan være kompliserte. Søk videre faglige råd om rapporten ikke gir deg svar. Den bygningsfaglige kan ikke vurdere og svare på alle spørsmål, og kan heller ikke vite om kommunen kan gi unntak for kravene som gjelder. [Vil du vite mer?](#)

## Om brannceller

En branncelle er hele eller avgrensede deler av en bygning hvor en brann fritt kan utvikle seg uten at den kan spre seg til andre bygninger eller andre deler av bygningen i løpet av en fastsatt tid.

## Om bruksendring

Bruksendring er å endre bruken av et rom fra en tillatt bruk til en annen. Dette kan kreve søknad og tillatelse, for eksempel hvis du endrer et rom fra bod til soverom eller arbeidsrom, eller hvis du endrer en bolig til to separate boliger.

Rom for varig opphold har krav til takhøyde, romstørrelse, rømningsvei og lysforhold som må være oppfylt. Du kan søke kommunen om unntak for kravene, men kan ikke regne med å få unntak for krav som går på helse og sikkerhet, for eksempel krav til rømningsvei.

Bruksendring som krever godkjenning, og som ikke er søkt bruksendret, er ulovlig. Kommunen kan etter plan- og bygningsloven kapittel 32 forfølge overtredelser. Kommunen kan pålegge deg å avslutte den ulovlige bruken, eventuelt å rette eller tilbakeføre rommet til godkjent bruk.

# Arealer

## Tomannsbolig, vertikaldelt

### Ny arealstandard

Etasje	Bruksareal BRA m <sup>2</sup>			SUM	Terrasse- og balkongareal (TBA)	Ikke måleverdig areal (ALH)	Gulvareal (GUA)
	Internt bruksareal (BRA-i)	Eksternt bruksareal (BRA-e)	Innglasset balkong (BRA-b)				
Loftsetasje	45			45		8	53
1. Etasje	67			67	31		67
<b>SUM</b>	<b>112</b>				<b>31</b>	<b>8</b>	<b>120</b>
<b>SUM BRA</b>	<b>112</b>						

### Romfordeling

Etasje	Internt bruksareal (BRA-i)	Eksternt bruksareal (BRA-e)	Innglasset balkong (BRA-b)
Loftsetasje	Bad , Stue , Soverom 1, Soverom 2, Bod		
1. Etasje	Bad/vaskerom, Kjøkken/stue, Gang , Soverom , Teknisk rom	Bod	

### Kommentar

Oppmålt med lasermåler.

Målt takhøyde loftsetasje: Varierende, målt 2,40 m og skråhimling.

Målt takhøyde 1. etasje: Varierende, målt 2,40 m.

Se forutsetninger i rapporten angående arealregler.

Det totale bruksarealet er alltid større enn summen av arealene fra hvert enkelt rom. Boenhetens totale bruksareal inneholder også arealer for innvendige vegger.

Innredningsenheter som kjøkkeninnredning, skyvedørsgarderober og garderober er medtatt i areal.

Utvendig inntilliggende bod er medtatt i areal og ikke definert som eget bygg.

Følgende areal er medtatt i åpent areal(TBA):

- Areal terrasse mot nord: 10 m<sup>2</sup>

- Areal terrasse mot sør: 21 m<sup>2</sup>

Følgende areal er medtatt i gulvareal (ikke måleverdig areal):

- Deler av loftsetasje.

Selgers opplysning:

Det medfølger to parkeringsplasser med boligen, en ute på parkeringsplass og en plass med elbil lader inne i felles carportanlegg.

## Lovlighet

### Byggetegninger

Det foreligger godkjente og byggemeldte tegninger, som stemmer med dagens bruk

*Kommentar:* Ingen ytterligere kommentarer.



### Brannceller

Er det påvist synlige tegn på avvik i branncelleinndeling ut ifra dagens byggeteknisk forskrift?

Ja  Nei

### Nyere håndverkstjenester

Er det ifølge eier utført håndverkstjenester på boligen siste 5 år?

Ja  Nei

*Kommentar:* Se eventuelle opplysninger under "Tilbygg / modernisering" i rapporten.

### Krav for rom til varig opphold

Er det påvist avvik i forhold til rømningsvei, dagslysflate eller takhøyde?

Ja  Nei

*Kommentar:*

## Total fordeling mellom P-ROM og S-ROM

Tabellen under viser fordelingen av P-ROM og S-ROM etter veiledningen til NS 3940: 2012. Dette er til informasjon og til sammenligning. Tallene er omtrentlige, kan avvike fra faktiske målinger og er ikke juridisk bindende

	P-ROM( m2)	S-ROM( m2)
Tomannsbolig, vertikaldelt	107	5

### Kommentar

Tomannsbolig, vertikaldelt

Det gjøres oppmerksom på at det er forskjeller i regelverket på ny og gammel arealstandard, derfor må man se oppstillingene hver for seg.

# Befarings - og eiendomsopplysninger

## Befaring

Dato	Til stede	Rolle
26.11.2024	Petter Wangen	Takstingeniør
	Susanne Natvig-Husum	Kunde
	Tommy André Hansen	Kunde

## Matrikkeldata

Kommune	gnr.	bnr.	fnr.	snr.	Areal	Kilde	Eieforhold
3411 RINGSAKER	794	96	0	9	3639 m <sup>2</sup>	Seeiendom.no	Eiet

### Adresse

Stensvegen 34 B

### Hjemmelshaver

Natvig-Husum Susanne, Hansen Tommy André

### Kommentar

Det tas forbehold om feil og mangler i kartet.

### Eierandel

1 / 9

## Eiendomsopplysninger

### Adkomstvei

Eiendommen er tilknyttet offentlig vei, via privat adkomst.

### Regulering

DAMHAGEN

Kjøper bør å sette seg inn i planer som gjelder eiendommen. Her vil det være informasjon som blant annet er styrende for eiendommens utnyttelse og bruk.

### Tinglyste/andre forhold

(Kartgrunnlag for regulering, areal og kommuneplan: ©GEOVEKST (Statens kartverk) og Norsk institutt for skog og landskap. Det tas forbehold om feil og mangler i kartet).

### Kommuneplan

KOMMUNEPLANENS AREALDEL 2022-2026

Kjøper bør sette seg inn i planer som gjelder eiendommen. Her vil det være informasjon som blant annet er styrende for eiendommens utnyttelse og bruk.

### Boligsameie

Boligen er en del av ett boligsameie. Dette betyr juridisk at alle deleiere eier all tomtgrunn og bygningsmasse sammen men at hver enkelt seksjonseier har eksklusiv bruksrett på hoveddel og tilleggsdel til sin seksjon. I praksis tar alle seg av sin egen bolig utvendig og innvendig, men juridisk har alle blant annet vedlikeholdsansvar for alle bygninger på hele eiendommen, etter sameiebrøken.

# Kilder og vedlegg

## Dokumenter

Beskrivelse	Dato	Kommentar	Status	Sider	Vedlagt
Egenerklæring	10.11.2024	Eiers egenerklæring er gjennomlest, se vurderinger i rapporten for utfyllende informasjon.	Gjennomgått		Nei
Energiattest	04.05.2023		Gjennomgått		Nei
Dokumentasjon våtrom	27.01.2020	Ferdigattest.	Gjennomgått		Nei
Takstingeniørens arealskisse fra befaring	26.11.2024		Gjennomgått		Nei
Eiendomsverdi.no og Statens kartverk.	25.11.2024		Gjennomgått		Nei
Samsvarserklæringer el-anlegg.	11.01.2019	Ligger på boligmappa.no	Gjennomgått		Nei
Evt. tidligere takst/prospekt/leveranse beskrivelse	22.05.2023	Tidligere tilstandsrapport.	Gjennomgått		Nei
Byggegodkjente tegninger	23.05.2013		Gjennomgått		Nei
Ferdigattest	27.01.2020		Gjennomgått		Nei
Situasjonskart	25.11.2024		Gjennomgått		Nei
Ubekreftet grunnbok	25.11.2024		Gjennomgått		Nei
E-post til kunde med forberedelser til befaring	20.11.2024		Gjennomgått		Nei
Dokumentasjon radon	27.01.2024	Ferdigattest.	Gjennomgått		Nei
Rekvirent	26.11.2024	Fremviste eiendommen.	Gjennomgått		Nei

# Tilstandsrapportens avgrensninger

## STRUKTUR•REFERANSENIVÅ•TILSTANDSGRADER

- Rapporten er basert på innholds krav i Forskrift til avhendingslova (tryggere bolighandel). Formålet er å gi en tilstandsanalyse til bruk for den som bestiller og/eller i et salg til forbruker, og ikke for andre tredjeparter. Rapportens omfang, struktur, metode og begrepsbruk følger i hovedsak Norsk Standard NS 3600:2018 (Teknisk tilstandsanalyse ved omsetning av bolig), samt Takstbransjens retningslinjer ved tilstandsrapportering for boliger og Takstbransjens retningslinjer for arealmåling.
- Tilbakeholdt eller uriktig informasjon som har betydning for vurderingen, er ikke bygningssakkyndiges ansvar. Rapporten beskriver avvik, altså en tilstand som er dårligere enn referansenivået. Rapporten framhever normalt ikke positive sider ved boligen ut over det som fremgår av tilstandsgradene.
- Tilstanden angis i rapporten og gir uttrykk for en gitt forventet tilstand blant annet vurdert ut fra alder og normal bruk slik:

i) **Tilstandsgrad 0, TG0:** Ingen avvik eller skader. I tillegg må bygningsdelen være tilnærmet ny, mindre enn 5 år, og det foreligger dokumentasjon på faglig god utførelse.

ii) **Tilstandsgrad 1, TG1:** Mindre avvik. Normal slitasje. Strakstiltak ikke nødvendig. TG1 kan gis når bygningsdelen er tilnærmet ny og det ikke foreligger dokumentasjon på faglig god utførelse.

iii) **Tilstandsgrad 2, TG2:** Vesentlige avvik, og mindre avvik som etter NS 3600 gir TG 2, men som ikke nødvendigvis krever umiddelbare tiltak. I denne rapporten kan TG2 i Rapportsammendrag være inndelt i TG2 som krever tiltak og de som ikke krever umiddelbare tiltak. Konstruksjonen har normalt enten feil utførelse, en skade eller symptomer på skade, sterk slitasje eller nedsatt funksjon. Vedlikehold eller tiltak trengs i nær fremtid, det er grunn til å varsle fare for skader på grunn av alder eller overvåke spesielt på grunn av fare for større skade eller følgeskade. For skjulte konstruksjoner vil alder i seg selv være et symptom som kan gi TG2. For synlige konstruksjoner kan alder sammen med andre symptomer og momenter gi TG2. Avvik under TG2 kan gis sjablongmessig anslag.

iv) **Tilstandsgrad 3, TG3:** Store eller alvorlige avvik. Kraftige symptomer på forhold som man må regne med trenger utbedring straks eller innen kort tid. Påvist funksjonssvikt eller sammenbrudd. Avvik under TG3 skal gis sjablongmessig anslag.

v) **Tilstandsgrad TGiu:** Ikke undersøkt/ikke tilgjengelig for undersøkelse.

- Ved TG0 og TG1 gis det normalt ingen begrunnelse for valg av tilstandsgrad, fordi bygningen eller bygningsdelen da bare har normal slitasje. For anbefalte tiltak ved TG2 og TG3 må bruker av rapporten vurdere om tiltakene er nødvendige og lønnsomme. Hva det vil koste å utbedre rom eller bygningsdeler er et sjablongmessig anslag basert på registrert avvik og angitte tiltak i rapporten. Anslaget er gitt på generelt grunnlag og basert på erfaringstall i seks intervaller, og kan ikke forveksles med en konkret vurdering og tilbud fra en entreprenør eller håndverker. Det må eventuelt innhentes tilbud for en nærmere undersøkelse, og konkret og nøyaktig vurdering av utbedringskostnad. Kostnader til ikke oppdagede avvik/utbedringer/feil kan forekomme. Utbedringskostnad avhenger av personlige preferanser og markedspris på materialer og tjenesteyter.

## PREISERINGER

- Avvik vurderes ut fra tekniske forskrifter på godkjenningstidspunktet for bygget. Noen bygningsdeler vurderes

etter gjeldende teknisk forskrift på befaringstidspunktet. Dette gjelder blant annet:

i) Bad, vaskerom (våtrom)

ii) Forhold rundt brann, rømming, sikkerhet, for eksempel rekkverkshøyder/åpninger, ulovlige bruksendringer, brannceller mv.

- For skjulte konstruksjoner slik som vann og avløp uten dokumentasjon, er kvalitet og alder vurdert.

- Fastmonterte installasjoner, for eksempel innfelt belysning (downlights), demonteres ikke for å sjekke dampspærren bak. Dette av hensyn til bygningssakkyndiges kompetanse og risikoen for skade.

- Kontroll av fukt i konstruksjonen ved hulltaking i bad og vaskerom (våtrom), rom under terreng (kjelleretasje, underetasje og sokkeletasje) eller andre bygningsdeler skjer etter eiers aksept. Hulltaking av våtrom og rom under terreng kan unntaksvis unnlates, se Forskrift til Avhendingsloven.

- Kontroll av romfunksjoner for P-ROM utføres kun når det ikke foreligger godkjente og byggemeldte tegninger, eller når tegninger ikke stemmer med dagens bruk.

- Bygningssakkyndig gir en forenklet vurdering av branntekniske forhold og elektriske installasjoner i boligen dersom det er mer enn fem år siden sist boligen hadde el-tilsyn. Bygningssakkyndig kan anbefale å konsultere offentlige myndigheter eller kvalifisert elektrofaglig fagperson ved behov for grundigere undersøkelser.

## TILLEGGSENDERSØKELSER

Etter avtale kan tilstandsanalysen utvides til også å omfatte tilleggssundersøkelser utover minimumskravet i forskriften.

## BEFARINGEN

Rapporten gir en vurdering av byggverk og bygningsdeler som bygningssakkyndig har observert, og som fremkommer av Forskrift til avhendingsloven. Rapporten er likevel ingen garanti for at det ikke kan finnes skjulte feil, skader og mangler. NS 3600:2018 (Teknisk tilstandsanalyse ved omsetning av bolig) har undersøkelsesnivå fra 1 til 3, der undersøkelsesnivå 1 er det laveste og baseres på visuell observasjon. Rapporten baseres på undersøkelsesnivå 1 med få unntak (våtrom og rom under terreng). I praksis betyr dette at gjennomføringen av befaringen begrenses som følger:

- Det utføres kun visuelle observasjoner på tilgjengelige flater uten fysiske inngrep (f.eks. riving).

- Flater som er skjult av snø eller på annen måte ikke er tilgjengelig eller skjult, blir ikke kontrollert. Det foretas ikke funksjonssprøving av bygningsdeler, som isolasjon, piper, ventilasjon, el. anlegg, osv.

- Det gis ingen vurdering av boligens tilbehør, hvite- og brunevarer og annet inventar. Dette gjelder også integrert tilbehør.

- Inspisering av yttertak er basert på det som er synlig, normalt på insiden fra loftet og utvendig fra stige/bakkenivå. Befaring av tak må være sikkerhetsmessig forsvarlig for å kunne gjennomføres.

- Stikkprøvetakninger er utvalgt tilfeldig og kan innebære kontroll under overflaten med spiss redskap eller lignende.

# Tilstandsrapportens avgrensninger

## UTTRYKK OG DEFINISJONER

- Tilstand: Byggverkets eller bygningsdelens tekniske, funksjonelle eller estetiske status på et gitt tidspunkt.
- Symptom: Observerbart forhold som gir indikasjon på hvilken tilstand et byggverk eller en bygningsdel befinner seg i. Benyttes ved beskrivelse av avvik.
- Skadegjørere: Zoologiske eller biologiske skadegjørere, i hovedsak råte, sopp og skadedyr.
- Fuktøk: Overflatesøk med egnet søkeutstyr (fuktindikator) eller visuelle observasjoner.
- Fuktmåling: Måling av fuktinnhold i materiale eller i bakenforliggende konstruksjon ved bruk av egnet måleutstyr (blant annet hammerelektrode og pigger).
- Utvidet fuktøk (hulltaking): Boring av hull for inspeksjon og fuktmåling i risikoutsatte konstruksjoner, primært i tilstøtende vegger til bad, utforede kjellervegger og eventuelt i oppforede kjellergulv.
- Normal slitasjegrade: Forventet nedsliting av materiale i overflaten som er basert på enkle visuelle observasjoner. Kan vurderes sammen med bygningsdelens alder.
- Forventet gjenværende brukstid: Anslått tid et byggverk eller en del av et byggverk fortsatt vil være tjenlig for sitt formål (NS3600, Termer og definisjoner punkt 3.9)

## AREALBEREGNING FOR BOENHETER

- Areal fastsettes etter Forskrift til avhendingsloven og Norsk Standard 3940 Areal- og volum-beregninger av bygninger fra 2023.
- Areal oppgis i hele kvadratmeter i rapporten, og gjelder for det tidspunkt oppmålingen fant sted.
- Bruksareal (BRA) er det måleverdige arealet som er innenfor omsluttete vegger målt i gulvhøyde (bruttoareal minus arealet som opptas av yttervegger). I tillegg til gulvhøyde gjelder regler om fri bredde for at arealet skal være måleverdig, med betydning for BRA av for eksempel loft med skråtak. BRA består av internt bruksareal (BRA-i), eksternt bruksareal (BRA-e) og innglasset balkong mv (BRA-b). Terrasse- og balkongareal (TBA) opplyses der tilstandsrapporten skal benyttes i boligomsetningen og der det er aktuelt. I tillegg kan gulvareal (GUA) og areal med lav takhøyde (ALH) opplyses sammen med BRA der det er aktuelt og en del av oppdraget. Rom skal ha atkomst og gangbart gulv for å kunne regnes som BRA/måleverdig areal.
- Arealet måles og oppgis dersom arealet oppfyller krav til måleverdighet, slik som at arealet må ha minst en bredde på 0,6m og minst en høyde på 1,9 m osv. Et rom kan være i strid med teknisk forskrift og mangle godkjenning hos kommunen for den aktuelle bruken, uten at dette får betydning for om arealet måles og oppgis i tilstandsrapporten. Når arealet måles tas det ikke hensyn til om arealet er lovlig oppført eller om bruken er lovlig, bruksendringer, lysforhold eller andre sikkerhetsmangler.
- Eiendommens markedsverdi kan ikke baseres på en rent matematisk beregning i forhold til antall kvadratmeter opplyst i rapporten. Opplysninger om areal kan altså ikke alene benyttes for beregning av eiendommens verdi.

• Rom som ligger utenfor boenheten, men som eier har påvist og/eller opplyst at tilhører boenheten, er oppmålt og inkludert i BRA-e. Det er ikke fremvist dokumentasjon på at rommet tilhører boenheten, med mindre dette er angitt særskilt. Rom utenfor boenheten kan omdisponeres av borettslaget/sameiet og dette kan påvirke boligens BRA. Vær oppmerksom på at NS 3940:2023 og eierseksjonsloven har ulik definisjon av fellesareal. Ved arealmåling gjelder NS 3940:2023 som definerer fellesareal slik: "Delen av bygning som brukes av to eller flere bruksenheter eller til bygningens forvaltning, drift eller vedlikehold.

• I en overgangsperiode skal rapporter som benyttes i boligomsetningen eller dersom det er en del av oppdraget også opplyse om fordelingen mellom P-ROM og S-ROM med utgangspunkt i definisjonene som fremkommer av veiledningen til Norsk Standard 3940 Areal- og volum-beregninger av bygninger fra 2012. Fordelingen mellom P-ROM og S-ROM er basert på veiledningen og bygningssakkyndiges eget skjønn. P-ROM er måleverdige rom som benyttes til kort eller langt opphold. S-ROM er måleverdige rom som benyttes til lagring, og tekniske rom. Bruken av et rom på befaringstidspunktet har betydning for om rommet defineres som P-ROM eller S-ROM. Dette betyr at rommet både kan være i strid med teknisk forskrift og mangle godkjenning i kommunen for den aktuelle bruken, uten at dette vil få betydning for valg av arealkategori.

• Se øvrig informasjon om areal i rapporten, Norsk Standard 3940 (2012 og 2023) og veiledningen til disse.

## PERSONVERN

iVerdi AS, bygningssakkyndig og takstforetaket behandler personopplysninger som bygningssakkyndig trenger for å kunne utarbeide rapporten. Personvernerklæring med informasjon om bruk av personopplysninger og dine rettigheter finner du her [Personvernerklæring - iVerdi](#)

## DELING AV PERSONOPPLYSNINGER FOR TRYGGERE BOLIGHANDEL OG MULIG RESERVASJON

Norsk takst og deres samarbeidspartnere benytter personopplysninger fra rapporten for analyse- og statistikkformål, samt utvikling og drift av produkter og tjenester for takstbransjen og andre aktører i bolig-omsetningen. Les mer om dette og hvordan du kan reservere deg på <https://www.norsktakst.no/norsk/om-norsk-takst/personvernerklæring/reservasjon/>

Vendu lager en boliganalyse basert på opplysninger fra rapporten. Les mer om dette og hvordan du kan reservere deg her: <https://samtykke.vendu.no/FL1977>

## KLAGEORDNING FOR FORBRUKERE

Er du som forbruker misfornøyd med bygningssakkyndiges arbeid eller opptreden ved taksering av bolig eller fritidshus, se [www.takstklagenemnd.no](http://www.takstklagenemnd.no) for mer informasjon