

Tilstandsrapport

Klosterheimveien 6, 0666 OSLO

OSLO kommune

gnr. 138, bnr. 48

Andelsnummer 189

Sum areal alle bygg: BRA: 91 m² BRA-i: 67 m²



Befaringsdato: 26.01.2026

Rapportdato: 30.01.2026

Oppdragsnr.: 11838-26025

Eiendomsverdi ref nr: ZW1442


Autorisert foretak: Larsens Takst Service AS

Sertifisert Takstingeniør: Glenn-Erik Larsen



Tilstandsrapporten er gyldig ett år fra rapportdato. Oppstår det skader eller skjer det endringer på eiendommen, bør du som selger be om en oppdatert tilstandsrapport.

Rapportansvarlig

A small, square image showing a handwritten signature in black ink on a light-colored background. The signature appears to read "Glenn-Erik Larsen".

Glenn-Erik Larsen

glenn@takspartner.no

905 31 615

Dette trenger du å vite om tilstandsrapporten



Hva er en tilstandsrapport?

En tilstandsrapport beskriver synlige skader/avvik eller tegn på skader/avvik på boligen. Rapporten fremhever vanligvis ikke positive egenskaper ved boligen.



Hva vurderer en bygningsakkyndig?

Den bygningsakkyndige vurderer boligen ut fra hva man kan forvente av en bygning av samme alder og type. Vurderingen gjøres som regel mot hvordan det var vanlig å bygge og regler som gjaldt da boligen ble oppført (søknadstidspunktet). Forhold som er vanlige for bygningens alder, slik som slitasje etter normal bruk regnes ikke som avvik.



Hva inneholder tilstandsrapporten?

Den bygningsakkyndige undersøker rom og bygningsdeler slik det kommer frem av [Forskrift til avhendingsloven](#). Tilstandsrapporten inneholder bare avvik som den bygningsakkyndige kan se eller kontrollere med enkle hjelpemidler. Det gjøres ikke nærmere undersøkelser slik som åpning av vegger eller andre bygningsdeler. I vegg mot våtrom og rom under terreng kan det borres et hull for å gjøre enkle undersøkelser slik som fuktsøk.

Når du kjøper en brukt bolig

Når du kjøper en brukt bolig, er det viktig å være oppmerksom på at dette ikke kan sammenlignes med å kjøpe en ny bolig. Måten boligen ble bygget på kan være annerledes enn i dag. Bygninger svekkes over tid, og utsettes for slitasje blant annet på grunn av bruk og vær og vind. Mange boliger fornyes helt eller delvis, noen i flere omganger, eller det oppføres tilbygg. Særlig for boliger som er pusset opp eller endret, er det viktig å merke seg at fornyelse av overflater ikke nødvendigvis betyr at bygningsdeler under er forbedret.

Vurdering mot byggregler

Den bygningsakkyndige vil vurdere boligen mot hvordan det var vanlig å bygge og regler som gjaldt på søknadstidspunktet. Den bygningsakkyndige ser etter avvik som har betydning for og som reduserer boligens funksjon og verdi, og som kommer frem av forskrift til avhendingslova.

Tilstandsrapporten beskriver ikke hele boligen

BYGNINGSSAKKYNDIGE SER FOR EKSEMPEL IKKE PÅ

- vanlig slitasje og normal vedlikeholdstilstand
- bagatellmessige forhold som ikke påvirker bygningens bruk eller verdi vesentlig
- skjulte installasjoner
- installasjoner utenfor bygningen
- full funksjonstesting av el- og VVS-installasjoner
- geologiske forhold og bygningens plassering på grunnen
- bygningens planløsning
- bygningens innredning
- løsøre slik som hvitevarer
- utendørs svømmebasseng og pumpeanlegg
- bygningens estetikk og arkitektur
- bygningens lovlighet (bortsett fra bruksendringer, brannceller og forhold som åpenbart kan påvirke helse, miljø og sikkerhet)
- fellesarealer (med mindre boligeier har vedlikeholdsplikt for fellesarealer og dette er kjent for bygningsakkyndig, eller fellesarealet har en særlig tilknytning til boligen).

© iVerdi 2023

Malen til denne rapporten, inkludert standardtekstene fra Verdi er vernet etter åndsverkloven og kan kun benyttes av av kunder hos iVerdi. For andre aktører er eksemplarframstilling av malen og standardtekster, som utskrift og annen kopiering til bruk som grunnlag for tilsvarende rapporter, bare tillatt når det er hjemlet i lov (kopiering til privat bruk, sitat o.l.) eller avtale med iVerdi ([Hjem-iVerdi](#)).

Utnyttelse i strid med lov eller avtale kan medføre erstatnings- og straffansvar.

Dette trenger du å vite om tilstandsrapporten

Tilstanden vurderes med ulike tilstandsgrader

Tilstanden gir uttrykk for en gitt forventet tilstand, blant annet vurdert ut fra alder og normal bruk. Ved Tilstandsgrad 0 (TG0) og Tilstandsgrad 1 (TG1) gir den bygnings sakkyndige normalt ingen begrunnelse for valg av tilstandsgrad. Grunnen er at bygningen eller bygningsdelen da bare har normal slitasje. Ved skjulte konstruksjoner kan alder alene avgjøre tilstandsgrad. Når bygnings sakkyndige anbefaler tiltak, for eksempel utbedringer, må brukeren av rapporten vurdere om tiltakene er nødvendige og lønnsomme.

Når den bygnings sakkyndige velger tilstandsgrad, baseres vurderingen på faste kriterier som følger av gjeldende bransjestandard for Teknisk tilstandsanalyse ved omsetning av bolig og Forskrift til avhendingslova.



TILSTANDSGRAD 0, TG0: INGEN AVVIK

Bygningsdelen skal være tilnærmet ny, ikke vise tegn på slitasje og det skal være lagt frem dokumentasjon på faglig god utførelse. Det er ingen merknader til delen.



TILSTANDSGRAD 1, TG1: MINDRE AVVIK

Bygningsdelen skal bare ha normal slitasje, og strakstiltak skal ikke anses som nødvendig. Graden kan også brukes når delen er ny, men der dokumentasjon på faglig god utførelse mangler.



TILSTANDSGRAD 2, TG2: VESENTLIGE AVVIK OG MINDRE AVVIK SOM ETTER NS 3600 GIR TG 2

Bygningsdelen skal enten ha feil utførelse, en skade eller symptomer på skade, sterk slitasje eller nedsatt funksjon. Graden gis når bygningsdelen trenger vedlikehold eller tiltak i nær fremtid. Graden skal også brukes når delen er gammel og det er grunn til å varsle om faren for skader på grunn av alderen, eller når det er grunn til å overvåke delen spesielt på grunn av fare for større skader eller følgeskader.



TILSTANDSGRAD 3, TG3: STORE ELLER ALVORLIGE AVVIK

Denne tilstandsgraden brukes ved kraftige tegn på forhold som man må regne med trenger utbedring straks eller innen kort tid. Det er påvist funksjonssvikt eller sammenbrudd.



IKKE UNDERSØKT/IKKE TILGJENGELIG FOR UNDERSØKELSE

Det kan være avvik/skader som ikke er avdekket.

Informasjon om utbedringskostnader

Utbedringskostnadene i rapporten er sjablongmessige anslag basert på observerte forhold som feil, skader eller uregelmessigheter, samt foreslåtte tiltak. Disse anslagene er veiledende, angis i fem intervaller, er basert på generelle erfaringstall, og må ikke forveksles med konkrete pristilbud fra håndverkere eller entreprenører. Faktiske kostnader kan variere betydelig, avhengig av individuelle valg, materialpriser og markedsforhold. For å få en nøyaktig vurdering av utbedringskostnadene anbefales ytterligere undersøkelser og innhenting av flere pristilbud fra kvalifiserte fagfolk. Slike anslag gis for TG3, der dette er mulig.



Tiltak under kr 20 000



Tiltak mellom kr 20 000 – 100 000



Tiltak mellom kr 100 000 – 200 000



Tiltak mellom kr 200 000 – 500 000



Tiltak over kr 500 000

Beskrivelse av eiendommen

Arealer

[Gå til side](#)

Forutsetninger og vedlegg

[Gå til side](#)

Lovlighet

[Gå til side](#)

Boligbygg med flere boenheter

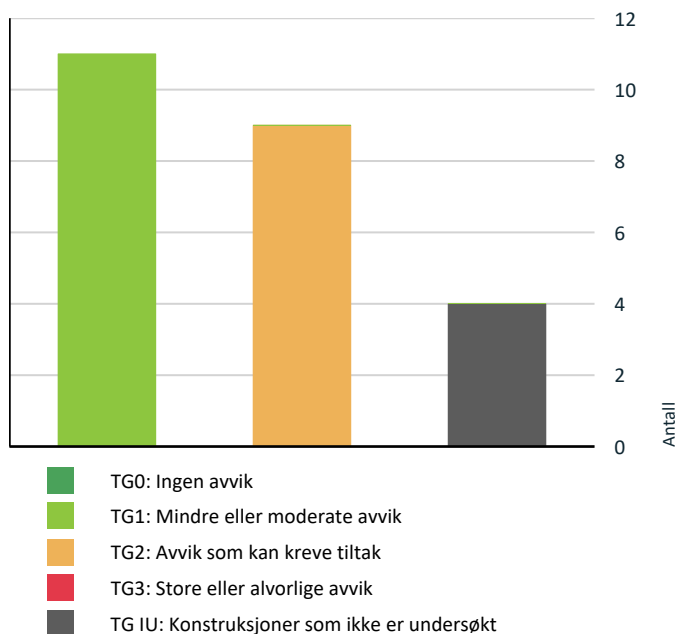
- Det foreligger ikke tegninger

Det er ikke innhentet tegninger av leiligheten, da det ikke ble funnet eller var tilgjengelig i arkivet til plan og bygg.

Takstmann kan ikke svare for om leiligheten er ombygget/bruksendret uten byggemeldte tegninger.

Sammendrag av boligens tilstand

Fordeling av tilstandsgrader



Vil du vite mer om tilstandsgrader? Se side 4.

Spesielt for dette oppdraget/rapporten

Rapporten er utarbeidet for, leilighet beliggende i Klosterheimveien 6. Oppdraget ble rekvirert av eier via megler, og gikk ut på å avholde en Tilstandsrapport bolig med arealmåling. Rapporten skal reflektere de byggetekniske forhold som er særlig relevante ved eierskifte på befaringstidspunktet. Det er ikke utført byggetekniske vurderinger vedrørende tilstand for byggets tilstand for fellesarealer.

Leiligheten ble besiktiget med eier og Takstmann tilstede. På forespørsel har eier opplyst at de ikke er kjent med at bebyggelsen er beheftet med skjulte feil/ mangler eller offentlige pålegg som ikke er utført. Byggets alder og vedlikeholdsmessige tilstand tilsier at det ved oppussing og ombygging vil kunne avdekke feil og mangler ved bygget. Tinglyste servitutter er ikke kontrollert. Dersom det i rapporten er oppgitt årstall for når enkelte bygningsdeler er fornyet, er årstall er oppgitt av eier og er ikke etter kontrollert av undertegnede. Oppgitte årstall må anses som omtrentlige. Grunnforhold/ setningskader er ikke kontrollert. Takstmannen er ikke autorisert på el-anlegg, og kommentarer vedrørende dette punktet i rapporten er basert på generell kunnskap. Det er ikke observert eller gjort til kjenne skader eller andre forhold som takstmannen har tatt i betraktning på taksering tidspunktet. Det må alltid beregnes noe overflatebehandling ved et evt salg.

Arealene er målt opp på stedet eller fra plantegninger i ihht. takstbransjens retningslinjer ved arealmåling av boliger, uten hensyn til byggeforskriftenes krav. Det er om mulig utført inngrep i konstruksjonen på befaringen, samt enkel fuktsøk på bad med fuktmålerindikator av type Protymeter MMS. Fuktsøk med instrumenter på bad med fliser vil kunne gi utslag på fukt, selv om membransjiktet er tett. Fuktsøkeren søker 2-3 cm ned i underlaget, men kan ikke bestemme om er oppå eller bak membran. Et utslag på en fuktsøker er derfor bare veiledende, og det måles RF ved hulltagning i tilstøtende rom om mulig til våtrom. Varme og lydisolering er ikke konstatert i konstruksjoner, men antas å være utført i ihht byggeårets normer og krav.

Oppsummering av avvik

Vil du vite mer? Se på rommet eller bygningsdelen senere i rapporten.

Boligbygg med flere boenheter

! TG IU KONSTRUKSJONER SOM IKKE ER UNDERSØKT

! Utvendig > Bygning generelt [Gå til side](#)

! Innvendig > Etasjeskille/gulv mot grunn [Gå til side](#)

Sammendrag av boligens tilstand

! Innvendig > Andre innvendige forhold [Gå til side](#)

! Våtrom > Leilighet > Bad > Tilliggende konstruksjoner våtrom [Gå til side](#)

! TG 2 AVVIK SOM KAN KREVE TILTAK

! Tekniske installasjoner > Vannledninger [Gå til side](#)

! Tekniske installasjoner > Ventilasjon [Gå til side](#)

! Tekniske installasjoner > Varmesentral [Gå til side](#)

! Tekniske installasjoner > Varmtvannstank [Gå til side](#)

! Våtrom > Leilighet > Bad > Overflater vegger og himling [Gå til side](#)

! Våtrom > Leilighet > Bad > Overflater Gulv [Gå til side](#)

! Våtrom > Leilighet > Bad > Sluk, membran og tettesjikt [Gå til side](#)

! Våtrom > Leilighet > Bad > Ventilasjon [Gå til side](#)

! Kjøkken > Leilighet > Kjøkken > Avtrekk [Gå til side](#)

HELSE, MILJØ OG SIKKERHET

Forhold som åpenbart kan medføre fare for helse, miljø og sikkerhet

- ! Det er behov for at en kvalifisert elektrofaglig person [Gå til side](#) kontrollerer det elektriske anlegget.
- ! Det er ikke foretatt radonmålinger, og bygget er heller ikke utført med radonsperre.

Tilstandsrapport

BOLIGBYGG MED FLERE BOENHETER

Byggeår

1950

Kommentar

Byggeåret er basert på opplysninger fra eiendomsmatrikkelen.

Anvendelse

Standard

Vedlikehold

Tilbygg / modernisering

2026	VVS-arbeid	Utskifting av gammel sprukket kjøkkenkum, med ny kum og ny kran. Sjekket tilkobling og montering av dusjkabinett og servantbatteri. Arbeidet er utført av Bygg og Eiendom Rørservice AS
2024	Pipe	Besiktigelse av pipe/ ovn, utført av feier. Pipe er tidligere rehabilitert i følge eier.
2023	VVS-arbeid	Koble til dusjkabinett og stoppekran. Pluss ny varmtvannsbereder og aquastop. Arbeidet er utført av Jsg Rør AS.
2023	VVS-arbeid	Sjekk av varmtvannsbereder, utført av ENERLYS' RØRSERVICE AS
2023	Balkong	Legging av gulv på balkong
2023	Kjøkken	Montering av kjøkken ventilator, arbeidet er utført av eier.
2021	Overflater	Alle gulv utenom badrom er slipt og lakkert opp. Nye terskler i samme utførelse.
2021	El-arbeid	Trukket opp og lagt nye ledninger i hele anlegget til alle rom. Alle stikk og brytere nye, samt nye spotter på badet. Arbeidet er utført av Elektriker Gruppen AS.
2021	Konstruksjon	Murer har åpnet opp dør til kjøkken og stue
2021	Overflater	Sparkling og maling av alle tak og vegger, untatt bad.
2021	Listverk	Montering av nytt listverk rundy dører, vinduer og gulv.
2021	Kjøkken	Byttet benkeplate og malt kjøkkeninnredning.
2021	Kjøkken	Montering av innebygget kjøleskap fra Ikea.
2021	Interiør	Montering av garderobe på stort soverom.

UTVENDIG

Bygning generelt

Punktet må sees i sammenheng med Takkonstruksjon/Loft

Beskrivelse

Blokken fremstår med yttervegger i teglstein konstruksjon. Leilighetens etasjeskille i betong. Yttertak i saltak konstruksjon teknet med takstein.

Bygninger/leiligheter kan ha skjulte feil og mangler som er vanskelig å oppdage ved befaring. Særlig kritiske områder er membranløsninger i våtrom, isolasjon i gulv, vegger og himlinger, vann- og avløpsnett. Elde og utidsmessig het kombinert med endret bruk, kan over tid avdekke skjulte feil og mangler som ikke oppdages ved visuell kontroll. Eldre bygårder vil alltid ha noe retningsavvik og setninger.

Merk. Det er satt tilstandsgrader på bygningsdeler som er synlig inne i leiligheten, selv om disse mulig kan omfattes av borettslagets vedlikeholdsansvar. (F.eks. vinduer, entrédører)

Tilstandsrapport

TG 1 Vinduer

Beskrivelse

Vinduer i boligen fremstår med 2-lags glass i trerammer.

Avhengig av lys- og solforhold kan punktering i glass være vanskelig å se. Og derfor kan det være tilfelle at glass er punktert, uten at det er oppgitt i denne rapporten. Avvik på årstall kan forekomme.

Årstall: 2019

Kilde: Produksjonsår på produkt

TG 1 Dører

Beskrivelse

Entredør i finert utforming med B-30/ 35db klassifisering.

TG 1 Balkongdør

Beskrivelse

Balkongdør i treramme med 2-lags glass.

Avhengig av lys- og solforhold kan punktering i glass være vanskelig å se på balkongdører. Og derfor kan det være tilfelle at glass er punktert, uten at det er oppgitt i denne rapporten. Normal funksjon på dørene, noe justering på dører kan forekomme.

Årstall: 2019

Kilde: Produksjonsår på produkt

TG 1 Balkonger, terrasser og rom under balkonger

Beskrivelse

Adkomst til innglasset balkong fra stue, med gulvareal på ca.7,1m². Gulvet er belagt med terrassebord på støpt betongdekke.

INNVENDIG

TG 1 Overflater

Beskrivelse

Innvendige gulvflater belagt med henholdsvis: Parkett.
Innvendige veggflater belagt med henholdsvis: Malte flater av plater og mur.
Innvendige takflater belagt med henholdsvis: Malte flater i alle rom bestående av dekke/ plater.
tak i entre og soverom er senket med innfelte lys.
Takhøyde i leiligheten er målt opp mot 2,47m.

Tilstandsrapport

! TG IU Etasjeskille/gulv mot grunn

Beskrivelse

Etasjeskille i betong.
Gulvet er foret opp med trevirke,
og belagt med parkett og laminat.

Etasjeskille som er oppført med trevirke,
vil kunne bli påvirket med avvik.
Da trevirke kan fremstå med ujevnheter.
Etasjeskille kan være rett i seg selv i
underliggende konstruksjon.

Etasjeskille er ikke tilgjengelig for måling.

! TG I Pipe og ildsted

Beskrivelse

Pipe i boligen er av teglstein med pusset overflate.
Pipe er fra byggeår.

! TG I Innvendige dører

Beskrivelse

Innvendige dører fremstår med:
glatte dørblader i malt utførelse.
Dørblader, dørvidere og karmen,
fremstår med normal funksjonalitet.

! TG IU Andre innvendige forhold

Beskrivelse

Tekniske installasjoner/komponenter er ikke
funksjon testet på befaring, det ble ikke opplyst
om problemer/feil på installasjoner/ komponenter
i boligen på befaringen av eier.

VÅTROM

LEILIGHET > BAD

Generell

Beskrivelse

Badet er bygget i 2000,
oppført i regi av Oslo Vann & Varme AS.
Det foreligger ferdigattest på oppføring av
alle bad hos plan og bygg.
Ferdigattest er datert 30.11.2000.
Takstmann legger dokumentasjon fra plan og bygg til grunn,
for vurdering av konstruksjoner på oppbygging av bad.

Badet er bygget etter forskrift av Tek 97.

Tilstandsrapport

Byggeforskriften Tek97 §8-37.
Har følgende ordlyd:

Bad og vaskerom skal ha sluk.
Sluk i gulv må være festet i gulvet på en slik måte at det ikke oppstår bevegelse mellom duk og underlag.
Det må være tilfredsstillende fall på gulv mot sluk. Tilfredsstillende fall vil være 1:50 minst 0,8 m ut fra sluket.
Dette betyr en høydeforskjell på 16mm.

Årstall: 2000

Kilde: Offentlig informasjon

LEILIGHET > BAD

Overflater vegger og himling

Beskrivelse

Takflate er belagt med malte plater og innfelte lys, veggflater er belagt med fliser.

Årstall: 2000

Kilde: Offentlig informasjon

Vurdering av avvik:

- Det er vindu/dør med ikke fuktbestandige materialer i våtsonen (ved vask, dusj, badekar, osv.), løsningen eller byggematerialet er uegnet.

Det er gitt TG.2 på veggflater grunnet brukstid på mer enn halvparten av konstruksjonens levetid. Normal tid før utskifting av keramiske fliser er 10 - 30 år.

Det mangler tetting rundt kobberrør under servant.

Konsekvens/tiltak

- Andre tiltak:

Materiell i våtzone/ baderomsdør med listverk, bør behandles for å tåle ekstra fukt påkjenning, dette for å unngå forringelse av trevirke.

For å unngå fukt i vegg konstruksjoner, bør det tettes rundt vannrør under servant.

Øvrige konstruksjoner fungerer med dagens løsning. Det er målt på vegger med Protymeter fuktmåler, ingen unormale verdier er registrert.

LEILIGHET > BAD

Overflater Gulv

Beskrivelse

Gulvet er belagt med fliser.
Overflater fremstår med normal funksjonalitet,

Årstall: 2000

Kilde: Offentlig informasjon

Vurdering av avvik:

- Det er påvist avvik i fallforhold til sluk i forhold til krav i forskrift på byggetidspunktet.

Tilstandsrapport

Det er på badegulvet målt 12 mm. høydeforskjell fra døråpning til slukrist.
Fall på gulv tilfredsstillende ikke kravet fra teknisk forskrift på byggetidspunktet.
Krav til høyde fra sluk til topp flis ved terskel skal være 25mm.
Lokalt fall i dusj vil føre dusjvann til sluk.
Det er i tillegg gjort enkle punktmålinger av gulvet på befaringen men ikke testet med vann. Svanke kan forekomme.

Det er gitt TG.2 på gulvflater grunnet brukstid på mer enn halvparten av konstruksjonens levetid.
Normal tid før utskifting av keramiske fliser er 10 - 30 år.

Konsekvens/tiltak

- Til tross for avviket i fall/høydeforskjell til sluk, vil gulvet fortsatt kunne lede vann mot sluket, men med redusert effektivitet. Dette kan potensielt øke risikoen for vannansamling i enkelte områder av badet.

Konstruksjoner fungerer med dagens løsning, og noe redusert fall til sluk.

LEILIGHET > BAD

Sluk, membran og tettesjikt

Beskrivelse

Sluk i plast plassert under servantskap.
Det er synlig membran i hovedsluk.
Dokumentasjon/ferdigattest, legges til grunn for vurdering av badets tettesjikt.

Årstall: 2000

Kilde: Offentlig informasjon

Vurdering av avvik:

- Mer enn halvparten av forventet brukstid er passert på membranløsningen.

Smøremembran på vegger er over 15 år.
Mer enn halvparten av forventet brukstid er oppbrukt = TG 2.
Membran i gulv er over 20 år.
Mer enn halvparten av forventet brukstid er oppbrukt = TG 2.

Konsekvens/tiltak

- Det er viktig å merke seg at levetiden til en membran varierer basert på kvalitet, installasjon og bruk. Eldre membraner kan bli sprø og sprekke opp, noe som fører til at de mister sin vanntettende funksjon. Dette kan resultere i vannlekkasjer gjennom vegger og gulv og fuktskader.

Sluk med membran fremstår med normal funksjonalitet.

Ut i fra alder på konstruksjoner, bør oppgradering forventes.

Det anbefales bruk av dusjkabinett, for å hindre fuktinntregning i eldre konstruksjoner.

Vanninntregning i konstruksjoner vil kunne påføre større skader.



Sluk med klemring for membran

Tilstandsrapport

LEILIGHET > BAD

TG 1 Sanitærutstyr og innredning

Beskrivelse

Innredning og garnityr på bad fremstår med:
Dusjkabinett, servant med underskap,
speilskap med lys og wc.

LEILIGHET > BAD

TG 2 Ventilasjon

Beskrivelse

Ventilasjon på bad fremstår med naturlig avtrekk mot yttervegg,
samt ventil på innvendig vegg.
Bygget er opprinnelig installert med naturlig oppdrifts ventilasjon.

Vurdering av avvik:

- Rommet har kun naturlig ventilasjon.
- Det er avvik:

Det etablerte avtrekksystemet fungerer som normalt,
ut i fra byggeår.

Naturlig avtrekk kan variere etter værforhold,
med tanke på vindstyrke/retning og temperatur.

Konsekvens/tiltak

- Andre tiltak:

Det kan være behov for rengjøring av kanaler,
om avtrekket skulle reduseres.

Det er ikke lov å koble seg på felles avtrekkskanal med el-vifte,
da dette vil forstyrre balansen i felles ventilasjonssjakt.
Naturlig ventilasjon må forbli som det er med dagens løsning.

LEILIGHET > BAD

TG IU Tilliggende konstruksjoner våtrom

Beskrivelse

Det ble ikke foretatt hulltaking bak dusjssone på bad,
da det ikke lot seg utføre konstruksjonsmessig.

Takstmannen kontrollerer alltid med fuktindikator i våtsoner på bad.
Om ikke annet er kommentert har takstmannen ikke registrert skadelig
fukt i området

KJØKKEN

LEILIGHET > KJØKKEN

TG 1 Overflater og innredning

Beskrivelse

Kjøkkeninnredning fra Ikea
fremstår med profilerte/glass fronter.
Benkeplate i kompositt og finer med oppvaskkum og 1-greps blandebatteri.
Lys i glasskap, ventilator med kullfilter.
Integrerte hvitevarer med: kjøøl/frysenskap.
Det er opplegg for vaskemaskin og oppvaskmaskin.

Tilstandsrapport

Innredning fremstår med normal funksjonalitet.
Malt overflater fremstår med noe avskalling.

LEILIGHET > KJØKKEN

📍 TG 2 Avtrekk

Beskrivelse

Ventilator over komfyr er tilkoblet med kullfilter.

Kapasitet og mengde luftutskifting er ikke kontrollert da det krever eget utstyr for måling og hører ikke under nivå 1 undersøkelse. Det er kun utført enkel kontroll av ventilasjon ved bruk av et ark/papir eller røykappull. Det er ikke foretatt tallfestede målinger, men ventilasjonen opplyses og fungerer tilfredsstillende.

Vurdering av avvik:

- Det er kun kullfilterventilator på kjøkkenet og heller ikke andre forserte/mekaniske avtrekksløsninger fra kokesonen.

Konsekvens/tiltak

- Andre tiltak:

Det er i de fleste tilfeller ikke lov å koble seg på felles avtrekkskanal via ventilator, da dette vil forstyrre balansen i felles ventilasjonssjakt. Det er kun mulig å benytte vifter med kullfilter på kjøkken i eldre bebyggelse.

Det kan være behov for rengjøring av filter, om avtrekket skulle reduseres.

TEKNISKE INSTALLASJONER

📍 TG 2 Vannledninger

Beskrivelse

Kjøkken:
Vanntilførsel med kobberrør.
Det er montert Waterguard i benkeskap.

Bad:
Det er åpne forkrommede vannrør til installasjonene.

Vanntilførsel/rørstamme:
Vanntilførsel av eldre kobberrør.

Stoppekran:
Kraner er plassert i på bad, samt på kjøkken.
Kraner er testet og fungerer tilfredsstillende.
Det er noe trangt å komme til kraner på bad fra luke.

Takstmann er ikke godkjent innenfor området VVS, det anbefales derfor å få en autorisert rørlegger til å gjennomgå anlegget dersom dette er ønskelig. Anlegget er kun visuelt besiktiget da dette krever spesielt utstyr og kompetanse.

Vurdering av avvik:

- Mer enn halvparten av forventet brukstid er passert på innvendige vannledninger.

Tilstandsrapport

Tilførselsrør av kobber er vurdert til å ha en alder, som tilsier at anbefalt brukstid er passert. På bakgrunn av alderen er det grunn til å varsle om risiko for skjulte avvik, svekket funksjon, usikker restlevetid eller lignende forhold som utvikles over tid.


Konsekvens/tiltak

- Andre tiltak:

Eldre vanntilførsel bør vurderes av en fagmann, da sjansen for at lekkasje kan oppstå er større med eldre rør. Vannrør fungerer tilfredstillende med dagens løsning.



Rørproppleg i kjøkkenbenk med Waterguard



Stoppekraner plassert på bad

TG 1 Avløpsrør

Beskrivelse

Avløpsrør i boligen fremstår med plastrør.

Takstmann er ikke godkjent innenfor området VVS, det anbefales derfor å få en autorisert rørlegger til å gjennomgå anlegget dersom dette er ønskelig.

Anlegget er kun visuelt besiktiget da en mer omfattende inspeksjon krever spesielt utstyr og kompetanse.

TG 2 Ventilasjon

Beskrivelse

Ventilasjon i boligen fremstår med:
Naturlig oppdrifts ventilasjon via ventiler i yttervegg/ vinduer.

Kapasitet og mengde luftutskifting er ikke kontrollert da det krever eget utstyr for måling og hører ikke under nivå 1 undersøkelse. Det er kun utført enkel kontroll av ventilasjon ved bruk av et ark/papir eller røykappull. Det er ikke foretatt tallfestede målinger, men ventilasjonen antas og fungere tilfredsstillende. Dette er en skjønnsmessig vurdering av takstmannen.

Vurdering av avvik:

- Det er avvik:

Naturlig ventilasjon i bolig gis TG2, da det ikke oppfyller dagens krav i forskrift. Krav i dagens forskrift krever balansert ventilasjon.

Konsekvens/tiltak

- Tiltak:

Tilstandsrapport

Naturlig ventilasjon fungerer tilfredstillende, ut i fra byggeår..

Det er en utfordring å oppfylle dagens krav

med ventilasjon i eldre bygårder.

Dette kan skyldes verneverdig bygningsmasse og at konstruksjoner må forbli, eller manglende konstruksjonsmessige muligheter.

! TG 1 Andre VVS-installasjoner

Beskrivelse

Det er opplegg for vaskemaskin på kjøkken, med tilhørende Waterguard/ lekkasjestopper installert.

! TG 2 Varmesentral

Beskrivelse

Oppvarming i leiligheten ved panelovner, og vedovn i stue.

Varmeinstallasjoner er ikke funksjons testet på befaring, men opplyses og fungere normalt. Det er ikke opplyst om noe feil eller mangler fra eier.

Vurdering av avvik:

- Det er avvik:

Det er opplyst om flere brudd i varmekabel på bad. TG2 settes ut i fra at varmekabel er koblet fra.

Konsekvens/tiltak

- Tiltak:

Varmekabel bør skiftes ved oppgradering av bad. Øvrige varmekilder fungere som normalt, i følge eier.

! TG 2 Varmtvannstank

Beskrivelse

Varmtvannsbereder på 120L fra 20, er plassert i benkeskap på kjøkken.

Vurdering av avvik:

- Det er ikke påvist tilfredsstillende el-tilkobling av varmtvannstank iht. gjeldende forskrift.

Lenge har det vært vanlig å koble varmtvannsberedere i stikkontakt. I 2014 ble det pålagt med direkte tilkobling til det elektriske anlegget.

Nye varmtvannsberedere med effekt på 1500 W eller mer, må kobles til egen koblingsboks.

Det er ikke lenger lov å koble til vanlig stikkontakt.

Ref. NEK.400.

Det settes TG2, for å belyse at fare for varmegang i støpsel kan oppstå.

Konsekvens/tiltak

- Andre tiltak:

Oppgradering av el-tilkobling bør påberegnes, av sikkerhetsmessige årsaker.

Det kan være fare for varmgang i stikkontakt, ved stor belastning av varmtvannsbereder.

Elektrisk anlegg

Tilstandsrapport

Dette er en forenklet kontroll begrenset til de spørsmål og undersøkelser som forskrift til avhendingslova (tryggere bolighandel) § 2-18 inneholder. Dette kan ikke sammenlignes med en kontroll utført av offentlig myndighet (Det lokale eltilsyn) eller registrert elektrovirksomhet, og en bygnings sakkyndig har verken kompetanse eller lov til å foreta en slik kontroll.

Tilstanden er vurdert ut fra den forenklete og begrensede kontrollen som forskriften inneholder. El-anlegget kan ha feil og mangler som en slik forenklet undersøkelse ikke vil avdekke. Vær derfor oppmerksom på denne risikoen, og søk videre veiledning eller få en fullstendig kontroll utført av registrert elektrovirksomhet.

Beskrivelse

Dette er en forenklet kontroll begrenset til de spørsmål og undersøkelser som forskrift til avhendingslova (tryggere bolighandel) § 2-18 inneholder.

Dette kan ikke sammenlignes med en kontroll utført av offentlig myndighet (Det lokale El-tilsyn) eller registrert elektro virksomhet, og en bygningskyndig har verken kompetanse eller lov til å foreta en slik kontroll.

Tilstands graden er vurdert ut fra den forenklete og begrensede kontrollen som forskriften inneholder.

El-anlegget kan ha feil og mangler som en slik forenklet undersøkelse ikke vil avdekke.

Vær derfor oppmerksom på denne risikoen, og søk videre veiledning eller få en fullstendig kontroll utført av en registrert elektro virksomhet.

Elektrisk anlegg er en kombinasjon av åpent og skjult anlegg.
Sikringskap med automatsikringer er plassert i felles gang.

Oppgradering av el-anlegg, utført av Elektriker Gruppen AS:

Ute

- 1 dobbel stikk
- 1 bryter ute

Stua

- 5 stikk infelt
- 1 dobbel på vegg
- 3 4veis stikk
- trekke om pga manglende Jording
- henge opp taklampe
- byttet dimmer lakk

Soverom

- 1 stikk infelt
- 1 4veis stikk
- inspeksjons luke tak
- trekke om pga manglende jording
- byttet dimmer lakk

Soverom 2

- 2 stikk infelt
- 4 dobbel på vegg
- koble fra stikk der det er skap
- trekke om pga manglende jording
- byttet dimmer lakk
- taklokk

Kjøkken

- 2 stikk infelt
- 7 dobbel stikk på vegg
- festet komfyr stikk

Tilstandsrapport

-byttet ledning trafo
-kurs vaskemaskin
-2 koblingsbokser
-1 lokk vegg
-byttet dimmer lokk

Gang
-1 stikk infelt
-trekke om jording
-1 taklokk
-bytte dimmer lokk

Sikringskap
-1 ekstra sikring

1. Foreligger det eltilsynsrapport de siste 5 år, og det er ikke foretatt arbeid på anlegget etter denne, utenom retting av eventuelle avvik i eltilsynsrapport (dvs en el-tilsynsrapport uten avvik)?

Nei

Spørsmål til eier

2. Når ble det elektriske anlegget installert eller sist gang totalt rehabilitert (årstall)? Med totalt rehabilitert menes fullstendig utskiftet anlegg fra inntakssikring og videre.

2021 Det ble foretatt en større utskiftning av el-anlegget i boligen.

I følge samsvarserklæring omhandler ikke utskiftningen hele anlegget.

3. Er alle elektriske arbeider/anlegg i boligen utført av en registrert elektroinstallasjonsvirksomhet?

Ukjent Dagens eier kan ikke svare for arbeid som er utført for tidligere eier, det må foreligge full dokumentasjon på anlegget om dette skal bekreftes.

Det foreligger dokumentasjon på arbeid som er utført for dagens eier.

4. Er det elektriske anlegget utført eller er det foretatt tilleggsarbeider på det elektriske anlegget etter 1.1.1999?

Ja

Eksisterer det samsvarserklæring?

Ja

Det ble foretatt en større utskiftning av el-anlegget i boligen.

I følge samsvarserklæring fra Elektriker Gruppen AS, omhandler ikke utskiftningen hele anlegget.

5. Foreligger det kontrollrapport fra offentlig myndighet – Det Lokale Eltilsyn (DLE) eller eventuelt andre tilsvarende kontrollinstanser med avvik som ikke er utbedret eller kontrollen er over 5 år?

Nei

6. Forekommer det ofte at sikringene løses ut?

Nei Opplysninger er gitt av eier.

7. Har det vært brann, branntilløp eller varmgang (for eksempel termiske skader på deksler, kontaktpunkter eller lignende) i boligens elektriske anlegg?

Nei

Generelt om anlegget

8. Er det tegn til at det har vært termiske skader (tegn på varmgang) på kabler, brytere, downlights, stikkontakter og elektrisk utstyr? Sjekk samtidig tilstanden på elektrisk tilkobling av varmtvannsbereder, jamfør eget punkt under varmtvannstank

Nei

9. Er der synlig defekter på kabler eller er disse ikke tilstrekkelig festet?

Nei

Inntak og sikringskap

10. Er det tegn på at kabelinnføringer og hull i inntak og sikringskap ikke er tette, så langt dette er mulig å sjekke uten å fjerne kapslinger?

Nei

11. Finnes det kursfortegnelse, og er den i samsvar med antall sikringer?

Ja

12. Foreta en helhetsvurdering av det elektriske anlegget, dets alder, allmenne tilstand og fare for liv og helse. Bør det elektriske anlegget ha en utvidet

Tilstandsrapport

el-kontroll?

Ja Det elektriske anlegget er ikke vurdert utover visuell besiktigelse i denne rapporten, da dette krever spesiell kompetanse og autorisasjon. Det er ikke fremlagt dokumentasjon på el-anlegget i sin helhet.

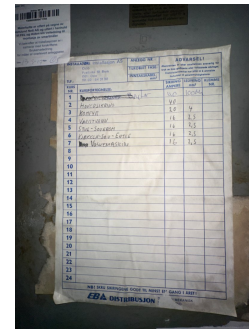
Ved manglende dokumentasjon, anbefales det alltid en gjennomgang av EL-fagmann. Dette for å utelukke feil på anlegget, som takstmann ikke har kompetanse til å oppdage ved visuell befarings. Feil på el-anlegg kan føre til gnist/kortslutning og brann.

Generell kommentar


Levetiden på et elektrisk anlegg er vanligvis rundt 25-30 år. Etter denne perioden kan det være behov for vedlikehold, utskiftninger eller reparasjoner, spesielt på grunn av svekket isolasjon og utslitt utstyr. Det er viktig å være oppmerksom på tegn på slitasje, som misfarging, varme eller skader på ledninger og koblingspunkter.



Sikringsskap med automatsikringer.



Kursoversikt i sikringsskap



Samsvarerklæring for strømmåler

FORHOLD SOM ÅPENBART KAN MEDFØRE FARE FOR HELSE, MILJØ OG SIKKERHET

Dette punktet inneholder tydelige og lett synlige forhold ved boligen som åpenbart kan påvirke helse, miljø og sikkerhet, og som bygningsakknyndige har oppdaget. Terskelen for hva som anses som åpenbart er høy, og det utføres ikke undersøkelser med sikte på å avdekke slike forhold. Punktet omfatter ikke skjulte eller ikke-synlige forhold, tekniske vurderinger eller forhold som krever spesialundersøkelser. Forhold vurderes etter byggt teknisk forskrift på befaringstidpunktet. Røykvarslere og håndholdt brannslukningsutstyr vurderes etter gjeldende forskrift om brannforebygging.

Helse, miljø og sikkerhet

Vurdering av avvik:

- Det er behov for at en kvalifisert elektrofaglig person kontrollerer det elektriske anlegget.
- Det er ikke foretatt radonmålinger, og bygget er heller ikke utført med radonsperre.

Det ble foretatt en større utskiftning av el-anlegget i boligen i 2021.

I følge samsvarerklæring fra Elektriker Gruppen AS, omhandler ikke utskiftningen hele anlegget.

Det er ikke foretatt radonmålinger, og bygget er heller ikke utført med radonsperre.

Tilstandsrapport

Konsekvens/tiltak

El-anlegg:

Ved manglende dokumentasjon samt eldre el-anlegg,

anbefaler takstmann alltid en gjennomgang av EL-fagmann.

Dette for å utelukke feil på anlegget, som takstmann ikke har kompetanse til å oppdage ved visuell befarings.

Ved feil på el-anlegg kan det oppstå kortslutninger, som igjen kan medføre til brann.

Utbedring av feil på el-anlegg, kan medføre til høye kostnader.

Radon:

Det må foreligge en rapport med moderate resultater, om området for boenheten skal kunne "frisk meldes".

Det anbefales måling av radon for å utelukke forhøyede verdier i boligen.

Forhøydete verdier av radon kan være helsefarlig.

Boligen ligger i ett område med moderate målinger, i følge oversiktskart for radonmåling fra DSA.

Arealer, byggetegninger og brannceller

Standard gjeldende fra 01.01.2024

Arealmålinger og arealoppsett er basert på Norsk standard 3940:2023 Areal- og volum-beregninger av bygninger. Arealet gjelder for tidspunktet da boligen ble målt

Hva er måleverdig areal?

Arealet i rommet må ha minst 1,90 m fri høyde over gulvet og minst bredde på 0,60 m. Et loft med skråtak vil for eksempel bare få registrert målbart areal der høyden er minst 1,90 m og bredden minst 0,60 m. Rommet må ha dør eller luke, og gangbart gulv.

Hva er bruksareal?

$$\text{BRA} = \text{BRA-i} + \text{BRA-e} + \text{BRA-b}$$

Bruksarealet for bygningen er bruttoarealet minus arealet som optas av yttervegger.



Internt bruksareal (BRA-i)	Arealet innenfor boenheten(e)
Eksternt bruksareal (BRA-e)	Arealet av alle rom utenfor boenheten(e) og som tilhører denne, slik som for eksempel boder
Innglasst balkong mv (BRA-b)	Arealet av innglasst balkong, veranda eller altan når denne er tilknyttet boenheten(e)
Terrasse- og balkongareal (TBA)	Arealet av terrasser, åpne balkonger og åpen altan tilknyttet boenheten(e)

Gulvareal (GUA) Er sum av BRA (bruksareal) og ALH (areal med lav takhøyde).
Areal med lav takhøyde (ALH) er ikke måleverdig areal, som skyldes skråtak og lav himlingshøyde.
GUA kan opplyses i markedsføring der det er aktuelt for den konkrete boligen og kun sammen med BRA-i, for eksempel der gulvflaten har en verdi og har funksjon ved møblering og bruk av rommene. Ikke innredet areal som kaldloft, måles og oppgis normalt ikke.

Arealet kan ikke alltid fastsettes nøyaktig

Areal kan være komplisert eller umulig å måle opp nøyaktig fordi det er vanskelig å fastslå tykkelsen på innervegger, skjevheter i og utforming av bygningskonstruksjoner som karnapp, buer og vinkler som ikke er rette, åpne rom over flere etasjer og så videre.

Eiendommens markedsverdi kan ikke baseres på en matematisk beregning basert på antall kvadratmeter opplyst i rapporten. Opplysninger om areal kan altså ikke alene benyttes for å beregne eiendommens verdi.

Den bygningsakkyndige kan avdekke eventuelle bruksendringer og avvik i branncelleinndeling

Den bygningsakkyndige ser på byggetegninger hvis de er tilgjengelige og dette er en del av oppdraget, og vurderer bruken av boligen opp mot tegningene. Hvis den bygningsakkyndige avdekker at en bolig ikke ser ut til å være delt opp i brannceller etter kravene i byggeteknisk forskrift på befaringstidspunktet, skal det opplyses om dette.

Reglene om bruksendring og brannceller kan være kompliserte. Søk videre faglige råd om rapporten ikke gir deg svar. Den bygningsakkyndige kan ikke vurdere og svare på alle spørsmål, og kan heller ikke vite om kommunen kan gi unntak for kravene som gjelder. [Vil du vite mer?](#)

Om brannceller

En branncelle er hele eller avgrensede deler av en bygning hvor en brann fritt kan utvikle seg uten at den kan spre seg til andre bygninger eller andre deler av bygningen i løpet av en fastsatt tid.

Om bruksendring

Bruksendring er å endre bruken av et rom fra en tillatt bruk til en annen. Dette kan kreve søknad og tillatelse, for eksempel hvis du endrer et rom fra bod til soverom eller arbeidsrom, eller hvis du endrer en bolig til to separate boliger.

Rom for varig opphold har krav til takhøyde, romstørrelse, rømningsvei og lysforhold som må være oppfylt. Du kan søke kommunen om unntak for kravene, men kan ikke regne med å få unntak for krav som går på helse og sikkerhet, for eksempel krav til rømningsvei.

Bruksendring som krever godkjenning, og som ikke er søkt bruksendret, er ulovlig. Kommunen kan etter plan- og bygningsloven kapittel 32 forfølge overtredelser. Kommunen kan pålegge deg å avslutte den ulovlige bruken, eventuelt å rette eller tilbakeføre rommet til godkjent bruk.

Boligbygg med flere boenheter

Etasje	Bruksareal BRA m ²			SUM	Terrasse- og balkongareal (TBA)
	Internt bruksareal (BRA-i)	Eksternt bruksareal (BRA-e)	Innglasset balkong (BRA-b)		
Leilighet	67		9	76	
Loft		8		8	
Kjeller		1		1	
Kjellerbod 2		6		6	
SUM	67	15	9		
SUM BRA	91				

Romfordeling

Etasje	Internt bruksareal (BRA-i)	Eksternt bruksareal (BRA-e)	Innglasset balkong (BRA-b)
Leilighet	Bad, entré, kjøkken, soverom, soverom 2, stue		
Loft		Bod	
Kjeller		Bod	
Kjellerbod 2		Bod	

Kommentar

Med boligen følger det to kjellerboder på 1,3m² og 6m², samt en loftsbod med gulvareal på 15,5m² og skråtak mot gulv.
Boder er merket med nr.2028.
Målbart areal i loftsbod = 8m²,
Bod arealer utgjør til sammen 15m² BRA-E.

Innglasset balkong er målt til 7,1m², yttervegg mellom balkong og leilighet (2m²) skal regnes med i BRA-B.
Det totale mål på BRA-B (innglasset balkong) blir da 7,1m² + 2 m² = 9,1 m² = 9 m².

Disposisjonsrett på boder er gitt av eier/revirent, det er ikke fremlagt noe papirer på eierforholdet.
Alle innvendige sjakter, rørkasser o.l. er medberegnet i boligens areal. Det er bruken av rommet på befaringstidspunktet som avgjør om rommet er definert som P-ROM eller S-ROM i arealoppsettet.
Dette betyr at rommet både kan være i strid med Teknisk forskrift (TEK) og mangle godkjenning i kommunen for den aktuelle bruken, uten at dette vil få betydning for takstmannens valg av romdefinisjon. Dette er i henhold til "Takstbransjens retningslinjer ved arealmåling".

Lovlighet

Byggetegninger

Det foreligger ikke tegninger

Kommentar: Det er ikke innhentet tegninger av leiligheten, da det ikke ble funnet eller var tilgjengelig i arkivet til plan og bygg.
Takstmann kan ikke svare for om leiligheten er ombygget/bruksendret uten byggemeldte tegninger.

Nyere håndverkstjenester

Er det ifølge eier utført håndverkstjenester på boligen siste 5 år?

Kommentar: Se oppsummering i rapport.

Ja Nei

Befarings - og eiendomsopplysninger

Befaring

Dato	Til stede	Rolle
26.1.2026	Glenn-Erik Larsen	Takstingeniør
	Teresa Denise Kruger Bøhle-Langslet	Kunde

Matrikkeldata

Kommune	gnr.	bnr.	fnr.	snr.	Areal	Kilde	Eieforhold
301 OSLO	138	48		0	99627.1 m ²	Opplysninger er hentet fra eiendomsverdi	Ikke relevant

Adresse

Klosterheimveien 6

Hjemmelshaver

Ørnulf Nyberg Bøhle
Teresa Denise Kruger Bøhle-Langslet

Andelsobjekt

Org.nr.	Leil. nr.	Forretningsfører	Eier av adkomstdokumenter
952556819		OBOS EIENDOMSFORVALTNIN G AS	Bøhle-Langslet Teresa Denise Kruger, Bøhle Ørnulf Nyberg

Innskudd, pålydende mm

Andelsnummer

189

Eiendomsopplysninger

Beliggenhet

Leiligheten er beliggende i byggets 2.etasje, og fremstår med: parkett på gulv og malte veggflater. Badet er flislagt på gulv og vegger, kjøkkeninnredning fremstår med enkelte integrerte hvitevarer. Adkomst til innglasset balkong fra stue. Leiligheten disponerer to boder i kjeller, samt en bod på loft. Det er vanlig gateparkering etter stedets regler.

Leiligheten fremstår med normal bruksslitasje på innvendig bygningsmasse. Det bør alltid påregnes noe overflatebehandling ved kjøp av brukt bolig. Bygninger kan ha skjulte feil og mangler som er vanskelig å oppdage ved befaring. Særlig kritiske områder er membranløsninger i våtrom, isolasjon i gulv, vegger og himlinger, vann- og avløpsrør og evt. drenering. Elde og utidsmessig het kombinert med endret bruk, kan over tid avdekke skjulte feil og mangler som ikke oppdages ved visuell kontroll.

Kilder og vedlegg

Dokumenter

Beskrivelse	Dato	Kommentar	Status	Sider	Vedlagt
Husordensregler	26.01.2026		Gjennomgått	5	Nei
Meglerbrev	26.01.2026		Gjennomgått	8	Nei
Arealbekreftelse	26.01.2026		Gjennomgått	2	Nei
Husordensregler	26.01.2026		Gjennomgått	5	Nei
Årsberetning 2025	26.01.2026		Gjennomgått	50	Nei
Egenerklæring	28.01.2026		Gjennomgått	6	Nei
Faktura VVS	28.01.2026		Gjennomgått	1	Nei
Tilbud MK Gulvsliping A	28.01.2026		Gjennomgått	1	Nei
Kvittering VVB.	28.01.2026		Gjennomgått	1	Nei
El-dokumentasjon	28.01.2026		Gjennomgått	5	Nei
Kundeskjema	28.01.2026		Gjennomgått	6	Nei

Revisjoner

Versjon	Ny versjon	Kommentar
1	30.01.2026	
2	03.05.2026	
3	06.05.2026	

For gyldighet på rapporten se forside

Tilstandsrapportens avgrensninger

Forutsetninger

Struktur og referansenivå

Rapporten beskriver avvik, det vil si en tilstand som er dårligere enn referansenivået. Positive sider ved boligen, ut over det som kommer frem av tilstandsgradene, blir normalt ikke fremhevet.

Rapporten baserer seg på krav i forskrift til avhendingslova (tryggere bolighandel). For valg av tilstandsgrad blir NS 3600:2018 (teknisk tilstandsanalyse ved omsetning av bolig) lagt til grunn.

Bygningssakkyndig er ikke ansvarlig for tilbakeholdt eller uriktig informasjon, som har betydning for tilstandsvurderingen.

Presiseringer

Anslag på utbedringskostnader er sjablongmessig, og må ikke forveksles med en konkret vurdering eller tilbud fra entreprenør eller håndverker. Anslaget vil også avhenge av personlige preferanser og markedspris på materialer og tjenesteyter.

Tilstandsrapporten gjelder hovedbygget og tilleggsbygninger som den bygningssakkyndige anser at har nær tilknytning til funksjon som bolig.

Avvik er vurdert mot regler som gjaldt da boligen ble oppført, med mindre annet er spesifisert i forskrift til avhendingslova, eller gjeldende versjon av NS 3600.

Hulltaking ved våtrom, i rom under terreng eller andre bygningsdeler, krever eiers samtykke.

Befaring begrenses til visuelle observasjoner av tilgjengelige flater. Den bygningssakkyndige gjør ikke fysiske inngrep for å avdekke avvik, utover de som er beskrevet i forskrift til avhendingslova. Rapporten gir ingen garanti for at det ikke finnes skjulte feil eller mangler.

Flater som er skjult av snø eller på annen måte utilgjengelig, blir ikke kontrollert. Det blir ikke utført funksjonsprøving av bygningsdeler, med mindre dette kommer frem av forskrift til avhendingslova. Hvis det ikke er sikkerhetsmessig forsvarlig, vil ikke bygningssakkyndig undersøke taket fra utsiden.

Boligens tilbehør, hvite- og brunevarer og annet inventar, blir ikke vurdert. Dette gjelder også integrert tilbehør.

Stikkprøvetakninger er tilfeldig utvalgt, og kan innebære kontroll under overflaten med et spisst redskap eller lignende.

Uttrykk og definisjoner

Referansenivå: Kravet til bygningsdelen eller rommet på søknadstidspunktet.

Tilstand: Byggverkets eller bygningsdelens tekniske, funksjonelle eller estetiske status på et gitt tidspunkt.

Symptom: Forhold som gir indikasjon på hvilken tilstand et byggverk eller en bygningsdel befinner seg i. Benyttes ved beskrivelse av avvik og alder.

Skadegjørere: I hovedsak råte, sopp og skadedyr.

Fuktsøk: Overflatesøk med egnet søkeutstyr som fuktindikator eller visuelle observasjoner.

Fuktmåling: Måling av fuktinnhold i materiale eller i bakenforliggende konstruksjon ved bruk av egnet måleutstyr, blant annet hammerelektrode

og pigger.

Hulltaking: Boring av hull for inspeksjon og fuktmåling i risikoutsatte konstruksjoner.

Normal slitasjegrad: Forventet slitasje av materiale i overflaten, basert på enkle, visuelle observasjoner. Kan vurderes sammen med bygningsdelens alder.

Areal

Areal fastsettes etter forskrift til avhendingslova og gjeldende versjon av NS 3940 (areal- og volumberegninger av bygninger).

Et rom kan være i strid med teknisk forskrift og mangle godkjenning hos kommunen for den aktuelle bruken, uten at dette får betydning for om arealet måles og oppgis i tilstandsrapporten. Når arealet måles tas det ikke hensyn til om arealet er lovlig oppført eller om bruken er lovlig, bruksendringer, lysforhold eller andre sikkerhetsmangler.

Rom som ligger utenfor boenheten, som eier har påvist eller opplyst at tilhører boenheten, er oppmålt og inkludert i BRA-e. Det er ikke fremvist dokumentasjon på at rommet tilhører boenheten, med mindre dette er angitt særskilt. Rom utenfor boenheten kan omdisponeres av borettslaget/sameiet, og dette kan påvirke boligens BRA-e.

Opplysninger om areal kan ikke alene benyttes for beregning av markedsverdi.

Personvern

Tilstandsrapporten er utarbeidet som en del av Fremtind Forsikring AS sitt takstkonsept. Fremtind Forsikring AS, iVerdi AS, takstforetaket og andre relevante interessenter benytter personopplysninger fra tilstandsrapporten for analyse- og statistikkformål, utvikling og drift av produkter og tjenester i takstbransjen og boligomsetningen. Fremtind Forsikring AS, iVerdi AS og takstforetaket, følger til enhver tid gjeldende personvernlovgivning.