

Tilstandsrapport

 Leilighet

 Gravarslia 23 , 4327 SANDNES

 SANDNES kommune

 gnr. 39, bnr. 1147, snr. 21

Sum areal alle bygg: BRA: 153 m² BRA-i: 118 m²



Befaringsdato: 20.04.2026

Rapportdato: 22.04.2026

Oppdragsnr.: 12162-1875

Referansenummer: LR5616

Autorisert foretak: TAKST TEAM AS

Sertifisert Takstingeniør: Asbjørn Frajford

Vår ref: 010842



Tilstandsrapporten er gyldig ett år fra rapportdato. Oppstår det skader eller skjer det endringer på eiendommen, bør du som selger be om en oppdatert tilstandsrapport.

TAKST TEAM AS

LITT OM TAKST TEAM AS

Vi er et firma som har drevet med taksering av fast eiendom i mer enn 40 år. Rogaland fylke er vårt primærområde, men vi utfører også oppdrag i tilstøtende fylker.

Takst Team består av uavhengige, profesjonelle og faglig dyktige takstingeniører som sikrer og takserer verdier, skader og eiendom etter bransjens strenge standarder og etiske regler. Vi er sertifisert gjennom Norsk Takst, og følger deres etterutdanningsprogram.

Vi er medlem av Takstnett - Norges største totalleverandør av taksttjenester. Les mer om oss her: <https://www.takstnett.no>

Våre verdier;

Kompetent: Vi har både spiss- og breddekompetanse

Uavhengig: Vi er uavhengige og profesjonelle

Nytenkende: Vi er framoverlente og toneangivende

Våre rapporter er utarbeidet etter Norsk takst sine retningslinjer, og vi ber deg lese nøye gjennom rapporten. Har du spørsmål, eller er det noen feil som bør rettes opp, ber vi deg kontakte oss for å avklare dette.

Rapportansvarlig



Asbjørn Frafjord

Uavhengig Takstingeniør

asbjorn@takst-team.no

924 05 207



Dette trenger du å vite om tilstandsrapporten



Hva er en tilstandsrapport?

En tilstandsrapport beskriver synlige skader/avvik eller tegn på skader/avvik på boligen. Rapporten fremhever vanligvis ikke positive egenskaper ved boligen.



Hva vurderer en bygningsakkyndig?

Den bygningsakkyndige vurderer boligen ut fra hva man kan forvente av en bygning av samme alder og type. Vurderingen gjøres som regel mot hvordan det var vanlig å bygge og regler som gjaldt da boligen ble oppført (søknadstidspunktet). Forhold som er vanlige for bygningens alder, slik som slitasje etter normal bruk regnes ikke som avvik.



Hva inneholder tilstandsrapporten?

Den bygningsakkyndige undersøker rom og bygningsdeler slik det kommer frem av [Forskrift til avhendingsloven](#). Tilstandsrapporten inneholder bare avvik som den bygningsakkyndige kan se eller kontrollere med enkle hjelpemidler. Det gjøres ikke nærmere undersøkelser slik som åpning av vegger eller andre bygningsdeler. I vegg mot våtrom og rom under terreng kan det borres et hull for å gjøre enkle undersøkelser slik som fuktsøk.

Når du kjøper en brukt bolig

Når du kjøper en brukt bolig, er det viktig å være oppmerksom på at dette ikke kan sammenlignes med å kjøpe en ny bolig. Måten boligen ble bygget på kan være annerledes enn i dag. Bygninger svekkes over tid, og utsettes for slitasje blant annet på grunn av bruk og vær og vind. Mange boliger fornyes helt eller delvis, noen i flere omganger, eller det oppføres tilbygg. Særlig for boliger som er pusset opp eller endret, er det viktig å merke seg at fornyelse av overflater ikke nødvendigvis betyr at bygningsdeler under er forbedret.

Vurdering mot byggregler

Den bygningsakkyndige vil vurdere boligen mot hvordan det var vanlig å bygge og regler som gjaldt på søknadstidspunktet. Den bygningsakkyndige ser etter avvik som har betydning for og som reduserer boligens funksjon og verdi, og som kommer frem av forskrift til avhendingslova.

Tilstandsrapporten beskriver ikke hele boligen

BYGNINGSSAKKYNDIGE SER FOR EKSEMPEL IKKE PÅ

- vanlig slitasje og normal vedlikeholdstilstand
- bagatellmessige forhold som ikke påvirker bygningens bruk eller verdi vesentlig
- skjulte installasjoner
- installasjoner utenfor bygningen
- full funksjonstesting av el- og VVS-installasjoner
- geologiske forhold og bygningens plassering på grunnen
- bygningens planløsning
- bygningens innredning
- løsøre slik som hvitevarer
- utendørs svømmebasseng og pumpeanlegg
- bygningens estetikk og arkitektur
- bygningens lovlighet (bortsett fra bruksendringer, brannceller og forhold som åpenbart kan påvirke helse, miljø og sikkerhet)
- fellesarealer (med mindre boligeier har vedlikeholdsplikt for fellesarealer og dette er kjent for bygningsakkyndig, eller fellesarealet har en særlig tilknytning til boligen).

© iVerdi 2023

Malen til denne rapporten, inkludert standardtekstene fra Verdi er vernet etter åndsverkloven og kan kun benyttes av av kunder hos iVerdi. For andre aktører er eksemplarframstilling av malen og standardtekster, som utskrift og annen kopiering til bruk som grunnlag for tilsvarende rapporter, bare tillatt når det er hjemlet i lov (kopiering til privat bruk, sitat o.l.) eller avtale med iVerdi ([Hjem-iVerdi](#)).

Utnyttelse i strid med lov eller avtale kan medføre erstatnings- og straffansvar.

Dette trenger du å vite om tilstandsrapporten

Tilstanden vurderes med ulike tilstandsgrader

Tilstanden gir uttrykk for en gitt forventet tilstand, blant annet vurdert ut fra alder og normal bruk. Ved Tilstandsgrad 0 (TG0) og Tilstandsgrad 1 (TG1) gir den bygningssakkyndige normalt ingen begrunnelse for valg av tilstandsgrad. Grunnen er at bygningen eller bygningsdelen da bare har normal slitasje. Ved skjulte konstruksjoner kan alder alene avgjøre tilstandsgrad. Når bygningssakkyndige anbefaler tiltak, for eksempel utbedringer, må brukeren av rapporten vurdere om tiltakene er nødvendige og lønnsomme.

Når den bygningssakkyndige velger tilstandsgrad, baseres vurderingen på faste kriterier som følger av gjeldende bransjestandard for Teknisk tilstandsanalyse ved omsetning av bolig og Forskrift til avhendingslova.



TILSTANDSGRAD 0, TG0: INGEN AVVIK

Bygningsdelen skal være tilnærmet ny, ikke vise tegn på slitasje og det skal være lagt frem dokumentasjon på faglig god utførelse. Det er ingen merknader til delen.



TILSTANDSGRAD 1, TG1: MINDRE AVVIK

Bygningsdelen skal bare ha normal slitasje, og strakstiltak skal ikke anses som nødvendig. Graden kan også brukes når delen er ny, men der dokumentasjon på faglig god utførelse mangler.



TILSTANDSGRAD 2, TG2: VESENTLIGE AVVIK OG MINDRE AVVIK SOM ETTER NS 3600 GIR TG 2

Bygningsdelen skal enten ha feil utførelse, en skade eller symptomer på skade, sterk slitasje eller nedsatt funksjon. Graden gis når bygningsdelen trenger vedlikehold eller tiltak i nær fremtid. Graden skal også brukes når delen er gammel og det er grunn til å varsle om faren for skader på grunn av alderen, eller når det er grunn til å overvåke delen spesielt på grunn av fare for større skader eller følgeskader.



TILSTANDSGRAD 3, TG3: STORE ELLER ALVORLIGE AVVIK

Denne tilstandsgraden brukes ved kraftige tegn på forhold som man må regne med trenger utbedring straks eller innen kort tid. Det er påvist funksjonssvikt eller sammenbrudd.



IKKE UNDERSØKT/IKKE TILGJENGELIG FOR UNDERSØKELSE

Det kan være avvik/skader som ikke er avdekket.

Informasjon om utbedringskostnader

Utbedringskostnadene i rapporten er sjablongmessige anslag basert på observerte forhold som feil, skader eller uregelmessigheter, samt foreslåtte tiltak. Disse anslagene er veiledende, angis i fem intervaller, er basert på generelle erfaringstall, og må ikke forveksles med konkrete pristilbud fra håndverkere eller entreprenører. Faktiske kostnader kan variere betydelig, avhengig av individuelle valg, materialpriser og markedsforhold. For å få en nøyaktig vurdering av utbedringskostnadene anbefales ytterligere undersøkelser og innhenting av flere pristilbud fra kvalifiserte fagfolk. Slike anslag gis for TG3, der dette er mulig.



Tiltak under kr 20 000



Tiltak mellom kr 20 000 – 100 000



Tiltak mellom kr 100 000 – 200 000



Tiltak mellom kr 200 000 – 500 000



Tiltak over kr 500 000

Beskrivelse av eiendommen

Leilighet fra 1984 fremstår som i normal stand og med normalt vedlikehold.

Registrerte tilstandsmerknings har hovedsakelig årsak i bygningens alder og vedlikehold, samt konstruksjon.

Enkelte tilstandsgrader er gitt kun ut fra alder og hva som er forventet teknisk levetid på bygningsdelene i denne delen av landet.

Innvendige overflater er generelt kommentert da det er synlig for alle, og må vurderes ut fra egne krav til kvalitet og utforming.

Leilighet - Byggeår: 1983

UTVENDIG

[Gå til side](#)

Bygningen har malte trevinduer med 2-lags glass fra byggeår og fra 2003.

Bygningen har malte ytterdører.

Utgang til innglasset balkong og åpen balkong fra stue.

Tilstandsanalyserapport, vedlikeholdsplan e.l. for fellesdeler i bygget.

INNVENDIG

[Gå til side](#)

Innvendig er det gulv av parkett. Veggene har tapet og malte plater.

Innvendige tak har malte plater.

Innvendig har boligen malte profilerte dører.

VÅTROM

[Gå til side](#)

Vaskerom

Dokumentasjon: ingen dokumentasjon.

Veggene har fliser. Taket er malt.

Gulvet er flislagt. Rommet har ingen varmekilde.

Det er plastsluk og ukjent tettesjikt/membran.

Rommet har servant, bereder og opplegg for vaskemaskin.

Det er mekanisk avtrekk.

Hulltaking er foretatt uten å påvise unormale forhold.

Bad

Aktuell byggeforskrift er tekniske forskrifter i perioden 1997-2010.

Dokumentasjon: ingen dokumentasjon.

Veggene har fliser. Taket er malt.

Gulvet er flislagt. Rommet har elektriske varmekabler. 3 mm fall til sluk er måkt i dusjhjørnet. Relativt flatt gulv utenfor dusjen, og ikke sluk utenfor dusjstokk.

Det er plastsluk og smøremembran med ukjent utførelse.

Rommet har innredning med nedfelt servant, veggmontert toalett og dusjvegger/hjørne.

Det er mekanisk avtrekk.

Hulltaking er foretatt uten å påvise unormale forhold.

KJØKKEN

[Gå til side](#)

Kjøkkenet har innredning med glatte fronter. Benkeplaten er av stein. Det er kjølehjørne, oppvaskmaskin, komfyr og platetopp.

Det er kjøkkenventilator med avtrekk ut.

SPESIALROM

[Gå til side](#)

Toalettrom med wc og håndvask.

TEKNISKE INSTALLASJONER

[Gå til side](#)

Innvendige vannledninger er av kobber.

Det er avløpsrør av plast.

Boligen har mekanisk ventilasjon.

Varmtvannstanken er på ca. 200 liter.

Det elektriske anlegget er utført med automatsikringer.

Arealer

[Gå til side](#)

Forutsetninger og vedlegg

[Gå til side](#)

Lovlighet

[Gå til side](#)

Leilighet

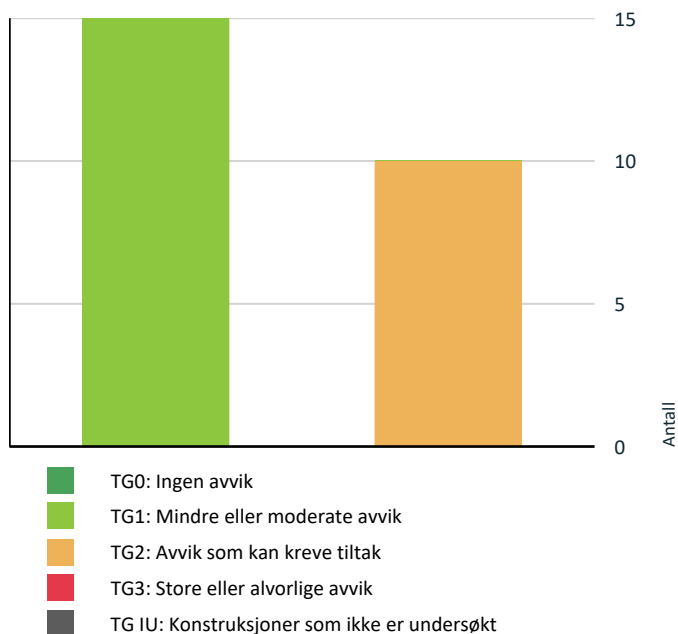
- Det foreligger godkjente og byggemeldte tegninger, som stemmer med dagens bruk

Garasje

- Det foreligger ikke godkjente og byggemeldte tegninger

Sammendrag av boligens tilstand

Fordeling av tilstandsgrader



Vil du vite mer om tilstandsgrader? Se side 4.

- Tekniske installasjoner > Vannledninger [Gå til side](#)
- Tekniske installasjoner > Avløpsrør [Gå til side](#)
- Tekniske installasjoner > Ventilasjon [Gå til side](#)
- Våtrom > 2.Etasje > Bad > Overflater vegger og himling [Gå til side](#)
- Våtrom > 2.Etasje > Bad > Overflater Gulv [Gå til side](#)
- Våtrom > 2.Etasje > Bad > Sluk, membran og tettesjikt [Gå til side](#)
- Våtrom > 2.Etasje > Vaskerom > Overflater Gulv [Gå til side](#)
- Våtrom > 2.Etasje > Vaskerom > Sluk, membran og tettesjikt [Gå til side](#)

Spesielt for dette oppdraget/rapporten

Tilleggsbygg:

Tilleggsbygg er kun enkelt beskrevet, ikke kontrollert iht. NS 3600.

Det er flyttet på møbler/inventar for å få tilkomst til å undersøke utsatte bygningsdeler, installasjoner og innretninger. Det er imidlertid ikke flytte på møbler/inventar som ellers står i rommene, men som likevel kan skjule skader (for eksempel hakk i parkett, sprekk i flis etc.). Det er selgers ansvar å sjekke og opplyse om slike skader i forbindelse med salg.

Oppsummering av avvik

Vil du vite mer? Se på rommet eller bygningsdelen senere i rapporten.

Leilighet

TG 2 AVVIK SOM KAN KREVE TILTAK

Utvendig > Vinduer [Gå til side](#)

Utvendig > Andre utvendige forhold [Gå til side](#)

Tilstandsrapport

LEILIGHET

Byggeår
1983

Kommentar
EDR

Anvendelse
Helårsbolig

Standard
Normal standard på bygget ut ifra alder/konstruksjon - jamfør beskrivelse under konstruksjoner.

Vedlikehold
Bygget er normalt vedlikeholdt.

UTVENDIG

TG 2 Vinduer

Beskrivelse
Bygningen har malte trevinduer med 2-lags glass. fra byggeår og 2003.

Vurdering av avvik:
• Det er påvist at enkelte vinduer er vanskelig å åpne/lukke.

Konsekvens/tiltak
• Vinduer må justeres.



TG 1 Dører

Beskrivelse
Bygningen har malte ytterdører.

TG 1 Balkonger, terrasser og rom under balkonger

Beskrivelse
Utgang til innglasset balkong og åpen balkong fra stue.



TG 2 Andre utvendige forhold

Beskrivelse
Tilstandsanalyserapport, vedlikeholdsplan e.l. for fellesdeler i bygget.

Vurdering av avvik:
• Det er ikke utarbeidet Tilstandsanalyserapport, vedlikeholdsplan e.l. for fellesdeler i bygget.

Konsekvens/tiltak
• For å lukke avviket iht. NS 3600.2018 må det utarbeides en Tilstandsanalyserapport/vedlikeholdsplan for fellesdeler i bygget. Da dette er opp til borettslag/sameie å rekvirere er kostnadsestimert ikke satt.

INNVENDIG

TG 1 Overflater

Beskrivelse
Innvendig er det gulv av parkett. Veggene har tapet og malte plater. Innvendige tak har malte plater.

TG 1 Innvendige dører

Beskrivelse
Innvendig har boligen malte profilerte dører.



VÅTROM

2.ETASJE > BAD

Generell

Tilstandsrapport

Beskrivelse

Aktuell byggeforskrift er tekniske forskrifter i perioden 1997-2010.
Dokumentasjon: ingen dokumentasjon.

Årstill: 2007

Kilde: Tidligere salgsoppgaver



2.ETASJE > BAD

! TG 2 Overflater vegger og himling

Beskrivelse

Veggene har fliser. Taket er malt.

Vurdering av avvik:

- Det er vindu/dør med ikke fuktbestandige materialer i våtsonen (ved vask, dusj, badekar, osv.), løsningen eller byggematerialet er uegnet.

Konsekvens/tiltak

- Dersom det ikke gjøres tiltak, kan dette medføre oppfukning, oppsvelling og forringelse av materialer over tid og fuktskader på tilstøtende konstruksjoner.

Det bør iverksettes tiltak for å beskytte eller skifte ut uegnede materialer i våtsonen, for å unngå fuktskader, råte og redusert levetid på konstruksjonen. Manglende tiltak kan føre til økt risiko for skade på bygningsdeler og behov for kostbare utbedringer.



2.ETASJE > BAD

! TG 2 Overflater Gulv

Beskrivelse

Gulvet er flislagt. Rommet har elektriske varmekabler. 3 mm fall til sluk er målt i dusjhjørnet. Relativt flatt gulv utenfor dusjen, og ikke sluk utenfor dusjstokk.

Årstill: 2007

Kilde: Tidligere salgsoppgaver

Vurdering av avvik:

- Det er mulighet for at det kan forekomme vannlekkasje på våtrommet hvor vann ikke vil gå til sluk.
- Det er påvist avvik i fallforhold til sluk i forhold til krav i forskrift på byggetidspunktet.

Konsekvens/tiltak

- Eventuelt lekkasjevann fra utstyr utenfor dusjsone vil ikke ha en naturlig vei til sluket. Dette kan føre til at vann samler seg på gulvet og potensielt renner ut av rommet eller trenger inn i konstruksjonen.
- Et bad med manglende/reduert fall til sluk blir mindre funksjonelt og sikkert for brukeren. Dette kan medføre stående vann på gulvet, vann som ikke ledes effektivt til sluket, økt risiko for at vann renner ut av rommet og redusert sklisikkerhet på gulvet.
- Det bør etableres avrenning inn til sluk for hele våtrommet.

Det bør etableres tilstrekkelig fall mot sluk for hele våtrommet, slik at alt vann ledes til sluk og ikke blir stående på gulvet eller renner ut i tilstøtende rom.

Konsekvensen av manglende fall er økt risiko for vannskader på gulv og omkringliggende konstruksjoner, samt redusert levetid på våtrommet.



2.ETASJE > BAD

! TG 2 Sluk, membran og tettesjikt

Beskrivelse

Det er plastsluk og smøremembran med ukjent utførelse.

Vurdering av avvik:

- Mer enn halvparten av forventet brukstid er passert på membranløsningen.
- Mer enn halvparten av forventet brukstid er passert på slukløsningen.

Membran/mansjett er løs fra underlaget i området mellom klemring og påstøp under fliser.

Konsekvens/tiltak

- Det er viktig å merke seg at levetiden til en membran varierer basert på kvalitet, installasjon og bruk. Eldre membraner kan bli sprø og sprekke opp, noe som fører til at de mister sin vanntettende funksjon. Dette kan resultere i vannlekkasjer gjennom vegger og gulv og fuktskader.

- Overvåk tilstanden jevnlig. For å få tilstandsgrad 0 eller 1 må tettesjiktet skiftes ut, men tidspunktet for når dette er nødvendig er vanskelig å si noe om.

- Sluket må sjekkes og rengjøres jevnlig.

- Overvåk tilstanden jevnlig. For å få tilstandsgrad 0 eller 1 må slukløsningen skiftes ut og sannsynligvis må også membransjiktet skiftes/utbedres. Det er imidlertid vanskelig å si noe om tidspunktet for når dette er nødvendig.

Tilstandsrapport

Det bør vurderes utskifting av både sluk og membran, da mer enn halvparten av forventet brukstid er passert.
Konsekvensen av å ikke utbedre dette kan være økt risiko for lekkasjer og fuktskader i tilstøtende konstruksjoner.
Der mansjett er løst fra underlaget er denne utsatt for skader ved mekanisk påvirkning.



2.ETASJE > BAD

! TG 1 Sanitærutstyr og innredning

Beskrivelse

Rommet har innredning med nedfelt servant, veggmontert toalett og dusjvegger/hjørne.

2.ETASJE > BAD

! TG 1 Ventilasjon

Beskrivelse

Det er mekanisk avtrekk.



2.ETASJE > BAD

! TG 1 Tilliggende konstruksjoner våtrom

Beskrivelse

Hulltaking er foretatt uten å påvise unormale forhold.



2.ETASJE > VASKEROM

Generell

Beskrivelse

Dokumentasjon: ingen dokumentasjon.



2.ETASJE > VASKEROM

! TG 1 Overflater vegger og himling

Beskrivelse

Veggene har fliser. Taket er malt.

2.ETASJE > VASKEROM

! TG 2 Overflater Gulv

Beskrivelse

Gulvet er flislagt. Rommet har ingen varmekilde.

Vurdering av avvik:

- Det er påvist avvik i fallforhold til sluk i forhold til krav i forskrift på byggetidspunktet.


Konsekvens/tiltak

- Andre tiltak:

Til tross for avviket i fall/høydeforskjell til sluk, vil gulvet fortsatt kunne lede vann mot sluket, men med redusert effektivitet. Dette kan potensielt øke risikoen for vannansamling i enkelte områder av våtrommet.

Det bør vurderes tiltak for å utbedre fallforholdene til sluk, for å redusere risikoen for vannansamling og fuktskader i konstruksjonen. Mangelfullt fall kan føre til at vann ikke ledes effektivt til sluk, noe som øker faren for lekkasjer og skader på gulv og omkringliggende bygningsdeler.

Tilstandsrapport



2.ETASJE > VASKEROM

TG 2 Sluk, membran og tettesjikt

Beskrivelse

Det er plastsluk og ukjent tettesjikt/membran.

Vurdering av avvik:

- Mer enn halvparten av forventet brukstid er passert på membranløsningen.
- Mer enn halvparten av forventet brukstid er passert på slukløsningen.

Det er synlig vinylbelegg, antatt fra byggeår, som membran over klemring i sluk.

Konsekvens/tiltak

- Det er viktig å merke seg at levetiden til en membran varierer basert på kvalitet, installasjon og bruk. Eldre membraner kan bli sprø og sprekke opp, noe som fører til at de mister sin vanntettende funksjon. Dette kan resultere i vannlekkasjer gjennom vegger og gulv og fuktskader.
- Eldre sluk av plast er ofte utsatt for lekkasjer og særlig i overganger. Eventuelle lekkasjer kan medføre fuktskader på tiliggende konstruksjoner.
- Overvåk tilstanden jevnlig. For å få tilstandsgrad 0 eller 1 må tettesjiktet skiftes ut, men tidspunktet for når dette er nødvendig er vanskelig å si noe om.

Det bør gjennomføres nærmere undersøkelser av tettesjikt og sluk for å avklare tilstand og eventuell behov for utbedring.

Konsekvensen av manglende tiltak er økt risiko for lekkasjer og fuktskader i omkringliggende konstruksjoner, da både sluk og membran har overskredet forventet brukstid.



2.ETASJE > VASKEROM

TG 1 Sanitærutstyr og innredning

Beskrivelse

Rommet har servant, bereder og opplegg for vaskemaskin.

2.ETASJE > VASKEROM

TG 1 Ventilasjon

Beskrivelse


Det er mekanisk avtrekk.

2.ETASJE > VASKEROM

TG 1 Tilliggende konstruksjoner våtrom

Beskrivelse

Hulltaking er foretatt uten å påvise unormale forhold.



KJØKKEN

2.ETASJE > STUE/KJØKKEN

TG 1 Overflater og innredning

Beskrivelse

Kjøkkenet har innredning med glatte fronter. Benkeplaten er av stein. Det er kjølehyrne, oppvaskmaskin, komfyr og platetopp.



2.ETASJE > STUE/KJØKKEN

TG 1 Avtrekk

Beskrivelse

Det er kjøkkenventilator med avtrekk ut.

Tilstandsrapport

SPECIALROM

2.ETASJE > TOALETROM

! TG 1 Overflater og konstruksjon

Beskrivelse

Toalettrom med wc og håndvask.

TEKNISKE INSTALLASJONER

! TG 2 Vannledninger

Beskrivelse


Innvendige vannledninger er av kobber.

Vurdering av avvik:

- Mer enn halvparten av forventet brukstid er passert på innvendige vannledninger.

Konsekvens/tiltak

- I forbindelse med oppgradering av våtrom vil det være naturlig med utskiftning av rør.
- Det er ikke behov for utbedringstiltak siden anlegget fungerer i dag, men ut ifra alder kan skader plutselig oppstå på eldre anlegg.
- Tidspunkt for utskiftning av vannledninger nærmer seg.



! TG 2 Avløpsrør

Beskrivelse

Det er avløpsrør av plast.

Vurdering av avvik:

- Mer enn halvparten av forventet brukstid er passert på innvendige avløpsledninger.

Konsekvens/tiltak

- I forbindelse med oppgradering av våtrom vil det være naturlig med utskiftning av rør.
- Eldre avløpsrør har blant annet større sannsynlighet for lekkasjer, noe som kan føre til omfattende og kostbare vannskader i boliger.

! TG 2 Ventilasjon

Beskrivelse

Boligen har mekanisk ventilasjon.

Vurdering av avvik:

- Det er avvik:

Ventilasjonsvifte fra byggeår.

Konsekvens/tiltak

- Tiltak:

Det bør gjennomføres en kontroll og eventuell utbedring av ventilasjonsanlegget for å sikre tilfredsstillende luftkvalitet og funksjon. Manglende tiltak kan medføre dårlig inneklima og økt risiko for fuktskader eller helseplager.



! TG 1 Varmtvannstank

Beskrivelse

Varmtvannstanken er på ca. 200 liter.



Elektrisk anlegg

Dette er en forenklet kontroll begrenset til de spørsmål og undersøkelser som forskrift til avhendingslova (tryggere bolighandel) § 2-18 inneholder. Dette kan ikke sammenlignes med en kontroll utført av offentlig myndighet (Det lokale eltilsyn) eller registrert elektrovirksomhet, og en bygnings sakkyndig har verken kompetanse eller lov til å foreta en slik kontroll.

Tilstanden er vurdert ut fra den forenklete og begrensede kontrollen som forskriften inneholder. El-anlegget kan ha feil og mangler som en slik forenklet undersøkelse ikke vil avdekke. Vær derfor oppmerksom på denne risikoen, og søk videre veiledning eller få en fullstendig kontroll utført av registrert elektrovirksomhet.

Beskrivelse

Det elektriske anlegget er utført med automatsikringer.

1. Foreligger det eltilsynsrapport de siste 5 år, og det er ikke foretatt arbeid på anlegget etter denne, utenom retting av eventuelle avvik i eltilsynsrapport (dvs en el-tilsynsrapport uten avvik)?

Nei

Tilstandsrapport

Spørsmål til eier

2. Når ble det elektriske anlegget installert eller sist gang totalt rehabilitert (årstall)? Med totalt rehabilitert menes fullstendig utskiftet anlegg fra inntakssikring og videre.
1984
3. Er alle elektriske arbeider/anlegg i boligen utført av en registrert elektroinstallasjonsvirksomhet?
Ukjent
4. Er det elektriske anlegget utført eller er det foretatt tilleggsarbeider på det elektriske anlegget etter 1.1.1999?
Ja
Eksisterer det samsvarserklæring?
Ja
Det er opplyst i forrige omsetningsrapport at samsvarserklæring forelå da. Det er ikke utført arbeider på anlegget i selgers eiertid.
5. Foreligger det kontrollrapport fra offentlig myndighet – Det Lokale Etilsyn (DLE) eller eventuelt andre tilsvarende kontrollinstanser med avvik som ikke er utbedret eller kontrollen er over 5 år?
Nei
6. Forekommer det ofte at sikringene løses ut?
Nei
7. Har det vært brann, branntilløp eller varmgang (for eksempel termiske skader på deksler, kontaktpunkter eller lignende) i boligens elektriske anlegg?
Nei

Generelt om anlegget

8. Er det tegn til at det har vært termiske skader (tegn på varmgang) på kabler, brytere, downlights, stikkontakter og elektrisk utstyr? Sjekk samtidig tilstanden på elektrisk tilkobling av varmtvannsbereider, jamfør eget punkt under varmtvannstank
Nei
9. Er der synlig defekter på kabler eller er disse ikke tilstrekkelig festet?
Nei

Inntak og sikringskap

10. Er det tegn på at kabelinnføringer og hull i inntak og sikringskap ikke er tette, så langt dette er mulig å sjekke uten å fjerne kapslinger?
Nei
11. Finnes det kursfortegnelse, og er den i samsvar med antall sikringer?
Ja
12. Foreta en helhetsvurdering av det elektriske anlegget, dets alder, allmenne tilstand og fare for liv og helse. Bør det elektriske anlegget ha en utvidet el-kontroll?
Ja Pga. alder på det elektriske anlegget anbefales en utvidet el-kontroll.



Arealer, byggetegninger og brannceller

Standard gjeldende fra 01.01.2024

Arealmålinger og arealoppsett er basert på Norsk standard 3940:2023 Areal- og volum-beregninger av bygninger. Arealet gjelder for tidspunktet da boligen ble målt

Hva er måleverdig areal?

Arealet i rommet må ha minst 1,90 m fri høyde over gulvet og minst bredde på 0,60 m. Et loft med skråtak vil for eksempel bare få registrert målbart areal der høyden er minst 1,90 m og bredden minst 0,60 m. Rommet må ha dør eller luke, og gangbart gulv.

Hva er bruksareal?

$$\text{BRA} = \text{BRA-i} + \text{BRA-e} + \text{BRA-b}$$

Bruksarealet for bygningen er bruttoarealet minus arealet som optas av yttervegger.



Internt bruksareal (BRA-i)	Arealet innenfor boenheten(e)
Eksternt bruksareal (BRA-e)	Arealet av alle rom utenfor boenheten(e) og som tilhører denne, slik som for eksempel boden
Innglasset balkong mv (BRA-b)	Arealet av innglasset balkong, veranda eller altan når denne er tilknyttet boenheten(e)
Terrasse- og balkongareal (TBA)	Arealet av terrasser, åpne balkonger og åpen altan tilknyttet boenheten(e)

Gulvareal (GUA) Er sum av BRA (bruksareal) og ALH (areal med lav takhøyde).
Areal med lav takhøyde (ALH) er ikke måleverdig areal, som skyldes skråtak og lav himlingshøyde.
GUA kan opplyses i markedsføring der det er aktuelt for den konkrete boligen og kun sammen med BRA-i, for eksempel der gulvflaten har en verdi og har funksjon ved møblering og bruk av rommene. Ikke innredet areal som kaldloft, måles og oppgis normalt ikke.

Arealet kan ikke alltid fastsettes nøyaktig

Areal kan være komplisert eller umulig å måle opp nøyaktig fordi det er vanskelig å fastslå tykkelsen på innervegger, skjevheter i og utforming av bygningskonstruksjoner som karnapp, buer og vinkler som ikke er rette, åpne rom over flere etasjer og så videre.

Eiendommens markedsverdi kan ikke baseres på en matematisk beregning basert på antall kvadratmeter opplyst i rapporten. Opplysninger om areal kan altså ikke alene benyttes for å beregne eiendommens verdi.

Den bygningsakkyndige kan avdekke eventuelle bruksendringer og avvik i branncelleinndeling

Den bygningsakkyndige ser på byggetegninger hvis de er tilgjengelige og dette er en del av oppdraget, og vurderer bruken av boligen opp mot tegningene. Hvis den bygningsakkyndige avdekker at en bolig ikke ser ut til å være delt opp i brannceller etter kravene i byggeteknisk forskrift på befaringstidspunktet, skal det opplyses om dette.

Reglene om bruksendring og brannceller kan være kompliserte. Søk videre faglige råd om rapporten ikke gir deg svar. Den bygningsakkyndige kan ikke vurdere og svare på alle spørsmål, og kan heller ikke vite om kommunen kan gi unntak for kravene som gjelder. [Vil du vite mer?](#)

Om brannceller

En branncelle er hele eller avgrensede deler av en bygning hvor en brann fritt kan utvikle seg uten at den kan spre seg til andre bygninger eller andre deler av bygningen i løpet av en fastsatt tid.

Om bruksendring

Bruksendring er å endre bruken av et rom fra en tillatt bruk til en annen. Dette kan kreve søknad og tillatelse, for eksempel hvis du endrer et rom fra bod til soverom eller arbeidsrom, eller hvis du endrer en bolig til to separate boliger.

Rom for varig opphold har krav til takhøyde, romstørrelse, rømningsvei og lysforhold som må være oppfylt. Du kan søke kommunen om unntak for kravene, men kan ikke regne med å få unntak for krav som går på helse og sikkerhet, for eksempel krav til rømningsvei.

Bruksendring som krever godkjenning, og som ikke er søkt bruksendret, er ulovlig. Kommunen kan etter plan- og bygningsloven kapittel 32 forfølge overtredelser. Kommunen kan pålegge deg å avslutte den ulovlige bruken, eventuelt å rette eller tilbakeføre rommet til godkjent bruk.

Arealer

Leilighet

Etasje	Bruksareal BRA m ²			SUM	Terrasse- og balkongareal (TBA)
	Internt bruksareal (BRA-i)	Eksternt bruksareal (BRA-e)	Innglasset balkong (BRA-b)		
2.Etasje	118	5	16	139	25
SUM	118	5	16		25
SUM BRA	139				

Romfordeling

Etasje	Internt bruksareal (BRA-i)	Eksternt bruksareal (BRA-e)	Innglasset balkong (BRA-b)
2.Etasje	Vindfang, gang, garderobe, bod, soverom, soverom 2, soverom 3, stue/kjøkken, bad, vaskerom, toalettrom	Bod med utvendig adkomst (bra-e)	

Lovlighet

Byggetegninger

Det foreligger godkjente og byggemeldte tegninger, som stemmer med dagens bruk

Nyere håndverkstjenester

Er det ifølge eier utført håndverkstjenester på boligen siste 5 år?

Ja Nei

Garasje

Etasje	Bruksareal BRA m ²			SUM	Terrasse- og balkongareal (TBA)
	Internt bruksareal (BRA-i)	Eksternt bruksareal (BRA-e)	Innglasset balkong (BRA-b)		
Etasje		14		14	
SUM		14			
SUM BRA	14				

Romfordeling

Etasje	Internt bruksareal (BRA-i)	Eksternt bruksareal (BRA-e)	Innglasset balkong (BRA-b)
Etasje		Garasje	

Lovlighet

Byggetegninger

Det foreligger ikke godkjente og byggemeldte tegninger

Nyere håndverkstjenester

Er det ifølge eier utført håndverkstjenester på boligen siste 5 år?

Ja Nei

Befarings - og eiendomsopplysninger

Befaring

Dato	Til stede	Rolle
20.4.2026	Asbjørn Frafjord	Takstingeniør
	Janett Haga	Kunde

Matrikkeldata

Kommune	gnr.	bnr.	fnr.	snr.	Areal	Kilde	Eieforhold
1108 SANDNES	39	1147		21	1 m ²	IKKE OPPGITT (Ambita)	Ikke relevant

Adresse

Gravarslia 23

Hjemmelshaver

Haga Janett

Eierandel

1 / 60

Eiendomsopplysninger

Beliggenhet

Eiendommen ligger i Gravarslia med kort vei til Sandnes sentrum.

Bygninger på eiendommen

Garasje

**Anvendelse**

Garasje

Byggeår

1984

Kommentar**Standard**

Normal standard på bygget ut ifra alder/konstruksjon - jamfør beskrivelse under konstruksjoner.

Vedlikehold

Bygget er normalt vedlikeholdt.

Beskrivelse

Garasje oppført i tre og murkonstruksjoner, ny leddport med el-åpner. Plass til en bil.

Bygget er ikke tilstandsvurdert ihht Forskrift til avhendingslova og NS3600. Dette er kun en enkel beskrivelse.

Tilbygg / modernisering

2026 Modernisering Ny leddport med el-åpner.

Kilder og vedlegg

Dokumenter

Beskrivelse	Dato	Kommentar	Status	Sider	Vedlagt
Egenerklæringsskjema	18.04.2026		Gjennomgått		Nei
Kommunalinformasjon	18.04.2026		Ikke gjennomgått		Nei
Ordrebekreftelse	19.04.2026		Fremvist		Nei

Revisjoner

Versjon	Ny versjon	Kommentar
1	22.04.2026	

For gyldighet på rapporten se forside

Tilstandsrapportens avgrensninger

Forutsetninger

Struktur og referansenivå

Rapporten beskriver avvik, det vil si en tilstand som er dårligere enn referansenivået. Positive sider ved boligen, ut over det som kommer frem av tilstandsgradene, blir normalt ikke fremhevet.

Rapporten baserer seg på krav i forskrift til avhendingslova (tryggere bolighandel). For valg av tilstandsgrad blir NS 3600:2018 (teknisk tilstandsanalyse ved omsetning av bolig) lagt til grunn.

Bygningssakkyndig er ikke ansvarlig for tilbakeholdt eller uriktig informasjon, som har betydning for tilstandsvurderingen.

Presiseringer

Anslag på utbedringskostnader er sjablongmessig, og må ikke forveksles med en konkret vurdering eller tilbud fra entreprenør eller håndverker. Anslaget vil også avhenge av personlige preferanser og markedspris på materialer og tjenesteyter.

Tilstandsrapporten gjelder hovedbygget og tilleggsbygninger som den bygningssakkyndige anser at har nær tilknytning til funksjon som bolig.

Avvik er vurdert mot regler som gjaldt da boligen ble oppført, med mindre annet er spesifisert i forskrift til avhendingslova, eller gjeldende versjon av NS 3600.

Hulltaking ved våtrom, i rom under terreng eller andre bygningsdeler, krever eiers samtykke.

Befaring begrenses til visuelle observasjoner av tilgjengelige flater. Den bygningssakkyndige gjør ikke fysiske inngrep for å avdekke avvik, utover de som er beskrevet i forskrift til avhendingslova. Rapporten gir ingen garanti for at det ikke finnes skjulte feil eller mangler.

Flater som er skjult av snø eller på annen måte utilgjengelig, blir ikke kontrollert. Det blir ikke utført funksjonsprøving av bygningsdeler, med mindre dette kommer frem av forskrift til avhendingslova. Hvis det ikke er sikkerhetsmessig forsvarlig, vil ikke bygningssakkyndig undersøke taket fra utsiden.

Boligens tilbehør, hvite- og brunevarer og annet inventar, blir ikke vurdert. Dette gjelder også integrert tilbehør.

Stikkprøvetakninger er tilfeldig utvalgt, og kan innebære kontroll under overflaten med et spisst redskap eller lignende.

Uttrykk og definisjoner

Referansenivå: Kravet til bygningsdelen eller rommet på søknadstidspunktet.

Tilstand: Byggverkets eller bygningsdelens tekniske, funksjonelle eller estetiske status på et gitt tidspunkt.

Symptom: Forhold som gir indikasjon på hvilken tilstand et byggverk eller en bygningsdel befinner seg i. Benyttes ved beskrivelse av avvik og alder.

Skadegjørere: I hovedsak råte, sopp og skadedyr.

Fuktsøk: Overflatesøk med egnet søkeutstyr som fuktindikator eller visuelle observasjoner.

Fuktmåling: Måling av fuktinnhold i materiale eller i bakenforliggende konstruksjon ved bruk av egnet måleutstyr, blant annet hammerelektrode

og pigger.

Hulltaking: Boring av hull for inspeksjon og fuktmåling i risikoutsatte konstruksjoner.

Normal slitasjegrad: Forventet slitasje av materiale i overflaten, basert på enkle, visuelle observasjoner. Kan vurderes sammen med bygningsdelens alder.

Areal

Areal fastsettes etter forskrift til avhendingslova og gjeldende versjon av NS 3940 (areal- og volumberegninger av bygninger).

Et rom kan være i strid med teknisk forskrift og mangle godkjenning hos kommunen for den aktuelle bruken, uten at dette får betydning for om arealet måles og oppgis i tilstandsrapporten. Når arealet måles tas det ikke hensyn til om arealet er lovlig oppført eller om bruken er lovlig, bruksendringer, lysforhold eller andre sikkerhetsmangler.

Rom som ligger utenfor boenheten, som eier har påvist eller opplyst at tilhører boenheten, er oppmålt og inkludert i BRA-e. Det er ikke fremvist dokumentasjon på at rommet tilhører boenheten, med mindre dette er angitt særskilt. Rom utenfor boenheten kan omdisponeres av borettslaget/sameiet, og dette kan påvirke boligens BRA-e.

Opplysninger om areal kan ikke alene benyttes for beregning av markedsverdi.

Personvern

Tilstandsrapporten er utarbeidet som en del av Fremtind Forsikring AS sitt takstkonsept. Fremtind Forsikring AS, iVerdi AS, takstforetaket og andre relevante interessenter benytter personopplysninger fra tilstandsrapporten for analyse- og statistikkformål, utvikling og drift av produkter og tjenester i takstbransjen og boligomsetningen. Fremtind Forsikring AS, iVerdi AS og takstforetaket, følger til enhver tid gjeldende personvernlovgivning.