


Tilstandsrapport

 Boligbygg med flere boenheter

 Johan Scharffenbergs vei 89 A, 0694 OSLO

 OSLO kommune

gnr. 168, bnr. 158

Andelsnummer 39

Sum areal alle bygg: BRA: 67 m² BRA-i: 59 m²



Befaringsdato: 30.03.2026

Rapportdato: 09.04.2026

Oppdragsnr.: 13722-3323

Eiendomsverdi ref nr: RM6893

Foretak: Øyum Takst og Eiendom AS

Takstingeniør: Erik Øyum




TAKSTHUSET
TAKSTMENN I KONTORFELLESKAP

Rapporten kan brukes i inntil ett år etter befaringsdato, og kan ikke gjenbrukes ved flere boligsalg i denne perioden. Skjer det endringer, oppstår skader også videre på boligen, bør du som selger be om oppdatert rapport.

Øyum Takst og Eiendom AS

Øyum Takst og Eiendom AS er del av kontorfellesskapet Taksthuset AS. Taksthuset har lang erfaring og kompetanse på alt innen takstfaget fra næringstakster, boligtakster, tilstandsvurderinger, skjønn, overtakelse av boliger og så videre. Se www.taksthuset.no for kontaktinfo og medarbeidere.

Jeg, Erik Øyum, har jobbet som takstmann siden 2014 og er sertifisert med verditaksering av bolig, tilstandsanalyse av boligeiendom, skjønn og skadetaksering av byggverk.



Rapportansvarlig

Erik Øyum

Uavhengig Takstingeniør

erik@taksthuset.no

900 88 685



Medlem av

NITO

Dette trenger du å vite om tilstandsrapporten



Hva er en tilstandsrapport?

En tilstandsrapport beskriver synlige skader/avvik eller tegn på skader/avvik på boligen. Rapporten fremhever vanligvis ikke positive egenskaper ved boligen.



Hva vurderer en bygningsakkyndig?

Den bygningsakkyndige vurderer boligen ut fra hva man kan forvente av en bygning av samme alder og type. Vurderingen gjøres som regel mot hvordan det var vanlig å bygge og regler som gjaldt da boligen ble oppført (søknadstidspunktet). Forhold som er vanlige for bygningens alder, slik som slitasje etter normal bruk regnes ikke som avvik.



Hva inneholder tilstandsrapporten?

Den bygningsakkyndige undersøker rom og bygningsdeler slik det kommer frem av [Forskrift til avhendingsloven](#). Tilstandsrapporten inneholder bare avvik som den bygningsakkyndige kan se eller kontrollere med enkle hjelpemidler. Det gjøres ikke nærmere undersøkelser slik som åpning av vegger eller andre bygningsdeler. I vegg mot våtrom og rom under terreng kan det borres et hull for å gjøre enkle undersøkelser slik som fuktsøk.

Når du kjøper en brukt bolig

Når du kjøper en brukt bolig, er det viktig å være oppmerksom på at dette ikke kan sammenlignes med å kjøpe en ny bolig. Måten boligen ble bygget på kan være annerledes enn i dag. Bygninger svekkes over tid, og utsettes for slitasje blant annet på grunn av bruk og vær og vind. Mange boliger fornyes helt eller delvis, noen i flere omganger, eller det oppføres tilbygg. Særlig for boliger som er pusset opp eller endret, er det viktig å merke seg at fornyelse av overflater ikke nødvendigvis betyr at bygningsdeler under er forbedret.

Vurdering mot byggregler

Den bygningsakkyndige vil vurdere boligen mot hvordan det var vanlig å bygge og regler som gjaldt på søknadstidspunktet. Den bygningsakkyndige ser etter avvik som har betydning for og som reduserer boligens funksjon og verdi, og som kommer frem av Forskrift til avhendingslova.

Tilstandsrapporten beskriver ikke hele boligen

BYGNINGSSAKKYNDIGE SER FOR EKSEMPEL IKKE PÅ

- vanlig slitasje og normal vedlikeholdstilstand • bagatellmessige forhold som ikke påvirker bygningens bruk eller verdi vesentlig • etasjeskillere • tilleggsbygg slik som garasje, bod, anneks, naust også videre • utvendige trapper • støttemurer • skjulte installasjoner • installasjoner utenfor bygningen • full funksjonstesting av el- og VVS-installasjoner • geologiske forhold og bygningens plassering på grunnen • bygningens planløsning • bygningens innredning • løsøre slik som hvitevarer • utendørs svømmebasseng og pumpeanlegg • bygningens estetikk og arkitektur • bygningens lovlighet (bortsett fra bruksendringer, brannceller og forhold som åpenbart kan påvirke helse, miljø og sikkerhet) • fellesarealer (med mindre boligeier har vedlikeholdsplikt for fellesarealer og dette er kjent for bygningsakkyndig, eller fellesarealet har en særlig tilknytning til boligen).

© iVerdi 2023

Malen til denne rapporten, inkludert standardtekstene fra Verdi er vernet etter åndsverkloven og kan kun benyttes av av kunder hos iVerdi. For andre aktører er eksemplarframstilling av malen og standardtekster, som utskrift og annen kopiering til bruk som grunnlag for tilsvarende rapporter, bare tillatt når det er hjemlet i lov (kopiering til privat bruk, sitat o.l.) eller avtale med iVerdi (<https://iverdi.no/>).

Utnyttelse i strid med lov eller avtale kan medføre erstatnings- og straffeansvar.

Dette trenger du å vite om tilstandsrapporten

Tilstanden vurderes med ulike tilstandsgrader

Tilstanden gir uttrykk for en gitt forventet tilstand, blant annet vurdert ut fra alder og normal bruk. Ved Tilstandsgrad 0 (TG0) og Tilstandsgrad 1 (TG1) gir den bygningssakkyndige normalt ingen begrunnelse for valg av tilstandsgrad. Grunnen er at bygningen eller bygningsdelen da bare har normal slitasje. Ved skjulte konstruksjoner kan alder alene avgjøre tilstandsgrad. Når bygningssakkyndige anbefaler tiltak, for eksempel utbedringer, må brukeren av rapporten vurdere om tiltakene er nødvendige og lønnsomme.

Når den bygningssakkyndige velger tilstandsgrad, baseres vurderingen på faste kriterier som følger av gjeldende bransjestandard for Teknisk tilstandsanalyse ved omsetning av bolig og Forskrift til avhendingslova.



TILSTANDSGRAD 0, TG0: INGEN AVVIK

Bygningsdelen skal være tilnærmet ny, ikke vise tegn på slitasje og det skal være lagt frem dokumentasjon på faglig god utførelse. Det er ingen merknader til delen.



TILSTANDSGRAD 1, TG1: MINDRE AVVIK

Bygningsdelen skal bare ha normal slitasje, og straktiltak skal ikke anses som nødvendig. Graden kan også brukes når delen er ny, men der dokumentasjon på faglig god utførelse mangler.



TILSTANDSGRAD 2, TG2: VESENTLIGE AVVIK OG MINDRE AVVIK SOM ETTER NS 3600 GIR TG 2

Bygningsdelen skal enten ha feil utførelse, en skade eller symptomer på skade, sterk slitasje eller nedsatt funksjon. Graden gis når bygningsdelen trenger vedlikehold eller tiltak i nær fremtid. Graden skal også brukes når delen er gammel og det er grunn til å varsle om faren for skader på grunn av alderen, eller når det er grunn til å overvåke delen spesielt på grunn av fare for større skader eller følgeskader.



TILSTANDSGRAD 3, TG3: STORE ELLER ALVORLIGE AVVIK

Denne tilstandsgraden brukes ved kraftige tegn på forhold som man må regne med trenger utbedring straks eller innen kort tid. Det er påvist funksjonssvikt eller sammenbrudd.



IKKE UNDERSØKT/IKKE TILGJENGELIG FOR UNDERSØKELSE

Det kan være avvik/skader som ikke er avdekket.

Informasjon om utbedringskostnader

Utbedringskostnadene i rapporten er sjablongmessige anslag basert på observerte forhold som feil, skader eller uregelmessigheter, samt foreslåtte tiltak. Disse anslagene er veiledende, angis i fem intervaller, er basert på generelle erfaringstall, og må ikke forveksles med konkrete pristilbud fra håndverkere eller entreprenører. Faktiske kostnader kan variere betydelig, avhengig av individuelle valg, materialpriser og markedsforhold. For å få en nøyaktig vurdering av utbedringskostnadene anbefales ytterligere undersøkelser og innhenting av flere pristilbud fra kvalifiserte fagfolk. Slike anslag gis for TG3, der dette er mulig.



Tiltak under kr 20 000



Tiltak mellom kr 20 000 – 100 000



Tiltak mellom kr 100 000 – 200 000



Tiltak mellom kr 200 000 – 500 000



Tiltak over kr 500 000

Beskrivelse av eiendommen

Boligen fremstår som velholdt, pen og med normal bruksslitasje. Se punkter under konstruksjoner for eventuelle behov i forhold til vedlikehold. Se hovedpunkter lenger bak i rapporten. Under er et kortere sammendrag av hovedpunktene.

Boligbygg med flere boenheter - Byggeår: 2019

UTVENDIG

[Gå til side](#)

Bygg oppført i bærende konstruksjoner i betong. Fasaden har teglforblending. Flatt tak teknet med sveiset banebelegg (takpapp/pvc- membran).

2- lags isolerglass i trerammer. Kombinasjon av sidehengslede vinduer med vippefunksjon og fastkarmvinduer.

Brannsertifisert (EI 30) og lydklassifisert (40 db) inngangsdør. Balkongdør fra 2018 med glassfelt.

Markterrasse i trekonstruksjon. Terrassen er på ca. 10 m². Skillevegg mot nabo i trekonstruksjon. Terrassen er omtrent sydvestvendt. Det er lys og stikkontakt på terrassen.

INNVENDIG

[Gå til side](#)

Gulv: 3- stavs parkett. Veggflater: Malte flater. Himling: Malt glatt himling. Synlige elementskjøter i stuen og soverommene. Det må påregnes at det kan forekomme bruksmerker etter normal bruk, veggfester etc.

Boligen har etasjeskille i betong. Det er utført stikkmålinger med laservater over to meters lengde og gjennom hele rom på to helt tilfeldige steder/rom i boligen. Det er ikke målt avvik utover toleransekravene angitt i gjeldende fagstandard (NS 3600).

Det er utført tilfeldige stikkmålinger i soverom og i stue. Det er ikke målt avvik utover kravene i kravene. Største avvik er målt til 2 mm. gjennom hele soverommet. Andre plasseringer av laser kan gi andre resultater.

Glatte innerdører med terskler.

VÅTROM

[Gå til side](#)

Bad:

Flislagt bad med nedfelt dusjnise og innfellbare dusjdører, servant med ett greps blandebatteri og vegghengt toalett. Opplegg for vaskemaskin. Det er utført fuktsøk på overflater uten at unormale verdier ble avdekket.

Eier opplever ikke problemer med badet. Badet er fra byggeår.

Undersøkelsene baserer seg på synlige og tilgjengelige bygningsdeler.

Avtrekkventil tilkoblet balansert ventilasjon. Overstrømmingspalte under baderomsdøren.

Det er utført hulltaking bak dusjen i tilstøtende soverom. Det er

ikke avdekket misfarging, lukt eller måleverdier som indikerer fukt.

Temperatur og relativ fuktighet endrer seg over tid og andre målinger kan gi andre resultater.

KJØKKEN

[Gå til side](#)

Kjøkkeninnredning fra Drømmekjøkkenet med glatte fronter. Laminat benkeplate med oppvaskkum og ett greps svingbart blandebatteri. Induksjon koketopp og innebygget stekeovn. Nisje til kjøleskap og oppvaskmaskin. Ingen utslag på fuktsøk foran benkeskap. Ingen synlige lekkasjer. Det er installert komfyrvakt og lekkasjestopper.

Ventilator med kullfilter. Avtrekksventil koblet til balansert ventilasjon. Ventilen har konstant avtrekk. Ventilen er ikke plassert rett over kokesonen, men det er vurdert at krav til ventilasjon er ivarettatt med løsningen.

TEKNISKE INSTALLASJONER

[Gå til side](#)

Vannrør kjøkken: Rørstusser med stoppekraner. Det er montert lekkasjestopper i skapet. Bad: Skjult anlegg. Rørskap i himlingen med samlestocker og hovedstoppekraner. Gang: Rørskap til radiatoranlegget med samlestocker og regulator. Avrenning ut på baderomsgulvet for synliggjøring av eventuelt lekkasjevann.

Synlige avløpsrør er av plast. Soilrør er ikke tilgjengelig inne i leiligheten.

Balansert ventilasjon. Avtrekksventiler er plassert på kjøkken og bad. Ventilator på kjøkkenet. Tilluftsventiler i soverom og stue. Aggregatet er plassert i vegghengt kasse/skap i gangen. Betjening på display i gangen. Det er ingen feilmeldinger på displayet på befaringen.

Radiatorer tilkoblet vannbåren varme. (Fjernvarme).

Varmtvann leveres fra fellesanlegg. Det er konstatert at det er varmt vann i springen. Fellesanlegg utenfor leiligheten er ikke inspisert.

Sikringsskap i gangen med automatsikringer, overspenningsvern og jordfeilbrytere. Forskriftsmessig brukerveiledning til jordfeilbryter, overspenningsvern og kursoversikt. 10 kurser. Hovedbryter på 40 A.

FORHOLD SOM ÅPENBART KAN MEDFØRE FARE FOR HELSE, MILJØ OG SIKKERHET

[Gå til side](#)

Det er utført en enkel vurdering av HMS (helse, miljø og sikkerhet) i h.h.t. gjeldende regler. Sjekkpunkter er blant annet høyde på balkongrekkeverk, manglende rekkeverk, radon, elektrisk anlegg, brannvarsling med mer. Eventuelle avvik skal skrives inn i rapporten, men uten TG (tilstandsgrad). Ved avvik er disse listet opp under dette avsnittet i eget punkt. (Står det ingenting er det ikke avdekket avvik).

Beskrivelse av eiendommen

Arealer

[Gå til side](#)

Forutsetninger og vedlegg

[Gå til side](#)

Lovlighet

[Gå til side](#)

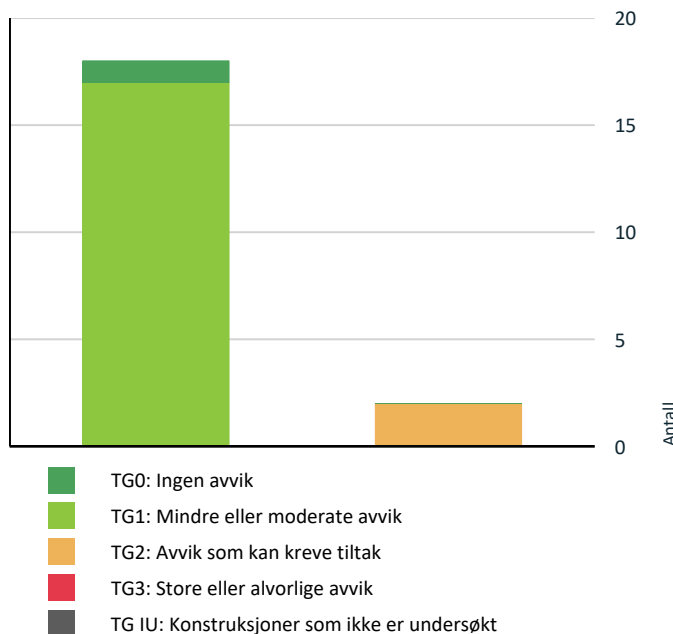
Boligbygg med flere boenheter

- Det foreligger godkjente og byggemeldte tegninger, som stemmer med dagens bruk

Referansen er byggetegninger som ligger i kommunens elektroniske byggesaksarkiv.

Sammendrag av boligens tilstand

Fordeling av tilstandsgrader



Vil du vite mer om tilstandsgrader? Se side 4.

Oppsummering av avvik

Vil du vite mer? Se på rommet eller bygningsdelen senere i rapporten.

Boligbygg med flere boenheter

⚠ TG 2 AVVIK SOM KAN KREVE TILTAK

⚠ **Utvendig > Andre utvendige forhold** [Gå til side](#)

⚠ **Tekniske installasjoner > Vannledninger** [Gå til side](#)

HELSE, MILJØ OG SIKKERHET

Forhold som åpenbart kan medføre fare for helse, miljø og sikkerhet

[Gå til side](#)

Tilstandsrapport

BOLIGBYGG MED FLERE BOENHETER

Byggeår

2019

Kommentar

Byggeåret er basert på opplysninger fra eiendomsmatrikkelen.

Anvendelse

Bolig

Standard

Leiligheten har en standard med parkett, malte flater og fliser. Se også beskrivelse under konstruksjoner.

Vedlikehold

Boligen fremstår som velholdt, pen og med normal bruksslitasje. Se punkter under konstruksjoner for eventuelle behov i forhold til vedlikehold.

UTVENDIG

TG 1 Vinduer

Beskrivelse

2-lags isolerglass i terammer. Kombinasjon av sidehengslede vinduer med vippefunksjon og fastkarmvinduer.

Årstall: 2018

Kilde: Produksjonsår på produkt

TG 1 Dører

Beskrivelse

Brannsertifisert (EI 30) og lydklassifisert (40 db) inngangsdør. Terrassedør fra 2018 med glassfelt.

TG 1 Balkonger, terrasser og rom under balkonger

Beskrivelse

Markterrasse i trekonstruksjon. Terrassen er på ca. 10 m². Skillevegg mot nabo i trekonstruksjon. Terrassen er omtrent sydvestvendt. Det er lys og stikkontakt på terrassen.

TG 2 Andre utvendige forhold

Beskrivelse

Fra gjeldende standard: "For boliger med fellesdel skal teknisk rapport for fellesdelene etterspørres. Dersom det foreligger en rapport, så skal den vurderes med hensyn på relevans og egnethet og vedlegges som grunnlag for tilstandsanalysen. Rapportens alder skal framkomme."

"Mangel av rapport for fellesdeler registreres som et avvik."

Vurdering av avvik:

• Det er ikke utarbeidet Tilstandsanalyserapport, vedlikeholdsplan e.l. for fellesdeler i bygget.

I denne sammenhengen skal det settes TG 2 når det ikke foreligger teknisk rapport og også når det er behov for vedlikehold og utbedring av mindre skader.

Konsekvens/tiltak

- For å lukke avviket iht. NS 3600.2018 må det utarbeides en Tilstandsanalyserapport/vedlikeholdsplan for fellesdeler i bygget. Da dette er opp til borettslag/sameie å rekvirere er kostnadsestimat ikke satt.

INNVENDIG

TG 1 Overflater

Beskrivelse

Gulv: 3-stavs parkett. Veggflater: Malte flater. Himling: Malt glatt himling. Synlige elementskjøter i stuen og soverommene. Det må påregnes at det kan forekomme bruksmerker etter normal bruk, veggfester etc.

TG 1 Etasjeskille/gulv mot grunn

Beskrivelse

Boligen har etasjeskille i betong. Det er utført stikkmålinger med laservater over to meters lengde og gjennom hele rom på to helt tilfeldige steder/rom i boligen. Det er ikke målt avvik utover toleransekravene angitt i gjeldende fagstandard (NS 3600).

Det er utført tilfeldige stikkmålinger i soverom og i stue. Det er ikke målt avvik utover kravene i kravene. Største avvik er målt til 2 mm. gjennom hele soverommet. Andre plasseringer av laser kan gi andre resultater.

TG 1 Innvendige dører

Beskrivelse

Glatte innerdører med terskler.

VÅTROM

1. ETASJE > BAD

Generell

Beskrivelse

Flislagt bad med nedfelt dusjnise og innfellbare dusjdører, servant med ett greps blandebatteri og vegghengt toalett. Opplegg for vaskemaskin. Det er utført fuktøk på overflater uten at unormale verdier ble avdekket.

Eier opplever ikke problemer med badet. Badet er fra byggeår.

Undersøkelsene baserer seg på synlige og tilgjengelige bygningsdeler.

1. ETASJE > BAD

TG 1 Overflater vegger og himling

Beskrivelse

Fliser på veggene. Malt glatt himling med downlights.

1. ETASJE > BAD

Tilstandsrapport

📍 TG 1 Overflater Gulv

Beskrivelse

Flislagt gulv med gulvvarme (vannbåren). Punktsjekk med vater viser fall mot sluk på hele gulvet. Høyde fra overkant slukrist til underkant terskel er ca. 30 mm. Høyde på terskel er ca. 15 mm. Ved testing av dusjen renner vannet mot sluket.

1. ETASJE > BAD

📍 TG 1 Sluk, membran og tettesjikt

Beskrivelse

Sluk med klemring og synlig mansjett.



Sluk.

1. ETASJE > BAD

📍 TG 1 Sanitærutstyr og innredning

Beskrivelse

Innredning med servant og underskap med ett greps blandebatteri. Dusjbatteri med hånddusj. Opplegg for vaskemaskin. Vegghengt toalett med innebygget sisterner.

Det er ikke synlig dreinsåpning i forbindelse med den innebyggede sisternen. På forespørsel på tidligere oppdrag i samme borettslag er det opplyst at sisternen har såkalt "sealingbag". Denne skal samle opp eventuelt lekkasjevann og lede dette ned i skålen på toalettet. Krav til synliggjøring av lekkasjevann er dermed ivaretatt.

1. ETASJE > BAD

📍 TG 1 Ventilasjon

Beskrivelse

Avtreksventil tilkoblet balansert ventilasjon. Overstrømmingsspalte under baderomsdøren.

1. ETASJE > BAD

📍 TG 0 Tilliggende konstruksjoner våtrom

Beskrivelse

Det er utført hulltaking bak dusjen i tilstøtende soverom. Det er stendere i stål, derfor er det utført fuktmåling etter relativ fuktighet, (ikke pigger i tre). Isolasjon i vegggen hindrer besiktigelsen. Undersøkelsen er utført med Protimeter MMS 3 med forlengerkabel. Det er utført fuktmåling, sett og luktet etter fukt/misfarging/muggluk. Det er ikke avdekket misfarging, lukt eller måleverdier som indikerer fukt.

Temperatur og relativ fuktighet endrer seg over tid og andre målinger kan gi andre resultater.

KJØKKEN

1. ETASJE > KJØKKEN

📍 TG 1 Overflater og innredning

Beskrivelse

Kjøkkeninnredning fra Drømmekjøkkenet med glatte fronter. Laminate benkeplate med oppvaskkum og ett greps svingbart blandebatteri. Induksjon koketopp og innebygget stekeovn. Nisje til kjøleskap og oppvaskmaskin. Ingen utslag på fuktsøk foran benkeskap. Ingen synlige lekkasjer. Det er installert komfyrvakt og lekkasjestopper.

1. ETASJE > KJØKKEN

📍 TG 1 Avtrekk

Beskrivelse

Ventilator med kullfilter. Avtrekksventil koblet til balansert ventilasjon. Ventilen har konstant avtrekk. Ventilen er ikke plassert rett over kokesonen, men det er vurdert at krav til ventilasjon er ivaretatt med løsningen.

TEKNISKE INSTALLASJONER

📍 TG 2 Vannledninger

Beskrivelse

Vannrør kjøkken: Rørstusser med stoppekraner. Det er montert lekkasjestopper i skapet.

Bad: Skjult anlegg. Rørskap i himlingen med samlestocker og hovedstoppekraner.

Gang: Rørskap til radiatoranlegget med samlestocker og regulator. Avrenning ut på baderomsgulvet for synliggjøring av eventuelt lekkasjevann.

Vurdering av avvik:

- Rørkursene på rør-i-rør systemet på vannledninger er ikke merket.

Gjelder begge rørskap.

Konsekvens/tiltak

- Rørkurser på rør-i-rør system bør merkes.

Avviket har ingen praktisk betydning. Det er ved eventuelle lekkasjer og behov for bytte av rør at merking vil lette arbeidet for rørlegger.

Tilstandsrapport



Rørskap.

TG 1 Avløpsrør

Beskrivelse

Synlige avløpsrør er av plast. Soilrør er ikke tilgjengelig inne i leiligheten. Vurderingen gjelder synlige rør, men baseres også på alder der hvor rørene ikke er tilgjengelige for inspeksjon. Soilrør er som regel borettslagets/sameiets ansvarsområde.

TG 1 Ventilasjon

Beskrivelse

Balansert ventilasjon. Avtrekksventiler er plassert på kjøkken og bad. Ventilator på kjøkkenet. Tilluftsventiler i soverom og stue. Overstrømmingsspalter under dørene. Aggregatet er plassert i vegghengt kasse/skap i gangen. Betjening på display i gangen. Det er ingen feilmeldinger på displayet på befaringen.

TG 1 Varmesentral

Beskrivelse

Radiatorer tilkoblet vannbåren varme. (Fjernvarme). Fellesanlegg er ikke vurdert utenfor leiligheten. Ingen synlige lekkasjer fra radiatorer.

Det er ikke foretatt egne funksjonstester av anlegget, eier opplyser at anlegget fungerer som det skal.

TG 1 Varmtvannstank

Beskrivelse

Varmtvann leveres fra fellesanlegg. Det er konstatert at det er varmt vann i springen. Fellesanlegg utenfor leiligheten er ikke inspisert.

Elektrisk anlegg

Dette er en forenklet kontroll begrenset til de spørsmål og undersøkelser som forskrift til avhendingslova (tryggere bolighandel) § 2-18 inneholder. Dette kan ikke sammenlignes med en kontroll utført av offentlig myndighet (Det lokale eltilsyn) eller registrert elektrovirksomhet, og en bygningssakkyndig har verken kompetanse eller lov til å foreta en slik kontroll.

Tilstanden er vurdert ut fra den forenklede og begrensede kontrollen som forskriften inneholder. El-anlegget kan ha feil og mangler som en slik forenklet undersøkelse ikke vil avdekke. Vær derfor oppmerksom på denne risikoen, og søk videre veiledning eller få en fullstendig kontroll utført av registrert elektrovirksomhet.

Beskrivelse

Sikringskap i gangen med automatsikringer, overspenningsvern og jordfeilbrytere. Forskriftsmessig brukerveiledning til jordfeilbryter, overspenningsvern og kursoversikt. 10 kurser. Hovedbryter på 40 A.

1. Foreligger det eltilsynsrapport de siste 5 år, og det er ikke foretatt arbeid på anlegget etter denne, utenom retting av eventuelle avvik i eltilsynsrapport (dvs en el-tilsynsrapport uten avvik)?
Nei

Spørsmål til eier

2. Når ble det elektriske anlegget installert eller sist gang totalt rehabilitert (årstall)? Med totalt rehabilitert menes fullstendig utskiftet anlegg fra inntakssikring og videre.
2019 Byggeår.
3. Er alle elektriske arbeider/anlegg i boligen utført av en registrert elektroinstallasjonsvirksomhet?
Nei
4. Er det elektriske anlegget utført eller er det foretatt tilleggsarbeider på det elektriske anlegget etter 1.1.1999?
Ja
Eksisterer det samsvarserklæring?
Nei
5. Foreligger det kontrollrapport fra offentlig myndighet – Det Lokale Eltilsyn (DLE) eller eventuelt andre tilsvarende kontrollinstanser med avvik som ikke er utbedret eller kontrollen er over 5 år?
Nei
6. Forekommer det ofte at sikringene løses ut?
Nei
7. Har det vært brann, branntilløp eller varmgang (for eksempel termiske skader på deksler, kontaktpunkter eller lignende) i boligens elektriske anlegg?
Nei

Generelt om anlegget

8. Er det tegn til at det har vært termiske skader (tegn på varmgang) på kabler, brytere, downlights, stikkontakter og elektrisk utstyr? Sjøkk samtidig tilstanden på elektrisk tilkobling av varmtvannsbereider, jamfør eget punkt under varmtvannstank
Nei
9. Er der synlig defekter på kabler eller er disse ikke tilstrekkelig festet?
Nei

Tilstandsrapport

Inntak og sikringskap

10. Er det tegn på at kabelinnføringer og hull i inntak og sikringskap ikke er tette, så langt dette er mulig å sjekke uten å fjerne kapslinger?
Nei
11. Finnes det kursfortegnelse, og er den i samsvar med antall sikringer?
Ja
12. Foreta en helhetsvurdering av det elektriske anlegget, dets alder, allmenne tilstand og fare for liv og helse. Bør det elektriske anlegget ha en utvidet el-kontroll?
Ja En gjennomgang av det elektriske anbefales grunnet manglende historikk og dokumentasjon (samsvarserklæring) på anlegget. (Ved eventuell el- sjekk anbefales denne utført etter NEK 405-2-3). Kontakt registrert elektroinstallatør.

Generell kommentar

I følge gjeldende fagstandard (NS 3600) skal det gis opplysninger om inspektørens elektrokompetanse). Undertegnede er ikke utdannet innen elektrofaget.



Sikringskap.

FORHOLD SOM ÅPENBART KAN MEDFØRE FARE FOR HELSE, MILJØ OG SIKKERHET

Dette punktet inneholder tydelige og lett synlige forhold ved boligen som åpenbart kan påvirke helse, miljø og sikkerhet, og som bygningssakkyndige har oppdaget. Terskelen for hva som anses som åpenbart er høy, og det utføres ikke undersøkelser med sikte på å avdekke slike forhold. Punktet omfatter ikke skjulte eller ikke-synlige forhold, tekniske vurderinger eller forhold som krever spesialundersøkelser. Forhold vurderes etter byggeteknisk forskrift på befaringstidpunktet. Røykvarslere og håndholdt brannslukningsutstyr vurderes etter gjeldende forskrift om brannforebygging.



Helse, miljø og sikkerhet

Beskrivelse

Det er utført en enkel vurdering av HMS (helse, miljø og sikkerhet) i h.h.t. gjeldende regler. Sjekkpunkter er blant annet høyde på balkongrekkverk, manglende rekkverk, radon, elektrisk anlegg, brannvarsling med mer. Eventuelle avvik skal skrives inn i rapporten, men uten TG (tilstandsgrad). Ved avvik er disse listet opp under dette avsnittet i eget punkt. (Står det ingenting er det ikke avdekket avvik).

Arealer, byggetegninger og brannceller

Standard gjeldende fra 01.01.2024

Arealmålinger og arealoppsett er basert på Norsk standard 3940:2023 Areal- og volum-beregninger av bygninger. Arealet gjelder for tidspunktet da boligen ble målt

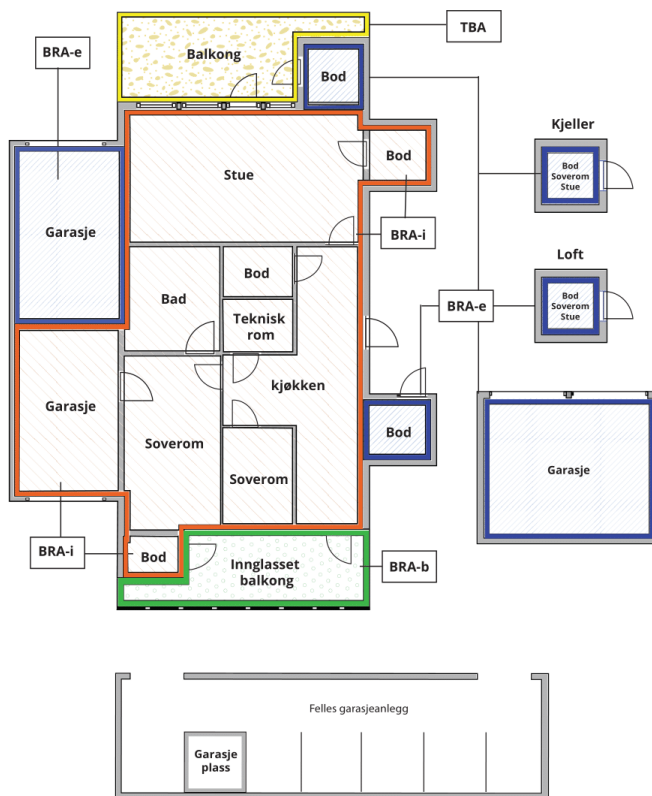
Hva er måleverdig areal?

Arealet i rommet må ha minst 1,90 m fri høyde over gulvet og minst bredde på 0,60 m. Et loft med skråtak vil for eksempel bare få registrert målbart areal der høyden er minst 1,90 m og bredden minst 0,60 m. Rommet må ha dør eller luke og gangbart gulv.

Hva er bruksareal?

BRA = BRA-i + BRA-e + BRA-b

Bruksarealet for bygningen er bruttoarealet minus arealet som opptas av yttervegger.



Carport og/eller garasjeplass i felles garasjeanlegg er ikke måleverdig areal

Internt bruksareal (BRA-i) Arealet innenfor boenheten(e)

Eksternt bruksareal (BRA-e) Arealet av alle rom utenfor boenheten(e) og som tilhører denne, slik som for eksempel boder

Innglasset balkong mv (BRA-b) Arealet av innglasset balkong, veranda eller altan når denne er tilknyttet boenheten(e)

Terrasse- og balkongareal (TBA) Arealet av terrasser, åpne balkonger og åpen altan tilknyttet boenheten(e)

Gulvareal (GUA) Er sum av BRA (bruksareal) og ALH (areal med lav takhøyde).

Areal med lav takhøyde (ALH) er ikke måleverdig areal, som skyldes skråtak og lav himlingshøyde.

GUA kan opplyses i markedsføring der det er aktuelt for den konkrete boligen og kun sammen med BRA-i, for eksempel der gulvflaten har en verdi og har funksjon ved møblering og bruk av rommene. Ikke innredet areal som kaldloft, måles og oppgis normalt ikke.

Arealet kan ikke alltid fastsettes nøyaktig

Areal kan være komplisert eller umulig å måle opp nøyaktig fordi det er vanskelig å fastslå tykkelsen på innervegger, skjevheter i og utforming av bygningskonstruksjoner som karnapp, buer og vinkler som ikke er rette, åpne rom over flere etasjer og så videre.

Eiendommens markedsverdi kan ikke baseres på en matematisk beregning basert på antall kvadratmeter opplyst i rapporten. Opplysninger om areal kan altså ikke alene benyttes for å beregne eiendommens verdi.

Den bygningsfaglige kan avdekke eventuelle bruksendringer og avvik i branncelleinndeling

Den bygningsfaglige ser på byggetegninger hvis de er tilgjengelige og dette er en del av oppdraget, og vurderer bruken av boligen opp mot tegningene. Hvis den bygningsfaglige avdekker at en bolig ikke ser ut til å være delt opp i brannceller etter kravene i byggeteknisk forskrift på befaringstidspunktet, skal det opplyses om dette.

Reglene om bruksendring og brannceller kan være kompliserte. Søk videre faglige råd om rapporten ikke gir deg svar. Den bygningsfaglige kan ikke vurdere og svare på alle spørsmål, og kan heller ikke vite om kommunen kan gi unntak for kravene som gjelder. [Vil du vite mer?](#)

Om brannceller

En branncelle er hele eller avgrensede deler av en bygning hvor en brann fritt kan utvikle seg uten at den kan spre seg til andre bygninger eller andre deler av bygningen i løpet av en fastsatt tid.

Om bruksendring

Bruksendring er å endre bruken av et rom fra en tillatt bruk til en annen. Dette kan kreve søknad og tillatelse, for eksempel hvis du endrer et rom fra bod til soverom eller arbeidsrom, eller hvis du endrer en bolig til to separate boliger.

Rom for varig opphold har krav til takhøyde, romstørrelse, rømningsvei og lysforhold som må være oppfylt. Du kan søke kommunen om unntak for kravene, men kan ikke regne med å få unntak for krav som går på helse og sikkerhet, for eksempel krav til rømningsvei.

Bruksendring som krever godkjenning, og som ikke er søkt bruksendret, er ulovlig. Kommunen kan etter plan- og bygningsloven kapittel 32 forfølge overtredelser. Kommunen kan pålegge deg å avslutte den ulovlige bruken, eventuelt å rette eller tilbakeføre rommet til godkjent bruk.

Arealer

Boligbygg med flere boenheter

Etasje	Bruksareal BRA m ²			SUM	Terrasse- og balkongareal (TBA)
	Internt bruksareal (BRA-i)	Eksternt bruksareal (BRA-e)	Innglasset balkong (BRA-b)		
1. etasje	59			59	10
Kjeller		8		8	
SUM	59	8			10
SUM BRA	67				

Romfordeling

Etasje	Internt bruksareal (BRA-i)	Eksternt bruksareal (BRA-e)	Innglasset balkong (BRA-b)
1. etasje	Bad, stue, kjøkken, 2 soverom, gang		
Kjeller		Kjellerbod	

Kommentar

Himlingshøyde er ca. 260 cm. i stuen. Ca. 230 cm. i gangen.

Terrasse (TBA) avrundet til 11 m².

Kjellerbod (BRA-e) på ca. 8 m². Boden er merket med 66. Boder utenfor boenheter kan omdisponeres av borettslaget/sameiet og dette kan påvirke boligens BRA.

Leiligheten har p-plass i felles garasjeanlegg med adkomst gjennom kjøreport og gangadkomst fra oppgang. Plassen er ca. 224 cm. bred og er merket 44. Det er montert elbillader på plassen.

Lovlighet

Byggetegninger

Det foreligger godkjente og byggemeldte tegninger, som stemmer med dagens bruk

Kommentar: Referansen er byggetegninger som ligger i kommunens elektroniske byggesaksarkiv.

Nyere håndverkstjenester

Er det ifølge eier utført håndverkstjenester på boligen siste 5 år?

Ja Nei

Total fordeling mellom P-ROM og S-ROM

Tabellen under viser fordelingen av P-ROM og S-ROM etter veiledningen til NS 3940: 2012. Dette er til informasjon og til sammenligning. Tallene er omtrentlige, kan avvike fra faktiske målinger og er ikke juridisk bindende

	P-ROM(m2)	S-ROM(m2)
Boligbygg med flere boenheter	47	3

Befarings - og eiendomsopplysninger

Befaring

Dato	Til stede	Rolle
30.3.2026	Erik Øyum med nøkkel	Takstingeniør

Matrikkeldata

Kommune	gnr.	bnr.	fnr.	snr.	Areal	Kilde	Eieforhold
301 OSLO	168	158		0	6778 m ²	BEREGNET AREAL (Ambita)	Ikke relevant

Adresse

Johan Scharffenbergs vei 89 A

Hjemmelshaver

Andelsobjekt

Boligselskap	Org.nr.	Leil. nr.	Forretningsfører	Eier av adkomstdokumenter
39/GARTNERBOLIGEN BORETTSLAG	921423462	39	OBOS	Chiraphat Thapburi og Phanarat Mektrong Lomakul

Innskudd, pålydende mm

Andelsnummer	Pålydende	Opprinnelig innskudd	Andel fellesformue
39	5 000	3 591 000	26 854 31.12.2025

Kommentar

I følge forr. fører er det ikke registrert fellesgjeld på denne leiligheten per 31.12.2025.

Eiendomsopplysninger

Beliggenhet

Beliggende på Skullerud i Oslo. Gangavstand til Østmarka, Skullerudstua og Rustadsaga. Området har flere treningsentre, klatresenter, forretninger og servicetilbud. Kollektivtilbudet er godt utbygget med buss og T- bane. Skole- og barnehagedekningen er god i området. Nærmeste matbutikk er Extra Skullerud og Rema 1000.

Adkomstvei

Offentlig, kommunal vei.

Tilknytning vann

Offentlig, kommunal tilknytning. Privat stikkledning på egen eiendom.

Tilknytning avløp

Eiendommen er tilknyttet offentlig avløpsnett via private stikkledninger.

Regulering

Regulert til boligbebyggelse. Reguleringsplan S-4916.

Skattetakst og formuesverdi

År	Kommentar
2025	Fås ved henvendelse til ligningskontoret

Forsikring

Selskap Tryg Forsikring	Avtalenr 7132067	Type	Forsikringssum	Årlig premie
Kommentar				

Kilder og vedlegg

Dokumenter

Beskrivelse	Dato	Kommentar	Status	Sider	Vedlagt
Egenerklæring	26.03.2026		Ikke gjennomgått		Nei
Eiendomsverdi.no	26.03.2026		Gjennomgått		Nei
Forretningsfører	26.03.2026		Gjennomgått		Nei
Tegninger	26.03.2026		Gjennomgått		Nei

Revisjoner

Versjon	Ny versjon	Kommentar
1	09.04.2026	

For gyldighet på rapporten se forside

Forutsetninger

Tilstandsrapportens avgrensninger

STRUKTUR OG REFERANSENIVÅ

• Rapporten baserer seg på krav i forskrift til avhendingslova (tryggere bolighandel). Rapportens struktur, metode og begrepsbruk følger i hovedsak Norsk Standard NS 3600:2018 (teknisk tilstandsanalyse ved omsetning av bolig), samt Takstbransjens retningslinjer for arealmåling når det gjelder fordeling mellom P-areal og S-areal.

• Bygningssakkyndig er ikke ansvarlig for tilbakeholdt eller uriktig informasjon, som har betydning for tilstandsvurderingen. Rapporten beskriver avvik, det vil si en tilstand som er dårligere enn referansenivået. Rapporten vil normalt ikke fremheve positive sider ved boligen ut over det som fremgår av tilstandsgradene.

• For anbefalte tiltak ved TG2 og TG3 må du vurdere om tiltakene er nødvendige og lønnsomme. Hva det vil koste å utbedre rom eller bygningsdeler vil avhenge av registrerte avvik og tiltak som kommer frem i rapporten. Anslaget er gitt på generelt grunnlag basert på prisintervaller. Anslaget må ikke forveksles med en konkret vurdering og tilbud fra en entreprenør eller håndverker. Utbedringskostnadene vil også avhenge av personlige preferanser og markedspris på materialer og tjenesteyter.

• Vurdering mot byggeregler
Den bygningssakkyndige vil vurdere boligen mot hvordan det var vanlig å bygge og regler som gjaldt på søknadstidspunktet. Noen rom og bygningsdeler slik som bad og vaskerom, og forhold som gjelder sikkerhet mot brann, rekkverk og trapper osv., vil den bygningssakkyndige vurdere mot dagens regelverk. Etter dagens regelverk vil disse kunne få en tilstandsgrad 2 eller 3 uten at det nødvendigvis er krav om at avviket må utbedres.

PRESISERINGER

Tilstandsrapporten gjelder hovedbygget. Tilleggsbygninger, som for eksempel garasje, gis kun en enkel beskrivelse.

Avvik er vurdert ut fra tekniske forskrifter på godkjenningstidspunktet for bygget. Noen bygningsdeler er vurdert etter gjeldende teknisk forskrift på befaringstidspunktet. Dette gjelder blant annet:

i. våtrom (bad, vaskerom) og andre fuktutsatte rom

ii. forhold knyttet til brann, rømming, sikkerhet, for eksempel rekkverkhøyder/åpninger, ulovlige bruksendringer, brannceller osv.

• For skjulte konstruksjoner, som vann og avløp uten dokumentasjon, er kvalitet og alder vurdert.

• Fastmonterte installasjoner, for eksempel innfelt belysning og høyttalere, skal ikke demonteres for å sjekke dampsperran bak. Dette er av hensyn til bygningssakkyndiges kompetanse og risikoen for skade.

• Kontroll av fukt i konstruksjonen ved hulltaking i bad og vaskerom (våtrom), rom under terreng (kjelleretasje, underetasje og sokkeetasje) eller andre bygningsdeler, skal skje etter eiers aksept. Hulltaking av våtrom og rom under terreng kan i visse tilfeller unnlates (ref. forskrift til avhendingslova).

• Kontroll av romfunksjoner for P-ROM blir bare utført når det ikke

foreligger godkjente og byggemeldte tegninger, eller når tegninger ikke stemmer med dagens bruk.

• Bygningssakkyndig gir en forenklet vurdering av branntekniske forhold og elektriske installasjoner i boligen hvis det er mer enn fem år siden siste el-tilsyn. Ved behov for grundigere undersøkelser, kan bygningssakkyndig anbefale boligkjøper ta kontakt med offentlige myndigheter eller en kvalifisert elektrofaglig fagperson.

TILLEGGSUNDERSØKELSER

Etter avtale med eier kan tilstandsanalysen utvides til også å omfatte tilleggsundersøkelser utover minimumskravet i forskriften.

BEFARINGEN

Rapporten gir en vurdering av byggverk og bygningsdeler som bygningssakkyndig har observert, og som fremkommer av forskrift til avhendingslova. Rapporten er likevel ingen garanti for at det ikke kan finnes skjulte feil, skader og mangler. NS 3600:2018 (teknisk tilstandsanalyse ved omsetning av bolig) har undersøkelsesnivå 1 til 3, hvor nivå 1 er det laveste og basert på visuell observasjon. Rapporten er basert på undersøkelsesnivå 1, med noen få unntak: våtrom og rom under terreng.

I praksis betyr dette at:

• befaringen skal begrenses til kun visuelle observasjoner på tilgjengelige flater uten fysiske inngrep (f.eks. riving).

• flater som er skjult av snø eller på annen måte ikke er tilgjengelige eller skjult, blir ikke kontrollert.

• det blir ikke utført funksjonsprøving av bygningsdeler, som isolasjon, piper, ventilasjon, elektrisk anlegg, osv.

• det gis ikke en vurdering av boligens tilbehør, hvite- og brunevarer og annet inventar. Dette gjelder også integrert tilbehør.

• inspisering av yttertak er basert på det som er synlig, normalt på innsiden fra loftet og utvendig fra stige/bakkenivå. I en del situasjoner er det ikke sikkerhetsmessig forsvarlig å undersøke taket fra utsiden, og da vil vurderingen være basert på alder og materialer.)

• stikkprøvetakninger er tilfeldig valgt og kan innebære kontroll under overflaten med spiss redskap eller lignende.

UTTRYKK OG DEFINISJONER

• Referansenivå: kravet til bygningsdelen eller rommet på byggetidspunktet.

• Tilstand: byggverkets eller bygningsdelens tekniske, funksjonelle eller estetiske status på et gitt tidspunkt.

• Symptom: forhold som gir indikasjon på hvilken tilstand et byggverk eller en bygningsdel befinner seg i. Benyttes ved beskrivelse av avvik og alder.

• Skadegjørerere: i hovedsak råte, sopp og skadedyr.

• Fuktsøk: overflatesøk med egnet søkeutstyr som fuktindikator eller visuelle observasjoner.

Forutsetninger

- Fuktmåling: måling av fuktinnhold i materiale eller i bakenforliggende konstruksjon ved bruk av egnet måleutstyr, blant annet hammerelektrode og pigger.
- Hulltaking: boring av hull for inspeksjon og fuktmåling i risikoutsatte konstruksjoner, primært i tilstøtende vegger til bad, utforede kjellervegger og eventuelt i oppforede kjellergulv.
- Normal slitasje: forventet slitasje av materiale i overflaten som er basert på enkle visuelle observasjoner. Kan vurderes sammen med bygningsdelens alder.
- Forventet gjenværende brukstid: anslått tid et byggverk eller en del av et byggverk vil kunne tjene sitt formål (NS 3600:2018, termer og definisjoner punkt 3.9).

AREALBEREGNING FOR BOENHETER

- Areal fastsettes etter Forskrift til avhendingsloven og Norsk Standard 3940 Areal- og volum-beregninger av bygninger fra 2023.
- Areal oppgis i hele kvadratmeter i rapporten, og gjelder for det tidspunkt oppmålingen fant sted.
- Bruksareal (BRA) er det måleverdige arealet som er innenfor omsluttete vegger målt i gulvhøyde (bruttoareal minus arealet som opptas av yttervegger). I tillegg til gulvhøyde gjelder regler om fri bredde for at arealet skal være måleverdig, med betydning for BRA av for eksempel loft med skråtak. BRA består av internt bruksareal (BRA-i), eksternt bruksareal (BRA-e) og innglasset balkong mv (BRA-b). Terrasse- og balkongareal (TBA) opplyses der tilstandsrapporten skal benyttes i boligomsetningen og der det er aktuelt. I tillegg kan gulvareal (GUA) og areal med lav takhøyde (ALH) opplyses sammen med BRA der det er aktuelt og en del av oppdraget. Rom skal ha atkomst og gangbart gulv for å kunne regnes som BRA/måleverdig areal.
- Arealet måles og oppgis dersom arealet oppfyller krav til måleverdighet, slik som at arealet må ha minst en bredde på 0,6m og minst en høyde på 1,9 m osv. Et rom kan være i strid med teknisk forskrift og mangle godkjenning hos kommunen for den aktuelle bruken, uten at dette får betydning for om arealet måles og oppgis i tilstandsrapporten. Når arealet måles tas det ikke hensyn til om arealet er lovlig oppført eller om bruken er lovlig, bruksendringer, lysforhold eller andre sikkerhetsmangler.
- Eiendommens markedsverdi kan ikke baseres på en rent matematisk beregning i forhold til antall kvadratmeter opplyst i rapporten. Opplysninger om areal kan altså ikke alene benyttes for beregning av eiendommens verdi.
- Rom som ligger utenfor boenheten, men som eier har påvist og/eller opplyst at tilhører boenheten, er oppmålt og inkludert i BRA-e. Det er ikke fremvist dokumentasjon på at rommet tilhører boenheten, med mindre dette er angitt særskilt. Rom utenfor boenheten kan omdisponeres av borettslaget/sameiet og dette kan påvirke boligens BRA. Vær oppmerksom på at NS 3940:2023 og eierseksjonsloven har ulik definisjon av fellesareal. Ved arealmåling gjelder NS 3940:2023 som definerer fellesareal slik: "Delen av bygning som brukes av to eller flere bruksenheter eller til bygningens forvaltning, drift eller vedlikehold.
- Se øvrig informasjon om areal i rapporten, Norsk Standard 3940 (2012 og 2023) og veiledningen til disse.

Verdi, takstingeniøren og takstforetaket behandler personopplysninger som takstingeniøren trenger for å kunne utarbeide rapporten. Personvernerklæring med informasjon om bruk av personopplysninger og dine rettigheter finner du her [Personvernerklæring - iVerdi](#)

Rapporten er utført med begrensninger som følger av at boligen er innredet på befaringen. Tunge møbler o.l. blir normalt ikke flyttet på. Skader eller mangler som kan være skjult bak innredning kan derfor ikke oppdages ved befaringen. Servitutter og heftelser som hefter ved eiendommen er ikke vurdert, med mindre det er angitt i rapporten. Der det i rapporten er foretatt antagelser, er dette normalt fordi forholdet ikke lot seg faktasjekke. Funksjonstesting av tekniske installasjoner er ikke foretatt med mindre det går frem av rapporten.

Eier er alltid kilde til opplysninger i rapporten hvis det ikke er oppgitt andre kilder.

Det anbefales å lese all tilgjengelig informasjon (egenerklæring, årsmøteinncallinger o.s.v.) for å sikre seg best mulig informasjon om boligen. Interessenter har en selvstendig undersøkelsesplikt. Fremlagt dokumentasjon kan generelt variere fra oppdrag til oppdrag.