

Tilstandsrapport

 Enebolig

 Hellandsjøveien 1403, 7206 HELLANDSJØEN

 HEIM kommune

 gnr. 46, bnr. 13

Sum areal alle bygg: BRA: 268 m² BRA-i: 93 m²



Befaringsdato: 26.08.2024

Rapportdato: 06.09.2024

Oppdragsnr.: 20704-1434

Referansenummer: EF1176

Autorisert foretak: Midt Norsk Takst AS

Sertifisert Takstingeniør: Svenn Marius Skålvik

Vår ref: Svenn Marius
Skålvik



MIDT NORSK
TAKST AS



Rapporten kan brukes i inntil ett år etter befaringsdatoen, og kan ikke gjenbrukes ved flere boligsalg i denne perioden. For eiendomsoverdragelser fra 1.1.2024, må selger sørge for at areal i rapporten er oppdatert og følger ny bransjestandard for areal. Skjer det endringer, oppstår skader også videre på boligen, bør du som selger be om oppdatert rapport.

Norsk takst

Norsk takst er bransjeorganisasjonen for landets bygningssakkyndige og takstforetak, med om lag 1400 sertifiserte medlemmer fordelt på omtrent 1000 bedrifter. I boligomsetningen regnes takstrapportene som et helt avgjørende element i den informasjonen som gjøres tilgjengelig for kjøper. Årlig leverer medlemmene rundt 120.000 slike takster. Det gir unik oversikt over norske boliger, og bidrar til at alle oppdrag kan utføres med utgangspunkt i erfaringsbasert kvalitet.



Det stilles høye krav til utdanning, sertifisering og yrkesetikk. Norsk takst er opptatt av at boligomsetningen skal være trygg, og legger vekt på å opptre uavhengig av andre bransjeaktører. Bygningssakkyndige fakturerer sine tjenester uten hensyn til hvilken pris som oppnås, og skal heller ikke på annen måte ha noen egeninteresse knyttet til handelen.

Uavhengighet og god fagkunnskap har over tid bygget troverdighet og tillit. Både selger og kjøper skal kunne stole på bygningssakkyndiges vurderinger. For tilfeller der det likevel skulle oppstå misnøye med utført arbeid, har vi sammen med Forbrukerrådet etablert en klagenemnd.

Norsk takst har en sentral rolle i utviklingen av norske standarder, regler og profesjonsprinsipper, og representerer bransjen i alle relevante internasjonale fora. Dette sikrer at norske bygningssakkyndige tidlig kan tilpasse seg krav og bransjetrender fra utlandet, samtidig som takseringsfaget får en norsk stemme på verdensbasis. Organisasjonen bidrar i næringspolitisk sammenheng, og har vært en pådriver for å sikre at lover og regler gir trygghet for forbrukerne i boligomsetningen.

MIDT NORSK TAKST AS

Vi er et takstfirma med kontor i Oppdal, Rennebu, Melhus og Heim Kommune.

Firmaet ble startet av 3 erfarne takstingeniører i 2022.

Midt Norsk Takst sitt mål er at det skal falle naturlig inn og bestille tjenester på grunn av kompetanse og leveringsdyktighet.

Med mange års erfaring fra bygg og anleggsbransjen innehar firmaet en solid kompetanse hva angår bygningsmessige forhold.

Firmaet skal være en foretrukken part i alle tenkelig oppdrag tilknyttet de tjenester de leverer.

Forretningsområdet er Trøndelag, Møre og Romsdal og Innlandet.



Rapportansvarlig

Svenn Marius Skålvik

Svenn Marius Skålvik

Uavhengig Takstingeniør

sms@mntakst.no

915 36 411



Dette trenger du å vite om tilstandsrapporten



Hva er en tilstandsrapport?

En tilstandsrapport beskriver synlige skader/avvik eller tegn på skader/avvik på boligen. Rapporten fremhever vanligvis ikke positive egenskaper ved boligen.



Hva vurderer en bygningsakkyndig?

Den bygningsakkyndige vurderer boligen ut fra hva man kan forvente av en bygning av samme alder og type. Vurderingen gjøres som regel mot hvordan det var vanlig å bygge og regler som gjaldt da boligen ble oppført (søknadstidspunktet). Forhold som er vanlige for bygningens alder, slik som slitasje etter normal bruk regnes ikke som avvik.



Hva inneholder tilstandsrapporten?

Den bygningsakkyndige undersøker rom og bygningsdeler slik det kommer frem av [Forskrift til avhendingsloven](#). Tilstandsrapporten inneholder bare avvik som den bygningsakkyndige kan se eller kontrollere med enkle hjelpemidler. Det gjøres ikke nærmere undersøkelser slik som åpning av vegger eller andre bygningsdeler. I vegg mot våtrom og rom under terreng kan det borres et hull for å gjøre enkle undersøkelser slik som fuktsøk.

Når du kjøper en brukt bolig

Når du kjøper en brukt bolig, er det viktig å være oppmerksom på at dette ikke kan sammenlignes med å kjøpe en ny bolig. Måten boligen ble bygget på kan være annerledes enn i dag. Bygninger svekkes over tid, og utsettes for slitasje blant annet på grunn av bruk og vær og vind. Mange boliger fornyes helt eller delvis, noen i flere omganger, eller det oppføres tilbygg. Særlig for boliger som er pusset opp eller endret, er det viktig å merke seg at fornyelse av overflater ikke nødvendigvis betyr at bygningsdeler under er forbedret.

Vurdering mot byggeår

Den bygningsakkyndige vil vurdere boligen mot hvordan det var vanlig å bygge og regler som gjaldt da bygningen ble oppført (søknadstidspunktet). Den bygningsakkyndige ser etter avvik som har betydning for og som reduserer boligens funksjon og verdi, og som kommer frem av Forskrift til avhendingslova.

Noen rom og bygningsdeler slik som bad og vaskerom, og forhold som gjelder sikkerhet mot brann, rekkverk og trapper osv., vil den bygningsakkyndige vurdere mot dagens regelverk. Etter dagens regelverk vil disse kunne få en tilstandsgrad 2 eller 3 uten at det nødvendigvis er krav om at avviket må utbedres.

Tilstandsrapporten beskriver ikke hele boligen

BYGNINGSSAKKYNDIGE SER FOR EKSEMPEL IKKE PÅ (MED MINDRE BYGNINGSDELEN ER NEVNT I RAPPORTEN)

- vanlig slitasje og normal vedlikeholdstilstand
- bagatellmessige forhold som ikke påvirker bygningens bruk eller verdi vesentlig
- etasjeskillere
- tilleggsbygg slik som garasje, bod, anneks, naust også videre
- utvendige trapper
- støttemurer
- skjulte installasjoner
- installasjoner utenfor bygningen
- full funksjonstesting av el- og VVS-installasjoner
- geologiske forhold og bygningens plassering på grunnen
- bygningens planløsning
- bygningens innredning
- løsløre slik som hvitevarer
- utendørs svømmebasseng og pumpeanlegg
- bygningens estetikk og arkitektur
- bygningens lovlighet (bortsett fra bruksendringer, brannceller og forhold som åpenbart kan påvirke helse, miljø og sikkerhet)
- fellesarealer (med mindre boligeier har vedlikeholdsplikt for fellesarealer og dette er kjent for bygningsakkyndig, eller fellesarealet har en særlig tilknytning til boligen).

© iVerdi 2023 © Norsk takst 2023

Malen til denne rapporten, inkludert standardtekstene fra Norsk takst, er vernet etter åndsverkloven og kan kun benyttes av medlemsforetakene i Norsk takst og av takstingeniører som er sertifisert i slikt foretak, samt av kunder hos iVerdi og studenter hos NEAK. For andre aktører er eksemplarframstilling av malen og standardtekster, som utskrift og annen kopiering til bruk som grunnlag for tilsvarende rapporter, bare tillatt når det er hjemlet i lov (kopiering til privat bruk, sitat o.l.) eller avtale med Norsk Takst ([Forside](#)) eller iVerdi ([Hjem-iVerdi](#)).

Utnyttelse i strid med lov eller avtale kan medføre erstatnings- og straffansvar.

Dette trenger du å vite om tilstandsrapporten

Tilstanden vurderes med ulike tilstandsgrader

Tilstanden gir uttrykk for en gitt forventet tilstand, blant annet vurdert ut fra alder og normal bruk. Ved Tilstandsgrad 0 (TG0) og Tilstandsgrad 1 (TG1) gir den bygnings sakkyndige normalt ingen begrunnelse for valg av tilstandsgrad. Grunnen er at bygningen eller bygningsdelen da bare har normal slitasje. Ved skjulte konstruksjoner kan alder alene avgjøre tilstandsgrad. Når bygnings sakkyndige anbefaler tiltak, for eksempel utbedringer, må brukeren av rapporten vurdere om tiltakene er nødvendige og lønnsomme. Når den bygnings sakkyndige velger tilstandsgrad, baseres vurderingen på faste kriterier som følger av gjeldende bransjestandard for Teknisk tilstandsanalyse ved omsetning av bolig og Forskrift til avhendingslova.



TILSTANDSGRAD 0, TG0: INGEN AVVIK

Bygningsdelen skal være tilnærmet ny, ikke vise tegn på slitasje og det skal være lagt frem dokumentasjon på faglig god utførelse. Det er ingen merknader til delen.



TILSTANDSGRAD 1, TG1: MINDRE AVVIK

Bygningsdelen skal bare ha normal slitasje, og straktiltak skal ikke anses som nødvendig. Graden kan også brukes når delen er ny, men der dokumentasjon på faglig god utførelse mangler.



TILSTANDSGRAD 2, TG2: VESENTLIGE AVVIK OG MINDRE AVVIK SOM ETTER NS 3600 GIR TG 2

Bygningsdelen skal enten ha feil utførelse, en skade eller symptomer på skade, sterk slitasje eller nedsatt funksjon. Graden gis når bygningsdelen trenger vedlikehold eller tiltak i nær fremtid. Graden skal også brukes når delen er gammel og det er grunn til å varsle om faren for skader på grunn av alderen, eller når det er grunn til å overvåke delen spesielt på grunn av fare for større skader eller følgeskader.

Ved avvik som ikke krever umiddelbare tiltak (ingen umiddelbar kostnad) så blir TG2 markert med en lysere farge.



TILSTANDSGRAD 3, TG3: STORE ELLER ALVORLIGE AVVIK

Denne tilstandsgraden brukes ved kraftige tegn på forhold som man må regne med trenger utbedring straks eller innen kort tid. Det er påvist funksjonssvikt eller sammenbrudd.



IKKE UNDERSØKT/IKKE TILGJENGELIG FOR UNDERSØKELSE

Det kan være avvik/skader som ikke er avdekket.

Hva er et anslag på utbedringskostnad?

Hva det vil koste å utbedre rom eller bygningsdeler, er et forsiktig anslag basert på nåværende kvalitet, registrert avvik og angitte tiltak i rapporten. Anslaget er gitt på generelt grunnlag og må ikke forveksles med et pristilbud fra en håndverker. Det kan foreligge avvik og tiltak som ikke kommer frem av rapporten. Utbedringskostnad avhenger blant annet av personlige valg av og markedspris på materialer og tjenesteyter.

I rapporten skal det settes anslag for utbedringskostnad for TG3, og slikt anslag kan også gis ved TG2.



Beskrivelse av eiendommen

Enebolig med kjeller/krypkjeller, 1. etasje og loft.
Støpt plate, natursteinsmurer og støpte kjellermurer.
Trebjelkelag, tømmer og bindingsverk i vegg med utvendig liggende kledning. 2-lags vinduer, koblete vinduer og vindu med enkelt glass. Saltak med stålplatetekking. Takrenner med avløp ført til terreng. Veranda med utgang fra spisestue som henger sammen med terrasse mot inngang

Enebolig - Byggeår: 1906

UTVENDIG

[Gå til side](#)

Taktekkingen er av stål/aluminiumsplater med 3 vindskibord. Taket er besiktiget fra bakkenivå.
Sorte aluminiums/stål takrenner, nedløp og heldekkende pipebeslag uten topphatt. Sort takstige opp til pipe. Nedløp er ført til terreng. Veggene har tømmerkonstruksjon og bindingsverk i tilbygg på bad. Fasade/kledning har liggende bordkledning. Overflatebehandlet 2021
Taket er med saltaksform og bygget opp med takåser og leåser med overliggende rupanel, undertak og lekter før takteking.
Bygningen har malte trevinduer med 2-lags glass, trevinduer med koblet glass og enkelt glass av ulik alder.
Bygningen har malte trevinduer med 2-lags glass som er skiftet i perioden 2008-2014 på stue, spisestue og kjøkken
Bygningen har malt hovedytterdør med katteluke og 2-lags glass
Bygningen har malt verandadør i tre fra 2019.
Terrasse bygd på terreng med impregnert terrassedekke.
Veranda opphengt på bolig, opplagret på søyler og dragere i front med impregnert dekke.
Rekkverk er med stående kledning og malt håndreke. Høyde rekkverk er målt til 85 cm
Trapp i tre til veranda med malt stående rekkverk på en side.

INNVENDIG

[Gå til side](#)

Innvendig er det gulv av parkett, laminat, furu og beleg. Veggene har tapet og trepanel.
Innvendige tak har trepanel og himlingsplater.
Etasjeskiller er av trebjelkelag.
Det er ikke foretatt radonmålinger og bygget er heller ikke utført med radonsperre.
Boligen har mursteinspipe av ukjent alder og vedovn fra 2013. Sotluke er plassert i kjeller.
Gulvet er av betong. Veggene har betong/mur.
Hulltaking er ikke foretatt da det ikke er fysisk mulig pga tilliggende konstruksjoner. Kontroll av fuktighet er utført i bjelkelag. Måling viser 18,1 %
Bygningen har krypkjeller under trebjelkelag og stubbegulv på deler av boligen. Kontroll av fukt er utført i åpning mot krypkjeller under bad. Måling viser 18,2%
Lakkert og malt tretrapp med spilerekverk og håndløper på vegg.
Innvendig har boligen malte fyllingsdører.

[Gå til side](#)

VÅTROM

Bad/toalett

Aktuell byggeforskrift er tekniske forskrifter i perioden 1997-2010. Dokumentasjon: ingen dokumentasjon. Rommet er vurdert som ett rom ut fra åpning mellom bad og toalett.

Baderom

Flis på gulv med gulvvarme, flis på vegg og hvite himlingsplater. Mekanisk avtrekk på vegg.
Profilert innredning med laminert benkeplate, heldekkende 60 cm servant. Speil, lysarmatur med stikkontakt, 2 overskap i hjørne med hyller. Innsvingbare dusjdører.

Toalettrom

Laminatgulv, malt panel og hvite himlingsplater. Vegghengt toalett og opplegg for vask. Panelovn på vegg.

[Gå til side](#)

KJØKKEN

Belegg på gulv, malt panel på vegg og hvite himlingsplater med synlige malte takbjelker.
Panelovn. Flis på vegg over kjøkkenbenk.
Slett kjøkkeninnredning, laminert benkeplate med nedfelt induksjonstopp og 1 ½ vask med avrenningsbeslag. Kjøll/fryseskap, oppvaskmaskin og stekeovn. Mekanisk avtrekk over kokesonen.
Det er kjøkkenventilator med avtrekk ut.

[Gå til side](#)

TEKNISKE INSTALLASJONER

Beskrivelse av eiendommen

Innvendige vannledninger er av kobber.
Hovedstoppekrane er plassert i kjellerrom ved varmtvannsbereder.
Innvendige vannledninger er av plast (rør i rør) på bad.
Det er avløpsrør av plast.
Boligen har naturlig ventilasjon via klaffventiler og ventiler i vindu
OSO varmtvannstank som er på ca. 200 liter.
Produksjonsår: 1996
Plassering: Kjellerrom
Elektrisk tilkobling: Stikkontakt
Sikringsskap er plassert på loftsgang over trapp med automatsikringer og AMS Strømmåler.
Hovedsikring på 50 AMP. Åpent og skjult anlegg.
Brannmelder i hver etasje og brannslukker på soverom på loft.

TOMTEFORHOLD

[Gå til side](#)

Det er byggegrunn av løsmasser.
Oppbygging av drenering er ukjent og ikke synlig for kontroll på befaringdagen. TG er vurdert ut fra alder.
Utvendige drenerør og avløpsrør fra boligen som ligger under bakken er ikke vurdert.
Bygningen har grunnmur i natursteinsmur, utvendig er mur skjult med papp. Mur er vurdert ut fra det som er synlig innvendig i kjeller.
Skrånende tomt som er beplantet med plen, busker og trær. Gruset/singlet i innkjørsel og parkering.
Utvendige avløpsrør er av plast. Det er offentlig avløp via private stikkledninger. Utvendige vannledninger er av plast (PEL). Det er offentlig vannforsyning via private stikkledninger. Ukjent alder på bunnledninger

Arealer

[Gå til side](#)

Forutsetninger og vedlegg

[Gå til side](#)

Lovlighet

[Gå til side](#)

Enebolig

- Det foreligger ikke tegninger

- Det er ikke tilsendt kommunepakke med tilhørende tegninger og opplysninger slik at eiendom er ikke kontrollert med tanke på lovlighet.
- Det foreligger ingen ferdig/midlertidig brukstillatelse for denne bygningen hos kommunen.
- Info:
Det er ikke lenger mulig å få ferdigattest for tiltak som er omsøkt før 1. januar 1998. Dersom bygget er omsøkt og godkjent fra Byggesakskontoret, vil det ikke være ulovlig å bruke bygningen selv om ferdigattest mangler.
Eventuelle ulovlige byggetiltak vil ikke automatisk være godkjent i slike saker, og tegningene som lå til grunn for byggetiltaket er de som fortsatt gjelder. Det er da byggets eier som er ansvarlig for at bygget er utført i tråd med tillatelsen.

Fjøs/uthus

- Det foreligger ikke tegninger

- Det er ikke tilsendt kommunepakke med tilhørende tegninger og opplysninger slik at eiendom er ikke kontrollert med tanke på lovlighet.
- Det foreligger ingen ferdig/midlertidig brukstillatelse for denne bygningen hos kommunen.
- Info:
Det er ikke lenger mulig å få ferdigattest for tiltak som er omsøkt før 1. januar 1998. Dersom bygget er omsøkt og godkjent fra Byggesakskontoret, vil det ikke være ulovlig å bruke bygningen selv om ferdigattest mangler.
Eventuelle ulovlige byggetiltak vil ikke automatisk være godkjent i slike saker, og tegningene som lå til grunn for byggetiltaket er de som fortsatt gjelder. Det er da byggets eier som er ansvarlig for at bygget er utført i tråd med tillatelsen.

Uthus

- Det foreligger ikke tegninger

- Det er ikke tilsendt kommunepakke med tilhørende tegninger og opplysninger slik at eiendom er ikke kontrollert med tanke på lovlighet.
- Det foreligger ingen ferdig/midlertidig brukstillatelse for denne bygningen hos kommunen.
- Info:
Det er ikke lenger mulig å få ferdigattest for tiltak som er omsøkt før 1. januar 1998. Dersom bygget er omsøkt og godkjent fra Byggesakskontoret, vil det ikke være ulovlig å bruke bygningen selv om ferdigattest mangler.
Eventuelle ulovlige byggetiltak vil ikke automatisk være godkjent i slike saker, og tegningene som lå til grunn for byggetiltaket er de som fortsatt gjelder. Det er da byggets eier som er ansvarlig for at bygget er utført i tråd med tillatelsen.

Anneks/uthus

- Det foreligger ikke tegninger

Beskrivelse av eiendommen

- Det er ikke tilsendt kommunepakke med tilhørende tegninger og opplysninger slik at eiendom er ikke kontrollert med tanke på lovlighet.

- Det foreligger ingen ferdig/midlertidig brukstillatelse for denne bygningen hos kommunen.

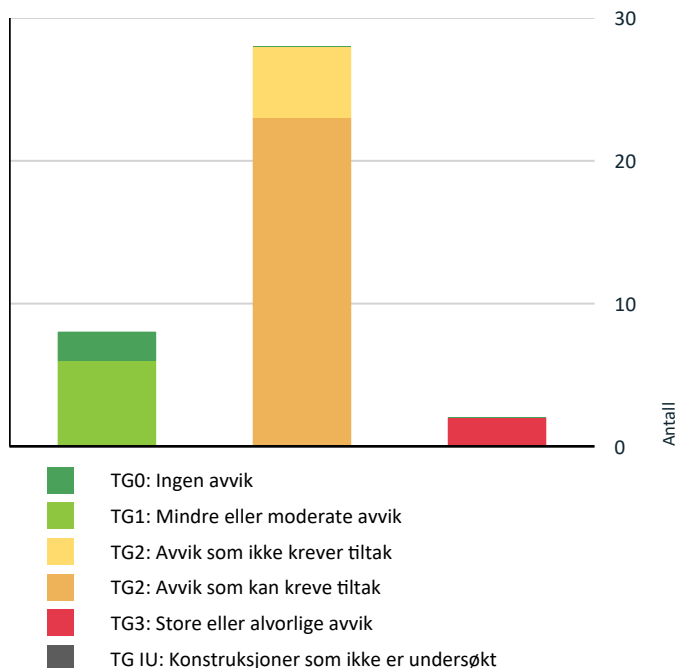
- Info:

Det er ikke lenger mulig å få ferdigattest for tiltak som er omsøkt før 1. januar 1998. Dersom bygget er omsøkt og godkjent fra Byggesakskontoret, vil det ikke være ulovlig å bruke bygningen selv om ferdigattest mangler.

Eventuelle ulovlige byggetiltak vil ikke automatisk være godkjent i slike saker, og tegningene som lå til grunn for byggetiltaket er de som fortsatt gjelder. Det er da byggets eier som er ansvarlig for at bygget er utført i tråd med tillatelsen.

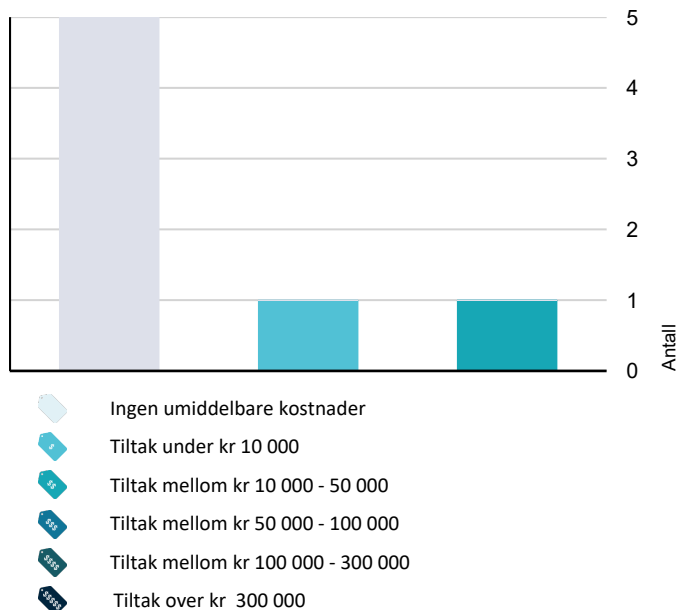
Sammendrag av boligens tilstand

Fordeling av tilstandsgrader



Vil du vite mer om tilstandsgrader? Se side 4.

Anslag på utbedringskostnad



Hva er anslag på utbedringskostnad? Se side 4.

Spesielt for dette oppdraget/rapporten

- Gyldighetstid rapport: Rapporten er gyldig i 12 måneder fra befæringsdato
- Ved kontroll av etasjeskiller/gulv er det foretatt stikkkontroll på 2 utvalgte gulvflater i hver etasje i den enkelte enhet med trebjelkelag. Øvrige rom er ikke kontrollert om det ikke er opplyst.
- Det er ikke foretatt vurdering av styrke på skjulte fundamenter på bygning, veranda/balkong/terrasse eller andre fundamenter på eiendommen. Fundamenter er vurdert ut fra alder grunnet ingen mulighet for kontroll om det ikke er særlig spesifisert i rapporten.
- Skjulte rør innvendig og utvendig som vann, avløpsrør og drenerør fra boligen/leilighet er vurdert ut fra alder grunnet ingen mulighet for kontroll.
- Det er ikke foretatt tilstandsvurdering av frittliggende tilleggsbygninger som garasje, utvendige boder, anneks osv.

Oppsummering av avvik

Vil du vite mer? Se på rommet eller bygningsdelen senere i rapporten.

Enebolig

! TG 3 STORE ELLER ALVORLIGE AVVIK

! Utvendig > Utvendige trapper [Gå til side](#)

! Innvendig > Etasjeskille/gulv mot grunn [Gå til side](#)

! TG 2 AVVIK SOM KAN KREVE TILTAK

! Utvendig > Taktekking [Gå til side](#)

! Utvendig > Nedløp og beslag [Gå til side](#)

! Utvendig > Takkonstruksjon/Loft [Gå til side](#)

! Utvendig > Vinduer [Gå til side](#)

! Utvendig > Balkonger, terrasser og rom under balkonger - 2 [Gå til side](#)

! Innvendig > Overflater [Gå til side](#)

! Innvendig > Pipe og ildsted [Gå til side](#)

! Innvendig > Rom Under Terreng [Gå til side](#)

! Innvendig > Kryp kjeller [Gå til side](#)

! Innvendig > Innvendige trapper [Gå til side](#)

Sammendrag av boligens tilstand

! Innvendig > Innvendige dører [Gå til side](#)

! Våtrom > 1. Etasje > Bad/toalett > Overflater vegger og himling [Gå til side](#)

! Våtrom > 1. Etasje > Bad/toalett > Overflater Gulv [Gå til side](#)

! Våtrom > 1. Etasje > Bad/toalett > Sluk, membran og tettesjikt [Gå til side](#)

! Våtrom > 1. Etasje > Bad/toalett > Sanitærutstyr og innredning [Gå til side](#)

! Våtrom > 1. Etasje > Bad/toalett > Ventilasjon [Gå til side](#)

! Kjøkken > 1. Etasje > Kjøkken > Overflater og innredning [Gå til side](#)

! Tekniske installasjoner > Vannledninger [Gå til side](#)

! Tekniske installasjoner > Vannledninger - 2 [Gå til side](#)

! Tekniske installasjoner > Varmtvannstank [Gå til side](#)

! Tekniske installasjoner > Elektrisk anlegg [Gå til side](#)

! Tomteforhold > Drenering [Gå til side](#)

! Tomteforhold > Terrengforhold [Gå til side](#)

! TG 2 AVVIK SOM IKKE KREVER UMIDDELBARE TILTAK

! Utvendig > Veggkonstruksjon [Gå til side](#)

! Utvendig > Dører [Gå til side](#)

! Utvendig > Balkonger, terrasser og rom under balkonger [Gå til side](#)

! Innvendig > Radon [Gå til side](#)

! Tomteforhold > Utvendige vann- og avløpsledninger [Gå til side](#)

Tilstandsrapport

ENE BOLIG

Byggeår

1906

Kommentar

Byggeåret er basert på opplysninger fra eier.

Standard

Normal standard på bygget ut ifra alder/konstruksjon - jamfør beskrivelse under konstruksjoner.

Vedlikehold

Det er noe etterslep av vedlikehold og oppgraderinger på enkelte bygningsdeler, ellers er bygget normalt vedlikeholdt og oppgradert ut fra standard

Tilbygg / modernisering

2002	Modernisering	Bytte av takteking inkludert undertak
2006	Modernisering	Bytte av vinduer i perioden 2006-2014
2006	Tilbygg	Tilbygg av vindfang



UTVENDIG

TG 2 Takteking

Punktet må sees i sammenheng med Takkonstruksjon/Loft

Taktekkingen er av stål/aluminiumsplater med 3 vindskibord. Taket er besiktiget fra bakkenivå.

Årstall: 2002 Kilde: Eier

Vurdering av avvik:

- Mer enn halvparten av forventet brukstid er passert på taktekingen.
- Det er avvik:

- Noe rust som er synlig på plater mot gradrenner og enkelte plateskjøter.

Konsekvens/tiltak

- Overvåk tilstanden jevnlig. For å få tilstandsgrad 0 eller 1 må tekkingen skiftes ut, men tidspunktet for når dette er nødvendig er vanskelig å si noe om.
- Tiltak:

- Det er anbefalt å overflatebehandle skjøter hvor det er synlig rustskade for å øke platenes levetid.

TG 2 Nedløp og beslag

Sorte aluminiums/stål takrenner, nedløp og heldekkende pipebeslag uten topphatt. Sort takstige opp til pipe. Nedløp er ført til terreng.

Årstall: 2002 Kilde: Eier

Vurdering av avvik:

- Det er ikke tilfredsstillende bortledning av vann fra taknedløp ved grunnmur.
- Det mangler snøfangere på hele eller deler av taket, men det var ikke krav om dette på byggemeldingstidspunktet.
- Mer enn halvparten av forventet brukstid er passert på renner/nedløp/beslag.

- Det er ikke montert pipehatt på pipeinndekning.

Konsekvens/tiltak

- Det bør lages system for bortledning av vann fra taknedløp ved grunnmur.
- Det er ikke krav om utbedring opp til dagens krav.

Tilstandsrapport

- Pipehatt bør monteres for å hindre vann å trenge ned i pipen. Det kan medføre ytterligere skade på pipe og i tillegg føre til vannlekkasjer i rom med sotluke.



TG 2 Veggkonstruksjon

Veggene har tømmerkonstruksjon og bindingsverk i tilbygg på bad. Fasade/kledning har liggende bordkledning. Overflatebehandlet 2021

Vurdering av avvik:

- Det er ingen eller liten lufting i nedre kant av kledning mot grunnmur.

Konsekvens/tiltak

- Andre tiltak:

- Ikke behov for umiddelbare tiltak vedrørende lufting på kledning, det må gjøres om det skal byttes kledning eller om bruk av bolig endres, så må dette holdes under oppsikt.

Kostnadsestimat: Ingen umiddelbar kostnad



TG 2 Takkonstruksjon/Loft

Punktet må sees i sammenheng med Taktekking

Taket er med saltaksform og bygget opp med takåser og leåser med overliggende rupanel, undertak og lekter før taktekking.

Vurdering av avvik:

- Det er begrenset/dårlig ventilering av takkonstruksjonen.
- Takkonstruksjonen er gjenbygget, luker som er etablert på soverom er skrudd og malt igjen. Det er ingen mulighet til vurdering utover alder og observasjoner fra underliggende etg.
- Ingen synlig ventilering i raftekasse ved overgang tak/vegg.

Konsekvens/tiltak

- Lokal utbedring bør utføres.

- Det bør etableres tilkomst og kontrollere kryploft. Evt. tiltak må vurderes.

Tilstandsrapport



Ingen synlig ventilering i raftekasse ved overgang tak/vegg



Luke på soverom 3



Luke på soverom 1 ved pipe

TG 2 **Vinduer**

Bygningen har malte trevinduer med 2-lags glass, trevinduer med koblet glass og enkelt glass av ulik alder.

Vurdering av avvik:

- Det er avvik:

- Vinduer har nådd over halvparten av forventet funksjonstid. Det vil være større risiko for punktering av glass og større behov for vedlikehold i tiden som kommer.

Konsekvens/tiltak

- Tiltak:

- Det er ikke behov for utbedringstiltak på befaringsdagen, men ut ifra alder må vedlikehold og oppgraderinger påregnes.



Vindu på soverom



Vindu på soverom og kott



Koblede vindu på toalett og bad

Tilstandsrapport



Enkelt vindu på loftsgang

TG 1 Vinduer - 2

Bygningen har malte trevinduer med 2-lags glass som er skiftet i perioden 2008-2014 på stue, spisestue og kjøkken



Vindu på spisestue av ukjent alder



Vindu på kjøkken fra 2008



Vindu på stue fra 2014

TG 2 Dører

Bygningen har malt hovedytterdør med katteluke og 2-lags glass

Vurdering av avvik:

- Karmene i dører er værslitte utvendig og det er sprekker i trevirket.
- Dører og glass har nådd over halvparten av forventet funksjonstid. Det vil være større risiko for punktering av glass og større behov for vedlikehold i tiden som kommer.

Konsekvens/tiltak

- Andre tiltak:

- Det er ikke behov for utbedringstiltak på befaringsdagen, men ut ifra alder må vedlikehold og oppgraderinger påregnes.

Kostnadsestimat: Ingen umiddelbar kostnad



TG 1 Dører - 2

Bygningen har malt verandadør i tre fra 2019.

Årstill: 2019

Kilde: Produksjonsår på produkt

Tilstandsrapport



Verandadør fra 2019

TG 2 Balkonger, terrasser og rom under balkonger

Terrasse bygd på terreng med impregnert terrassedekke.

Vurdering av avvik:

- Det er værslitt/oppsprukket trevirke/trepaneler.

Konsekvens/tiltak

- Andre tiltak:

- Overflatebehandling av overflater må kunne påregnes for å lukke avviket

Kostnadsestimat: Ingen umiddelbar kostnad



TG 2 Balkonger, terrasser og rom under balkonger - 2

Veranda opphengt på bolig, opplagret på søyler og dragere i front med impregnert dekke.

Rekkverk er med stående kledning og malt håndreke. Høyde rekkverk er målt til 85 cm

Vurdering av avvik:

- Rekkverket er for lavt i forhold til dagens krav til rekkverkshøyder.

Konsekvens/tiltak

- Rekkverkshøyde må endres for å tilfredsstille krav på byggemeldingstidspunktet.



TG 3 Utvendige trapper

Trapp i tre til veranda med malt stående rekkverk på en side.

Vurdering av avvik:

- Det er ikke montert rekkverk.

- TG 3 er gitt pga. det mangler rekkverk på en side av trapp

Konsekvens/tiltak

- Rekkverk må monteres for å lukke avviket.

- Tiltakskostnad er satt ut fra montering av rekkverk i henhold til dagens tekniske forskrifter. Valgte løsning ved reovering kan påvirke kostnaden.

Kostnadsestimat: Under 10 000

Tilstandsrapport



INNVENDIG

! TG 2 Overflater


Innvendig er det gulv av parkett, laminat, furu og belegg. Veggene har tapet og trepanel. Innvendige tak har trepanel og himlingsplater.

Vurdering av avvik:

- Det er avvik:
- Knirk i gulv flere steder i boligen
- Mangler overgangslist mellom belegg og flis på kjøkken

Konsekvens/tiltak

- Tiltak:
- Lokal utbedring må vurderes ut fra egne ønsker og behov. Det må også kunne påregnes noe flikking/utbedring når inventar tas ned og flyttes ut



Mangler list i overgang mellom flis og belegg på kjøkken

! TG 3 Etasjeskille/gulv mot grunn

Etasjeskiller er av trebjelkelag.

Vurdering av avvik:

- Målt høydeforskjell på mellom 10 - 20 mm innenfor en lengde på 2 meter. Tilstandsgrad 2 gis med bakgrunn i standardens krav til godkjente måleavvik.
- Målt høydeforskjell på over 15 mm gjennom hele rommet. Tilstandsgrad 2 gis med bakgrunn i standardens krav til godkjente måleavvik.
- Målt høydeforskjell på over 20 mm innenfor en lengde på 2 meter. Tilstandsgrad 3 gis med bakgrunn i standardens krav til godkjente måleavvik.

- Målt høydeforskjell på over 30 mm gjennom hele rommet. Tilstandsgrad 3 gis med bakgrunn i standardens krav til godkjente måleavvik.

1. etasje

- Plassering av laser ved kontroll av stue. Det er målt 47 mm høydeforskjell gjennom rommet. TG 3. Over en avstand på 2 meter er det målt 20 mm fra hjørne mot gang til gulv foran vedovn. TG 2
- Plassering av laser ved kontroll av spisestue. Det er målt 29 mm høydeforskjell gjennom rommet. TG 2

Loft

- Plassering av laser ved kontroll av soverom 1. Det er målt 80 mm høydeforskjell gjennom rommet. TG 3. Over en avstand på 2 meter er det målt 55 mm fra hjørne mot gang mot senter av rom. TG 3
- Plassering av laser ved kontroll av soverom 3. Det er målt 15 mm høydeforskjell gjennom rommet. TG 2.

Konsekvens/tiltak


- For å få tilstandsgrad 0 eller 1 må høydeforskjeller rettes opp. Det vil imidlertid sjelden være økonomisk rasjonelt som et enkeltstående tiltak i en bolig som dette. Dersom boligen en gang skal renoveres, kan man vurdere slike tiltak.

- Knirk i gulv er ikke uvanlig for boliger av sådan alder, og skyldes normalt at innfestingen av undergulv gir noe bevegelse i konstruksjonen. Det er ikke registrert forhold som tyder på svekkelser i konstruksjonen.
- Dette er ikke uvanlig for boliger av sådan alder, og skyldes normalt noe underdimensjonering/ ujevn dimensjonering av materialer.
- I tiltakskostand er det tatt hensyn til utbedring av gulv lokalt i selve rommet.

Kostnadsestimat: 10 000 - 50 000



Plassering av laser ved kontroll av stue. Det er målt 47 mm høydeforskjell gjennom rommet. TG 3. Over en avstand på 2 meter er det målt 20 mm fra hjørne mot gang til gulv foran vedovn. TG 2



Plassering av laser ved kontroll av spisestue. Det er målt 29 mm høydeforskjell gjennom rommet. TG 2

Tilstandsrapport



- Plassering av laser ved kontroll av soverom 3. Det er målt 15 mm høydeforskjell gjennom rommet. TG 2.



- Plassering av laser ved kontroll av soverom 1. Det er målt 80 mm høydeforskjell gjennom rommet. TG 3. Over en avstand på 2 meter er det målt 55 mm fra hjørne mot gang mot senter av rom. TG 3

! TG 2 Radon

Det er ikke foretatt radonmålinger og bygget er heller ikke utført med radonsperre.

Vurdering av avvik:

- Det er ikke foretatt radonmålinger, og bygget er heller ikke utført med radonsperre.

- Eiendommen ligger i et område med, moderat til lav forekomst i følge Norges geologiske undersøkelse (NGU)

Konsekvens/tiltak

- Andre tiltak:

- I egen bolig er det ikke påbudt å måle radonverdiene eller gjøre tiltak, men det anbefales.

- Leier du ut bolig, er du pliktig til å måle radon og eventuelt gjøre tiltak dersom nivåene er for høye.

Skal du måle, bør du gjøre det om vinteren, siden det er da gassen blir opplagret inne i de oppvarmede husene våre.

Kostnadsestimat: Ingen umiddelbar kostnad



- Eiendommen ligger i et område med, moderat til lav forekomst i følge Norges geologiske undersøkelse (NGU)

! TG 2 Pipe og ildsted

Boligen har mursteinspipe av ukjent alder og vedovn fra 2013. Sotluke er plassert i kjeller.

Vurdering av avvik:

- Mer enn halvparten av forventet brukstid er passert på pipe.

- Pipehatt bør monteres for å hindre vann å trenge ned i pipen. Det kan medføre ytterligere skade på pipe og i tillegg føre til vannlekkasjer i rom med sotluke. Kommentert også under. pkt. nedløp og beslag.

Konsekvens/tiltak

- Andre tiltak:

- Toppbeslag på pipe bør monteres. Er kommentert under. pkt. nedløp og beslag

- På generelt grunnlag anbefales det at piper og ildsteder kontrolleres av brann- og feiervesen for å vurdere tilstand og eventuelle behov for tiltak. Ved renovering av pipe må det påregnes remontering av ovn.



! TG 2 Rom Under Terreng

Punktet må sees i sammenheng med 'Drenering'

Gulvet er av betong. Veggene har betong/mur. Hulltaking er ikke foretatt da det ikke er fysisk mulig pga tilliggende konstruksjoner. Kontroll av fuktighet er utført i bjelkelag. Måling viser 18,1 %

Vurdering av avvik:

- Det er påvist indikasjoner på noe fuktgjennomtrenging inn i kjellermur.
- Det er registrert typisk "kjellerlukt"
- Kjeller har begrenset ventilering/luftgjennomstrømning.

Tilstandsrapport

Konsekvens/tiltak

- Det påviste fuktnivå gir grunn til å overvåke konstruksjonen jevnlig for å se utvikling over tid, og eventuelt foreta tiltak for å unngå fuktskader.

- Det bør i første omgang utføres tiltak med å lede takvann bort fra bolig og vurdere å montere pipehatt for å rask kunne redusere fuktbelastningen på rom under terreng og krypkjeller.

Alternativt: For denne kjelleren kan det anbefales å få montert fast rotasjonsavfukter med hygrostat som styrer fuktprosent i kjellerrommet. Rotasjonsavfukteren drar luften ut og tørrluft fordeles. Ved å benytte denne løsningen vil behovet for utbedring av drenering reduseres.



Fuktmåling i rom under terreng. Måling viser 18,1% ved trapp mot stue.



Lagerrom mot krypkjeller under bad



Lagerrom



Teknisk rom

TG 2 Krypkjeller

Bygningen har krypkjeller under trebjelkelag og stubbegulv på deler av boligen. Kontroll av fukt er utført i åpning mot krypkjeller under bad. Måling viser 18,2%

Vurdering av avvik:

- Det er begrenset tilgang til hele krypkjelleren.
 - Det er begrenset ventilering/luftgjennomstrømning i krypkjeller.
- Krypkjeller under spisestue og kjøkken har ingen adkomst.

Konsekvens/tiltak

- Bedre ventilering må etableres.

- Krypkjeller er å betrakte som en risikokonstruksjon som erfaringsmessig har høy skadefrekvens. Det anbefales å kontrollere krypkjeller jevnlig og sørge for god ventilering.

- Tiltak må ses i sammenheng med punktet rom under terreng.



Fuktmåling i rom under terreng. Måling viser 18,2% ved åpning til krypkjeller under bad.

Tilstandsrapport



Oversikt krypkjeller sett fra lagerrom

Innvendige trapper

Lakkert og malt tretrapp med spilerekkverk og håndløper på vegg.

Vurdering av avvik:

- Åpninger i rekkverk er større enn dagens forskriftskrav til rekkverk i trapper.
- Rekkverkshøyder er under dagens forskriftskrav til rekkverk i trapper.
- Trappen er nokså bratt og lite egnet for trapp mellom boligrom.

- Knirk i trappetrinn
- Rekkverk på en side av trapp på loft er noe svakt innfestet


Konsekvens/tiltak

- Det er ikke krav om utbedring av åpninger opp til dagens krav.
- Det er ikke krav om utbedring av rekkverkshøyder opp til dagens krav.
- Andre tiltak:

- Det bør utbedres innfestning av rekkverk på en side av trapp på loft, forøvrig ikke behov for umiddelbare tiltak, må vurderes ut fra egne ønsker og behov.



Trapp sett fra loft



Trapp sett fra 1. etasje

Innvendige dører

Innvendig har boligen malte fyllingsdører.

Vurdering av avvik:

- Det er avvik:
 - Dører har nådd over halvparten av forventet funksjonstid. Det vil være større risiko for vedlikehold i tiden som kommer.

Konsekvens/tiltak

- Tiltak:
 - Ut ifra alder må vedlikehold og oppgraderinger påregnes.



Dør til kott og soverom 3



Dør til soverom 2 sett fra gang

Tilstandsrapport



Dør til soverom 1 sett fra gang

VÅTROM

1. ETASJE > BAD/TOALETT

Generell

Aktuell byggeforskrift er tekniske forskrifter i perioden 1997-2010.
Dokumentasjon: ingen dokumentasjon. Rommet er vurdert som ett rom ut fra åpning mellom bad og toalett.

Baderom

Flis på gulv med gulvvarme, flis på vegg og hvite himlingsplater.

Mekanisk avtrekk på vegg.

Profilert innredning med laminert benkeplate, heldekkende 60 cm servant. Speil, lysarmatur med stikkontakt, 2 overskap i hjørne med hyller. Innsvingbare dusjdører.

Toalettrom

Laminatgulv, malt panel og hvite himlingsplater. Vegghengt toalett og opplegg for vask. Panelovn på vegg.

1. ETASJE > BAD/TOALETT

TG 2 Overflater vegger og himling

Baderom

Flis på vegg og hvite himlingsplater.

Toalettrom.

Malt panel og hvite himlingsplater.

Vurdering av avvik:

- Det er påvist at flisfuger har riss/sprekker.

Konsekvens/tiltak

- Fuger bør skiftes ut.


- Fuger bør overvåkes over tid og tiltak med bytte av fuger må vurderes ut fra hvordan dette utvikler seg over tid. Det er ikke målt fukt i veggen ved kontroll.



Toalettrom



Baderom



Små riss i flisfuger inne i dusj

1. ETASJE > BAD/TOALETT

TG 2 Overflater Gulv

Baderom

Gulvet er flislagt. Rommet har elektriske varmekabler. Det er målt 8 mm høydeforskjell på gulv fra underkant dørterskel til topp slukrist.

Toalettrom har laminatgulv av ukjent alder.

Vurdering av avvik:

- Det er mulighet for at det kan forekomme vannlekkasje på våtrommet hvor vann ikke vil gå til sluk.
- Det er påvist at høydeforskjell fra topp slukrist til gulv/synlig topp membran ved dørterskel er mindre enn 25 mm.
- Det er påvist at noen fliser har bom (hulrom under).
- Det er påvist avvik i krav til høydeforskjell/fall-løsning på våtrommet.

- Gulvet er tilnærmet flatt (har ikke motfall).


- Begrenset fall i dusj.

Konsekvens/tiltak

Tilstandsrapport

- Våtrommet fungerer med dette avviket.

- Vær oppmerksom ved bruk. For å få tilstandsgrad 0 eller 1 må gulvet bygges om, for å få riktig fall til sluk. Det vil imidlertid sjelden være økonomisk rasjonelt som et enkeltstående tiltak. Ved en eventuell renovering, påse at våtrommet bygges med riktig fall til sluk.
- Som ekstra sikring bør det monteres vannføler på gulv ved dør som er tilkoblet vannstoppventil. Det kan bidra til å forhindre skade i tilstøtende rom ved evt. vannstigning inne i rommet.



Dusj



Baderom



Toalettrom

1. ETASJE > BAD/TOALETT

! TG 2 Sluk, membran og tettesjikt

Det er plastsluk og smøremembran med ukjent utførelse. Smøremembran er ført ned under klemring på plastsluken.

Vurdering av avvik:

- Mer enn halvparten av forventet brukstid er passert på membranløsningen.

Konsekvens/tiltak

- Overvåk tilstanden jevnlig. For å få tilstandsgrad 0 eller 1 må tettesjiktet skiftes ut, men tidspunktet for når dette er nødvendig er vanskelig å si noe om.
- Ut fra alder bør det vurderes om det skal monteres dusjkabinett for å redusere fuktbelastningen på alle overflater



1. ETASJE > BAD/TOALETT

! TG 2 Sanitærutstyr og innredning

Profilert innredning med laminert benkeplate, heldekkende 60 cm servant. Speil, lysarmatur med stikkontakt, 2 overskap i hjørne med hyller. Innsvingbare dusjdører.

Vurdering av avvik:

- Det er avvik:
- Slitasje på hengsler i innredning

Konsekvens/tiltak

- Tiltak:
- Det er ikke behov for utbedringstiltak siden det fungerer i dag, men ut ifra alder kan skader plutselig oppstå.



Innredning

Tilstandsrapport



Innsvingbare dusjvegger



Ventil og åpningsvindu på toalettrom



Vegghengt toalett

1. ETASJE > BAD/TOALETT

TG 2 Ventilasjon

Mekanisk avtrekksvifte som er styrt via bryter. I tillegg er det åpningsvindu og ventil i vegg på toalettrom.

Vurdering av avvik:

- Våtrommet mangler tilluftsventilering, f.eks. spalte/ventil ved dør.

Konsekvens/tiltak

- Det bør etableres tilfredsstillende tilluft til våtrom f.eks. luftespalte ved dør e.l.



Mekanisk avtrekksvifte og åpningsvindu på bad




Standard dørterskel mellom kjøkken og toalettrom

1. ETASJE > BAD/TOALETT

TG 0 Tilliggende konstruksjoner våtrom

Hulltaking er foretatt uten å påvise unormale forhold. Hulltaking er foretatt ved kontroll av bunnsvill bad mellom toalettrom og dusj. Ingen fuktavvik er målt.



Kontroll av bunnsvill bad mellom toalettrom og dusj. Ingen fuktavvik er målt.

KJØKKEN

1. ETASJE > KJØKKEN

TG 2 Overflater og innredning

Tilstandsrapport

Belegg på gulv, malt panel på vegg og hvite himlingsplater med synlige malte takbjelker. Panelovn. Flis på vegg over kjøkkenbenk. Slett kjøkkeninnredning, laminert benkeplate med nedfelt induksjonstopp og 1 ½ vask med avrenningsbeslag. Kjøl/fryseskap, oppvaskmaskin og stekeovn. Mekanisk avtrekk over kokesonen.

Vurdering av avvik:

- Det er avvik:
- Slitasje på hengsler
- Treghet i enkelte skuffer

Konsekvens/tiltak

- Tiltak:
- Lokal utbedring må kunne påregnes for å lukke avvik



Oversikt



Oversikt

1. ETASJE > KJØKKEN

TG 1 Avtrekk

Det er kjøkkenventilator med avtrekk ut.



Ei lyspære bør byttes

TEKNISKE INSTALLASJONER

TG 2 Vannledninger

Innvendige vannledninger er av kobber. Hovedstoppekrane er plassert i kjellerrom ved varmtvannsbereeder.


Vurdering av avvik:

- Mer enn halvparten av forventet brukstid er passert på innvendige vannledninger.
- Det er avvik:

- Stoppekrane er ikke funksjonsprøvd grunnet alder og fare for lekkasje grunnet alder.

Konsekvens/tiltak

- I forbindelse med oppgradering av våtrom vil det være naturlig med utskiftning av rør.
- Det er ikke behov for utbedringstiltak siden anlegget fungerer i dag, men ut ifra alder kan skader plutselig oppstå på eldre anlegg.



Det er etablert mulighet for å tappe ned røranlegg i teknisk rom

Tilstandsrapport



Stoppekrane

TG 2 Vannledninger - 2

Innvendige vannledninger er av plast (rør i rør) på bad.

Vurdering av avvik:

- Det er påvist at eventuelt lekkasjevann fra rør i rør system ikke ledes til sluk eller annen kompensere løsning.
- Rørkursene på rør-i-rør systemet på vannledninger er ikke merket.

Konsekvens/tiltak

- Rørkurser på rør-i-rør system bør merkes.
 - Det bør foretas tiltak på anlegget som sikrer bedre løsning på eventuelt lekkasjevann fra rør i rør system.
- Avrenning fra vannfordelingskapp/fordelerkolbe skal ledes til sluk/avløp, alternativt kan det monteres automatisk vannstoppeventil som ivaretar vannsikkerheten.



Fordelerkolber på kaldt og varmt vann

TG 1 Avløpsrør

Det er avløpsrør av plast.

TG 1 Ventilasjon

Boligen har naturlig ventilasjon via klaffventiler og ventiler i vindu

TG 2 Varmtvannstank

OSO varmtvannstank som er på ca. 200 liter.

Produksjonsår: 1996

Plassering: Kjellerrom

Elektrisk tilkobling: Stikkontakt

Årstall: 1996 Kilde: Produksjonsår på produkt

Vurdering av avvik:

- Det er ikke påvist tilfredsstillende avrenning eller annen kompensere løsning fra varmtvannstank.
- Det er påvist at varmtvannstank er over 20 år

Konsekvens/tiltak

- Det er ikke behov for utbedringstiltak siden tanken fungerer i dag, men ut ifra alder kan skader plutselig oppstå på eldre tanker.

- Avrenning fra varmtvannstank skal ledes til sluk/avløp eller ha automatisk vannstoppeventil der berederen er plassert i tørt rom.

TG 2 Elektrisk anlegg

Dette er en forenklet kontroll begrenset til de spørsmål og undersøkelser som forskrift til avhendingslova (tryggere bolighandel) § 2-18 inneholder. Dette kan ikke sammenlignes med en kontroll utført av offentlig myndighet (Det lokale eltilsyn) eller registrert elektrovirksomhet, og en bygnings sakkyndig har verken kompetanse eller lov til å foreta en slik kontroll.

Tilstandsgraden er vurdert ut fra den forenklete og begrensede kontrollen som forskriften inneholder. El-anlegget kan ha feil og mangler som en slik forenklet undersøkelse ikke vil avdekke. Vær derfor oppmerksom på denne risikoen, og søk videre veiledning eller få en fullstendig kontroll utført av registrert elektrovirksomhet.

Sikringskapp er plassert på loftsgang over trapp med automatsikringer og AMS Strømmåler. Hovedsikring på 50 AMP. Åpent og skjult anlegg.

1. Foreligger det eltilsynsrapport de siste 5 år, og det er ikke foretatt arbeid på anlegget etter denne, utenom retting av eventuelle avvik i eltilsynsrapport (dvs en el-tilsynsrapport uten avvik)?
Nei

Spørsmål til eier

2. Når ble det elektriske anlegget installert eller sist gang totalt rehabilitert (årstall)? Med totalt rehabilitert menes fullstendig utskiftet anlegg fra inntakssikring og videre.
2023 Montert AMS Strømmåler av OneCo 08.08.2024, samsvarserklæring på målermontering i dør sikringskapp
3. Er alle elektriske arbeider/anlegg i boligen utført av en registrert elektroinstallasjonsvirksomhet?
Ukjent Selger har hatt boligen siden 2021 uten at det er utført noe tiltak på boligen. Har ikke kjennskap til arbeid som er utført før dette.
4. Er det elektriske anlegget utført eller er det foretatt tilleggsarbeider på det elektriske anlegget etter 1.1.1999?
Ja - Samsvarserklæring i sikringskapp fra 2007 og 2012
- Samsvarserklæring skal være tilgjengelig i bolig eller på www.boligmappa.no. Det ble ikke fremlagt noe på befaringdagen. TG 2 settes pga. manglende samsvarserklæringer.
Eksisterer det samsvarserklæring?
Ja
5. Foreligger det kontrollrapport fra offentlig myndighet – Det Lokale Eltilsyn (DLE) eller eventuelt andre tilsvarende kontrollinstanser med

Tilstandsrapport

avvik som ikke er utbedret eller kontrollen er over 5 år?

Nei

6. Forekommer det ofte at sikringene løses ut?

Nei

7. Har det vært brann, branttilløp eller varmgang (for eksempel termiske skader på deksler, kontaktpunkter eller lignende) i boligens elektriske anlegg?

Nei

Generelt om anlegget

8. Er det tegn til at det har vært termiske skader (tegn på varmgang) på kabler, brytere, downlights, stikkontakter og elektrisk utstyr? Sjekk samtidig tilstanden på elektrisk tilkobling av varmtvannsbereder, jmfør eget punkt under varmtvannstank

Nei

9. Er der synlig defekter på kabler eller er disse ikke tilstrekkelig festet?

Nei

Inntak og sikringskap

10. Er det tegn på at kabelinnføringer og hull i inntak og sikringskap ikke er tette, så langt dette er mulig å sjekke uten å fjerne kapslinger?

Nei

11. Finnes det kursfortegnelse, og er den i samsvar med antall sikringer?

Ja

12. Foreta en helhetsvurdering av det elektriske anlegget, dets alder, allmenne tilstand og fare for liv og helse. Bør det elektriske anlegget ha en utvidet el-kontroll?

Ja - Ettersom det ikke foreligger dokumentasjon på alle arbeider på det elektriske anlegget i denne boligen, tar takstingeniør spesifisert forbehold for at det kan være feil eller avvik ved anlegget.

Takstingeniør anbefaler på generelt grunnlag å rekvirere en el-takstmann/elektriker dersom korrekt tilstand for det elektriske anlegget ønskes. Det er anbefalt elkontroll hvert 5 år.



Sikringskap



Kursfortegnelse

! TG 0 Branntekniske forhold

Dette er en forenklet kontroll begrenset til de spørsmål som fremkommer under. Tilstandsgraden er basert på retningslinjer til disse spørsmålene i bransjestandarden NS3600. Dette kan ikke sammenlignes med en fullstendig kontroll av branntekniske forhold av offentlig myndighet, eller en vurdering av boligens branntekniske forhold eller prosjektering fra en rådgiver med spesialkompetanse. En bygningssakkyndig har verken kompetanse til å gi slik veiledning eller lov til å foreta en slik kontroll.

Tilstandsgraden er vurdert ut fra den forenklede og begrensede kontrollen. Det kan være feil og mangler om branntekniske forhold som en slik forenklet undersøkelse ikke vil avdekke. Vær derfor oppmerksom på denne risikoen, og søk videre veiledning eller rådgivning.

Brannmelder i hver etasje og brannslukker på soverom på loft.

1. Er det mangler for brannslukningsutstyr i boligen iht. forskriftskrav på søknadstidspunktet, men minst Byggeforskrift 1985?
Nei
2. Er det skader på brannslukningsutstyr eller er apparatet eldre enn 10 år?
Nei
3. Er det mangler på røykvarsler i boligen iht. forskriftskrav på søknadstidspunktet, men minst Byggeforskrift 1985?
Nei
4. Er det skader på røykvarslere?
Nei

TOMTEFORHOLD

Byggegrunn

Det er byggegrunn av løsmasser.

! TG 2 Drenering

Punktet må sees i sammenheng 'Rom under terreng'

Tilstandsrapport

Oppbygging av drenering er ukjent og ikke synlig for kontroll på befaringdagen. TG er vurdert ut fra alder.
Utvendige drensør og avløpsør fra boligen som ligger under bakken er ikke vurdert.

Vurdering av avvik:

- Det mangler, eller på grunn av alder er det sannsynlig at det mangler, utvendig fuktsikring av grunnmuren ved kjeller/underetasje.
- Mer enn halvparten av forventet levetid på drenering er overskredet.
- Det er ut ifra observasjoner påvist indikasjoner på at drenering/tettesjikt har begrenset effekt.

Konsekvens/tiltak

- Andre tiltak:
 - Overvåk tilstanden jevnlig. For å få tilstandsgrad 0 eller 1 må dreneringen skiftes ut, men tidspunktet for når dette er nødvendig er vanskelig å si noe om. Bruken av underetg/kjeller vil og være avgjørende.
 - Takvann bør ledes bort fra boligen for å redusere belastningen på krypkjeller/kjeller.
 - Det er foreslått alternativt tiltak til drenering i pkt. rom under terreng som tiltak ut fra dagens bruk av kjeller.

TG 1 Grunnmur og fundamenter

Bygningen har grunnmur i natursteinsmur, utvendig er mur skjult med papp. Mur er vurdert ut fra det som er synlig innvendig i kjeller.

TG 2 Terrengforhold

Skrånende tomt som er beplantet med plen, busker og trær.
Gruset/singlet i innkjørsel og parkering.

Vurdering av avvik:

- Det er påvist dårlig fall eller flatt terreng inn mot grunnmur og dermed muligheter for større vannansamlinger.

Konsekvens/tiltak

- Andre tiltak:
 - På generelt grunnlag anbefales det å etablere 1:50 fall 3m bort fra grunnmur. Dette for å sikre god avrenning mot fra grunnmur og dermed unngå unødvendig fuktbelastning mot denne.



TG 2 Utvendige vann- og avløsledninger

Utvendige avløpsør er av plast. Det er offentlig avløp via private stikkledninger. Utvendige vannledninger er av plast (PEL). Det er offentlig vannforsyning via private stikkledninger. Ukjent alder på bunnledninger

Vurdering av avvik:

- Mer enn halvparten av forventet brukstid er passert på utvendige avløpsledninger.
- Mer enn halvparten av forventet brukstid er passert på utvendige vannledninger.

Konsekvens/tiltak

- Det er ikke behov for utbedringstiltak siden anlegget fungerer i dag, men ut ifra alder kan skader plutselig oppstå på eldre anlegg.

Kostnadsestimat: Ingen umiddelbar kostnad

Bygninger på eiendommen

Fjøs/uthus



Anvendelse

Byggeår

Kommentar

Ukjent byggeår

Standard

Bygget har gjennomgående lav standard. Se nærmere beskrivelse under Konstruksjoner.

Vedlikehold

Det er noe etterslep av vedlikehold og oppgraderinger på enkelte bygningsdeler, ellers er bygget normalt vedlikeholdt og oppgradert ut fra standard

Beskrivelse

Fjøs/uthus fordelt over 2 plan pluss liten kjeller.

Støpte murer, reisverk med stående kledning, enkle vinduer, enkle dører i tre og saltak med stålplattetekking og bølge eternitt.

Innlagt strøm

Kjeller har veldig dårlig grunnmur som det må påregnes å utbedres. Selger har startet klargjøring for å gjøre om deler av 1. etasje til garasje.

Tilbygg / modernisering

2024	Modernisering	Rettet opp den delen av fjøset som er planlagt bygd om til garasje. Støpt ny ringmur mellom fundamenterings punkter. Gulv er avrettet og klargjort til støping av gulv. Drenering er lagt ifb. ringmur. Ny bordkledning på østvegg og ny låvebru. Utført som egeninnsats i perioden 2023/2024
------	---------------	--

Uthus



Anvendelse

Byggeår

Kommentar

Ukjent byggeår

Standard

Bygget har gjennomgående lav standard. Se nærmere beskrivelse under Konstruksjoner.

Vedlikehold

Bygget er jevnlig vedlikeholdt.

Beskrivelse

Uthus på 1. etasje

Ukjent fundamentering, trebjelkelag, enkelt reisverk i vegg med utvendig stående kledning, malt vindu og enkel dør i tre. Saltak med stålplatetekking.

Anneks/uthus



Anvendelse

Byggeår

2010

Kommentar

Byggeåret er basert på opplysninger fra eier, som er noe usikker på årstallet.

Standard

Normal standard på bygget ut ifra alder/konstruksjon - jamfør beskrivelse under konstruksjoner.

Vedlikehold

Det er noe etterslep av vedlikehold og oppgraderinger på enkelte bygningsdeler, ellers er bygget normalt vedlikeholdt og oppgradert ut fra standard

Beskrivelse

Anneks/uthus på 1. etasje

Betongpilarer, trebjelkelag, bindingsverk med stående kledning, 2-lags glass og dør med 2-lags glass. Saltak med stålplatetekking.

Innvendig er det malt tregulv, panel på vegg og i himling.

Arealer, byggetegninger og brannceller

Standard gjeldende fra 01.01.2024

Arealmålinger og arealoppsett er basert på Norsk standard 3940:2023 Areal- og volum-beregninger av bygninger. Arealet gjelder for tidspunktet da boligen ble målt

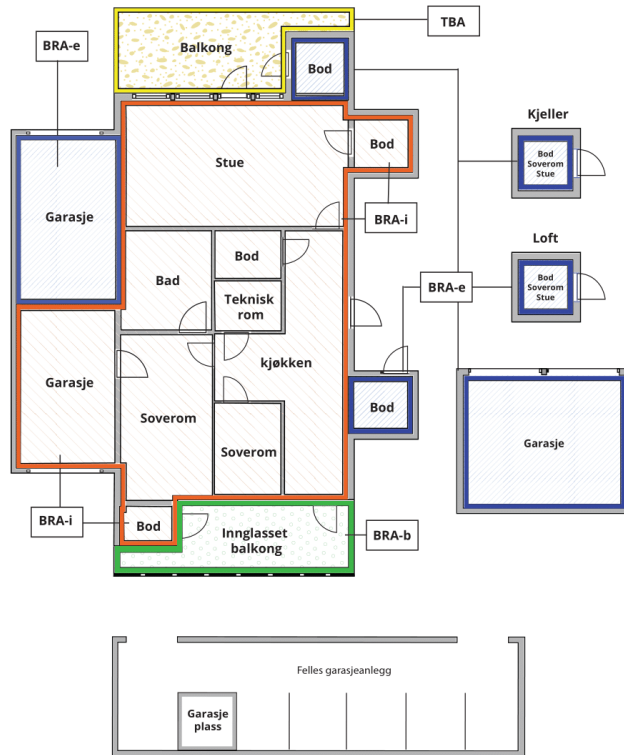
Hva er måleverdig areal?

Arealet i rommet må ha minst 1,90 m fri høyde over gulvet og minst bredde på 0,60 m. Et loft med skråtak vil for eksempel bare få registrert målbart areal der høyden er minst 1,90 m og bredden minst 0,60 m. Rommet må ha dør eller luke, og gangbart gulv.

Hva er bruksareal?

BRA = BRA-i + BRA-e + BRA-b

Bruksarealet for bygningen er bruttoarealet minus arealet som opptas av yttervegger.



Carport og/eller garasjeplass i felles garasjeanlegg er ikke måleverdig areal

Internt bruksareal (BRA-i)	Arealet innenfor boenheten(e)
Eksternt bruksareal (BRA-e)	Arealet av alle rom utenfor boenheten(e) og som tilhører denne, slik som for eksempel bod
Innglasset balkong mv (BRA-b)	Arealet av innglasset balkong, veranda eller altan når denne er tilknyttet boenheten(e)
Terrasse- og balkongareal (TBA)	Arealet av terrasser, åpne balkonger og åpen altan tilknyttet boenheten(e)

Gulvareal (GUA)

Er sum av BRA (bruksareal) og ALH (areal med lav takhøyde).

Areal med lav takhøyde (ALH) er ikke måleverdig areal, som skyldes skråtak og lav himlingshøyde.

GUA kan opplyses i markedsføring der det er aktuelt for den konkrete boligen og kun sammen med BRA-i, for eksempel der gulvflaten har en verdi og har funksjon ved møblering og bruk av rommene. Ikke innredet areal som kaldloft, måles og oppgis normalt ikke.

Arealet kan ikke alltid fastsettes nøyaktig

Areal kan være komplisert eller umulig å måle opp nøyaktig fordi det er vanskelig å fastslå tykkelsen på innervegger, skjevheter i og utforming av bygningskonstruksjoner som karnapp, buer og vinkler som ikke er rette, åpne rom over flere etasjer og så videre.

Eiendommens markedsverdi kan ikke baseres på en matematisk beregning basert på antall kvadratmeter opplyst i rapporten. Opplysninger om areal kan altså ikke alene benyttes for å beregne eiendommens verdi.

Den bygningsfaglige kan avdekke eventuelle bruksendringer og avvik i branncelleindelning

Den bygningsfaglige ser på byggetegninger hvis de er tilgjengelige og dette er en del av oppdraget, og vurderer bruken av boligen opp mot tegningene. Hvis den bygningsfaglige avdekker at en bolig ikke ser ut til å være delt opp i brannceller etter kravene i byggeteknisk forskrift på befaringstidspunktet, skal det opplyses om dette.

Reglene om bruksendring og brannceller kan være kompliserte. Søk videre faglige råd om rapporten ikke gir deg svar. Den bygningsfaglige kan ikke vurdere og svare på alle spørsmål, og kan heller ikke vite om kommunen kan gi unntak for kravene som gjelder. [Vil du vite mer?](#)

Om brannceller

En branncelle er hele eller avgrensede deler av en bygning hvor en brann fritt kan utvikle seg uten at den kan spre seg til andre bygninger eller andre deler av bygningen i løpet av en fastsatt tid.

Om bruksendring

Bruksendring er å endre bruken av et rom fra en tillatt bruk til en annen. Dette kan kreve søknad og tillatelse, for eksempel hvis du endrer et rom fra bod til soverom eller arbeidsrom, eller hvis du endrer en bolig til to separate boliger.

Rom for varig opphold har krav til takhøyde, romstørrelse, rømningsvei og lysforhold som må være oppfylt. Du kan søke kommunen om unntak for kravene, men kan ikke regne med å få unntak for krav som går på helse og sikkerhet, for eksempel krav til rømningsvei.

Bruksendring som krever godkjenning, og som ikke er søkt bruksendret, er ulovlig. Kommunen kan etter plan- og bygningsloven kapittel 32 forfølge overtredelser. Kommunen kan pålegge deg å avslutte den ulovlige bruken, eventuelt å rette eller tilbakeføre rommet til godkjent bruk.

Arealer

Enebolig

Ny arealstandard

Etasje	Bruksareal BRA m ²			SUM	Terrasse- og balkongareal (TBA)	Ikke måleverdig areal (ALH)	Gulvareal (GUA)
	Internt bruksareal (BRA-i)	Eksternt bruksareal (BRA-e)	Innglasset balkong (BRA-b)				
Kjeller						12	12
1. Etasje	60			60	43		60
Loft	33			33		18	51
SUM	93				43	30	123
SUM BRA	93						

Romfordeling

Etasje	Internt bruksareal (BRA-i)	Eksternt bruksareal (BRA-e)	Innglasset balkong (BRA-b)
Kjeller	Lagerrom (Ikke måleverdig areal), Teknisk rom (Ikke måleverdig areal)		
1. Etasje	Vindfang/gang, Soverom , Kjøkken , Spisestue , Bad/toalett		
Loft	Gang , Soverom , Soverom 2, Soverom 3, Kott (Ikke måleverdig areal), Kott 2 (Ikke måleverdig areal)		

Kommentar

- Åpent areal (TBA): 1. etasje: Veranda og terrasse
- Det er tilgjengelig kott på loftet som ikke er måleverdig på grunn av skråhimling/lav takhøyde. Opplyst som ALH.
- Arealene på loft må ikke forveksles med netto gulvareal. Deler av arealet er ikke måleverdig på grunn av skråhimling / lav takhøyde. Opplyses som ALH

Lovlighet

Byggetegninger

Det foreligger ikke tegninger

- Kommentar:*
- Det er ikke tilsendt kommunepakke med tilhørende tegninger og opplysninger slik at eiendom er ikke kontrollert med tanke på lovlighet.
 - Det foreligger ingen ferdig/midlertidig brukstillatelse for denne bygningen hos kommunen.
 - Info:
Det er ikke lenger mulig å få ferdigattest for tiltak som er omsøkt før 1. januar 1998. Dersom bygget er omsøkt og godkjent fra Byggesakskontoret, vil det ikke være ulovlig å bruke bygningen selv om ferdigattest mangler.
Eventuelle ulovlige byggetiltak vil ikke automatisk være godkjent i slike saker, og tegningene som lå til grunn for byggetiltaket er de som fortsatt gjelder. Det er da byggets eier som er ansvarlig for at bygget er utført i tråd med tillatelsen.

Brannceller

Er det påvist synlige tegn på avvik i branncelleinndeling ut ifra dagens byggeteknisk forskrift?

Ja Nei

Nyere håndverkstjenester

Er det ifølge eier utført håndverkstjenester på boligen siste 5 år?

Ja Nei

Krav for rom til varig opphold

Er det påvist avvik i forhold til rømningsvei, dagslysflate eller takhøyde?

Ja Nei

Kommentar:

Fjøs/uthus

Ny arealstandard

Etasje	Bruksareal BRA m ²			SUM	Terrasse- og balkongareal (TBA)
	Internt bruksareal (BRA-i)	Eksternt bruksareal (BRA-e)	Innglasset balkong (BRA-b)		
Kjeller		24		24	
1. Etasje		64		64	
2. Etasje		64		64	
SUM		152			
SUM BRA	152				

Romfordeling

Etasje	Internt bruksareal (BRA-i)	Eksternt bruksareal (BRA-e)	Innglasset balkong (BRA-b)
Kjeller		Lagerrom	
1. Etasje		Lagerrom , Bod , Gang	
2. Etasje		Lagerrom	

Kommentar

Lovlighet

Byggetegninger

Det foreligger ikke tegninger

Kommentar:

- Det er ikke tilsendt kommunepakke med tilhørende tegninger og opplysninger slik at eiendom er ikke kontrollert med tanke på lovlighet.
- Det foreligger ingen ferdig/midlertidig brukstillatelse for denne bygningen hos kommunen.
- Info:
Det er ikke lenger mulig å få ferdigattest for tiltak som er omsøkt før 1. januar 1998. Dersom bygget er omsøkt og godkjent fra Byggesakskontoret, vil det ikke være ulovlig å bruke bygningen selv om ferdigattest mangler.
Eventuelle ulovlige byggetiltak vil ikke automatisk være godkjent i slike saker, og tegningene som lå til grunn for byggetiltaket er de som fortsatt gjelder. Det er da byggets eier som er ansvarlig for at bygget er utført i tråd med tillatelsen.

Brannceller

Er det påvist synlige tegn på avvik i branncelleinndeling ut ifra dagens byggeteknisk forskrift?

Ja Nei

Nyere håndverkstjenester

Er det ifølge eier utført håndverkstjenester på boligen siste 5 år?

Ja Nei

Krav for rom til varig opphold

Er det påvist avvik i forhold til rømningsvei, dagslysflate eller takhøyde?

Ja Nei

Kommentar:

Uthus

Ny arealstandard

Etasje	Bruksareal BRA m ²			SUM	Terrasse- og balkongareal (TBA)
	Internt bruksareal (BRA-i)	Eksternt bruksareal (BRA-e)	Innglasset balkong (BRA-b)		
Etasje		11		11	
SUM		11			
SUM BRA	11				

Romfordeling

Etasje	Internt bruksareal (BRA-i)	Eksternt bruksareal (BRA-e)	Innglasset balkong (BRA-b)
Etasje		Lagerrom	

Kommentar

Lovlighet

Byggetegninger

Det foreligger ikke tegninger

Kommentar: - Det er ikke tilsendt kommunepakke med tilhørende tegninger og opplysninger slik at eiendom er ikke kontrollert med tanke på lovlighet.

- Det foreligger ingen ferdig/midlertidig brukstillatelse for denne bygningen hos kommunen.

- Info:

Det er ikke lenger mulig å få ferdigattest for tiltak som er omsøkt før 1. januar 1998. Dersom bygget er omsøkt og godkjent fra Byggesakskontoret, vil det ikke være ulovlig å bruke bygningen selv om ferdigattest mangler.

Eventuelle ulovlige byggetiltak vil ikke automatisk være godkjent i slike saker, og tegningene som lå til grunn for byggetiltaket er de som fortsatt gjelder. Det er da byggets eier som er ansvarlig for at bygget er utført i tråd med tillatelsen.

Brannceller

Er det påvist synlige tegn på avvik i branncelleinndeling ut ifra dagens byggeteknisk forskrift?

Ja Nei

Nyere håndverkstjenester

Er det ifølge eier utført håndverkstjenester på boligen siste 5 år?

Ja Nei

Krav for rom til varig opphold

Er det påvist avvik i forhold til rømningsvei, dagslysflate eller takhøyde?

Ja Nei

Kommentar:

Anneks/uthus

Ny arealstandard

Etasje	Bruksareal BRA m ²			SUM	Terrasse- og balkongareal (TBA)
	Internt bruksareal (BRA-i)	Eksternt bruksareal (BRA-e)	Innglasset balkong (BRA-b)		
1. Etasje		12		12	
SUM		12			
SUM BRA	12				

Romfordeling

Etasje	Internt bruksareal (BRA-i)	Eksternt bruksareal (BRA-e)	Innglasset balkong (BRA-b)
1. Etasje		Lagerrom/allrom	

Lovlighet

Byggetegninger

Det foreligger ikke tegninger

Kommentar:

- Det er ikke tilsendt kommunepakke med tilhørende tegninger og opplysninger slik at eiendom er ikke kontrollert med tanke på lovlighet.
- Det foreligger ingen ferdig/midlertidig brukstillatelse for denne bygningen hos kommunen.
- Info:
Det er ikke lenger mulig å få ferdigattest for tiltak som er omsøkt før 1. januar 1998. Dersom bygget er omsøkt og godkjent fra Byggesakskontoret, vil det ikke være ulovlig å bruke bygningen selv om ferdigattest mangler.
Eventuelle ulovlige byggetiltak vil ikke automatisk være godkjent i slike saker, og tegningene som lå til grunn for byggetiltaket er de som fortsatt gjelder. Det er da byggets eier som er ansvarlig for at bygget er utført i tråd med tillatelsen.

Brannceller

Er det påvist synlige tegn på avvik i branncelleinndeling ut ifra dagens byggt teknisk forskrift?

Ja Nei

Nyere håndverkstjenester

Er det ifølge eier utført håndverkstjenester på boligen siste 5 år?

Ja Nei

Krav for rom til varig opphold

Er det påvist avvik i forhold til rømningsvei, dagslysflate eller takhøyde?

Ja Nei

Kommentar:

Total fordeling mellom P-ROM og S-ROM

Tabellen under viser fordelingen av P-ROM og S-ROM etter veiledningen til NS 3940: 2012. Dette er til informasjon og til sammenligning. Tallene er omtrentlige, kan avvike fra faktiske målinger og er ikke juridisk bindende

	P-ROM(m2)	S-ROM(m2)
Enebolig	93	0
Fjøs/uthus	0	153
Uthus	0	11
Anneks/uthus	0	12

Kommentar

Enebolig

- Det er tilgjengelig kott på loftet som ikke er måleverdig på grunn av skråhimling/lav takhøyde.
- Arealene på loft må ikke forveksles med netto gulvareal. Deler av arealet er ikke måleverdig på grunn av skråhimling / lav takhøyde.

Fjøs/uthus

Uthus

Befarings - og eiendomsopplysninger

Befaring

Dato	Til stede	Rolle
26.8.2024	Svenn Marius Skålvik	Takstingeniør

Matrikkeldata

Kommune	gnr.	bnr.	fnr.	snr.	Areal	Kilde	Eieforhold
5055 HEIM	46	13		0	16590.6 m ²	BEREGNET AREAL (Ambita)	Eiet

Adresse

Hellandsjøveien 1403

Hjemmelshaver

Sødal Maria, Korsvoll Sigurd Haug

Kilder og vedlegg

Dokumenter

Beskrivelse	Dato	Kommentar	Status	Sider	Vedlagt
Plantegninger oppmålt på befaringsdagen	27.08.2024	Utarbeidet av takstingeniør	Gjennomgått	4	Ja
Standardtekst (Rombeskrivelse)	27.08.2024	Utarbeidet av takstingeniør	Gjennomgått	9	Ja
Forenklet energiattest	27.08.2024	Utarbeidet av takstingeniør	Gjennomgått	7	Ja
Egenerklæring	30.08.2024	Tilsendt av megler	Gjennomgått	5	Nei

Tilstandsrapportens avgrensninger

STRUKTUR • REFERANSENIVÅ • TILSTANDSGRADER

- Rapporten er basert på innholdskrav i Forskrift til avhendingslova (tryggere bolighandel). Formålet er å gi en tilstandsanalyse til bruk for den som bestiller og/eller i et salg til forbruker, og ikke for andre tredjeparter. Rapportens omfang, struktur, metode og begrepsbruk følger i hovedsak Norsk Standard NS 3600:2018 (Teknisk tilstandsanalyse ved omsetning av bolig), samt Takstbransjens retningslinjer ved tilstandsrapportering for boliger og Takstbransjens retningslinjer for arealmåling.
- Tilbakeholdt eller uriktig informasjon som har betydning for vurderingen, er ikke bygningssakkyndiges ansvar. Rapporten beskriver avvik, altså en tilstand som er dårligere enn referansenivået. Rapporten framhever normalt ikke positive sider ved boligen ut over det som fremgår av tilstandsgradene.
- Tilstanden angis i rapporten og gir uttrykk for en gitt forventet tilstand blant annet vurdert ut fra alder og normal bruk slik:

i) **Tilstandsgrad 0, TG0:** Ingen avvik eller skader. I tillegg må bygningsdelen være tilnærmet ny, mindre enn 5 år, og det foreligger dokumentasjon på faglig god utførelse.

ii) **Tilstandsgrad 1, TG1:** Mindre avvik. Normal slitasje. Strakstiltak ikke nødvendig. TG1 kan gis når bygningsdelen er tilnærmet ny og det ikke foreligger dokumentasjon på faglig god utførelse.

iii) **Tilstandsgrad 2, TG2:** Vesentlige avvik, og mindre avvik som etter NS 3600 gir TG 2, men som ikke nødvendigvis krever umiddelbare tiltak. I denne rapporten kan TG2 i Rapportsammendrag være inndelt i TG2 som krever tiltak og de som ikke krever umiddelbare tiltak. Konstruksjonen har normalt enten feil utførelse, en skade eller symptomer på skade, sterk slitasje eller nedsatt funksjon. Vedlikehold eller tiltak trengs i nær fremtid, det er grunn til å varsle fare for skader på grunn av alder eller overvåke spesielt på grunn av fare for større skade eller følgeskade. For skjulte konstruksjoner vil alder i seg selv være et symptom som kan gi TG2. For synlige konstruksjoner kan alder sammen med andre symptomer og momenter gi TG2. Avvik under TG2 kan gis sjablongmessig anslag.

iv) **Tilstandsgrad 3, TG3:** Store eller alvorlige avvik. Kraftige symptomer på forhold som man må regne med trenger utbedring straks eller innen kort tid. Påvist funksjonssvikt eller sammenbrudd. Avvik under TG3 skal gis sjablongmessig anslag.

v) **Tilstandsgrad TGiu:** Ikke undersøkt/ikke tilgjengelig for undersøkelse.

- Ved TG0 og TG1 gis det normalt ingen begrunnelse for valg av tilstandsgrad, fordi bygningen eller bygningsdelen da bare har normal slitasje. For anbefalte tiltak ved TG2 og TG3 må bruker av rapporten vurdere om tiltakene er nødvendige og lønnsomme. Hva det vil koste å utbedre rom eller bygningsdeler er et sjablongmessig anslag basert på registrert avvik og angitte tiltak i rapporten. Anslaget er gitt på generelt grunnlag og basert på erfaringstall i seks intervaller, og kan ikke forveksles med en konkret vurdering og tilbud fra en entreprenør eller håndverker. Det må eventuelt innhentes tilbud for en nærmere undersøkelse, og konkret og nøyaktig vurdering av utbedringskostnad. Kostnader til ikke oppdagede avvik/utbedringer/feil kan forekomme. Utbedringskostnad avhenger av personlige preferanser og markedspris på materialer og tjenesteyter.

PRESISERINGER

- Avvik vurderes ut fra tekniske forskrifter på godkjenningstidspunktet for bygget. Noen bygningsdeler vurderes

etter gjeldende teknisk forskrift på befaringstidspunktet. Dette gjelder blant annet:

i) Bad, vaskerom (våtrom)

ii) Forhold rundt brann, rømming, sikkerhet, for eksempel rekkverkshøyder/åpninger, ulovlige bruksendringer, brannceller mv.

- For skjulte konstruksjoner slik som vann og avløp uten dokumentasjon, er kvalitet og alder vurdert.

- Fastmonterte installasjoner, for eksempel innfelt belysning (downlights), demonteres ikke for å sjekke dampspærren bak. Dette av hensyn til bygningssakkyndiges kompetanse og risikoen for skade.

- Kontroll av fukt i konstruksjonen ved hulltaking i bad og vaskerom (våtrom), rom under terreng (kjelleretasje, underetasje og sokkeletasje) eller andre bygningsdeler skjer etter eiers aksept. Hulltaking av våtrom og rom under terreng kan unntaksvis unnlates, se Forskrift til Avhendingsloven.

- Kontroll av romfunksjoner for P-ROM utføres kun når det ikke foreligger godkjente og byggemeldte tegninger, eller når tegninger ikke stemmer med dagens bruk.

- Bygningssakkyndig gir en forenklet vurdering av branntekniske forhold og elektriske installasjoner i boligen dersom det er mer enn fem år siden sist boligen hadde el-tilsyn. Bygningssakkyndig kan anbefale å konsultere offentlige myndigheter eller kvalifisert elektrofaglig fagperson ved behov for grundigere undersøkelser.

TILLEGGSENDERSØKELSER

Etter avtale kan tilstandsanalysen utvides til også å omfatte tilleggssundersøkelser utover minimumskravet i forskriften.

BEFARINGEN

Rapporten gir en vurdering av byggverk og bygningsdeler som bygningssakkyndig har observert, og som fremkommer av Forskrift til avhendingsloven. Rapporten er likevel ingen garanti for at det ikke kan finnes skjulte feil, skader og mangler. NS 3600:2018 (Teknisk tilstandsanalyse ved omsetning av bolig) har undersøkelsesnivå fra 1 til 3, der undersøkelsesnivå 1 er det laveste og baseres på visuell observasjon. Rapporten baseres på undersøkelsesnivå 1 med få unntak (våtrom og rom under terreng). I praksis betyr dette at gjennomføringen av befaringen begrenses som følger:

- Det utføres kun visuelle observasjoner på tilgjengelige flater uten fysiske inngrep (f.eks. riving).

- Flater som er skjult av snø eller på annen måte ikke er tilgjengelig eller skjult, blir ikke kontrollert. Det foretas ikke funksjonssprøving av bygningsdeler, som isolasjon, piper, ventilasjon, el. anlegg, osv.

- Det gis ingen vurdering av boligens tilbehør, hvite- og brunevarer og annet inventar. Dette gjelder også integrert tilbehør.

- Inspisering av yttertak er basert på det som er synlig, normalt på insiden fra loftet og utvendig fra stige/bakkenivå. Befaring av tak må være sikkerhetsmessig forsvarlig for å kunne gjennomføres.

- Stikkprøvetakninger er utvalgt tilfeldig og kan innebære kontroll under overflaten med spiss redskap eller lignende.

Tilstandsrapportens avgrensninger

UTTRYKK OG DEFINISJONER

- Tilstand: Byggverkets eller bygningsdelens tekniske, funksjonelle eller estetiske status på et gitt tidspunkt.
- Symptom: Observerbart forhold som gir indikasjon på hvilken tilstand et byggverk eller en bygningsdel befinner seg i. Benyttes ved beskrivelse av avvik.
- Skadegjørere: Zoologiske eller biologiske skadegjørere, i hovedsak råte, sopp og skadedyr.
- Fuktøk: Overflatesøk med egnet søkeutstyr (fuktindikator) eller visuelle observasjoner.
- Fuktmåling: Måling av fuktinnhold i materiale eller i bakenforliggende konstruksjon ved bruk av egnet måleutstyr (blant annet hammerelektrode og pigger).
- Utvidet fuktøk (hulltaking): Boring av hull for inspeksjon og fuktmåling i risikoutsatte konstruksjoner, primært i tilstøtende vegger til bad, utforede kjellervegger og eventuelt i oppforede kjellergulv.
- Normal slitasjegrade: Forventet nedsliting av materiale i overflaten som er basert på enkle visuelle observasjoner. Kan vurderes sammen med bygningsdelens alder.
- Forventet gjenværende brukstid: Anslått tid et byggverk eller en del av et byggverk fortsatt vil være tjenlig for sitt formål (NS3600, Termer og definisjoner punkt 3.9)

AREALBEREGNING FOR BOENHETER

- Areal fastsettes etter Forskrift til avhendingsloven og Norsk Standard 3940 Areal- og volum-beregninger av bygninger fra 2023.
- Areal oppgis i hele kvadratmeter i rapporten, og gjelder for det tidspunkt oppmålingen fant sted.
- Bruksareal (BRA) er det måleverdige arealet som er innenfor omsluttete vegger målt i gulvhøyde (bruttoareal minus arealet som opptas av yttervegger). I tillegg til gulvhøyde gjelder regler om fri bredde for at arealet skal være måleverdig, med betydning for BRA av for eksempel loft med skråtak. BRA består av internt bruksareal (BRA-i), eksternt bruksareal (BRA-e) og innglasset balkong mv (BRA-b). Terrasse- og balkongareal (TBA) opplyses der tilstandsrapporten skal benyttes i boligomsetningen og der det er aktuelt. I tillegg kan gulvareal (GUA) og areal med lav takhøyde (ALH) opplyses sammen med BRA der det er aktuelt og en del av oppdraget. Rom skal ha atkomst og gangbart gulv for å kunne regnes som BRA/måleverdig areal.
- Arealet måles og oppgis dersom arealet oppfyller krav til måleverdighet, slik som at arealet må ha minst en bredde på 0,6m og minst en høyde på 1,9 m osv. Et rom kan være i strid med teknisk forskrift og mangle godkjenning hos kommunen for den aktuelle bruken, uten at dette får betydning for om arealet måles og oppgis i tilstandsrapporten. Når arealet måles tas det ikke hensyn til om arealet er lovlig oppført eller om bruken er lovlig, bruksendringer, lysforhold eller andre sikkerhetsmangler.
- Eiendommens markedsverdi kan ikke baseres på en rent matematisk beregning i forhold til antall kvadratmeter opplyst i rapporten. Opplysninger om areal kan altså ikke alene benyttes for beregning av eiendommens verdi.

- Rom som ligger utenfor boenheten, men som eier har påvist og/eller opplyst at tilhører boenheten, er oppmålt og inkludert i BRA-e. Det er ikke fremvist dokumentasjon på at rommet tilhører boenheten, med mindre dette er angitt særskilt. Rom utenfor boenheten kan omdisponeres av borettslaget/sameiet og dette kan påvirke boligens BRA. Vær oppmerksom på at NS 3940:2023 og eierseksjonsloven har ulik definisjon av fellesareal. Ved arealmåling gjelder NS 3940:2023 som definerer fellesareal slik: "Delen av bygning som brukes av to eller flere bruksenheter eller til bygningens forvaltning, drift eller vedlikehold.
- I en overgangsperiode skal rapporter som benyttes i boligomsetningen eller dersom det er en del av oppdraget også opplyse om fordelingen mellom P-ROM og S-ROM med utgangspunkt i definisjonene som fremkommer av veiledningen til Norsk Standard 3940 Areal- og volum-beregninger av bygninger fra 2012. Fordelingen mellom P-ROM og S-ROM er basert på veiledningen og bygningssakkyndiges eget skjønn. P-ROM er måleverdige rom som benyttes til kort eller langt opphold. S-ROM er måleverdige rom som benyttes til lagring, og tekniske rom. Bruken av et rom på befaringstidspunktet har betydning for om rommet defineres som P-ROM eller S-ROM. Dette betyr at rommet både kan være i strid med teknisk forskrift og mangle godkjenning i kommunen for den aktuelle bruken, uten at dette vil få betydning for valg av arealkategori.
- Se øvrig informasjon om areal i rapporten, Norsk Standard 3940 (2012 og 2023) og veiledningen til disse.

PERSONVERN

iVerdi AS, bygningssakkyndig og takstforetaket behandler personopplysninger som bygningssakkyndig trenger for å kunne utarbeide rapporten. Personvernerklæring med informasjon om bruk av personopplysninger og dine rettigheter finner du her [Personvernerklæring - iVerdi](#)

DELING AV PERSONOPPLYSNINGER FOR TRYGGERE BOLIGHANDEL OG MULIG RESERVASJON

Norsk takst og deres samarbeidspartnere benytter personopplysninger fra rapporten for analyse- og statistikkformål, samt utvikling og drift av produkter og tjenester for takstbransjen og andre aktører i bolig-omsetningen. Les mer om dette og hvordan du kan reservere deg på <https://www.norsktakst.no/norsk/om-norsk-takst/personvernerklæring/reservasjon/>

Vendu lager en boliganalyse basert på opplysninger fra rapporten. Les mer om dette og hvordan du kan reservere deg her: <https://samtykke.vendu.no/EF1176>

KLAGEORDNING FOR FORBRUKERE

Er du som forbruker misfornøyd med bygningssakkyndiges arbeid eller opptreden ved taksering av bolig eller fritidshus, se www.takstklagenemnd.no for mer informasjon