

Tilstandsrapport

 Leilighetsbygg

 Wergelandsvegen 8, 8657 MOSJØEN

 VEFSN kommune

 gnr. 103, bnr. 1929

 Andelsnummer 22

Sum areal alle bygg: BRA: 55 m² BRA-i: 51 m²



Befaringsdato: 25.03.2026

Rapportdato: 27.03.2026

Oppdragsnr.: 21059-1359

Eiendomsverdi ref nr: UX3034

Autorisert foretak: Helgeland BBL

Sertifisert Takstingeniør: Stian Øyås Pedersen



Rapporten kan brukes i inntil ett år etter rapportdato, og kan ikke gjenbrukes ved flere boligsalg i denne perioden. Skjer det endringer, oppstår skader også videre på boligen, bør du som selger be om oppdatert rapport.

Norsk takst

Norsk takst er bransjeorganisasjonen for landets bygningssakkyndige og takstforetak, med om lag 1400 sertifiserte medlemmer fordelt på omtrent 1000 bedrifter. I boligomsetningen regnes takstrapportene som et helt avgjørende element i den informasjonen som gjøres tilgjengelig for kjøper. Årlig leverer medlemmene rundt 120.000 slike takster. Det gir unik oversikt over norske boliger, og bidrar til at alle oppdrag kan utføres med utgangspunkt i erfaringsbasert kvalitet.



Det stilles høye krav til utdanning, sertifisering og yrkesetikk. Norsk takst er opptatt av at boligomsetningen skal være trygg, og legger vekt på å opptre uavhengig av andre bransjeaktører. Bygningssakkyndige fakturerer sine tjenester uten hensyn til hvilken pris som oppnås, og skal heller ikke på annen måte ha noen egeninteresse knyttet til handelen.

Uavhengighet og god fagkunnskap har over tid bygget troverdighet og tillit. Både selger og kjøper skal kunne stole på bygningssakkyndiges vurderinger. For tilfeller der det likevel skulle oppstå misnøye med utført arbeid, har vi sammen med Forbrukerrådet etablert en klagenemnd.

Norsk takst har en sentral rolle i utviklingen av norske standarder, regler og profesjonsprinsipper, og representerer bransjen i alle relevante internasjonale fora. Dette sikrer at norske bygningssakkyndige tidlig kan tilpasse seg krav og bransjetrender fra utlandet, samtidig som takseringsfaget får en norsk stemme på verdensbasis. Organisasjonen bidrar i næringspolitisk sammenheng, og har vært en pådriver for å sikre at lover og regler gir trygghet for forbrukerne i boligomsetningen.

Helbo Takst

er en underavdeling til teknisk avdeling i Helgeland BBL og har kontor plass på Mo og i Mosjøen og tar på seg oppdrag over hele Helgeland.

Vi har godkjenning innen taksering/tilstandsanalyse av boliger, fritidsboliger, næringseiendommer med TEGoVA Residential Valuer sertifisering samt skadetaksering av byggverk og skjønn.

Avdelingen ble opprettet i 2009 og består i dag av 4 sertifiserte takstingeniører som påtar seg oppdrag for privatpersoner, meglere, bedrifter og det offentlige.

Rapportansvarlig

Stian Øyås Pedersen
Uavhengig Takstingeniør
sop@helgelandbbl.no
400 74 932



Dette trenger du å vite om tilstandsrapporten



Hva er en tilstandsrapport?

En tilstandsrapport beskriver synlige skader/avvik eller tegn på skader/avvik på boligen. Rapporten fremhever vanligvis ikke positive egenskaper ved boligen.



Hva vurderer en bygningsakkyndig?

Den bygningsakkyndige vurderer boligen ut fra hva man kan forvente av en bygning av samme alder og type. Vurderingen gjøres som regel mot hvordan det var vanlig å bygge og regler som gjaldt da boligen ble oppført (søknadstidspunktet). Forhold som er vanlige for bygningens alder, slik som slitasje etter normal bruk regnes ikke som avvik.



Hva inneholder tilstandsrapporten?

Den bygningsakkyndige undersøker rom og bygningsdeler slik det kommer frem av [Forskrift til avhendingsloven](#). Tilstandsrapporten inneholder bare avvik som den bygningsakkyndige kan se eller kontrollere med enkle hjelpemidler. Det gjøres ikke nærmere undersøkelser slik som åpning av vegger eller andre bygningsdeler. I vegg mot våtrom og rom under terreng kan det borres et hull for å gjøre enkle undersøkelser slik som fuktsøk.

Når du kjøper en brukt bolig

Når du kjøper en brukt bolig, er det viktig å være oppmerksom på at dette ikke kan sammenlignes med å kjøpe en ny bolig. Måten boligen ble bygget på kan være annerledes enn i dag. Bygninger svekkes over tid, og utsettes for slitasje blant annet på grunn av bruk og vær og vind. Mange boliger fornyes helt eller delvis, noen i flere omganger, eller det oppføres tilbygg. Særlig for boliger som er pusset opp eller endret, er det viktig å merke seg at fornyelse av overflater ikke nødvendigvis betyr at bygningsdeler under er forbedret.

Vurdering mot byggregler

Den bygningsakkyndige vil vurdere boligen mot hvordan det var vanlig å bygge og regler som gjaldt på søknadstidspunktet. Den bygningsakkyndige ser etter avvik som har betydning for og som reduserer boligens funksjon og verdi, og som kommer frem av forskrift til avhendingslova.

Noen bygningsdeler og forhold vil den bygningsakkyndige vurdere mot dagens regelverk. Etter dagens regelverk vil disse kunne få avvik og/eller TG2 eller TG3 uten at det nødvendigvis er krav om at avviket utbedres. Dette kan gjelde sluk, tettesjikt og fall på bad og vaskerom, forhold som gjelder sikkerhet mot brann, rekkverk, trapper osv.

Tilstandsrapporten beskriver ikke hele boligen

BYGNINGSSAKKYNDIGE SER FOR EKSEMPEL IKKE PÅ

- vanlig slitasje og normal vedlikeholdstilstand
- bagatellmessige forhold som ikke påvirker bygningens bruk eller verdi vesentlig
- etasjeskillere
- tilleggsbygg slik som garasje, bod, anneks, naust også videre
- utvendige trapper
- støttemurer
- skjulte installasjoner
- installasjoner utenfor bygningen
- full funksjonstesting av el- og VVS-installasjoner
- geologiske forhold og bygningens plassering på grunnen
- bygningens planløsning
- bygningens innredning
- løsløre slik som hvitevarer
- utendørs svømmebasseng og pumpeanlegg
- bygningens estetikk og arkitektur
- bygningens lovlighet (bortsett fra bruksendringer, brannceller og forhold som åpenbart kan påvirke helse, miljø og sikkerhet)
- fellesarealer (med mindre boligeier har vedlikeholdsplikt for fellesarealer og dette er kjent for bygningsakkyndig, eller fellesarealet har en særlig tilknytning til boligen).

© iVerdi 2023 © Norsk takst 2023

Malen til denne rapporten, inkludert standardtekstene fra Norsk takst, er vernet etter åndsverkloven og kan kun benyttes av medlemsforetakene i Norsk takst og av takstingeniører som er sertifisert i slikt foretak, samt av kunder hos iVerdi og studenter hos NEAK. For andre aktører er eksemplarframstilling av malen og standardtekster, som utskrift og annen kopiering til bruk som grunnlag for tilsvarende rapporter, bare tillatt når det er hjemlet i lov (kopiering til privat bruk, sitat o.l.) eller avtale med Norsk Takst ([Forside](#)) eller iVerdi ([Hjem-iVerdi](#)).

Utnyttelse i strid med lov eller avtale kan medføre erstatnings- og straffansvar.

Dette trenger du å vite om tilstandsrapporten

Tilstanden vurderes med ulike tilstandsgrader

Tilstanden gir uttrykk for en gitt forventet tilstand, blant annet vurdert ut fra alder og normal bruk. Ved Tilstandsgrad 0 (TG0) og Tilstandsgrad 1 (TG1) gir den bygningssakkyndige normalt ingen begrunnelse for valg av tilstandsgrad. Grunnen er at bygningen eller bygningsdelen da bare har normal slitasje. Ved skjulte konstruksjoner kan alder alene avgjøre tilstandsgrad. Når bygningssakkyndige anbefaler tiltak, for eksempel utbedringer, må brukeren av rapporten vurdere om tiltakene er nødvendige og lønnsomme.

Når den bygningssakkyndige velger tilstandsgrad, baseres vurderingen på faste kriterier som følger av gjeldende bransjestandard for Teknisk tilstandsanalyse ved omsetning av bolig og Forskrift til avhendingslova.



TILSTANDSGRAD 0, TG0: INGEN AVVIK

Bygningsdelen skal være tilnærmet ny, ikke vise tegn på slitasje og det skal være lagt frem dokumentasjon på faglig god utførelse. Det er ingen merknader til delen.



TILSTANDSGRAD 1, TG1: MINDRE AVVIK

Bygningsdelen skal bare ha normal slitasje, og straktiltak skal ikke anses som nødvendig. Graden kan også brukes når delen er ny, men der dokumentasjon på faglig god utførelse mangler.



TILSTANDSGRAD 2, TG2: VESENTLIGE AVVIK OG MINDRE AVVIK SOM ETTER NS 3600 GIR TG 2

Bygningsdelen skal enten ha feil utførelse, en skade eller symptomer på skade, sterk slitasje eller nedsatt funksjon. Graden gis når bygningsdelen trenger vedlikehold eller tiltak i nær fremtid. Graden skal også brukes når delen er gammel og det er grunn til å varsle om faren for skader på grunn av alderen, eller når det er grunn til å overvåke delen spesielt på grunn av fare for større skader eller følgeskader.



TILSTANDSGRAD 3, TG3: STORE ELLER ALVORLIGE AVVIK

Denne tilstandsgraden brukes ved kraftige tegn på forhold som man må regne med trenger utbedring straks eller innen kort tid. Det er påvist funksjonssvikt eller sammenbrudd.



IKKE UNDERSØKT/IKKE TILGJENGELIG FOR UNDERSØKELSE

Det kan være avvik/skader som ikke er avdekket.

Informasjon om utbedringskostnader

Utbedringskostnadene i rapporten er sjablongmessige anslag basert på observerte forhold som feil, skader eller uregelmessigheter, samt foreslåtte tiltak. Disse anslagene er veiledende, angis i fem intervaller, er basert på generelle erfaringstall, og må ikke forveksles med konkrete pristilbud fra håndverkere eller entreprenører. Faktiske kostnader kan variere betydelig, avhengig av individuelle valg, materialpriser og markedsforhold. For å få en nøyaktig vurdering av utbedringskostnadene anbefales ytterligere undersøkelser og innhenting av flere pristilbud fra kvalifiserte fagfolk. Slike anslag gis for TG3, der dette er mulig.



Tiltak under kr 20 000



Tiltak mellom kr 20 000 – 100 000



Tiltak mellom kr 100 000 – 200 000



Tiltak mellom kr 200 000 – 500 000



Tiltak over kr 500 000

Beskrivelse av eiendommen

Prisregulert 2-roms andelsleilighet.

Arealer

[Gå til side](#)

Forutsetninger og vedlegg

[Gå til side](#)

Lovlighet

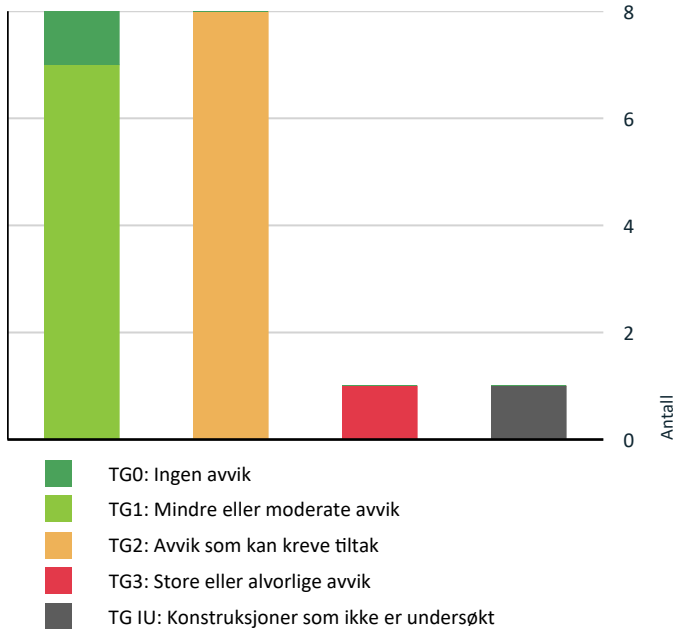
[Gå til side](#)

Leilighetsbygg

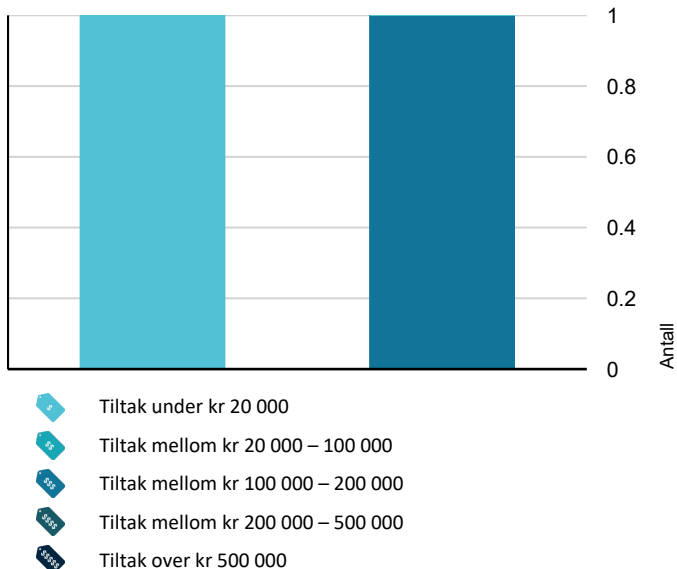
- Det foreligger godkjente og byggemeldte tegninger, som stemmer med dagens bruk

Sammendrag av boligens tilstand

Fordeling av tilstandsgrader



Anslag på utbedringskostnad



Spesielt for dette oppdraget/rapporten

Takst objektet er en andel i et borettslag/sameie. Arealer som andelseier ikke har vedlikeholdsansvar for som fellesarealer etc. er ikke vurdert i denne rapporten. Grunnet alder kan boligen inneholde miljøfarlige bygningsmaterialer, det er ikke foretatt kontroll av dette. Det er forbudt å omsette, ta i bruk og gjenbruke faste bearbejdede produkter som inneholder miljøgifter. Iht. produktforskriften §2- Ved bruk av ufaglært arbeid på bygningen/bygningsdel er det en risiko ved at utførelse og prosjektering ikke er utført iht. punkt 3.5 NS 3600. «Bygget i henhold til lov, forskrift, preaksepterte eller dokumentert faglige løsninger, standarder normer, monteringsanvisninger eller god håndverksmessig utførelse». Ytterlige undersøkelser anbefales.

Oppsummering av avvik

Vil du vite mer? Se på rommet eller bygningsdelen senere i rapporten.

Leilighetsbygg

! TG 3 STORE ELLER ALVORLIGE AVVIK

! Kjøkken > Etasje 3 > Stue/kjøkken > Avtrekk [Gå til side](#)

! TG IU KONSTRUKSJONER SOM IKKE ER UNDERSØKT

! Tekniske installasjoner > Varmtvannstank [Gå til side](#)

! TG 2 AVVIK SOM KAN KREVE TILTAK

! Utvendig > Dører [Gå til side](#)

! Utvendig > Dører - Entredør [Gå til side](#)

! Innvendig > Overflater [Gå til side](#)

! Innvendig > Etasjeskille/gulv mot grunn [Gå til side](#)

! Tekniske installasjoner > Vannledninger [Gå til side](#)

! Tekniske installasjoner > Avløpsrør [Gå til side](#)

! Tekniske installasjoner > Ventilasjon [Gå til side](#)

! Tomteforhold > Utvendige vann- og avløpsledninger [Gå til side](#)

HELSE, MILJØ OG SIKKERHET

Forhold som åpenbart kan medføre fare for helse, miljø og sikkerhet

Sammendrag av boligens tilstand

- ⚠ Det er påvist avvik innen helse miljø eller sikkerhet. [Gå til side](#)
- ⚠ Det er tegn på avvik i branncelleinndeling ut ifra dagens byggtekniske forskrift.
- ⚠ Rekkverket på balkong eller terrasse er for lavt i forhold til dagens krav.

Boligens energimerking



ENERGIMERKE

Beskrivelse

Energimerkingen er basert på enkel beregning. Det er utført endringer i vegger, vinduer, kuldbroer og luft lekkasjer siden boligen ble oppført, dette er hensyntatt i beregningen.

Energimerke



Energimerket gir en god pekepinn på om oppvarmingsutgiftene for boligen er høye eller lave. Det består av to deler: en energikarakter og en oppvarmingskarakter. Til sammen forteller de om energistandarden i boligen din.

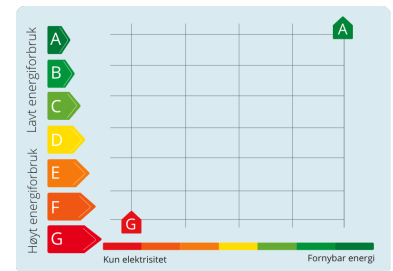
Energikarakteren A–G:

Energikarakteren sier noe om energistandarden til bygningen og dermed noe om forventet forbruk av energi. Skalaen går fra A som er best til G som er dårligst.

• **A** og **B** er bygninger som normalt tilfredsstillere strengere krav enn det som er angitt i byggeforskriftene og/eller har effektivt varmesystem.

• **C** er bygninger som i hovedsak tilfredsstillere de nyeste byggeforskriftene, og bygninger etter noe eldre forskriftskrav med effektivt varmesystem.

• **D**, **E**, **F** og **G** er bygninger som er bygget under eldre forskriftskrav enn dagens. Eldre hus som ikke er utbedret, vil normalt få en karakter nederst på skalaen.



Oppvarmingskarakter:

Oppvarmingskarakteren blir angitt ut fra hvor stor andel av energien som kommer fra ikke fornybare energikilder, slik som olje eller gass, eller fra elektrisitet. Karakteren er en fargeskala fra rød til grønn, hvor grønn er best. En grønn karakter betyr at du bruker bioenergi eller annen ny fornybar energi. Bruk av ved, varmepumpe, sol og fjernvarme gir god oppvarmingskarakter.

En rød karakter betyr at boligen din er avhengig av elektrisitet, olje eller gass. Et bygg som bare har panelovner får derfor en dårlig oppvarmingskarakter.

Tilstandsrapport

LEILIGHETSBYGG



Byggeår

1990

Kommentar

Ferdigattest mottatt fra kommunen.

Anvendelse

Andelsleilighet til boligformål

Standard

Normal standard på bygget ut ifra alder/konstruksjon - jamfør beskrivelse under konstruksjoner.

Vedlikehold

Normalt vedlikeholdt, men det bør påregnes ytterligere vedlikeholds- og rehabiliteringsarbeider på bygningen.

Tilbygg / modernisering

2015	Modernisering	Byttet takteking
2020	Modernisering	Bytting av vinduer.

UTVENDIG

! TG 1 Takteking

Punktet må sees i sammenheng med Takkonstruksjon/Loft

Beskrivelse

Taktekingen er av steinbelagte stålplater. Taket er besiktiget fra taknivå. Siden taket (takkonstruksjon, takteking og skorstein) kun er observert fra bakkenivå, er vurderingen begrenset av dette. Det er ikke sikkerhetsmessig forsvarlig å bevege seg ut på taket eller observere fra stige. Selv om det ikke er avdekket skader under befaringen, betyr ikke dette at det ikke foreligger skader som en besiktigelse på taket kan avdekke. Vær oppmerksom på denne risikoen. En undersøkelse av taket kan utføres av en fagperson under tilstrekkelige sikkerhetsforhold. Borettslaget har vedlikeholdsplikt for taket.

Årstall: 2015

Kilde: Info fra sameie/borettslag



! TG 1 Nedløp og beslag

Beskrivelse

Takrenner og beslag i foliert stål. Borettslaget har vedlikeholdsplikt for nedløp og beslag. Borettslaget har vedlikeholdsplikt for nedløp og beslag.

Tilstandsrapport

TG 1 Vinduer

Beskrivelse

Bygningen har malte trevinduer med 3-lags glass og 2-lagsglass i Velux takvinduer, vinduer er utvendig kled med aluminium. Andelseier har vedlikeholdsplikt på vinduer (maling, smøring, foring etc.). Borettslagets vedlikeholdsplikt gjelder utskifting av vinduer.

Årstall: 2020

Kilde: Produksjonsår på produkt



TG 2 Dører

Beskrivelse

Bygningen har malt balkongdør i tre med utvendig aluminium og Brann- og lydklassifisert entrédør i stål.


Vurdering av avvik:

- Det er påvist dører som er vanskelig å åpne eller lukke.

-Balkongdør bør justeres.

Konsekvens/tiltak

- Dører må justeres.



Dør tar i terskel.

Tilstandsrapport

! TG 2 Dører - Entredør

Beskrivelse

Bygningen har brann- og lydklassifisert entrédør. Se kommentar på branndører under punktet på brannskiller.

Vurdering av avvik:


- Det er avvik:

Entredør (dør mellom stue og gang) er fjernet, dette skal være en branndør og står nede i kjellerbod.


Konsekvens/tiltak

- Tiltak:

Dør må settes på plass. da dette er en del av brannskille.



Dør mangler



Inngangsdør i stål.



! TG 1 Balkonger, terrasser og rom under balkonger


Beskrivelse

Balkong er tekket og fungerer som tak over leiligheten under, oppå tekking er det løs tremel av impregnert treverk. Rekkverk i tett utførelse innvendig kledd med liggende kledning. Andelseier har vedlikeholdsplikt på balkongen (maling, smøring.). Borettslagets vedlikeholdsplikt gjelder utskifting av bærende konstruksjoner. Se HMS punkt for utdypende informasjon.

Tilstandsrapport



Slitt tremmel



TG 1 Andre utvendige forhold

Beskrivelse

Borettslaget har vedlikeholdsplan gjennom Helgeland Boligbyggelag. Vedlikeholdsplanen hjelper styret med vedlikeholdsplikten på fellesarealer som er regulert i borettsloven.

Vedlikeholdsplanen kan på sikt gi økt husleie (fellesgjeld). Felles del for borettslaget er ikke vurdert i denne rapporten. gjelder tak, vegger, tomteforhold, m.m. Vedlikeholdsplanen er ikke fremlagt.

Note 4 - Drift/vedlikehold i regnskap datert 19.02.2025. Styret mener at det gjennomførte vedlikeholdet er tilstrekkelig for å oppveie verdiforringelse av bygningene.

INNENDIG

TG 2 Overflater

Beskrivelse

Innvendig er det gulv av laminat og belegg. Veggene har tapet, malte plater og malt betong. Innvendige tak har malte plater.

Vurdering av avvik:

- Overflater har en del slitasjegrad utover det en kan forvente.

Tapet er noe skadet ved vindu.

Konsekvens/tiltak

- Overflater må utbedres eller skiftes.

Tilstandsrapport



TG 2 Etasjeskille/gulv mot grunn

Beskrivelse

Etasjeskiller er av betongdekke. Planavvik er utført med retningslaser på stue. Stue er det målt lokalt avvik på 4mm innenfor 2 meter, og totalt i hele rommet er målt til 20mm.

Vurdering av avvik:

- Det er målt høydeforskjell på mellom 15-30 mm gjennom hele rommet. Tilstandsgrad 2 gis med bakgrunn i standardens krav til godkjente måleavvik.

Konsekvens/tiltak

- For å få tilstandsgrad 0 eller 1 må høydeforskjeller rettes opp. Det vil imidlertid sjelden være økonomisk rasjonelt som et enkeltstående tiltak i en bolig som dette. Dersom boligen en gang skal renoveres, kan man vurdere slike tiltak.



74cm innenfor 2m



73,5cm



75.5cm total

TG 1 Innvendige dører

Beskrivelse

Innvendig har boligen malte glatte dører.

Tilstandsrapport



VÅTROM

ETASJE 3 > BAD/VASKEROM

Generell

Beskrivelse

Aktuell byggeforskrift er byggeforskrifter fra før 1997. Ingen dokumentasjon. Rommet fremstår med belegg på gulv, våtromsstrie på vegger og malte plater i tak, innredning med heldekkende vask og speil. Gulvmontert toalett, røropplegg for vaskemaskin og dusj med forheng.

Vurdering av avvik:

- Våtrommet må oppgraderes for å tåle normal bruk etter dagens krav.

-Det er ikke etablert avrenning for hele rommet, sluk er avgrenset med oppkant i dusj. Lekkasjevann vil ikke ledes til sluk.

-Over halvparten av forventet brukstid for tettesjikt er oppbrukt.

-Overhalvparten av forventet brukstid for sluk er oppbrukt.

- 5mm tilluft under dør, krav på dør med 90cm bredde er 15mm

-Fuktskader på innredning.

Konsekvens/tiltak

- Manglende oppgradering av våtrommet medfører høy risiko for at konstruksjonene ikke vil tåle vanlig bruk av vann eller lekkasjer. Dette kan føre til fuktskader på tilstøtende konstruksjoner.

Skal badet brukes før en renovering er utført anbefales det å bruke tett dusjkabinett.

Kostnadsestimat: 100 000 - 200 000



ETASJE 3 > BAD/VASKEROM

TG 0 Tilliggende konstruksjoner våtrom

Beskrivelse

Hulltaking er foretatt uten å påvise unormale forhold. Hulltaking er foretatt ved/i Soverom. Hulltaking er utført som stikkprøve, det kan ikke utelukkes at det er avvik/fukt i andre deler av konstruksjonen.

Tilstandsrapport



KJØKKEN

ETASJE 3 > STUE/KJØKKEN

TG 1 Overflater og innredning

Beskrivelse

Kjøkkenet har innredning med glatte fronter. Benkeplaten er av laminat. Normal bruslitasje.



ETASJE 3 > STUE/KJØKKEN

TG 3 Avtrekk

Beskrivelse

Det er avtrekk via mekanisk avtrekksanlegg i boenheten.

Vurdering av avvik:

- Det er registrert avvik med avtrekk.

Det er ingen trekk i ventilator.

Konsekvens/tiltak

- Ventilatoren må skiftes.

Det må tas opp med borettslaget og eventuelt skifte ventilatoren.

Kostnadsestimat: Under 20 000



Tilstandsrapport

TEKNISKE INSTALLASJONER

TG.2 Vannledninger

Beskrivelse

Innvendige vannledninger er av kobber. kobberrør, deler er byttet. Hovedfordeling er fra byggeår. Åpne rør som ikke går i bærevegger er andelseiers ansvar og vedlikeholde.

Vurdering av avvik:

- Mer enn halvparten av forventet brukstid er passert på innvendige vannledninger.

Glødde kobberrør har en anbefalt brukstid på 50 år.

Konsekvens/tiltak

- I forbindelse med oppgradering av våtrom vil det være naturlig med utskiftning av rør.
- Tidspunkt for utskiftning av vannledninger nærmer seg.



Test av stoppekraner.

TG.2 Avløpsrør

Beskrivelse

Det er avløpsrør av plast. Avløpsrør av plast. Ved innbygde avløpsrør ligger vedlikeholdsplikten på borettslaget


Vurdering av avvik:

- Mer enn halvparten av forventet brukstid er passert på innvendige avløpsledninger.

Konsekvens/tiltak

- Tidspunkt for utskiftning av avløpsrør nærmer seg.
- I forbindelse med oppgradering av våtrom vil det være naturlig med utskiftning av rør.

Stakepunkt bør etableres på hovedstammen. Det bør gjøres ytterligere undersøkelser av borettslaget vedrørende stakepukter.



TG.2 Ventilasjon

Beskrivelse

Boligen har mekanisk ventilasjon. Det er borettslaget som har ansvar for luftkvaliteten til beboere.

Tilstandsrapport

Vurdering av avvik:

- Det er påvist avvik i ventilasjonsløsning i forhold til gjeldende krav på oppføringstidspunktet.

Leiligheten har ikke vetiler for tilluft, viduer har ikke ventiler, det kan kun luftes med åpnevinduer og åpen verandadør.

Konsekvens/tiltak

- Det må gjøres nærmere undersøkelser.

Det bør etableres ventiler for tilluft i leiligheten, for eksempel vegg- eller vindusventiler, for å sikre tilstrekkelig luftutsifting og bedre inneklima.

Manglende tilluft øker risikoen for dårlig luftkvalitet, fuktproblemer og uønsket kondens, noe som kan føre til helseplager og skader på bygningskonstruksjonen.

Problematikken rundt tilluft bør tas opp med styret i borettslaget for å avklare mulige tiltak.

! TG IU Varmtvannstank

Beskrivelse

Det er sentralanlegg for varmt vann. Det er sentralanlegg for varmt vann. Varmtvannsbereder er plassert på fellesareal og er underlagt borettslagets vedlikeholdsplikt, bredere er ikke videre vurdert.

Elektrisk anlegg

Dette er en forenklet kontroll begrenset til de spørsmål og undersøkelser som forskrift til avhendingslova (tryggere bolighandel) § 2-18 inneholder. Dette kan ikke sammenlignes med en kontroll utført av offentlig myndighet (Det lokale eltilsyn) eller registrert elektrovirksomhet, og en bygnings sakkyndig har verken kompetanse eller lov til å foreta en slik kontroll.

Tilstanden er vurdert ut fra den forenklete og begrensede kontrollen som forskriften inneholder. El-anlegget kan ha feil og mangler som en slik forenklet undersøkelse ikke vil avdekke. Vær derfor oppmerksom på denne risikoen, og søk videre veiledning eller få en fullstendig kontroll utført av registrert elektrovirksomhet.

Beskrivelse

Felles sikringsfordeling med sikringsautomater for to leiligheter montert i felles korridor utenfor leilighetene,

1. Foreligger det eltilsynsrapport de siste 5 år, og det er ikke foretatt arbeid på anlegget etter denne, utenom retting av eventuelle avvik i eltilsynsrapport (dvs en el-tilsynsrapport uten avvik)?

Nei

Spørsmål til eier

2. Når ble det elektriske anlegget installert eller sist gang totalt rehabilitert (årstall)? Med totalt rehabilitert menes fullstendig utskiftet anlegg fra inntakssikring og videre.

1990

3. Er alle elektriske arbeider/anlegg i boligen utført av en registrert elektroinstallasjonsvirksomhet?

Ja

4. Er det elektriske anlegget utført eller er det foretatt tilleggsarbeider på det elektriske anlegget etter 1.1.1999?

Nei

Det foreligger ingen informasjon på arbeider utført etter ferdigstillelse 1990.

5. Foreligger det kontrollrapport fra offentlig myndighet – Det Lokale Eltilsyn (DLE) eller eventuelt andre tilsvarende kontrollinstanser med avvik som ikke er utbedret eller kontrollen er over 5 år?

Nei Anlegget ble sist kontrollert: 20.10.2009. Det ble ikke funnet feil eller mangler ved anlegget.

6. Forekommer det ofte at sikringene løses ut?

Nei

7. Har det vært brann, brantilløp eller varmgang (for eksempel termiske skader på deksler, kontaktpunkter eller lignende) i boligens elektriske anlegg?

Nei

Generelt om anlegget

Tilstandsrapport

8. Er det tegn til at det har vært termiske skader (tegn på varmgang) på kabler, brytere, downlights, stikkontakter og elektrisk utstyr? Sjekk samtidig tilstanden på elektrisk tilkobling av varmtvannsbereder, jamfør eget punkt under varmtvannstank
Nei

9. Er der synlig defekter på kabler eller er disse ikke tilstrekkelig festet?
Nei

Inntak og sikringskap

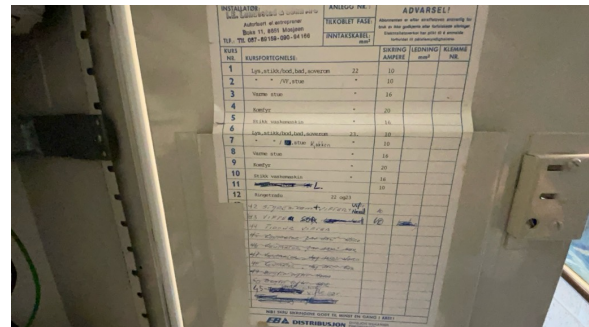
10. Er det tegn på at kabelinnføringer og hull i inntak og sikringskap ikke er tette, så langt dette er mulig å sjekke uten å fjerne kapslinger?
Nei

11. Finnes det kursfortegnelse, og er den i samsvar med antall sikringer?
Ja

12. Foreta en helhetsvurdering av det elektriske anlegget, dets alder, allmenne tilstand og fare for liv og helse. Bør det elektriske anlegget ha en utvidet el-kontroll?
Ja Boligen har elektriker komponenter fra byggeår, eldre komponenter kan være utsatt for "lysbue" og bør sjekkes av faglærte personer.

Generell kommentar

Det anbefales utfra registrerte feil/mangler en el-tilstandsrapport NEK 405.2.3, eventuelle utbedringskostnader må fagperson kostnadsberegne.



Oversikt



Sprekk i deksel stikkontakt

TOMTEFORHOLD

Utvendige vann- og avløpsledninger

Beskrivelse

Utvendige avløpsrør er av plast fra 1990. Det er offentlig avløp via private stikkledninger. Utvendige vannledninger er av plast (PEL) fra 1990. Det er offentlig vannforsyning via private stikkledninger. Bygningsdelen er en del av byggets felleskonstruksjoner hvor borettslaget har vedlikeholdsansvaret.

Vurdering av avvik:

- Mer enn halvparten av forventet brukstid er passert på utvendige avløpsledninger.
- Mer enn halvparten av forventet brukstid er passert på utvendige vannledninger.

Konsekvens/tiltak

- Det er ikke behov for utbedringstiltak siden anlegget fungerer i dag, men ut ifra alder kan skader plutselig oppstå på eldre anlegg.

Tilstandsrapport

Andre tomteforhold

Beskrivelse

Tomten er en del av fellesarealet, og er dermed ikke vurdert.

FORHOLD SOM ÅPENBART KAN MEDFØRE FARE FOR HELSE, MILJØ OG SIKKERHET

Dette punktet inneholder tydelige og lett synlige forhold ved boligen som åpenbart kan påvirke helse, miljø og sikkerhet, og som bygningsakknyndige har oppdaget. Terskelen for hva som anses som åpenbart er høy, og det utføres ikke undersøkelser med sikte på å avdekke slike forhold. Punktet omfatter ikke skjulte eller ikke-synlige forhold, tekniske vurderinger eller forhold som krever spesialundersøkelser. Forhold vurderes etter byggtknisk forskrift på befaringstidpunktet. Røykvarslere og håndholdt brannslukningsutstyr vurderes etter gjeldende forskrift om brannforebygging.

Helse, miljø og sikkerhet

Beskrivelse

Følgende forhold er vurdert opp mot åpenbar fare for helse, miljø og sikkerhet (HMS), men det settes ikke tilstandsgrad (TG) iht. NS 3600:2025 punkt 12.9.

Rekkverk og håndløper på balkong/terrasse samt innvendig og utvendig trapp, elektrisk anlegg, branntekniske forhold, ildsteder og skorsteiner, radon, skredfare og flomfare er gjennomgått. Radon er ikke vurdert da leiligheten ligger i tredje etasje og har ikke krav om måling.

Vurdering av avvik:

- Det er påvist avvik innen helse miljø eller sikkerhet.
- Det er tegn på avvik i branncelleinndeling ut ifra dagens byggtkniske forskrift.
- Rekkverket på balkong eller terrasse er for lavt i forhold til dagens krav.

Dør mellom gang og stue merket med sluse mangler dørbblad med brannmotstand B30 iht. tegning, døren står i boden i kjeller. Ytterdør i stål mot trapperommet har ikke montert dørlukker.

Material brukt på denne terrasse/balkong er CCA-impregnert treverk som ble produsert frem til 1. oktober 2002. Treverket inneholder (kobber, krom og arsen) dette betraktes som farlig avfall og er forbudt å omsette. Ved en ombygging riving må dette leveres til godkjent mottak iht. produktforskriften.

Konsekvens/tiltak

- For å avklare omfanget av avvik ved branncelleinndeling må det gjøres nærmere undersøkelser av en kvalifisert fagkyndig person. Brannen kan spre seg raskere ved avvik i brancelleinndelingen.

Dørbblad med brannmotstand B30 bør monteres på dør mellom gang og stue for å ivareta branncelleinndelingen og redusere risiko for spredning av brann.

Dørlukker bør monteres på ytterdør i stål mot trapperommet for å sikre at døren holdes lukket og opprettholder brannsikkerheten i bygget.

Ved eventuell ombygging eller riving av terrasse/balkong må CCA-impregnert treverk leveres til godkjent mottak for farlig avfall, for å unngå miljø- og helseisiklo knyttet til håndtering av materialer som inneholder kobber, krom og arsen.

Tilstandsrapport



Detektor



Tremmel på balkong er gamle impregnering.

Arealer, byggetegninger og brannceller

Standard gjeldende fra 01.01.2024

Arealmålinger og arealoppsett er basert på Norsk standard 3940:2023 Areal- og volum-beregninger av bygninger. Arealet gjelder for tidspunktet da boligen ble målt

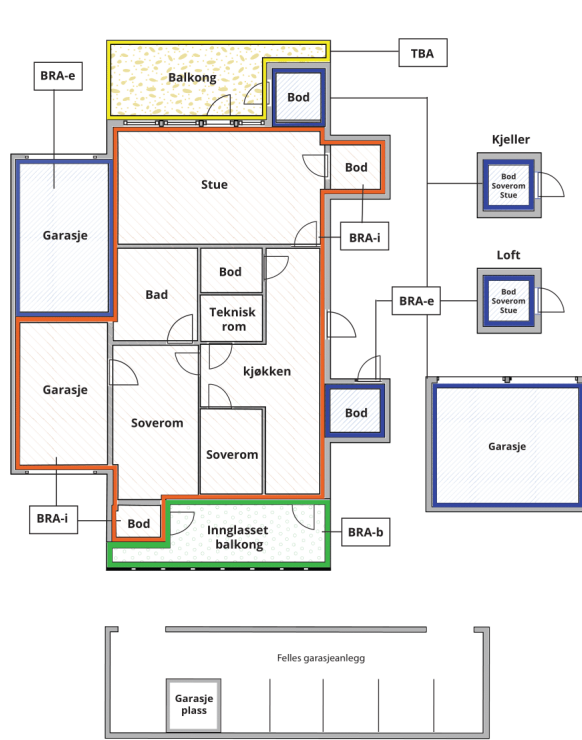
Hva er måleverdig areal?

Arealet i rommet må ha minst 1,90 m fri høyde over gulvet og minst bredde på 0,60 m. Et loft med skråtak vil for eksempel bare få registrert målbart areal der høyden er minst 1,90 m og bredden minst 0,60 m. Rommet må ha dør eller luke, og gangbart gulv.

Hva er bruksareal?

BRA = BRA-i + BRA-e + BRA-b

Bruksarealet for bygningen er bruttoarealet minus arealet som optas av yttervegger.



Carport og/eller garasje plass i felles garasjeanlegg er ikke måleverdig areal

Internt bruksareal (BRA-i)	Arealet innenfor boenheten(e)
Eksternt bruksareal (BRA-e)	Arealet av alle rom utenfor boenheten(e) og som tilhører denne, slik som for eksempel boden
Innglasset balkong mv (BRA-b)	Arealet av innglasset balkong, veranda eller altan når denne er tilknyttet boenheten(e)
Terrasse- og balkongareal (TBA)	Arealet av terrasser, åpne balkonger og åpen altan tilknyttet boenheten(e)

Gulvareal (GUA) Er sum av BRA (bruksareal) og ALH (areal med lav takhøyde).
Areal med lav takhøyde (ALH) er ikke måleverdig areal, som skyldes skråtak og lav himlingshøyde.

GUA kan opplyses i markedsføring der det er aktuelt for den konkrete boligen og kun sammen med BRA-i, for eksempel der gulvflaten har en verdi og har funksjon ved møblering og bruk av rommene. Ikke innredet areal som kaldloft, måles og oppgis normalt ikke.

Arealet kan ikke alltid fastsettes nøyaktig

Areal kan være komplisert eller umulig å måle opp nøyaktig fordi det er vanskelig å fastslå tykkelsen på innervegger, skjeheter i og utforming av bygningskonstruksjoner som karnapp, buer og vinkler som ikke er rette, åpne rom over flere etasjer og så videre.

Eiendommens markedsverdi kan ikke baseres på en matematisk beregning basert på antall kvadratmeter opplyst i rapporten. Opplysninger om areal kan altså ikke alene benyttes for å beregne eiendommens verdi.

Den bygningsakkyndige kan avdekke eventuelle bruksendringer og avvik i branncelleinndeling

Den bygningsakkyndige ser på byggetegninger hvis de er tilgjengelige og dette er en del av oppdraget, og vurderer bruken av boligen opp mot tegningene. Hvis den bygningsakkyndige avdekker at en bolig ikke ser ut til å være delt opp i brannceller etter kravene i byggeteknisk forskrift på befaringstidspunktet, skal det opplyses om dette.

Reglene om bruksendring og brannceller kan være kompliserte. Søk videre faglige råd om rapporten ikke gir deg svar. Den bygningsakkyndige kan ikke vurdere og svare på alle spørsmål, og kan heller ikke vite om kommunen kan gi unntak for kravene som gjelder. [Vil du vite mer?](#)

Om brannceller

En branncelle er hele eller avgrensede deler av en bygning hvor en brann fritt kan utvikle seg uten at den kan spre seg til andre bygninger eller andre deler av bygningen i løpet av en fastsatt tid.

Om bruksendring

Bruksendring er å endre bruken av et rom fra en tillatt bruk til en annen. Dette kan kreve søknad og tillatelse, for eksempel hvis du endrer et rom fra bod til soverom eller arbeidsrom, eller hvis du endrer en bolig til to separate boliger.

Rom for varig opphold har krav til takhøyde, romstørrelse, rømningsvei og lysforhold som må være oppfylt. Du kan søke kommunen om unntak for kravene, men kan ikke regne med å få unntak for krav som går på helse og sikkerhet, for eksempel krav til rømningsvei.

Bruksendring som krever godkjenning, og som ikke er søkt bruksendret, er ulovlig. Kommunen kan etter plan- og bygningsloven kapittel 32 forfølge overtredelser. Kommunen kan pålegge deg å avslutte den ulovlige bruken, eventuelt å rette eller tilbakeføre rommet til godkjent bruk.

Arealer

Leilighetsbygg

Etasje	Bruksareal BRA m ²			SUM	Terrasse- og balkongareal (TBA)
	Internt bruksareal (BRA-i)	Eksternt bruksareal (BRA-e)	Innglasset balkong (BRA-b)		
Etasje 3	51			51	4
Kjeller		4		4	
SUM	51	4			4
SUM BRA	55				

Romfordeling

Etasje	Internt bruksareal (BRA-i)	Eksternt bruksareal (BRA-e)	Innglasset balkong (BRA-b)
Etasje 3	Entré, stue/kjøkken, bad/vaskerom, soverom		
Kjeller		Bod	

Kommentar

Rom som ligger utenfor boenheten, men som eier har påvist og/eller opplyst at tilhører boenheten, er oppmålt og inkludert i BRA-e. Det er ikke fremvist dokumentasjon på at rommet tilhører boenheten. Rom utenfor boenheten kan omdisponeres av borettslaget/sameiet og dette kan påvirke boligens BRA.

Lovlighet

Byggetegninger

Det foreligger godkjente og byggemeldte tegninger, som stemmer med dagens bruk

Nyere håndverkstjenester

Er det ifølge eier utført håndverkstjenester på boligen siste 5 år?

Ja Nei

Befarings - og eiendomsopplysninger

Befaring

Dato	Til stede	Rolle
25.3.2026	Stian Øyås Pedersen	Takstingeniør
	Hallstein Johnsen	Kunde

Matrikkeldata

Kommune	gnr.	bnr.	fnr.	snr.	Areal	Kilde	Eieforhold
1824 VEFSN	103	1929		0	2283.9 m ²	BEREGNET AREAL (Ambita)	Festet

Adresse

Wergelandsvegen 8

Hjemmelshaver

Vefsn Kommune, Hagen Borettslag

Kommentar

Hjemmel til festeretten: Hagen Borettslag

Andelsobjekt

Boligselskap	Leil. nr.	Forretningsfører	Eier av adkomstdokumenter
H302/HAGEN BORETTSLAG	H302	Helgeland Boligbyggerlag (Helbo)	Halstein Johansen

Innskudd, pålydende mm

Andelsnummer	Pålydende	Opprinnelig innskudd	Andel fellesformue	Andel fellesgjeld
22	100	151 700	41 716 31.12.2025	326 600 24.03.2026

Årsregnskap

Regnskapsår	2024		Samlet aksjekapital:	2 300
Omløpsmidler:		1 053 622	Samlet innskuddskapital:	3 881 800
Kortsiktig gjeld (-)	-	135 626	Langsiktig gjeld (+):	+ 833 702
Disponible midler:		917 996	Langsiktig gjeld og innskuddskapital:	4 715 502

Kommentar

Dokumentet er signert elektronisk av: Styreleder Per Eriksen (sign.) 19.02.2025 Styremedlem Bjørn Fagerheim (sign.) 19.02.2025 Styremedlem Eli Kristine Bolstad (sign.) 19.02.2025 Regnskap for 2025 var ikke klert på befaring.

Eiendomsopplysninger

Beliggenhet

Eiendommen ligger på byflata, ca. 500 m. øst for forretningssentrum i Mosjøen. Butikker, banker og post i butikk i forretningssentrum, kort avstand til kommunale kontorer og busstopp. Utsikt mot Øyfjellet, Dolstadåsen og ellers nærliggende bebyggelse.

Adkomstvei

Eiendommen har adkomst via offentlig veg eller gate. Uspesifisert parkering.

Tilknytning vann

Eiendommen er tilknyttet offentlig vannforsyning via private stikkledninger.

Tilknytning avløp

Eiendommen er tilknyttet offentlig avløpsnett via private stikkledninger.

Regulering

Hagen Borettslag ligger i et regulert område med formål boliger, reguleringsplan Mosjøen sentrum, kv. 65, 67, 73, 75, 76 og 77.

Om tomten

Flat og skrånende tomteareal opparbeidet med plener beplantet med noe busker og trær. Belegningsstein lagt i adkomsten til hovedinngangen, asfalt på parkeringsplasser og ved garasjene.

Tinglyste/andre forhold

I følge grunnboken ajour 25.03.2026 er det ikke registrert noen servitutter på andel 22

Forkjøpsrett

Ved salg har andelshavere i Hagen Borettslag forkjøpsrett/Vefsn kommune har tildelingsrett.

Bebyggelsen

Bygninger på eiendommen består av en boligblokk med 23 leiligheter fordelt på underetasje, 1.etasje, 2.etasje og loft, samt to mindre bygninger med 2 og 3 garasjer. Boligblokkens underetasje inneholder 5 leiligheter, korridorer, boder, heismaskinrom og heis. 1. og 2.etasje inneholder hver 8 leiligheter, korridorer, trapperom og heis. Loftsetasjen inneholder 2 leiligheter. Samtlige leiligheter i borettslaget er 2-roms leiligheter.

Korridor i 2.etasje inneholder felles oppholdsrom, og inngangspartiet i 1.etasje inneholder fellesrom med postkasseanlegg. Heisen i boligblokken dekker underetasjen, 1. etasje og 2.etasje. Leilighetene i loftsetasjen er ikke dekket av heisen lengre enn til 2.etasje.

Samtlige leiligheter har felles varmtvannforsyning fra beredere i underetasjen, og avtrekksanlegg for kjøkken og bad/wc/vaskerom. Fellesmåler for strømforbru

Andre premisser

Vedtektene til Hagen Borettslag gir retningslinjer for fastsettelse av adkomstdokumentenes verdi til den enkelte leilighet. §2-4 i vedtektene inneholder følgende bestemmelser:

"Prisreguleringsklausul.

Ved omsetning av andeler i borettslaget gjelder særlige prisbestemmelser. Høyeste lovlige pris må ikke overstige opprinnelig innskudd med følgende justeringer:

- andel av betalte avdrag på opprinnelig fellesgjeld, samt andel av betalte avdrag på senere opptatte felleslån benyttet til påkostninger.
- andel av øremerkede og disponible midler i borettslaget.
- annen vesentlig verdiheving (påkostning) eller vesentlig verdireduksjon (stor slitasje) av leiligheten etter takst foretatt av fagkyndig person oppnevnt av boligbyggelaget.

Opprinnelig innskudd justeres med konsumprisindeksen med basis pr. 15.10.1990. Nedbetalte avdrag justeres med konsumprisindeksen hvor basis fastsettes til å være det midlere år regnet fra første nedbetaling for det enkelte lån og fram til dags dato.

Boligbyggelaget gjennom takstmann fastsetter på bakgrunn av ovennevnte bestemmelser høyeste lovlige pris på andelen."

Opprinnelig innskudd for leilighet nr. 329/22 var kr. 151700,-. Konsumprisindeksen første gang leiligheten ble tatt i bruk var 44,2 (pr. 15. oktober 1990). Indeks for februar 2025 er 102,2. Konsumprisindeks for mars 2025 var ikke klar på takseringstidspunktet.

Første avdrag på felleslån i Hagen Borettslag ble betalt i begynnelsen av desember 1999, og det midlere år blir da 2012.

Gjennomsnittsindeksen for 2012 er 68,5 (i følge SSB statistikk for konsumprisindeksen) og denne indeksen blir lagt til grunn som basisindeks i beregningen av andel betalt avdrag på andel nr. 22. Sum betalte avdrag utgjør kr. 5.876 516,- for perioden 1999 til og med feb 2026.

Andel formue pr. 31.12.2025 var kr. 41716,- og er hentet fra boligopplysning. Andel fellesgjeld for andel nr. 22

utgjorde kr 326 600. - pr. 24.03.2026.

Bod

Leiligheten disponerer bod utenfor egen leilighet, denne er merket nr.22

Forsikring

Selskap IF skadeforsikring	Avtalenr SP0000568657	Type	Forsikringssum	Årlig premie
Kommentar Fullverdi inkludert i felleskostnadene.				

Kilder og vedlegg

Dokumenter

Beskrivelse	Dato	Kommentar	Status	Sider	Vedlagt
Egenerklæring	26.03.2026		Gjennomgått	20	Nei
Ordrebekreftelse	18.03.2026		Gjennomgått	1	Nei
Energiattest	18.05.2025		Gjennomgått	6	Nei
Risikovurdering fra (DLE) LINEA	26.03.2026		Gjennomgått	1	Nei
Vedtekter	04.10.1987	Sist endret 26.04.2022	Gjennomgått	10	Nei
Grunnbokutskrift	25.03.2026	Ubekreftet utskrift	Gjennomgått	1	Nei
Forretningsfører	24.03.2026		Gjennomgått	2	Nei
Verdiberegning	18.05.2025		Gjennomgått	1	Nei

Revisjoner

Versjon	Ny versjon	Kommentar
1	27.03.2026	Gjennomgått av eier.

For gyldighet på rapporten se forside

Tilstandsrapportens avgrensninger

STRUKTUR•REFERANSENIVÅ•TILSTANDSGRADER

- Rapporten er basert på innholdskrav i Forskrift til avhendingslova (tryggere bolighandel). Formålet er å gi en tilstandsanalyse til bruk for den som bestiller og/eller i et salg til forbruker, og ikke for andre tredjeparter. Rapportens struktur, metode og begrepsbruk følger i hovedsak Norsk Standard NS 3600:2018 (Teknisk tilstandsanalyse ved omsetning av bolig), samt Takstbransjens retningslinjer for arealmåling når det gjelder fordeling mellom P-areal og S-areal.
- Tilbakeholdt eller uriktig informasjon som har betydning for vurderingen, er ikke bygningssakkyndiges ansvar. Rapporten beskriver avvik, altså en tilstand som er dårligere enn referansenivået. Rapporten framhever normalt ikke positive sider ved boligen ut over det som fremgår av tilstandsgradene.
- Tilstanden angis i rapporten og gir uttrykk for en gitt forventet tilstand blant annet vurdert ut fra alder og normal bruk slik:

i) **Tilstandsgrad 0, TG0:** Ingen avvik eller skader. I tillegg må bygningsdelen være tilnærmet ny, mindre enn 5 år, og det foreligger dokumentasjon på faglig god utførelse.

ii) **Tilstandsgrad 1, TG1:** Mindre avvik. Normal slitasje. Strakstiltak ikke nødvendig. TG1 kan gis når bygningsdelen er tilnærmet ny og det ikke foreligger dokumentasjon på faglig god utførelse.

iii) **Tilstandsgrad 2, TG2:** Vesentlige avvik, og mindre avvik som etter NS 3600 gir TG 2, men som ikke nødvendigvis krever umiddelbare tiltak. Konstruksjonen har normalt enten feil utførelse, en skade eller symptomer på skade, sterk slitasje eller nedsatt funksjon. Vedlikehold eller tiltak trengs i nær fremtid, det er grunn til å varsle fare for skader på grunn av alder eller overvåke spesielt på grunn av fare for større skade eller følgeskade. For skjulte konstruksjoner vil alder i seg selv være et symptom som kan gi TG2. For synlige konstruksjoner kan alder sammen med andre symptomer og momenter gi TG2. Avvik under TG2 kan gis sjablongmessig anslag.

iv) **Tilstandsgrad 3, TG3:** Store eller alvorlige avvik. Kraftige symptomer på forhold som man må regne med trenger utbedring straks eller innen kort tid. Påvist funksjonssvikt eller sammenbrudd. Avvik under TG3 skal gis sjablongmessig anslag.

v) **Tilstandsgrad TGiu:** Ikke undersøkt/ikke tilgjengelig for undersøkelse.

- Ved TG0 og TG1 gis det normalt ingen begrunnelse for valg av tilstandsgrad, fordi bygningen eller bygningsdelen da bare har normal slitasje. For anbefalte tiltak ved TG2 og TG3 må bruker av rapporten vurdere om tiltakene er nødvendige og lønnsomme. Hva det vil koste å utbedre rom eller bygningsdeler er et sjablongmessig anslag basert på registrert avvik og angitte tiltak i rapporten. Anslaget er gitt på generelt grunnlag og basert på erfaringstall i fem intervaller, og kan ikke forveksles med en konkret vurdering og tilbud fra en entreprenør eller håndverker. Det må eventuelt innhentes tilbud for en nærmere undersøkelse, og konkret og nøyaktig vurdering av utbedringskostnad. Kostnader til ikke oppdagede avvik/utbedringer/feil kan forekomme. Utbedringskostnad avhenger av personlige preferanser og markedspris på materialer og tjenesteyter.

PRESISERINGER

- Avvik vurderes ut fra tekniske forskrifter på godkjenningstidspunktet for bygget. Noen bygningsdeler vurderes etter gjeldende teknisk forskrift på befaringsstidspunktet. Dette gjelder blant annet:

i) Bad, vaskerom (våtrom)

ii) Forhold rundt brann, rømming, sikkerhet, for eksempel rekkeverkshøyder/åpninger, ulovlige bruksendringer, brannceller mv.

- For skjulte konstruksjoner slik som vann og avløp uten dokumentasjon, er kvalitet og alder vurdert.

• Fastmonterte installasjoner, for eksempel innfelt belysning (downlights), demonteres ikke for å sjekke dampspærren bak. Dette av hensyn til bygningssakkyndiges kompetanse og risikoen for skade.

• Kontroll av fukt i konstruksjonen ved hulltaking i bad og vaskerom (våtrom), rom under terreng (kjelleretasje, underetasje og sokkeletasje) eller andre bygningsdeler skjer etter eiers aksept. Hulltaking av våtrom og rom under terreng kan unntaksvis unnlates, se Forskrift til Avhendingsloven.

• Kontroll av romfunksjoner for P-ROM utføres kun når det ikke foreligger godkjente og byggemeldte tegninger, eller når tegninger ikke stemmer med dagens bruk.

• Bygningssakkyndig gir en forenklet vurdering av branntekniske forhold og elektriske installasjoner i boligen dersom det er mer enn fem år siden sist boligen hadde el-tilsyn. Bygningssakkyndig kan anbefale å konsultere offentlige myndigheter eller kvalifisert elektrofaglig fagperson ved behov for grundigere undersøkelser.

TILLEGGSENDERSØKELSER

Etter avtale kan tilstandsanalysen utvides til også å omfatte tilleggsundersøkelser utover minimumskravet i forskriften.

BEFARINGEN

Rapporten gir en vurdering av byggverk og bygningsdeler som bygningssakkyndig har observert, og som fremkommer av Forskrift til avhendingsloven. Rapporten er likevel ingen garanti for at det ikke kan finnes skjulte feil, skader og mangler. NS 3600:2018 (Teknisk tilstandsanalyse ved omsetning av bolig) har undersøkelsesnivå fra 1 til 3, der undersøkelsesnivå 1 er det laveste og baseres på visuell observasjon. Rapporten baseres på undersøkelsesnivå 1 med få unntak (våtrom og rom under terreng). I praksis betyr dette at gjennomføringen av befaringen begrenses som følger:

• Det utføres kun visuelle observasjoner på tilgjengelige flater uten fysiske inngrep (f.eks. riving).

• Flater som er skjult av snø eller på annen måte ikke er tilgjengelig eller skjult, blir ikke kontrollert. Det foretas ikke funksjonsprøving av bygningsdeler, som isolasjon, piper, ventilasjon, el. anlegg, osv.

• Det gis ingen vurdering av boligens tilbehør, hvite- og brunevarer og annet inventar. Dette gjelder også integrert tilbehør.

• Inspisering av yttertak er basert på det som er synlig, normalt på innsiden fra loftet og utvendig fra stige/bakkenivå. Befaring av tak må være sikkerhetsmessig forsvarlig for å kunne gjennomføres.

• Stikkprøvetakninger er utvalgt tilfeldig og kan innebære kontroll under overflaten med spiss redskap eller lignende.

Tilstandsrapportens avgrensninger

UTTRYKK OG DEFINISJONER

- **Tilstand:** Byggverkets eller bygningsdelens tekniske, funksjonelle eller estetiske status på et gitt tidspunkt.
- **Symptom:** Observerbart forhold som gir indikasjon på hvilken tilstand et byggverk eller en bygningsdel befinner seg i. Benyttes ved beskrivelse av avvik.
- **Skadegjørere:** Zoologiske eller biologiske skadegjørere, i hovedsak råte, sopp og skadedyr.
- **Fuktsøk:** Overflatesøk med egnet søkeutstyr (fuktindikator) eller visuelle observasjoner.
- **Fuktmåling:** Måling av fuktinnhold i materiale eller i bakenforliggende konstruksjon ved bruk av egnet måleutstyr (blant annet hammerelektrode og pigger).
- **Utvidet fuktsøk (hulltaking):** Boring av hull for inspeksjon og fuktmåling i risikoutsatte konstruksjoner, primært i tilstøtende vegger til bad, utforede kjellervegger og eventuelt i oppforede kjellergulv.
- **Normal slitasjegrاد:** Forventet nedsliting av materiale i overflaten som er basert på enkle visuelle observasjoner. Kan vurderes sammen med bygningsdelens alder.
- **Forventet gjenværende brukstid:** Anslått tid et byggverk eller en del av et byggverk fortsatt vil være tjenlig for sitt formål (NS3600, Termer og definisjoner punkt 3.9)

AREALBEREGNING FOR BOENHETER

- Areal fastsettes etter Forskrift til avhendingsloven og Norsk Standard 3940 Areal- og volum-beregninger av bygninger fra 2023.
- Areal oppgis i hele kvadratmeter i rapporten, og gjelder for det tidspunkt oppmålingen fant sted.
- **Bruksareal (BRA)** er det måleverdige arealet som er innenfor omsluttete vegger målt i gulvhøyde (bruttoareal minus arealet som opptas av yttervegger). I tillegg til gulvhøyde gjelder regler om fri bredde for at arealet skal være måleverdig, med betydning for BRA av for eksempel loft med skråtak. BRA består av internt bruksareal (BRA-i), eksternt bruksareal (BRA-e) og innglasset balkong mv (BRA-b). Terrasse- og balkongareal (TBA) opplyses der tilstandsrapporten skal benyttes i boligomsetningen og der det er aktuelt. I tillegg kan gulvareal (GUA) og areal med lav takhøyde (ALH) opplyses sammen med BRA der det er aktuelt og en del av oppdraget. Rom skal ha atkomst og gangbart gulv for å kunne regnes som BRA/måleverdig areal.
- Arealet måles og oppgis dersom arealet oppfyller krav til måleverdighet, slik som at arealet må ha minst en bredde på 0,6m og minst en høyde på 1,9 m osv. Et rom kan være i strid med teknisk forskrift og mangle godkjenning hos kommunen for den aktuelle bruken, uten at dette får

betydning for om arealet måles og oppgis i tilstandsrapporten. Når arealet måles tas det ikke hensyn til om arealet er lovlig oppført eller om bruken er lovlig, bruksendringer, lysforhold eller andre sikkerhetsmangler.

- Eiendommens markedsverdi kan ikke baseres på en rent matematisk beregning i forhold til antall kvadratmeter opplyst i rapporten. Opplysninger om areal kan altså ikke alene benyttes for beregning av eiendommens verdi.
- Rom som ligger utenfor boenheten, men som eier har påvist og/eller opplyst at tilhører boenheten, er oppmålt og inkludert i BRA-e. Det er ikke fremvist dokumentasjon på at rommet tilhører boenheten, med mindre dette er angitt særskilt. Rom utenfor boenheten kan omdisponeres av borettslaget/sameiet og dette kan påvirke boligens BRA. Vær oppmerksom på at NS 3940:2023 og eierseksjonsloven har ulik definisjon av fellesareal. Ved arealmåling gjelder NS 3940:2023 som definerer fellesareal slik: "Delen av bygning som brukes av to eller flere bruksheter eller til bygningens forvaltning, drift eller vedlikehold."
- Se øvrig informasjon om areal i rapporten, Norsk Standard 3940 (2012 og 2023) og veiledningen til disse.

PERSONVERN

iVerdi AS, bygningssakkyndig og takstforetaket behandler personopplysninger som bygningssakkyndig trenger for å kunne utarbeide rapporten. Personvernerklæring med informasjon om bruk av personopplysninger og dine rettigheter finner du her [Personvernerklæring - iVerdi](#)

DELING AV PERSONOPPLYSNINGER FOR TRYGGERE BOLIGHANDEL OG MULIG RESERVASJON

Norsk takst og deres samarbeidspartnere benytter personopplysninger fra rapporten for analyse- og statistikkformål, samt utvikling og drift av produkter og tjenester for takstbransjen og andre aktører i boligomsetningen. Les mer om dette og hvordan du kan reservere deg på <https://www.norsktakst.no/norsk/om-norsk-takst/personvernerklæring/reservasjon/>

Vendu lager en boliganalyse basert på opplysninger fra rapporten. Les mer om dette og hvordan du kan reservere deg her: <https://samtykke.vendu.no/UX3034>

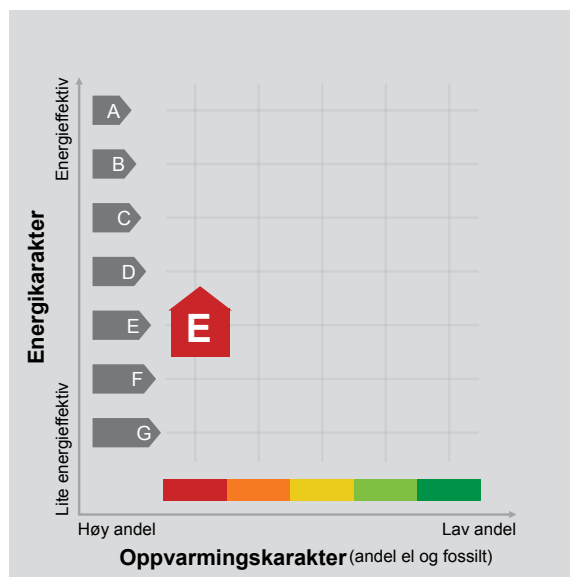
KLAGEORDNING FOR FORBRUKERE

Er du som forbruker misfornøyd med bygningssakkyndiges arbeid eller opptreden ved taksering av bolig eller fritidshus, se www.takstklagenemnd.no for mer informasjon

ENERGIATTEST



Adresse	Wergelandsvegen 8
Postnummer	8657
Sted	MOSJØEN
Kommunenavn	Vefsn
Gårdsnummer	103
Bruksnummer	1929
Seksjonsnummer	—
Andelsnummer	—
Festenummer	—
Bygningsnummer	11093426
Bruksenhetsnummer	H0302
Merkenummer	Energiattest-2025-122336
Dato	19.05.2025



Energimerket angir boligens energistandard. Energimerket består av en energikarakter og en oppvarmingskarakter, se i figuren. Energimerket symboliseres med et hus, hvor fargen viser oppvarmingskarakter, og bokstaven viser energikarakter.

Energikarakteren angir hvor energieffektiv boligen er, inkludert oppvarmingsanlegget. Energikarakteren er beregnet ut fra den typiske energibruken for boligtypen. Beregningene er gjort ut fra normal bruk ved et gjennomsnittlig klima. Det er boligens energimessige standard og ikke bruken som bestemmer energikarakteren. A betyr at boligen er energieffektiv, mens G betyr at

boligen er lite energieffektiv. En bolig bygget etter byggeforskriftene vedtatt i 2010 vil normalt få C.

Oppvarmingskarakteren forteller hvor stor andel av oppvarmingsbehovet (romoppvarming og varmtvann) som dekkes av elektrisitet, olje eller gass. Grønn farge betyr lav andel el, olje og gass, mens rød farge betyr høy andel el, olje og gass. Oppvarmingskarakteren skal stimulere til økt bruk av varmepumper, solenergi, biobrensel og fjernvarme.

Om bakgrunnen for beregningene, se www.enova.no/energimerking.

Målt energibruk

Brukeren har valgt å ikke oppgi målt energibruk.



Hvordan boligen benyttes har betydning for energibehovet

Energibehovet påvirkes av hvordan man benytter boligen, og kan forklare avvik mellom beregnet og målt energibruk. Gode energivaner bidrar til at energibehovet reduseres. Energibehovet kan også bli lavere enn normalt dersom:

- deler av boligen ikke er i bruk,
- færre personer enn det som regnes som normalt bruker boligen, eller
- den ikke brukes hele året.

Gode energivaner

Ved å følge enkle tips kan du redusere ditt energibehov, men dette vil ikke påvirke boligens energimerke.

Energimerkingen kan kun endres gjennom fysiske endringer på boligen.

Tips 1: Følg med på energibruken i boligen

Tips 2: Luft kort og effektivt

Tips 3: Redusér innnetemperaturen

Tips 4: Bruk varmtvann fornuftig

Mulige forbedringer for boligens energistandard

Ut fra opplysningene som er oppgitt om boligen, anbefales følgende energieffektiviserende tiltak. Dette er tiltak som kan gi bygningen et bedre energimerke.

Noen av tiltakene kan i tillegg være svært lønnsomme. Tiltakene bør spesielt vurderes ved modernisering av bygningen eller utskifting av teknisk utstyr.



Tiltaksliste (For full beskrivelse av tiltakene, se Tiltaksliste - vedlegg 1)

- Slå el.apparater helt av
- Temperatur- og tidsstyring av panelovner

Det tas forbehold om at tiltakene er foreslått ut fra de opplysninger som er gitt om boligen. Fagfolk bør derfor kontaktes for å vurdere tiltakene nærmere. Eventuell gjennomføring av tiltak må skje i samsvar

- Redusér innnetemperaturen
- Montere urbryter på motorvarmer

med gjeldende lovverk, og det må tas hensyn til krav til godt innklima og forebygging av fuktskader og andre byggskader.





Boligdata som er grunnlag for energimerket

Energimerket og andre data i denne attesten er beregnet ut fra opplysninger som er gitt av boligeier da attesten ble registrert. Nedenfor er en oversikt over oppgitte opplysninger, som boligeier er ansvarlig for.

Bygningskategori:	Boligblokker
Bygningstype:	Leilighet
Byggeår	1990
Bygningsmateriale:	Tre
BRA:	51
Ant. etg. med oppv. BRA:	1
Detaljert vegger:	Nei
Detaljert vindu:	Nei

Teknisk installasjon

Oppvarming: Elektrisk

Ventilasjon Periodisk avtrekk

Der opplysninger ikke er oppgitt, brukes typiske standardverdier for den aktuelle bygningstypen. For mer informasjon om beregninger, se

<https://www.enova.no/energimerking/om-energimerkeordningen/om-energiattesten/beregning-av-energikarakteren/>.





Om grunnlaget for energiattesten

Oppgitte opplysninger om boligen kan finnes ved å gå inn på www.enova.no/energimerking, og logge inn via ID-porten/Altinn. På siden "Eiendommer" kan du søke opp bygninger og hente fram energiattester som er laget tidligere. For å se detaljer for en bolig hvor det er brukt detaljert registrering må du velge "Gjenbruk"

av aktuell attest under Offisielle energiattester i skjermbildet "Valgt eiendom". Boligeier er ansvarlig for at det blir brukt riktige opplysninger. Eventuelle gale opplysninger må derfor tas opp med selger eller utleier da dette kan ha betydning for prisfastsettelsen. Det kan når som helst lage en ny energiattest.

Om energimerkeordningen


Enova er ansvarlig for energimerkeordningen. Energimerket beregnes på grunnlag av oppgitte opplysninger om boligen. For informasjon som ikke er oppgitt, brukes typiske standardverdier for den aktuelle bygningstypen fra tidsperioden den ble bygd i. Beregningsmetodene for energikarakteren baserer seg på NS 3031 (<https://www.enova.no/energimerking/om-energimerkeordningen>)

Spørsmål om energiattesten, energimerkeordningen eller gjennomføring av energieffektivisering og tilskuddsordninger kan rettes til Enova Svarer på tlf. 24 24 08 95 eller svarer@enova.no.

Plikten til energimerking er beskrevet i energimerkeforskriften (bygninger).

Nærmere opplysninger om energimerkeordningen kan du finne på www.enova.no/energimerking.

For ytterligere råd og veiledning om effektiv energibruk, vennligst se www.enova.no/hjemme eller ring Enova svarer på tlf. [24 24 08 95](tel:24240895).



Tiltaksliste: Vedlegg til energiattesten

Brukertiltak

Tiltak 1: Slå el.apparater helt av

Elektriske apparater som har stand-by modus trekker strøm selv når de ikke er i bruk, og må derfor slås helt av.

Tiltak 2: Redusér innnetemperaturen

Ha en moderat innnetemperatur, for hver grad temperatursenkning reduseres oppvarmingsbehovet med 5 %. Mennesker er også varmekilder; jo flere gjester – desto større grunn til å dempe varmen. Ha lavere temperatur i rom som brukes sjelden eller bare deler av døgnet. Monter tetningslister rundt trekkfulle vinduer og dører (kan sjekkes ved bruk av myggspiral/røyk eller stearinlys). Sett ikke møbler foran varmeovner, det hindrer varmen i å sirkulere. Trekk for gardiner og persiener om kvelden, det reduserer varmetap gjennom vinduene.

Tiltak 3: Velg hvitevarer med lavt forbruk

Når du skal kjøpe nye hvitevarer så velg et produkt med lavt strømforbruk. Produktene deles inn i energiklasser fra A til G, hvor A er det minst energikrevende. Mange produsenter tilbyr nå varer som går ekstra langt i å være energieffektive. A+ og det enda bedre A++ er merkinger som har kommet for å skille de gode fra de ekstra gode produktene.

Tiltak 4: Tiltak utendørs

Monter urbryter (koblingsur) på motorvarmeren slik at den ikke står på mer enn nødvendig. Skift til sparepærer. Sparepærer på 5, 7, 11, 15, og 20 W tilsvarer glødelamper på henholdsvis 25, 40, 60, 75 og 100 W, og de varer dessuten lenger, 8.000-15.000 timer mot 1.000-2.500 timer for glødelamper. Det kan monteres fotocelle på utebelysningen slik at det automatisk går av/på etter dagslyset/mørket. Eller det kan monteres bevegelsessensor slik at lyset kun går på ved bevegelse og slås av automatisk etter forhåndsinnstilt tid. For snøsmelteanlegg som kun er manuelt styrt av/på eller ift. Lufttemperatur kan det installeres automatikk slik at snøsmelteanlegget både er temperatur- og nedbørsstyrt dvs. når det registreres nedbør og kulde samtidig.

Tiltak 5: Følg med på energibruken i boligen

Gjør det til en vane å følge med energiforbruket. Les av måleren månedlig eller oftere for å være bevisst energibruken. Ca halvparten av boligens energibruk går til oppvarming.

Tiltak 6: Slå av lyset og bruk sparepærer

Slå av lys i rom som ikke er i bruk. Utnytt dagslyset. Bruk sparepærer, spesielt til utelys og rom som er kalde eller bare delvis oppvarmet.

Tiltak 7: Luft kort og effektivt

Ikke la vinduer stå på gløtt over lengre tid. Luft heller kort og effektivt, da får du raskt skifta lufta i rommet og du unngår nedkjøling av gulv, tak og vegger.

Tiltak 8: Vask med fulle maskiner

Fyll opp vaske- og oppvaskmaskinen før bruk. De fleste maskiner bruker like mye energi enten de er fulle eller ikke.

Tiltak 9: Bruk varmtvann fornuftig

Bytt til sparedusj hvis du ikke har. For å finne ut om du bør bytte til sparedusj eller allerede har sparedusj kan du ta tiden på fylling av ei vaskebøtte; nye sparedusjer har et forbruk på kun 9 liter per minutt. Ta dusj i stedet for karbad. Skift pakning på dryppende kraner. Dersom varmtvannsberederen har nok kapasitet kan temperaturen i berederen reduseres til 70gr.

Tiltak 10: Spar strøm på kjøkkenet

Ikke la vannet renne når du vasker opp eller skyller. Bruk kjeler med plan bunn som passer til platen, bruk lokk, kok ikke opp mer vann enn nødvendig og slå ned varmen når det har begynt å koke. Slå av kjøkkenventilatoren når det ikke lenger er behov. Bruk av microbølgeovn til mindre mengder mat er langt mer energisparende enn komfyren. Tin frossenmat i kjøleskapet. Kjøl - og frys skal avrimes ved behov for å hindre unødvendig energibruk og for høy temperatur inne i skapet / boksen (nye kjølekap har ofte automatisk avriming). Fjern støv på kjøleribber og kompressor på baksiden. Slå av kaffetraker når kaffen er ferdig traktet og bruk termos. Oppvaskmaskinen har innebygde varmeelementer for oppvarming av vann og skal kobles til kaldvannet, kobles den til varmtvannet øker energibruken med 20 - 40 % samtidig som enkelte vaske - og skylleprosesser foregår i feil temperatur.

Tiltak på elektriske anlegg

Tiltak 11: Temperatur- og tidsstyring av panelovner

Evt. eldre elektriske varmeovner uten termostat skiftes ut med nye termostatregulerte ovner med tidsstyring, eller det ettermonteres termostat / spareplugg på eksisterende ovn. Dersom mange ovner skiftes ut bør det vurderes et system hvor temperatur og tidsinnstillinger i ulike rom i boligen styres fra en sentral enhet.

Tiltak 12: Tidsstyring av elektrisk gulvvarme / takvarme

For gulvvarme eller takvarme med styringsenhet m/termostat kan det vurderes utskiftning til ny styringsenhet med kombinert termostat- og tidsstyring. Dersom mange slike styringsenheter og/eller panelovner skiftes ut bør det vurderes et system hvor temperatur og tidsinnstillinger i ulike rom i boligen styres fra en sentral enhet. Merk at flere vanlige typer termostater også har mulighet for tidsstyring i form av aktivisering av programfunksjonsknapp bak deksel, se medfølgende bruksanvisning.

Tiltak 13: Tidsstyring av panelovner

Elektriske varmeovner er utstyrt med termostat men har ikke automatikk for tidsstyring / nattsenkning av temperaturen. Dersom ovnene er meget gamle kan det vurderes en utskiftning til nye ovner med termostat- og tidsstyring, eller det ettermonteres spareplugg eller automatikk for tidsstyring på eksisterende ovn. Dersom mange ovner skiftes ut bør det vurderes et system hvor temperatur og tidsinnstillinger i ulike rom i boligen styres fra en sentral enhet.

Tiltak utendørs

Tiltak 14: Montere urbryter på motorvarmer

Det monteres urbryter (koblingsur) på motorvarmeren slik at den ikke står på mer enn nødvendig.

Tiltak 15: Montere automatikk på utebelysning

Det kan monteres fotocelle på utebelysningen slik at det automatisk går av/på etter dagslyset/mørket. Eller det kan monteres bevegelsessensor slik at lyset kun går på ved bevegelse og slås av automatisk etter forhåndsinnstilt tid.

Tiltak 16: Termostat- og nedbørsstyring av snøsmelteanlegg

Snøsmelteanlegget er kun manuelt styrt, eller styres kun etter lufttemperatur. Det installeres automatikk slik at snøsmelteanlegget både er temperatur- og nedbørsstyrt. Det kan være i form av en temperatur- og snøføler i bakken, med temperatur - og fuktføler i luften. Snøsmelteanlegget aktiveres kun ved behov dvs. når det registreres nedbør og kulde samtidig.

Tiltak 17: Skifte til sparepærer på utebelysning

Sparepærer på 5, 7, 11, 15, og 20 W tilsvarer glødelamper på henholdsvis 25, 40, 60, 75 og 100 W. Sparepærer gir like mye lys som vanlige glødelamper, men bruker bare rundt 20% av energien. De varer dessuten lenger, 8.000-15.000 timer mot 1.000 - 2.500 timer for glødelamper.

Tiltak på luftbehandlingsanlegg

Tiltak 18: Montere blafrespjeld på kjøkkenventilator

Dersom kjøkkenventilator ikke har blafrespjeld, bør dette monteres for å redusere luftutskiftningen og dermed varmetapet.

Tiltak 19: Skifte avtrekksvifte på bad til ny med fuktstyring

Dersom avtrekksvifte på bad kun har manuell styring av/på kan det vurderes å montere ny avtrekksvifte med fuktstyring, dvs. at den starter/stopper automatisk ved behov avh. av luftens relative fuktighet og reduserer den totale luftutskiftningen og dermed varmetapet.

Bygningsmessige tiltak

Tiltak 20: Montering tetningslister

Luftlekkasjer mellom karm og ramme på vinduer og mellom karm og dørbled kan reduseres ved montering av tetningslister. Lister i silikon- eller EPDM-gummi gir beste resultat.

VERDIBEREGNING ANDEL NR. 22 I HAGEN BORETTSLAG.

Opprinnelig innskudd leilighet nr. 29/22	kr.	151 700,00
Indeksregulering i hht. §2-4 i vedtektene	kr.	199 036,00
Andel av betalte avdrag	kr.	234 473,00
Indeksregulering av andel betalte avdrag	kr.	115 354,00
Andel disponible midler	kr.	41 716,00
Tillegg ekstrautstyr, oppussing (parkett gulv, kjøkken, baderomsinnredning, skyvedørs garderober etc.)	kr.	30 000,00
Verdi av adkomstdokumentene før fradrag	kr.	772 279,00
Frdrag for elde, slittasje, skader etc.	kr.	150 000,00
 Beregnet verdi av adkomstdokumentene for leilighet nr. 29/22	kr.	 622 279,00

Med bakgrunn i vedtektene for Hagen Borettslag, adkomstdokumentenes opprinnelig pålydende og leilighetens standard settes adkomstdokumentenes høyeste lovlige salgsverdi for leilighet nr. 29/22 til:

**ADKOMSTDOKUMENTENES HØYESTE LOVLIGE
SALGSVERDI:**

KR. 620 000,00

Mosjøen 26.03.2026

Stian Pedersen

Veileder til selgers egenerklæring

Noen av spørsmålene inneholder faguttrykk eller andre ting du nok ikke går rundt og tenker på til vanlig. Under finner du eksempler og beskrivelser på noen av spørsmålene som hjelper deg under utfyllingen.

Hvis du lurer på hvor mye eller detaljert du skal skrive, sett deg selv i kjøperens sted: Ville jeg likt å vite om dette hvis jeg skulle kjøpe boligen? Det er viktigere at du skriver presist enn at du skriver langt.

- **Fyll ut egenerklæringen så godt du kan**

Vi vet at det er mye som skal gjøres når du skal selge en bolig. Men innimellom rydding, vasking og flytting håper vi du klarer sette av god tid til å fylle ut egenerklæringen. En godt utfylt egenerklæring er nemlig den beste måten å sikre et ryddig og trygt boligsalg på, fritt for krangler eller uenigheter i etterkant.

- **Finn frem dokumenter som handler om boligen din**

Har du dokumenter for arbeider som er gjort, informasjonsskriv fra borettslaget/sameiet eller kvitteringer på reparasjoner, kan det være lurt å finne frem dette før du starter utfyllingen slik at du har det tilgjengelig

- **Alle spørsmålene i egenerklæringen er obligatorisk å svare på.**

Om boligen

Boligen som selges

Ved salg av fritidsbolig: Har du benyttet eiendommen som fritidsbolig i løpet av de siste tolv månedene.

Spørsmål 3

Med dokumentasjon på våtrom mener vi alle nødvendige dokumenter som bekrefter at våtrom er bygget i henhold til datidens gjeldende forskrifter, standarder og anbefalinger.

Spørsmål 6

Eksempler kan være sprekker i glasset, råte, dårlig tetting, vanskeligheter med å åpne eller lukke vinduet, kondens, skader på vindusrammer, punktert vindu og så videre.

Våtrom, tak og fasade

Spørsmål 1

Våtrom er bad, toalett, dusjrom og vaskerom. Eksempler på feil og skader kan være dårlig fall mot sluket, at vannet ikke renner direkte ned mot sluket, sprekker i fliser, lekkasjer, råte, soppskader eller lignende.

Spørsmål 4

Eksempler kan være taklekkasjer, råte, mugg, sopp, sprekker og deformasjoner, fuktinntrengning, isolasjonsproblemer, dårlig tetting, feilfunksjoner eller lignende.

Spørsmål 7

Eksempler kan være reparasjon av påbygg, utvidelse av terrasse, oppføring av bod og så videre.

Spørsmål 5

Eksempler kan være reparasjon av tak, etterisolering, utskifting av vinduer, tette sprekker i mur og så videre.

Spørsmål 8

Setningsskader kommer av bevegelser i grunnen som boligen står på, eller i selve fundamentet til boligen (grunnmur eller liknende). Eksempler kan være skjeve gulv eller vegger, større eller mindre sprekker i fliser/mur/gips, eller dører som er vanskelige å lukke.

Drenering, fukt og lekkasje

Spørsmål 9

Drenering kan bestå av drenerør, masser (stein, pukk, grus og liknende) og grunnmurspapp, og er laget for å lede vann bort fra boligen. Eksempler på feil og skader kan være tilstoppede eller blokkerte takrenner og nedløpsrør, vannansamling på tomten, vann som trenger inn i kjelleren eller grunnmuren eller lignende.

Spørsmål 10

Eksempler kan være at vann ikke vil trekke ned i grunnen, underetasjen eller kjelleren oppleves som fuktig, det finnes spor etter fukt eller det lukter fukt, eller det er kondens eller dugg på vinduer.

Spørsmål 11

Dreneringssystemer er avgjørende for å beskytte bygninger mot vanninntrengning og fuktskader. Drenering kan være drenerør, masser (stein, pukk, grus og liknende) og grunnmurspapp, som har som funksjon å lede vann bort fra boligen.

Spørsmål 12

Fuktighet, sopp og råteskader i boligen kan være alvorlige problemer som ikke bare påvirker bygningsstrukturen, men også helsen til de som bor der. Eksempler kan være mugg og soppvekst som typisk oppstår steder med dårlig ventilasjon, råte som er forårsaket av fuktighet rundt gulv, bjelker og dørkarmer. Langvarig eksponering av fuktighet kan føre til buling, bobling eller misfarging av maling eller tapet.

Spørsmål 13

Skadedyr og insekter kan medføre skader og være en plage på eiendommen eller i boligen. Gnagemerker, lukt, ekskrementer og lyd kan indikere tilstedeværelse av skadedyr eller sjenerende insekter. Eksempler på skadedyr og sjenerende insekter kan være mus, rotter, røyskatt, borebiller, maur, kakerlakker, sølvkre, skjeggkre, veggedyr, møll og så videre.

Tekniske installasjoner

Spørsmål 14

Vann- eller avløpsanlegg er både innvendige og utvendige rør, stikkledninger, septik, vannbrønn og lignende. Eksempler på feil kan være tilbakeslag fra avløpsvann, brudd på vann- eller avløpsledning, lavt trykk, ulyder fra toalett og så videre.

Spørsmål 15

Vann og avløp er både innvendige og utvendige rør, stikkledninger, vannpumpe, septik, vannbrønn og lignende.

Spørsmål 17

Eksempler kan være manglende varme eller ventilasjon, ulyder, dårlig sug, støy, elektriske problemer, tilstoppede ventiler, lekkasje, lukt av fying, olje eller parafin.

Spørsmål 18

Sentralfyr er en varmekilde som varmer opp flere rom ved hjelp av rørsystemer fra et sentralt kjelanlegg.

Spørsmål 19

Ildsted kan være for eksempel peis, ovn, utepeis eller liknende. Eksempler på feil eller skader kan være dårlig trekk, sprekker, lekkasje, merker av sot, brennbart materiale som står tett på ildstedet/pipen, at pipen er innkledd, at det har kommet pålegg om utbedring eller forbud mot fying.

Spørsmål 20

Ildsted kan være for eksempel peis, ovn, utepeis eller liknende.

Spørsmål 22

Eksempler kan være sikringer som går ofte, man får støt av det elektriske anlegget, lys som flimrer eller blinker, misfargede støpsler, uisolerte/klippede ledninger eller at det lukter svidd.

Spørsmål 23

Eksempler kan være å legge opp ny kurs eller stikk, ettermontering av lys eller andre elektroniske installasjoner.

Eiendommen og omgivelsene

Spørsmål 24

En reguleringsplan er en kommunal plan for hvordan et område skal brukes, og hvordan nye bygninger eventuelt skal utformes i dette området. Her skal du også ta med eventuelle planer som foreløpig ikke er vedtatt. Eksempler på endringer kan være forslag til planer som gjør utsikten dårligere, eller forandrer hvordan tomten eller området rundt kan brukes.

Spørsmål 25

Eksempler kan være pålegg om riving, fjerning av oljetank eller brygge, tilbakestilling av masser, utbedring av ildsted, forbud mot å fyre, krav om offentlig påkobling av kloakk eller vann, krav på veirett, parkeringsrett og lignende.

Spørsmål 26

Eksempler kan være utvidelse eller bygging av kjeller, loft, uthus, terrasse, vinterhage, drivhus, fellesarealer, flytting av jordmasse, oppføring av støttemur og lignende.

Spørsmål 27

Hvis du endrer bruken av kjelleren eller loftet, for eksempel fra bod til boligrom (soverom, stue, bad, kontor, kjøkken), er dette søknadspliktig. Dette skyldes at bruksendring ofte påvirker krav til brannsikkerhet, rømningsveier, dagslys, takhøyde, ventilasjon og isolasjon. Dersom kjeller eller loft allerede er regulert til boligareal, kan det fortsatt være et søknadspliktig tiltak.

Spørsmål 28

En ferdigattest er dokumentasjon på at bygget er oppført og ferdigstilt i tråd med de godkjente planene og forskriftene. En midlertidig brukstillatelse gir rett til å ta i bruk bygget, selv om ikke alle vilkår i planene og forskriftene er oppfylt.

Spørsmål 29

Eksempler kan være at eiendommen ligger i nærheten av bratt terreng, kvikkleire eller åpent vann. Hvis du er usikker, kan du finne mer informasjon på kommunens hjemmesider, og hos Norges vassdrags- og energidirektorat.

Spørsmål 30

Hvis du er usikker på hva som er kommunens krav til utleiedel, kan du lese mer på nettsidene til Huseierne.

Spørsmål 31

En boenhet er en bruksenhet som har alle hovedfunksjoner (stue, kjøkken, soverom bad og toalett), og som skal brukes til boligformål. For at den skal være selvstendig, stilles det krav til at boenheten har egen inngang, og at den er fysisk avskilt fra øvrige enheter. Du kan lese mer om boenheter på nettsidene til Huseierne.

Spørsmål 32

Radon er en usynlig og luktfri gass, og for høy verdi av denne gassen kan være helseskadelig.

Spørsmål 33

Eksempler på skader eller feil kan være skjevheter og sprekker, råteskader, vannlekkasjer, fukt, sopp, skadedyr, dårlig ventilasjon, elektriske feil med mer.

Spørsmål 34

Eksempler kan være regelmessig støv (høylytt musikk eller festing, byggearbeid, husdyr, trafikkstøy og lignende), ubehagelig lukt (matlukt, søppel, røyking og lignende), visuelle forstyrrelser (rotete hager, byggeprosjekter, reklameplakater eller lysende skilt som er forstyrrende om natten eller lignende), nabolagsforhold (naboer som ofte ser inn vinduer, innbrudd og vandalisme eller lignende), miljøproblemer som luftforurensning fra trafikk eller industri, og så videre.

Spørsmål 35

Eksempler kan være uenigheter eller konflikt rundt trær, støv, lukt, rot, parkering, kjæledyr eller liknende.

Spørsmål 36

Eksempler kan være vedlikehold, skader og skadesaker, nye installasjoner eller andre prosjekter, justering av tomtefestevtale og lignende.

Generelt

Spørsmål 37

En tilleggsbygning er en frittstående bygning som er bygget på samme eiendom som hovedbygningen. Eksempler på tilleggsbygninger er garasje, carport, bod, uthus, anneks og så videre.

Spørsmål 38

Eksempler på skader eller feil kan være skjevheter og sprekker, råteskader, vannlekkasjer, fukt, sopp, skadedyr, dårlig ventilasjon, elektriske feil med mer.

Spørsmål 39

Det er spesielt viktig at du nevner arbeid utført av ufaglært, som skulle vært gjort av faglærte.

Spørsmål 40

Tilbehøret er inventar som vanligvis er fastmontert, for eksempel hvitevarer, varmeovner, persiener, solskjerming, hyller og lignende. Du finner en fullstendig liste over hva som regnes som tilbehør på nettsidene til Norges Eiendomsmøglersforbund (NEF).

Spørsmål 41

Eksempler på dette kan være tinglyste forhold eller private avtaler som kan påvirke bruken, verdien eller salget av eiendommen. Dette kan være avtaler om at andre har veirett over eiendommen, fradelingsforbud, begrensninger for bygging eller byggeforbud, avtale om vedlikeholdsplikt, at andre har rett til bruk av deler av eiendommen og lignende.

Spørsmål 42

Eksempler på dette kan være tinglyste forhold eller private avtaler som kan påvirke bruken, verdien eller salget av eiendommen. Dette kan være avtaler om at andre har veirett over eiendommen, fradelingsforbud, begrensninger for bygging eller byggeforbud, avtale om vedlikeholdsplikt, at andre har rett til bruk av deler av eiendommen og lignende.

<p>6. Vet du om det er, eller har vært, feil eller skader på vinduene, som for eksempel kondens, fuktskader, vanninntrengning? Eller om noen av vinduene i boligen er punktert?</p> <p><input type="checkbox"/> Ja <input checked="" type="checkbox"/> Nei, ikke som jeg kjenner til</p>	<p>Hvis ja, beskriv feilen, og hvis det er gjort tiltak, hvem som har utført arbeidet, og når dette ble gjort</p>
<p>7. Vet du om det er utført arbeid på garasje eller øvrige tilleggsbygninger av enten deg eller tidligere eiere?</p> <p><input type="checkbox"/> Ja <input checked="" type="checkbox"/> Nei, ikke som jeg kjenner til</p> <p>Hvis ja, hvem ble arbeidet utført av?</p> <p><input type="checkbox"/> Faglært <input type="checkbox"/> Ufaglært <input type="checkbox"/> Begge</p>	<p>Hvis ja, beskriv nærmere hva som ble gjort og når dette arbeidet ble utført</p>
<p>8. Vet du om det er, eller har vært, skjevheter eller setningsskader i boligen, støttemur, terrasse eller lignende?</p> <p><input type="checkbox"/> Ja <input checked="" type="checkbox"/> Nei, ikke som jeg kjenner til</p>	<p>Hvis ja, beskriv feilen, og hvis det er gjort tiltak, hvem som har utført arbeidet, og når dette ble gjort</p>

Drenering, fukt og lekkasje

<p>9. Vet du om det er, eller har vært feil, eller skader med dreneringen?</p> <p><input type="checkbox"/> Ja <input checked="" type="checkbox"/> Nei, ikke som jeg kjenner til</p>	<p>Hvis ja, beskriv feilen og hvis det er gjort tiltak, hvem som har utført arbeidet og når dette ble gjort</p>
<p>10. Vet du om det er, eller har vært, fukt, råte eller vanninntrengning i underetasje, kjeller eller krypkjeller?</p> <p><input type="checkbox"/> Ja <input checked="" type="checkbox"/> Nei, ikke som jeg kjenner til</p>	<p>Hvis ja, beskriv feilen og hvis det er gjort tiltak, hvem som har utført arbeidet og når dette ble gjort</p>
<p>11. Vet du om det er gjort arbeid med drenering, enten av deg eller tidligere eiere?</p> <p><input type="checkbox"/> Ja <input checked="" type="checkbox"/> Nei, ikke som jeg kjenner til</p> <p>Hvis ja, hvem ble arbeidet utført av?</p> <p><input type="checkbox"/> Faglært <input type="checkbox"/> Ufaglært <input type="checkbox"/> Begge</p> <p>Hvis ja, gjelder dette hele eller deler av boligen?</p> <p><input type="checkbox"/> Hele <input type="checkbox"/> Deler</p>	<p>Hvis ja, beskriv nærmere hva som ble gjort, når det ble gjort og hvem utførte arbeidet</p> <p>Hvis arbeidet kun gjelder deler av boligen, spesifiser hvilke deler</p>

Selgers initialer:

H.Z.

<p>12. Vet du om det er, eller har vært, fukt, sopp eller råteskader i boligen/sameiet/borettslaget?</p> <p><input type="checkbox"/> Ja <input checked="" type="checkbox"/> Nei, ikke som jeg kjenner til</p>	<p>Hvis ja, beskriv feilen og hvis det er gjort tiltak, hvem som har utført arbeidet og når dette ble gjort</p>
<p>13. Vet du om det er, eller har vært, skadedyr eller sjenerende insekter på eiendommen eller i boligen?</p> <p><input type="checkbox"/> Ja <input checked="" type="checkbox"/> Nei, ikke som jeg kjenner til</p>	<p>Hvis ja, beskriv feilen og hvis det er gjort tiltak, hvem som har utført arbeidet og når dette ble gjort</p>

Tekniske installasjoner

<p>14. Vet du om det er, eller har vært, feil på vann- eller avløpsanlegg?</p> <p><input type="checkbox"/> Ja <input checked="" type="checkbox"/> Nei, ikke som jeg kjenner til</p>	<p>Hvis ja, beskriv feilen og hvis det er gjort tiltak, hvem som har utført arbeidet og når dette ble gjort</p>
<p>15. Vet du om det er gjort arbeid på vann og avløp, enten av deg eller tidligere eiere?</p> <p><input type="checkbox"/> Ja <input checked="" type="checkbox"/> Nei, ikke som jeg kjenner til</p> <p>Hvis ja, hvem ble arbeidet utført av?</p> <p><input type="checkbox"/> Faglært <input type="checkbox"/> Ufaglært <input type="checkbox"/> Begge</p>	<p>Hvis ja, beskriv nærmere hva som ble gjort og når dette arbeidet ble utført</p>
<p>16. Vet du om eiendommen har privat vannforsyning, vannbrønn, septiktank, pumpekum, avløpskvern eller lignende?</p> <p><input type="checkbox"/> Ja <input checked="" type="checkbox"/> Nei, ikke som jeg kjenner til</p> <p>Hvis ja, har du opplevd at dette er ustabil?</p> <p><input type="checkbox"/> Ja <input type="checkbox"/> Nei</p>	<p>Hvis ja, beskriv nærmere</p>
<p>17. Vet du om det er, eller har vært, feil eller skader knyttet til sentralfyr, radiator, ventilasjon, varmepumpe, kjøkkenvifte, badervifte eller andre installasjoner?</p> <p><input checked="" type="checkbox"/> Ja <input type="checkbox"/> Nei, ikke som jeg kjenner til</p>	<p>Hvis ja, beskriv feilen og hvis det er gjort tiltak, hvem som har utført arbeidet og når dette ble gjort</p> <p>Ventilator fungerer ikke</p>

Selgers initialer:

H.F.

Eiendommen og omgivelsene

<p>24. Vet du om bruken av eiendommen eller området rundt kan endres av foreslåtte eller vedtatte reguleringsplaner, nabovarsel, offentlige vedtak eller liknende?</p> <p><input type="checkbox"/> Ja <input checked="" type="checkbox"/> Nei, ikke som jeg kjenner til</p>	<p>Hvis ja, beskriv nærmere</p>
<p>25. Vet du om det finnes kommunale pålegg, heftelser eller krav knyttet til eiendommen eller boligen?</p> <p><input type="checkbox"/> Ja <input checked="" type="checkbox"/> Nei, ikke som jeg kjenner til</p>	<p>Hvis ja, beskriv nærmere</p>
<p>26. Vet du om boligen eller eiendommen har blitt endret eller bygget ut etter opprinnelig byggeår, enten av deg eller tidligere eiere?</p> <p><input type="checkbox"/> Ja <input checked="" type="checkbox"/> Nei, ikke som jeg kjenner til</p> <p>Hvis ja, er tiltaket godkjent av kommunen?</p> <p><input type="checkbox"/> Ja <input type="checkbox"/> Nei</p>	<p>Hvis ja, beskriv nærmere</p>
<p>27. Vet du om kjelleren eller loftet er innredet etter opprinnelig byggeår, enten av deg eller tidligere eiere?</p> <p><input type="checkbox"/> Ja <input checked="" type="checkbox"/> Nei, ikke som jeg kjenner til</p> <p>Hvis ja, er tiltaket godkjent av kommunen?</p> <p><input type="checkbox"/> Ja <input type="checkbox"/> Nei</p>	<p>Hvis ja, beskriv nærmere</p>
<p>28. Vet du om det mangler midlertidige brukstillatelser eller ferdigattester fra kommunen?</p> <p><input type="checkbox"/> Ja <input checked="" type="checkbox"/> Nei, ikke som jeg kjenner til</p>	<p>Hvis ja, beskriv nærmere</p>

Selgers initialer: *H.F.*

<p>18. Vet du om det er gjort arbeid på sentralfyr, radiator, ventilasjon, varmepumpe eller andre installasjoner, enten av deg eller tidligere eiere?</p> <p><input type="checkbox"/> Ja <input checked="" type="checkbox"/> Nei, ikke som jeg kjenner til</p> <p>Hvis ja, hvem ble arbeidet utført av?</p> <p><input type="checkbox"/> Faglært <input type="checkbox"/> Ufaglært <input type="checkbox"/> Begge</p>	<p>Hvis ja, beskriv nærmere hva som ble gjort og når dette ble utført</p>
<p>19. Vet du om det er, eller har vært, feil eller skader knyttet til ildsted eller pipe?</p> <p><input type="checkbox"/> Ja <input checked="" type="checkbox"/> Nei, ikke som jeg kjenner til</p>	<p>Hvis ja, beskriv feilen og hvis det er gjort tiltak, hvem som har utført arbeidet og når dette ble gjort</p>
<p>20. Vet du om det er gjort arbeid på ildsted eller pipe, enten av deg eller tidligere eiere?</p> <p><input type="checkbox"/> Ja <input checked="" type="checkbox"/> Nei, ikke som jeg kjenner til</p> <p>Hvis ja, hvem ble arbeidet utført av?</p> <p><input type="checkbox"/> Faglært <input type="checkbox"/> Ufaglært <input type="checkbox"/> Begge</p>	<p>Hvis ja, beskriv nærmere hva som ble gjort og når dette ble utført</p>
<p>21. Vet du om det finnes oljetank på eiendommen?</p> <p><input type="checkbox"/> Ja <input checked="" type="checkbox"/> Nei, ikke som jeg kjenner til</p> <p>Hvis ja, vet du om kommunen har gitt tillatelse til at oljetanken kan bli liggende?</p> <p><input type="checkbox"/> Ja <input type="checkbox"/> Nei</p>	<p>Hvis ja, beskriv nærmere</p>
<p>22. Vet du om det er, eller har vært, feil eller skader på det elektriske anlegget?</p> <p><input type="checkbox"/> Ja <input checked="" type="checkbox"/> Nei, ikke som jeg kjenner til</p>	<p>Hvis ja, beskriv feilen og hvis det er gjort tiltak, hvem som har utført arbeidet og når dette ble gjort</p>
<p>23. Vet du om det er gjort arbeid på det elektriske anlegget, enten av deg eller tidligere eiere?</p> <p><input type="checkbox"/> Ja <input checked="" type="checkbox"/> Nei, ikke som jeg kjenner til</p> <p>Hvis ja, hvem ble arbeidet utført av?</p> <p><input type="checkbox"/> Faglært <input type="checkbox"/> Ufaglært <input type="checkbox"/> Begge</p>	<p>Hvis ja, beskriv nærmere hva som ble gjort og når dette ble utført</p>

Selgers initialer:

H. J.

<p>29. Vet du om det har vært flom, ras, skred eller liknende på eiendommen? Eller den ligger i et fareområde?</p> <p><input type="checkbox"/> Ja <input checked="" type="checkbox"/> Nei, ikke som jeg kjenner til</p>	<p>Hvis ja, beskriv nærmere</p>
<p>30. Har eiendommen utleiedel, for eksempel en leilighet, hybel eller lignende?</p> <p><input type="checkbox"/> Ja <input checked="" type="checkbox"/> Nei, ikke som jeg kjenner til</p> <p>Hvis ja, er utleiedelen godkjent for utleie av kommunen?</p> <p><input type="checkbox"/> Ja <input type="checkbox"/> Nei</p>	<p>Hvis ja, beskriv nærmere</p>
<p>31. Består boligen av flere, selvstendige boenheter?</p> <p><input checked="" type="checkbox"/> Ja <input type="checkbox"/> Nei, ikke som jeg kjenner til</p> <p>Hvis ja, er alle boenhetene godkjent av kommunen?</p> <p><input checked="" type="checkbox"/> Ja <input type="checkbox"/> Nei</p>	<p>Hvis ja, beskriv nærmere</p> <p><i>Borettslag</i></p>
<p>32. Vet du om det er gjort radonmåling på eiendommen, enten av deg eller tidligere eiere?</p> <p><input type="checkbox"/> Ja <input checked="" type="checkbox"/> Nei, ikke som jeg kjenner til</p>	<p>Hvis ja, skriv in cirka-tidspunkt når radonmålingen startet og sluttet, og hva resultatet av målingen ble</p>
<p>33. Vet du om det finnes skaderapporter, tilstandsvurderinger, boligsalgsrapporter eller er utført målinger for boligen?</p> <p><input type="checkbox"/> Ja <input checked="" type="checkbox"/> Nei, ikke som jeg kjenner til</p>	<p>Hvis ja, beskriv nærmere</p>

Selgeres initialer:

H. F.

<p>34. Vet du om noe i nabolaget som kan være plagsomt eller ubehagelig for kjøperen?</p> <p><input type="checkbox"/> Ja <input checked="" type="checkbox"/> Nei, ikke som jeg kjenner til</p>	<p>Hvis ja, beskriv nærmere</p>
<p>35. Vet du om du selv eller sameiet/borettslaget/laget/selskapet er innblandet i uenigheter eller konflikter rundt eiendommen?</p> <p><input type="checkbox"/> Ja <input checked="" type="checkbox"/> Nei, ikke som jeg kjenner til</p>	<p>Hvis ja, beskriv nærmere</p>
<p>36. Vet du om det finnes planer, vedtak eller forslag som kan øke utgifter som festeavgift, fellesutgifter, fellesgjeld eller kommunale avgifter?</p> <p><input type="checkbox"/> Ja <input checked="" type="checkbox"/> Nei, ikke som jeg kjenner til</p>	<p>Hvis ja, beskriv nærmere</p>

Generelt

<p>37. Har boligen garasje eller øvrige tilleggsbygninger?</p> <p><input type="checkbox"/> Ja <input checked="" type="checkbox"/> Nei, ikke som jeg kjenner til</p>	<p>Hvis ja, beskriv nærmere</p>
<p>38. Vet du om det feil eller skader ved garasje eller øvrige tilleggsbygninger?</p> <p><input type="checkbox"/> Ja <input checked="" type="checkbox"/> Nei, ikke som jeg kjenner til</p>	<p>Hvis ja, beskriv feilen og hvis det er gjort tiltak, hvem som har utført arbeidet og når dette ble gjort</p>
<p>39. Vet du om det er gjort arbeid på eiendommen som ikke er nevnt i de andre spørsmålene?</p> <p><input type="checkbox"/> Ja <input checked="" type="checkbox"/> Nei, ikke som jeg kjenner til</p>	<p>Hvis ja, beskriv arbeidet, hvem som har utført arbeidet og når dette ble gjort</p>
<p>40. Vet du om det er, eller har vært, feil på tilbehør som følger med eiendommen?</p> <p><input type="checkbox"/> Ja <input checked="" type="checkbox"/> Nei, ikke som jeg kjenner til</p>	<p>Hvis ja, beskriv feilene og omfanget</p>

Selgeres initialer:

[Handwritten signature]

- **Fyll ut egenerklæringen så godt du kan**

Vi vet at det er mye som skal gjøres når du skal selge en bolig. Men innimellom rydding, vasking og flytting håper vi du klarer sette av god tid til å fylle ut egenerklæringen. En godt utfylt egenerklæring er nemlig den beste måten å sikre et ryddig og trygt boligsalg på, fritt for krangler eller uenigheter i etterkant.

- **Finn frem dokumenter som handler om boligen din**

Har du dokumenter for arbeider som er gjort, informasjonsskriv fra borettslaget/sameiet eller kvitteringer på reparasjoner, kan det være lurt å finne frem dette før du starter utfyllingen slik at du har det tilgjengelig.

- **Alle spørsmålene i egenerklæringen er obligatorisk å svare på.**

Selger av boligen

Selger 1: fornavn og etternavn	Hallstein Johansen
Selger 2: fornavn og etternavn	
Hvis det er flere enn to selgere kan du skrive inn navnene her	

Jeg vil gi korrekte opplysninger som en del av min opplysningsplikt. Boligkjøper kan holde meg økonomisk ansvarlig for ufullstendige eller feil opplysninger.

Boligen som selges

Adresse	Wergjandsvegen 8	Postnummer	8665	Sted	Mosjøen
Har du bodd i boligen de siste 12 månedene?	<input type="checkbox"/> Ja <input checked="" type="checkbox"/> Nei	Året og måneden du overtok boligen	8 måneder		

Ved salg av fritidsbolig: Har du benyttet eiendommen som fritidsbolig i løpet av de siste 12 månedene?

Selges boligen på vegne av noen andre?

Hva betyr det for kjøper dersom selger ikke kjenner boligen? Det betyr at selgeren ikke har svart på noen av spørsmålene i egenerklæringen. Derfor mangler den nesten alt som vanligvis er der, inkludert informasjon om mulige feil eller mangler. Det kan likevel finnes nyttig informasjon under spørsmål 43 på side 9.

Selges boligen som et dødsbo?	<input type="checkbox"/> Ja <input checked="" type="checkbox"/> Nei	
Selges boligen med fullmakt? (Hvis du selger boligen på vegne av noen andre velger du "Ja")	<input type="checkbox"/> Ja <input checked="" type="checkbox"/> Nei	Hvis ja, skriv navn på fullmektig
Kjenner du boligen?	<input checked="" type="checkbox"/> Ja <input type="checkbox"/> Nei	
Hvis du ikke kjenner boligen, skal du ikke svare på alle spørsmålene. Kommer du likevel på noe, stort eller smått, som kjøperen kan oppfatte som negativt eller problematisk, kan du skrive dette under spørsmål 43 på side 9.		

Selgers initialer:

H.J.

Våtrom, tak og fasade

<p>1. Vet du om det er, eller har vært, feil eller skader på bad/våtrom?</p> <p><input type="checkbox"/> Ja <input checked="" type="checkbox"/> Nei, ikke som jeg kjenner til</p>	<p>Hvis ja, beskriv feilen og hvis det er gjort tiltak, hvem som har utført arbeidet og når dette ble gjort</p>
<p>2. Vet du om det er gjort arbeid på bad eller våtrom, enten av deg eller tidligere eier?</p> <p><input type="checkbox"/> Ja <input checked="" type="checkbox"/> Nei, ikke som jeg kjenner til</p> <p>Hvis ja, hvem ble arbeidet utført av?</p> <p><input type="checkbox"/> Faglært <input type="checkbox"/> Ufaglært <input type="checkbox"/> Begge</p> <p>Hvis ja, vet du om tettesjikt, membran eller sluk ble fornyet eller oppgradert?</p> <p><input type="checkbox"/> Ja <input checked="" type="checkbox"/> Nei</p>	<p>Hvis ja, beskriv nærmere hva som ble gjort og når dette ble utført</p> <p>Spesifiser hva som er gjort med henholdsvis membran, tettesjikt eller sluk</p>
<p>3. Vet du om det finnes dokumentasjon på hvordan bad eller vaskerom er bygget opp?</p> <p><input type="checkbox"/> Ja <input checked="" type="checkbox"/> Nei, ikke som jeg kjenner til</p>	<p>Hvis ja, beskriv hvilken type dokumentasjon</p>
<p>4. Vet du om det er, eller har vært, vannlekkasje eller andre typer feil eller skader på tak, yttervegg, vinduer, dører, garasje, tilleggsbygninger eller lignende?</p> <p><input type="checkbox"/> Ja <input checked="" type="checkbox"/> Nei, ikke som jeg kjenner til</p>	<p>Hvis ja, beskriv feilen og hvis det er gjort tiltak, hvem som har utført arbeidet og når dette ble gjort</p>
<p>5. Vet du om det er utført arbeid på tak, yttervegg, vindu, dører eller annen fasade, enten av deg eller tidligere eiere?</p> <p><input checked="" type="checkbox"/> Ja <input type="checkbox"/> Nei, ikke som jeg kjenner til</p> <p>Hvis ja, hvem ble arbeidet utført av?</p> <p><input checked="" type="checkbox"/> Faglært <input type="checkbox"/> Ufaglært <input type="checkbox"/> Begge</p>	<p>Hvis ja, beskriv nærmere hva som ble gjort og når dette ble utført</p> <p>Byttet tak, 2015 Byttet vinduer 2020</p>

Selgers initialer: *H.F.*

Boligselgerforsikring

Boligselgerforsikringen fra Fremtind dekker boligselgers ansvar for feil og mangler i henhold til avhendingsloven ved salg av hus, hytte, leilighet og tomt. Har du boligselgerforsikring vil Fremtind hjelpe deg ved eventuelle reklamasjoner fra kjøper.

- ◆ Du får juridisk bistand ved erstatningskrav.
- ◆ Forsikringen dekker økonomisk ansvar.
- ◆ Forsikringen gjelder fra budaksept, maksimalt 12 måneder før overtakelse.
- ◆ Forsikringen gjelder i 5 år etter overtakelse.

Informasjon om forsikringen

Produktinformasjon, vilkår og forenklede vilkår (IPID) er vedlagt egenerklæringen. Hvis du vil vite mer om forsikringen kan du kontakte din megler.

Pris og betaling

Prisen på boligselgerforsikringen avhenger av hvor mye du får solgt eiendommen din for. Forsikringstilbudet gjelder i 6 måneder fra egenerklæringen signeres. Betaling for forsikringen skjer ved at prisen automatisk trekkes fra oppgjøret ditt.

Du kan ikke kjøpe boligselgerforsikring hvis:

- ◆ salget er mellom ektefeller, søsken eller slektninger i rett oppstigende eller nedstigende linje.
- ◆ salget er mellom personer som bor eller har bodd på eiendommen de siste 12 måneder.
- ◆ salget skjer i næringsøyemed. Med næringsøyemed menes tilfeller der privatpersoner eller foretak har kjøpt eiendommen med formål om å tjene penger. Dette inkluderer eiendom kjøpt med helt eller delvis profittformål, enten selger driver med utvikling, oppussing, omsetning eller utleie av eiendommen.
- ◆ salget er et kontraktsoppdrag og kjøp av boligselgerforsikring skjer etter kontraktsmøtet.
- ◆ det ikke foreligger gyldig tilstandsrapport i henhold til forskrift til avhendingslova og rapporten er eldre enn 12 måneder ved budaksept.
- ◆ eiendommen allerede er lagt ut for salg.

Ønsker du å kjøpe boligselgerforsikring?	<input type="checkbox"/> Ja	<input checked="" type="checkbox"/> Nei	<input type="checkbox"/> Jeg kan ikke kjøpe boligselgerforsikring i henhold til vilkårene
<input checked="" type="checkbox"/> Jeg bekrefter å ha lest og forstått vilkårene, IPID, og hva forsikringen dekker og ikke dekker.			

Signatur

Selger 1: sted <i>Hallstein Fjøsne</i>	Selger 1: dato	Selger 1: underskrift
Selger 2: sted	Selger 2: dato	Selger 2: underskrift
Hvis det er flere enn to selgere skal de signere her		

<p>41. Har du andre opplysninger om boligen eller eiendommen, utover det du har svart?</p> <p><input checked="" type="checkbox"/> Ja <input type="checkbox"/> Nei, ikke som jeg kjenner til</p>	<p>Hvis ja, beskriv nærmere</p> <p>Det er monnet EL-bilbade.</p>
<p>42. Er det bestilt Norgespris på strøm?</p> <p><input type="checkbox"/> Ja <input checked="" type="checkbox"/> Nei, ikke som jeg kjenner til</p>	<p>Norgespris er en statlig ordning som gir husholdninger tilbud om strøm til fast pris på 50 øre pr. kilowattime (prisen gjelder frem til 31. Desember 2026). Ordningen gjelder både boliger og fritidsboliger. Når en bolig med Norgespris bytter eier, vil ny eier fortsatt være bundet til Norgespris ut bindingstiden. Les mer på Regjeringens nettsider.</p>

Tilleggs kommentarer

43. Hvis det er noe annet ved eiendommen eller boligen som det kan være viktig for kjøperen å vite om kan du skrive det her. Du kan også bruke denne boksen til å legge inn det du ikke fikk plass til andre steder.

Selgers initialer: *H.S.*



Boligselgerforsikring

– Så du kan fokusere på fremtiden

Boligselgerforsikring gir trygghet til deg som skal selge bolig. I fem år etter overtakelse av boligen kan du som boligselger bli holdt ansvarlig for alle feil eller mangler som overstiger 10 000 kr. Hele 1 av 5 boligkjøpere reklamerer til boligselger etter overtakelse av sin nye bruktbolig. Som en trygghet velger 9 av 10 boligselgere å kjøpe boligselgerforsikring i forbindelse med boligsalget.

Med boligselgerforsikring vil alle krav og klager på boligen etter overtakelse bli håndtert av Fremtind.

Hvorfor boligselgerforsikring?

Dekker ditt ansvar for feil og mangler i henhold til avhendingsloven

- Forsikringen gjelder i fem år fra overtakelsesdato
- Dekker ditt økonomiske ansvar opp til boligens salgssum, maks 14 millioner kroner
- Dyktige advokater og jurister fra Fremtind tar saken på dine vegne
- Fremtind samarbeider med Mekle, som er et godt alternativ til lange rettsprosesser
- Fremtind gir den beste kundebehandlingen hvor både selger og kjøper blir ivaretatt

Prisoversikt

Boligtype/Eierform	Beskrivelse	Pris	Minimumspris	Maksimalpris
Andels- og aksjeboliger	Alle typer andels-/aksjebolig inkl. enebolig og hytte/fritidsbolig	2,5 %	4 200 kr	31 000 kr
Selveierleilighet, eierseksjon og fritidsleilighet Tomannsbolig/ flermannsbolig/ rekkehus	Alle typer seksjonsbolig unntatt enebolig	4,3 %	6 500 kr	37 000 kr
Enebolig Tomannsbolig/ flermannsbolig/ rekkehus	Alle typer boliger med eget gnr./bnr inkl. enebolig med snr.	5,6 %	12 000 kr	62 000 kr
Hytte	Alle typer hytte (frittliggende og knyttet sammen i rekke) med gnr./bnr./snr./f.nr.	6,2 %	9 600 kr	62 000 kr
Tomt	Alle typer tomt	5,6 %	10 000 kr	62 000 kr

Fremtind

www.fremtind.no

Boligselgerforsikring

DOKUMENT MED OPPLYSNINGER OM FORSIKRINGSPRODUKTET

Selskap: Fremtind Forsikring AS



Hvilken forsikring er dette?

Forsikringen dekker selgers mangelsansvar etter avhendingsloven.

For fullstendig informasjon om hva forsikringen dekker og hvilke begrensninger som gjelder, henvises det til forsikringsbevis og vilkår.



Hva dekker forsikringen?

- ✓ Forsikringen dekker selgers mangelsansvar etter avhendingsloven ved salg av hus, hytte, leilighet og tomt.
- ✓ For landbrukseieendom og småbruk, dekkes kun bygg som benyttes til boligformål eller som fritidsbolig.



Hva dekker forsikringen ikke?

- ✗ salg til nær familie eller til personer som har bodd på eiendommen siste 12 måneder
- ✗ når salget skjer i næringsøyemed eller salg der mer enn 50 % av arealet i en bygning benyttes i næring
- ✗ ansvar som bygger på garanti eller lovnader gitt av boligselger
- ✗ krav som gjelder manglende rydding eller rengjøring av eiendommen, samt krav knyttet til at tilbehør som skal følge med eiendommen ikke er med
- ✗ nye skader eller forhold som inntreffer i perioden mellom budaksept og kjøpers overtakelse
- ✗ verditap som følge av insekter/skadedyr, skjeggkre/perlekre, veggdyr, pelsbiller, maur, borebiller, mus, rotter og tilsvarende. Krav på utbedringskostnader er likevel dekket
- ✗ eiendommer som er regulert til annet enn bolig- eller fritidseiendom, obligasjonsleiligheter, objekter på tvangssalg eller konkursbo.



Er det noen begrensninger i dekningen?

- ! Utbetaling er begrenset til boligens salgssum, maksimalt 14 MNOK.



Hvor gjelder forsikringen?

Forsikringen gjelder forsikringsstedet som er avtalt og nevnt i forsikringsbeviset.



Hvilke forpliktelser har jeg?

I forsikringsbeviset fremgår det hvilke opplysninger som er lagt til grunn. Hvis noe ikke er riktig, må du straks varsle oss.



Når og hvordan betaler jeg?

Betaling av forsikringen trekkes fra salgssummen når denne utbetales ved kjøpers overtakelse av eiendommen. Transaksjonen foretas av eiendomsmegler.

Fremtind

	<p>mus, rotter og tilsvarende. Krav på utbedringskostnader er likevel dekket</p> <ul style="list-style-type: none">• utgifter til advokatbistand dersom selger ønsker å benytte egen advokat• bistand til selgers krav om fristillelse/inndrivelse av oppgjør når kjøper har tilbakeholdt hele eller deler av kjøpesummen
--	--

5. Salg som ikke er omfattet av forsikringen

Ved salg som i henhold til punkt 4.1 ikke er omfattet av forsikringen, har selskapet rett til å annullere forsikringen med tilbakevirkende kraft med refusjon av betalt forsikringspremie.

6. Forsikringssum

Selskapets ansvar er begrenset til eiendommens salgssum, men ikke høyere enn forsikringssummen som står i forsikringsbeviset. Forsikringssummen gjelder også som begrensning i et eventuelt hevingsoppgjør. Det vil si når kjøper ønsker å annullere kjøpet. Alle kjøpers krav mot selger blir regnet som ett forsikringstilfelle.

Utover dette dekkes:

- forholdsmessige sakskostnader i rettslige prosesser.
- påløpte forsinkelsesrenter av forsikringsutbetalingen i henhold til forsinkelsesrenteloven.

7. Selgers plikter ved reklamasjon

Blir det meldt krav til selger, eller det kan ventes at krav vil bli meldt, må selskapet få beskjed uten ugrunnet opphold, jf. fal. §§ 4-10, jf. 8-5.

Selskapet er fri for ansvar hvis selger ikke melder kravet til selskapet innen ett år etter at selger fikk kunnskap om de forhold som kravet bygger på, og kravet faller inn under forsikringen, jf. fal. § 8-5 (1).

Når krav er fremsatt mot selger eller direkte mot selskapet, plikter selger for egen regning å:

- gi selskapet de opplysninger og dokumenter som er tilgjengelige for selger.
- utføre de undersøkelser og utredninger selskapet mener er nødvendig.
- møte ved forhandlinger eller rettergang.

Selger må ikke innrømme ansvar eller forhandle om kravet uten selskapets samtykke.

Hvis selskapet krever det, plikter selger å akseptere at eiendommen overføres til selskapet. Dette gjelder tilfeller der kjøper har rett til å heve kjøpet.

Ved selskapets restitusjon av kjøpesummen, overtar selskapet eiendomsretten til eiendommen. Selskapet står fritt til å gjøre eventuelle utbedringer og gjennomføre videresalg av eiendommen.

8. Behandling av krav under boligselgerforsikring

Når et krav er omfattet av forsikringen, har selskapet rett til å:

- behandle kravet, blant annet utrede om det foreligger mangelsansvar.
- forhandle og om nødvendig å prosedere saken for domstolene.
- ha all dialog med kravstiller

Selskapet betaler nødvendige sakskostnader, selv om forsikringssummen overskrides. Som nødvendige sakskostnader regnes sakkyndig bistand som er valgt eller godkjent av selskapet.

Selskapet dekker kun sakskostnader som er direkte relatert til forsikringsdekningen. Tilsvarende har selskapet krav på tilkjente sakskostnader som knytter seg til forsikringsdekningen.

Hvis selskapet er villig til å forlike saken eller betale kravet innenfor forsikringssummen, dekker selskapet ikke eventuelle videre utgifter eller omkostninger som selger skulle pådra seg i saken.

Selskapet har rett til å utbetale ethvert oppgjør direkte til kjøper. Hvis krav rettes direkte mot selskapet, skal selskapet varsle selger uten ugrunnet opphold og holde selger orientert om den videre behandling av kravet. Selskapets innrømmelse overfor kjøper binder ikke selger.

9. Regress

Med regress menes rett til å kreve erstatning fra den som er ansvarlig for forholdet.

Fremtind

Hvis selger kan forlange at en tredjepart erstatter tapet, overtar selskapet selgers rett mot tredjepart. Selger skal gjøre det som er nødvendig for å sikre kravet mot tredjepart inntil selskapet selv kan ivareta sine rettigheter.

Regress er begrenset til følgende forhold, jf. fal. §§ 4-1, 4-2, 4-9, 4-10, 8-1 og 8-5:

- der selger har misligholdt opplysningsplikten
- der selger har kjøpt forsikring i strid med forsikringsvilkårene
- der selger har oversittet fristen for å gi melding om forsikringstilfellet
- der selger ikke har oppfylt sine plikter etter vilkårenes punkt 6.1

En eventuell utbetaling til kjøper vil ikke påvirkes av selskapets regressmulighet.

10. Klagemuligheter

Både kjøper og selger kan klage på Fremtinds behandling av et innmeldt forsikringstilfelle. Klageskjema er tilgjengelig på www.fremtind.no/klage. Partene kan også klage til Finansklagenemnda eller bringe saken inn for domstolene.

Hvis selskapet avslår forsikringsdekning for selger og selger ønsker å klage på avslaget, må selger senest innen seks måneder fra hen mottok vilkårsavslaget klage til et av de nevnte klageorganene, jf. fal. § 8-5. En eventuell forsikringsdekning faller bort hvis selger ikke klager innen fristen.

**Når starter og slutter forsikringen?**

Forsikringen gjelder i 5 år fra den dagen kjøper overtar boligen.

Forsikringen dekker også forhold som blir avdekket i perioden mellom budaksept og overtakelse, hvis denne perioden ikke overstiger 12 måneder. Her menes forhold som har oppstått før budaksept. Nye forhold som oppstår mellom budaksept og overtagelse er ikke dekket av boligselgerforsikringen.

**Hvordan sier jeg opp forsikringen?**

Forsikringen inngås for 5 år og kan ikke sies opp. Dette er perioden man kan komme i ansvar for feil og mangler etter avhendingsloven.

Fremtind

Boligselgerforsikring

Vilkårs id: PBK-220.100-005 av 01.01.2026

1. Hvem gjelder forsikringen for?

Forsikringen gjelder for selger av eiendommen som er angitt i forsikringsbeviset.

2. Hvor gjelder forsikringen?

Forsikringen gjelder ved salg av eiendom i Norge.

3. Når gjelder forsikringen?

Forsikringen gjelder fra tidspunktet for budaksept. Hvis det er mer enn 12 måneder mellom budaksept og overtakelse, begynner forsikringen først å gjelde 12 måneder før overtakelsen.

I de tilfeller selger engasjerer megler kun for å gjennomføre et oppgjør (oppgjørsoppdrag), gjelder forsikringen fra det tidspunktet en skriftlig kjøpekontrakt er signert av begge parter. Hvis det er mer enn 12 måneder mellom kontraktsignering og overtakelse, begynner forsikringen først å gjelde 12 måneder før overtakelsen.

Kjøper kan reklamere til Fremtind før overtakelse er gjennomført. Saken vil likevel ikke bli vurdert før overtakelse er gjennomført.

Forsikringen gjelder i hele perioden som kjøper kan reklamere, maksimalt 5 år fra overtakelsen av eiendommen.

4. Hva omfatter forsikringen?

4.1 Hva omfatter forsikringen?

Omfatter	Omfatter ikke
<ul style="list-style-type: none">selgers mangelsansvar etter avhendingsloven, med de begrensninger som følger av kjøpekontrakten	<ul style="list-style-type: none">salg mellom ektefeller, slekt i opp- eller nedstigende linje, foreldre og barn, søsken, eller personer som har eller har hatt felles husstandsalg til en leietager eller personer som bor eller har bodd på eiendommen mer enn 14 dager i løpet av de siste 12 månedernår salget skjer i næringsøyemed. Det vil si tilfeller der privatpersoner eller foretak har kjøpt eiendommen med formål om å tjene penger. Dette inkluderer eiendom kjøpt med helt eller delvis profittformål, enten selger driver med utvikling, oppussing, omsetning eller utleie av eiendommen. Forsikringen omfatter likevel privatpersoner som eier inntil to utleieenheter pr. kalenderåransvar for andre bygninger enn våningshus og/eller kårbolig (inkl. eventuell garasje) ved salg av landbrukseiendom eller småbrukansvar for bygninger på utmarks- eller setereieendom. Likevel dekkes bygninger brukt som ren fritidsboligansvar for tomt og/eller rettigheter som ikke tilhører våningshus og/eller kårbolig ved salg av landbrukseiendom eller småbrukansvar for bygning der mer enn 50 % av bygningsarealet benyttes i næringsvirksomhet

4.2 Hva dekker forsikringen?

Dekker	Dekkes ikke
<ul style="list-style-type: none">selgers ansvar for feil og mangler i henhold til avhendingsloven	<ul style="list-style-type: none">ansvar som utelukkende bygger på garanti eller lovnader gitt av boligselger direkte til kjøper eller i salgsdokumentasjonen. Dette gjelder også dersom selgers garanti eller lovnader er videreformidlet av andrekrav som gjelder manglende rydding eller rengjøring av eiendommenkrav knyttet til at tilbehør har blitt fjernet fra eiendommennye skader eller forhold som oppstår i perioden mellom budaksept og kjøpers overtakelseverditap som følge av insekter/skadedyr, skjeggkre/perlekre, veggdyr, pelsbiller, maur, borebiller,

HAGEN BORETTSLAG
v/MBBL
Postboks 329
8651 MOSJØEN

Forespørsel om elektrisk anlegg i Wergelandsvegen 8, 8657 MOSJØEN.

Navn nettkunde: HAGEN BORETTSLAG
Målernummer: 6970631405635911
Anlegget ble sist kontrollert: 20.10.2009
Kontrollresultat: Det ble ikke funnet feil eller mangler ved anlegget.

Vi gjør oppmerksom på at anlegget i ettertid kan være endret og anbefaler generelt at en registrert elvirksomhet gjennomfører en kontroll ved eiendomsoverdragelser, samt periodisk kontroll av anlegget hvert tiende år.

Kontrollen er utført i samsvar med retningslinjer, gitt av Direktoratet for samfunnssikkerhet og beredskap (DSB), for offentlig kontroll av elektriske anlegg. Kontrollrapporten beskriver eventuelle feil/mangler som ble påpekt under kontrollen. Det kan likevel ikke utelukkes at anlegget har feil/mangler utover det som eventuelt er beskrevet i kontrollrapporten.

Med hilsen
Det lokale eltilsyn

Dokumentet er elektronisk godkjent og krever ikke signatur

Arve Kjønnås
Overingeniør