





# Tilstandsrapport

 Fritidsbolig  
 Liagardsvegen 56, 2973 RYFOSS  
 VANG kommune  
 gnr. 87, bnr. 20

Sum areal alle bygg: BRA: 78 m<sup>2</sup> BRA-i: 71 m<sup>2</sup>



Befaringsdato: 06.11.2024

Rapportdato: 26.11.2024

Oppdragsnr.: 11138-1560

Referansenummer: CH1601

Autorisert foretak: Hallingdal og Valdres Eiendomstaksering AS

Sertifisert Takstingeniør: Stian Hagen

Vår ref: 2024472



 Hallingdal og Valdres  
Eiendomstaksering as



Rapporten kan brukes i inntil ett år etter befaringsdatoen, og kan ikke gjenbrukes ved flere boligsalg i denne perioden. For eiendomsoverdragelser fra 1.1.2024, må selger sørge for at areal i rapporten er oppdatert og følger ny bransjestandard for areal. Skjer det endringer, oppstår skader også videre på boligen, bør du som selger be om oppdatert rapport.

## Norsk takst

Norsk takst er bransjeorganisasjonen for landets bygningssakkyndige og takstforetak, med om lag 1400 sertifiserte medlemmer fordelt på omtrent 1000 bedrifter. I boligomsetningen regnes takstrapportene som et helt avgjørende element i den informasjonen som gjøres tilgjengelig for kjøper. Årlig leverer medlemmene rundt 120.000 slike takster. Det gir unik oversikt over norske boliger, og bidrar til at alle oppdrag kan utføres med utgangspunkt i erfaringsbasert kvalitet.



Det stilles høye krav til utdanning, sertifisering og yrkesetikk. Norsk takst er opptatt av at boligomsetningen skal være trygg, og legger vekt på å opptre uavhengig av andre bransjeaktører. Bygningssakkyndige fakturerer sine tjenester uten hensyn til hvilken pris som oppnås, og skal heller ikke på annen måte ha noen egeninteresse knyttet til handelen.

Uavhengighet og god fagkunnskap har over tid bygget troverdighet og tillit. Både selger og kjøper skal kunne stole på bygningssakkyndiges vurderinger. For tilfeller der det likevel skulle oppstå misnøye med utført arbeid, har vi sammen med Forbrukerrådet etablert en klagenemnd.

Norsk takst har en sentral rolle i utviklingen av norske standarder, regler og profesjonsprinsipper, og representerer bransjen i alle relevante internasjonale fora. Dette sikrer at norske bygningssakkyndige tidlig kan tilpasse seg krav og bransjetrender fra utlandet, samtidig som takseringsfaget får en norsk stemme på verdensbasis. Organisasjonen bidrar i næringspolitisk sammenheng, og har vært en pådriver for å sikre at lover og regler gir trygghet for forbrukerne i boligomsetningen.

## Hallingdal og Valdres Eiendomstaksering AS

Hallingdal og Valdres Eiendomstaksering AS ble etablert i 1999 og har kontorer på Gol, Fagernes og Beitostølen.

Vi er fire ansatte med bakgrunn fra byggebransjen, bl.a. to tømrmestere og en murermester. Denne erfaringen kombinerer vi med kunnskap til gjeldende regelverk og standarder innenfor bygg som vi bruker ved utarbeidelse av våre rapporter. Geografisk utføres de fleste oppdrag i Hallingdal og Valdres, men vi har også oppdrag i nærliggende områder.

Vår største oppdragsmengde omfatter tilstandsrapport og verditakst på bolig/fritidsboliger, samt taksering av landbrukseiendommer. Ved oppføring av bygninger kan vi foreta byggelånsoppfølging, og videre bidra når bygning skal overleveres fra entreprenør til kunde/byggherre, hvor bygning kontrolleres mot kontrakt, forskrifter og standarder.



### Rapportansvarlig

Stian Hagen

Uavhengig Takstingeniør

valdres@takstmann.com

950 86 489



# Dette trenger du å vite om tilstandsrapporten



## Hva er en tilstandsrapport?

En tilstandsrapport beskriver synlige skader/avvik eller tegn på skader/avvik på boligen. Rapporten fremhever vanligvis ikke positive egenskaper ved boligen.



## Hva vurderer en bygningsakkyndig?

Den bygningsakkyndige vurderer boligen ut fra hva man kan forvente av en bygning av samme alder og type. Vurderingen gjøres som regel mot hvordan det var vanlig å bygge og regler som gjaldt da boligen ble oppført (søknadstidspunktet). Forhold som er vanlige for bygningens alder, slik som slitasje etter normal bruk regnes ikke som avvik.



## Hva inneholder tilstandsrapporten?

Den bygningsakkyndige undersøker rom og bygningsdeler slik det kommer frem av [Forskrift til avhendingsloven](#). Tilstandsrapporten inneholder bare avvik som den bygningsakkyndige kan se eller kontrollere med enkle hjelpemidler. Det gjøres ikke nærmere undersøkelser slik som åpning av vegger eller andre bygningsdeler. I vegg mot våtrom og rom under terreng kan det borres et hull for å gjøre enkle undersøkelser slik som fuktsøk.

## Når du kjøper en brukt bolig

Når du kjøper en brukt bolig, er det viktig å være oppmerksom på at dette ikke kan sammenlignes med å kjøpe en ny bolig. Måten boligen ble bygget på kan være annerledes enn i dag. Bygninger svekkes over tid, og utsettes for slitasje blant annet på grunn av bruk og vær og vind. Mange boliger fornyes helt eller delvis, noen i flere omganger, eller det oppføres tilbygg. Særlig for boliger som er pusset opp eller endret, er det viktig å merke seg at fornyelse av overflater ikke nødvendigvis betyr at bygningsdeler under er forbedret.

## Vurdering mot byggeår

Den bygningsakkyndige vil vurdere boligen mot hvordan det var vanlig å bygge og regler som gjaldt da bygningen ble oppført (søknadstidspunktet). Den bygningsakkyndige ser etter avvik som har betydning for og som reduserer boligens funksjon og verdi, og som kommer frem av Forskrift til avhendingslova. Noen rom og bygningsdeler slik som bad og vaskerom, og forhold som gjelder sikkerhet mot brann, rekkverk og trapper osv., vil den bygningsakkyndige vurdere mot dagens regelverk. Etter dagens regelverk vil disse kunne få en tilstandsgrad 2 eller 3 uten at det nødvendigvis er krav om at avviket må utbedres.

## Tilstandsrapporten beskriver ikke hele boligen

### BYGNINGSSAKKYNDIGE SER FOR EKSEMPEL IKKE PÅ (MED MINDRE BYGNINGSDELEN ER NEVNT I RAPPORTEN)

- vanlig slitasje og normal vedlikeholdstilstand
- bagatellmessige forhold som ikke påvirker bygningens bruk eller verdi vesentlig
- etasjeskillere
- tilleggsbygg slik som garasje, bod, anneks, naust også videre
- utvendige trapper
- støttemurer
- skjulte installasjoner
- installasjoner utenfor bygningen
- full funksjonstesting av el- og VVS-installasjoner
- geologiske forhold og bygningens plassering på grunnen
- bygningens planløsning
- bygningens innredning
- løsøre slik som hvitevarer
- utendørs svømmebasseng og pumpeanlegg
- bygningens estetikk og arkitektur
- bygningens lovlighet (bortsett fra bruksendringer, brannceller og forhold som åpenbart kan påvirke helse, miljø og sikkerhet)
- fellesarealer (med mindre boligeier har vedlikeholdsplikt for fellesarealer og dette er kjent for bygningsakkyndig, eller fellesarealet har en særlig tilknytning til boligen).

© iVerdi 2023 © Norsk takst 2023

Malen til denne rapporten, inkludert standardtekstene fra Norsk takst, er vernet etter åndsverkloven og kan kun benyttes av medlemsforetakene i Norsk takst og av takstingeniører som er sertifisert i slikt foretak, samt av kunder hos iVerdi og studenter hos NEAK. For andre aktører er eksemplarframstilling av malen og standardtekster, som utskrift og annen kopiering til bruk som grunnlag for tilsvarende rapporter, bare tillatt når det er hjemlet i lov (kopiering til privat bruk, sitat o.l.) eller avtale med Norsk Takst ([Forside](#)) eller iVerdi ([Hjem-iVerdi](#)).

Utnyttelse i strid med lov eller avtale kan medføre erstatnings- og straffansvar.

# Dette trenger du å vite om tilstandsrapporten

## Tilstanden vurderes med ulike tilstandsgrader

Tilstanden gir uttrykk for en gitt forventet tilstand, blant annet vurdert ut fra alder og normal bruk. Ved Tilstandsgrad 0 (TG0) og Tilstandsgrad 1 (TG1) gir den bygnings sakkyndige normalt ingen begrunnelse for valg av tilstandsgrad. Grunnen er at bygningen eller bygningsdelen da bare har normal slitasje. Ved skjulte konstruksjoner kan alder alene avgjøre tilstandsgrad. Når bygnings sakkyndige anbefaler tiltak, for eksempel utbedringer, må brukeren av rapporten vurdere om tiltakene er nødvendige og lønnsomme.

Når den bygnings sakkyndige velger tilstandsgrad, baseres vurderingen på faste kriterier som følger av gjeldende bransjestandard for Teknisk tilstandsanalyse ved omsetning av bolig og Forskrift til avhendingslova.

! TG 0

### TILSTANDSGRAD 0, TG0: INGEN AVVIK

Bygningsdelen skal være tilnærmet ny, ikke vise tegn på slitasje og det skal være lagt frem dokumentasjon på faglig god utførelse. Det er ingen merknader til delen.

! TG 1

### TILSTANDSGRAD 1, TG1: MINDRE AVVIK

Bygningsdelen skal bare ha normal slitasje, og straktiltak skal ikke anses som nødvendig. Graden kan også brukes når delen er ny, men der dokumentasjon på faglig god utførelse mangler.

! TG 2

### TILSTANDSGRAD 2, TG2: VESENTLIGE AVVIK OG MINDRE AVVIK SOM ETTER NS 3600 GIR TG 2

Bygningsdelen skal enten ha feil utførelse, en skade eller symptomer på skade, sterk slitasje eller nedsatt funksjon. Graden gis når bygningsdelen trenger vedlikehold eller tiltak i nær fremtid. Graden skal også brukes når delen er gammel og det er grunn til å varsle om faren for skader på grunn av alderen, eller når det er grunn til å overvåke delen spesielt på grunn av fare for større skader eller følgeskader.

Ved avvik som ikke krever umiddelbare tiltak (ingen umiddelbar kostnad) så blir TG2 markert med en lysere farge.

! TG 3

### TILSTANDSGRAD 3, TG3: STORE ELLER ALVORLIGE AVVIK

Denne tilstandsgraden brukes ved kraftige tegn på forhold som man må regne med trenger utbedring straks eller innen kort tid. Det er påvist funksjonssvikt eller sammenbrudd.

- TG IU

### IKKE UNDERSØKT/IKKE TILGJENGELIG FOR UNDERSØKELSE

Det kan være avvik/skader som ikke er avdekket.

## Hva er et anslag på utbedringskostnad?

Hva det vil koste å utbedre rom eller bygningsdeler, er et forsiktig anslag basert på nåværende kvalitet, registrert avvik og angitte tiltak i rapporten. Anslaget er gitt på generelt grunnlag og må ikke forveksles med et pristilbud fra en håndverker. Det kan foreligge avvik og tiltak som ikke kommer frem av rapporten.

Utbedringskostnad avhenger blant annet av personlige valg av og markedspris på materialer og tjenesteyter.

I rapporten skal det settes anslag for utbedringskostnad for TG3, og slikt anslag kan også gis ved TG2.



# Beskrivelse av eiendommen

Eiendommen er beliggende mellom Jøvnehaugen og tjernet Laglim mellom Hensåsen og Ryfoss ved foten av Slettefjell i Vang kommune. Eiendommen har sol og utsikt mot dalføret og Hugakollen. Avstand til Ryfoss med dagligvarebutikk er 8 km og avstand til Fagernes med alle fasiliteter er omlag 40 km. I nærområdet er det gode turmuligheter både sommer som vinter, kort avstand til preparerte skiløyper.

Fritidsboligen har en tradisjonell hyttestandard på overflater og utstyr. Innlagt strøm, vann og avløp/kloakk.

Hytta er bygget over en etasje, byggeår er 1974 med hoved og bærekonstruksjoner fra byggeår. Generelt oppført i kjente konstruksjoner som var vanlig ved oppføringstidspunktet, det er ikke bemerket vesentlige feil og mangler ihenhold til referanse nivå. Dagens krav til bygninger har endret seg siden denne bygningen ble bygget, bla. med hensyn til isolasjon, inneklimateknikk, fuktsikring, etc.

Det er foretatt betydelige påkostninger i perioden 2022-2024:

- Oppgradert kjøkken med nytt gulv og malt overflater, kjøkkeninnredning er skiftet med en brukt innredning.
- Skiftet vedovn.
- Varmepumpe.
- Skiftet vinduer i kjøkken og tre vinduer i stue.
- Gulv i vindfang.
- Malt tak og vegger i stue.
- Etablert vannkilde med borehull.
- Etablert nytt avløpsanlegg med septiktank og spredegrøft.
- Skiftet blandedbatteri og etablert vifte på bad.
- Ytterdør.
- Inngangsparti.
- Malt innerdører.

Avvik som er påvist skyldes generelt som følge av utidsmessigheter, bruksslitasje og anbefalinger.

Se rapport for ytterligere opplysninger.

## Fritidsbolig - Byggeår: 1974

### UTVENDIG

[Gå til side](#)

Byggegrunn/masser er ukjent og dette er ikke kontrollert eller dokumentert. Foretatt drenering på overside og dels hjørne ved inngangsparti med dreneringsplast og ytterisolering på overside. Fundamentert med grunmur i lettklinkerblokker.

Trebjelkelag med stubbeloft av plater og eternittplater over lukket kryprom med plast på grunn.

Veggene har bindingsverkskonstruksjon fra byggeår. Fasade/kledning har stående bordkledning i tømmermannspanel.

Saltakkonstruksjon med sperrer. Taktekkingen er av stålplater. Ikke montert takrenner, men ved dreneringsarbeid er det klargjort for nedløp via drenerør på oversiden.

Bygningen har malte trevinduer med 2-og 3 lags isolerglass (skiftet i 2023) ellers trevinduer med koblet glass fra byggeår. Bygningen har malt hovedytterdør, adkomst til vindfang. (fra 2023)

Overbygd inngangsparti på 5,4 kvm. Oppført i bjelkelag belagt med terrassebord og montert rekkverk.

Utvendig bod er bygget inntil hytta, innvendig tregulv over uisolert bjelkelag, ellers uinnred/uisolert innvendig. Plassbygd dør av tre.

[Gå til side](#)

### INNVENDIG

Gulv er belagt med lakkerte heltregulv, laminatgulv i kjøkken. Vegger er kledd med trepanel. Himlinger er kledd med trepanel.

Det er ikke foretatt radonmålinger og bygget er heller ikke utført med radonsperre. Dette var heller ikke krav ved byggeåret og det er luftet kryprom.

Området er kontrollert i NGU Radon aktsomhetskart og definert med moderst til lave forekomster.

Elementpipe i lettklinker. Montert peisovn i stue og ubrennbar plate på gulv under oven.

Innvendig har fritidsboligen malte heltre dører.

Plassbygd skap på to soverom.

[Gå til side](#)

### VÅTROM

# Beskrivelse av eiendommen

Bad har vinylbelegg med oppbrett, vegger er kledd med baderomsplater og himling kledd med trepanel. Montert klosett, servant og dusjkabinett. Strålevarmer. avtrekksvifte.

Våtrom har alder som tilsier at forventet levetid er oppbrukt, må hensyntas nevnte punkt ved videre bruk og påregnes at renovering vil være nødvendig.

Hulltaking er foretatt uten å påvise unormale forhold. Hulltaking er foretatt fra soverom i vegg mot bad/dusj.

## KJØKKEN

[Gå til side](#)

Kjøkkeninnredning i plater og malte fronter med over-og underskap, laminat benkeplate i trefylling med fliser ved koketopp og oppvaskkum med kran av stål. Integrerte hvitevarer med komfyr, koketopp og ventilator.

Det er kjøkken ventilator med avtrekk ut.

## TEKNISKE INSTALLASJONER

[Gå til side](#)

Innvendige vannledninger er av kobber.  
Det er avløpsrør av plast.  
Hovedvannledning i isotherm med varmekabel og tilknyttet trykktank i glassfiber plassert i kryprom. (må ettersees isolering av vvs-utstyr og ledninger)  
Varmtvannstanken er på ca. 200 liter fra 2014.

Fritidsboligen har naturlig ventilasjon via veggventiler i yttervegg og klaffventiler i vindu.

Oppvarming med strøm og vedfyring.  
Luft til luft varmepumpe er plassert i stue.

Sikringssskap med skru- og automatsikringer plassert i vindfang. Montert fjernavleser som er skiftet i 2016.

Montert brannslukningsapparat og røykvarsler.

## TOMTEFORHOLD

[Gå til side](#)

Utvendige vann og avløpsrør er av plast.  
Det er septiktank med overløp til grøft fra 2023.  
Det er privat grunnboret brønn fra 2023. o  
Septiktanken er av glassfiber fra 2023.

Tomt med gress/natureng rundt hytte, ellers naturtomt i skrående terreng ved barskog ca 660 m.o.h.

## Arealer

[Gå til side](#)

[Gå til side](#)

## Forutsetninger og vedlegg

### Lovlighet

[Gå til side](#)

### Fritidsbolig

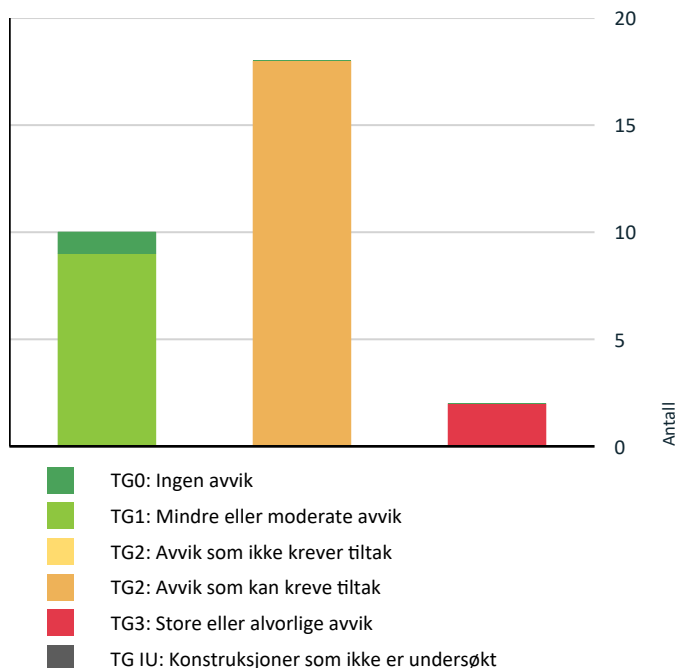
- Det foreligger godkjente og byggemeldte tegninger, men det er avvik fra disse.

Det er avvik i bruk/vegger i enkelte rom som bla. et soverom som er byggemeldt til bod og fasade



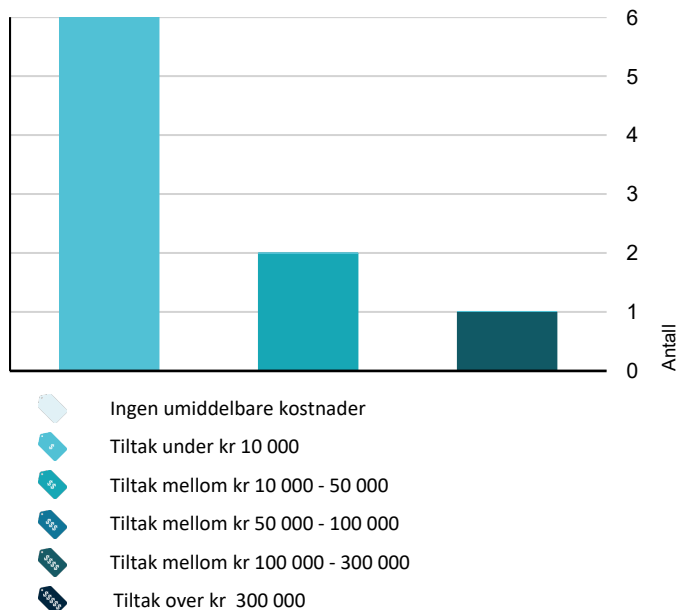
# Sammendrag av boligens tilstand

## Fordeling av tilstandsgrader



Vil du vite mer om tilstandsgrader? Se side 4.

## Anslag på utbedringskostnad



Hva er anslag på utbedringskostnad? Se side 4.

## Spesielt for dette oppdraget/rapporten

### Mandat:

Hallingdal og Valdres Eiendomstaksering AS har fått i oppdrag å vurdere tilstand av bolig på eiendommen 87/20 i Vang kommune.

Rapporten er utarbeidet på grunnlag av befaring og oppmålinger på stedet, samtale med rekvirent/eier og gjennomgang av dokumentasjon. Besiktigelse er foretatt med de begrensninger som følger av at bygningen er møblert/i bruk.

Det gjøres oppmerksom på at det ved tilstandsgrad 2 eller høyere kan være behov for nærmere undersøkelser av bygningsdelen. Dette som en følge av at omfang av svikt ikke alltid kan avdekkes på dette undersøkelsesnivået (visuelt). Bygningen kan derfor ha skjulte feil og mangler som er vanskelig å oppdage ved befaring.

Referansenivå for bygningen er lover/byggeforskrifter som var gjeldende på søknads-/igangsettningstidspunktet og det forutsettes at eventuelle pålegg fra offentlige myndigheter er oppfylt.

## Oppsummering av avvik

Vil du vite mer? Se på rommet eller bygningsdelen senere i rapporten.

### Fritidsbolig

#### ! TG 3 STORE ELLER ALVORLIGE AVVIK

! Innvendig > Pipe og ildsted [Gå til side](#)

! Våtrom > 1.etasje > Bad > Generell [Gå til side](#)

#### ! TG 2 AVVIK SOM KAN KREVE TILTAK

! Utvendig > Taktekking [Gå til side](#)

! Utvendig > Nedløp og beslag [Gå til side](#)

! Utvendig > Veggkonstruksjon [Gå til side](#)

! Utvendig > Takkonstruksjon/Loft [Gå til side](#)

! Utvendig > Vinduer [Gå til side](#)

! Utvendig > Balkonger, terrasser og rom under balkonger [Gå til side](#)

! Utvendig > Utvendig bod [Gå til side](#)

! Innvendig > Overflater [Gå til side](#)

# Sammendrag av boligens tilstand

! Innvendig > Etasjeskille/gulv mot grunn [Gå til side](#)

! Innvendig > Radon [Gå til side](#)

! Innvendig > Kryp kjeller [Gå til side](#)

! Innvendig > Innvendige dører [Gå til side](#)

! Kjøkken > 1. etasje > Kjøkken > Avtrekk [Gå til side](#)

! Tekniske installasjoner > Vannledninger [Gå til side](#)

! Tekniske installasjoner > Avløpsrør [Gå til side](#)

! Tekniske installasjoner > Elektrisk anlegg [Gå til side](#)

! Tomteforhold > Drenering [Gå til side](#)

! Tomteforhold > Grunnmur og fundamenter [Gå til side](#)



# Tilstandsrapport

## FRITIDSBOLIG



**Byggeår**  
1974

**Kommentar**  
Byggeåret er basert på opplysninger fra eier og tidligere salgsoppgave.

### Standard

Normal standard på bygget ut ifra alder/konstruksjon - jamfør beskrivelse under konstruksjoner.

### Vedlikehold

Bygget er vedlikeholdt, men det er bemerket avvik som er kommentert i rapporten.

### Tilbygg / modernisering

2019	Modernisering	Foretatt tiltak med skifte av masse med dreneringsarbeid og utvendig isolering av grunnmur på overside.
2022	Modernisering	Det er foretatt betydelige påkostninger i perioden 2022-2024: - Oppgradert kjøkken med nytt gulv og malt overflater, kjøkkeninnredning er skiftet med en brukt innredning. - Skiftet vedovn. - Varmepumpe. - Skiftet vinduer i kjøkken og tre vinduer i stue. - Gulv i vindfang. - Malt tak og vegger i stue. - Etablert vannkilde med borehull. - Etablert nytt avløpsanlegg med septiktank og spredegrøft. - Skiftet blandebatteri og etablert vifte på bad. - Ytterdør. - Inngangsparti. - Malt innerdører.

## UTVENDIG

### ! TG 2 Takteking

*Punktet må sees i sammenheng med Takkonstruksjon/Loft*

Taktekkingen er av stålplater. Taket er besiktiget fra bakkenivå.

### Vurdering av avvik:

- Mer enn halvparten av forventet brukstid er passert på taktekingen.

### Konsekvens/tiltak

- Tidspunkt for utskiftning av takteking nærmer seg.
- Overvåk tilstanden jevnlig. For å få tilstandsgrad 0 eller 1 må taktekingen skiftes ut, men tidspunktet for når dette er nødvendig er vanskelig å si noe om.

### ! TG 2 Nedløp og beslag

Ikke montert takrenner, men ved dreneringsarbeid er det klargjort for nedløp via drenerør på oversiden.

### Vurdering av avvik:

- Det mangler tilfredsstillende adkomst til pipe for feier.
- Det er påvist andre avvik:

Anbefaler etablering av forkantbeslag evt. takrenner for bortledning av takvann og gjennomgang av pipebeslag.

### Konsekvens/tiltak

- Det må foretas tiltak for å lukke avviket.

**Kostnadsestimat: Under 10 000**

### ! TG 2 Veggkonstruksjon

Veggene har bindingsverkskonstruksjon fra byggeår. Fasade/kledning har stående bordkledning i tømmermannspanel. Foretatt utskifting av kledning ved skifte av vinduer.

### Vurdering av avvik:

- Det er ingen eller liten lufting i nedre kant av kledning mot grunnmur.

### Konsekvens/tiltak

- Andre tiltak:

Luftet kledning var ikke vanlig ved oppføringstidspunktet. Normalt fungerer det med ikke luftet kledning i tørt fjellklima. Skulle ytterveggene kles på nytt vil det være hensiktsmessig å etablere lufting.

### ! TG 2 Takkonstruksjon/Loft

*Punktet må sees i sammenheng med Takteking*

Saltakkonstruksjon med sperrer.

### Vurdering av avvik:

- Det er avvik:

Kryploft er innsisert fra luke i himling fra vindfang, synlig tilleggsisolert i senere tid og opplyst om 15 cm. Må hensyntas alder på konstruksjon og bør ettersees vinterstid, må hensyntas at det ikke er undertak på takkonstruksjonen og evt. kondens fra plater kommer ned i konstruksjonen, nullpunktet fra varme i hytta til kryploft er da avgjørende. Lufting er ført i plate bølge og bør vurderes ytterligere lufting.

### Konsekvens/tiltak

- Tiltak:

Anbefales holdes under tilsyn, og bemerkede anbefalinger bør vurderes ved skifte av tak.

# Tilstandsrapport

## TG 2 Vinduer

Bygningen har malte trevinduer med 2-og 3 lags isolerglass (skiftet i 2023, tg1) ellers trevinduer med koblet glass fra byggeår.

### Vurdering av avvik:

- Det er påvist andre avvik:

Må hensyntas alder på de eldste vinduene, må påregnes utskifting.

### Konsekvens/tiltak

- Det må foretas tiltak for å lukke avviket.

**Kostnadsestimat: 10 000 - 50 000**



Slitasje på vindu

## TG 1 Dører

Bygningen har malt hovedytterdør, adkomst til vindfang. (fra 2023)

## TG 2 Balkonger, terrasser og rom under balkonger

Overbygd inngangsparti på 5,4 kvm. Oppført i betong/bjelkelag belagt med terrassebord og montert rekkverk.

### Vurdering av avvik:

- Åpninger i rekkverk er ikke i henhold til krav i dagens forskrifter.

### Konsekvens/tiltak

- Åpninger i rekkverk må endres for å tilfredsstille krav på byggemeldingstidspunktet.

**Kostnadsestimat: Under 10 000**



Åpning i rekkverk

## TG 2 Utvendig bod

Utvendig bod er bygget inntil hytta, innvendig tregulv over uisolert bjelkelag, ellers uinnred/uisolert innvendig. Plassbygd dør av tre.

### Vurdering av avvik:

- Det er avvik:

Det er registrert skjevheter i denne delen av bygningen, skjevhet og enkel fundamentering på grunn der tiltak bør vurderes.

### Konsekvens/tiltak

- Tiltak:

Tiltak bør vurderes.

## INNVENDIG

## TG 2 Overflater

Gulv er belagt med lakkerte heltregulv, laminatgulv i kjøkken. Vegger er kledd med trepanel. Himlinger er kledd med trepanel.

### Vurdering av avvik:

- Overflater har en del slitasjegrad utover det en kan forvente.

### Konsekvens/tiltak

- Andre tiltak:

Det er registrert slitasje på enkelte gulv der tiltak med slip/overflatebehandling eller skifte bør foretas, det er på enkelte overflater/rom foretatt påbegynnende overflatebehandling som ikke er slutført og ufagmessighet. Anbefaler tiltak.

**Kostnadsestimat: 10 000 - 50 000**

# Tilstandsrapport



Gulvslitasje der slip/overflatebehandling må påregnes



Gjenstår tiltak på enkelte overflater der oppussing bør foretas, da det er stedvis påbegynt og med ufagmessighet

## ! TG 2 Etasjeskille/gulv mot grunn

Gulvkonstruksjonen er av trebjelkelag. Etasjeskille/gulv på grunn er overflatemålt med bruk av krysslaser målingene er gjort ved stikkprøver i enkelte rom). Målingene ble gjort i kjøkken og stue. Disse viser 13 mm avvik på 2,0 meter lengde som høyeste avvik og 17 mm i hele rommet.

### Vurdering av avvik:

- Målt høydeforskjell på mellom 10 - 20 mm innenfor en lengde på 2 meter. Tilstandsgrad 2 gis med bakgrunn i standardens krav til godkjente måleavvik.
- Målt høydeforskjell på over 15 mm gjennom hele rommet. Tilstandsgrad 2 gis med bakgrunn i standardens krav til godkjente måleavvik.

### Konsekvens/tiltak

- For å få tilstandsgrad 0 eller 1 må høydeforskjeller rettes opp. Det vil imidlertid sjelden være økonomisk rasjonelt som et enkeltstående tiltak i en bolig som dette. Dersom boligen en gang skal renoveres, kan man vurdere slike tiltak.

## ! TG 2 Radon

Det er ikke foretatt radonmålinger og bygget er heller ikke utført med radonsperre. Dette var heller ikke krav ved byggeåret og det er luftet kryprom. Området er kontrollert i NGU Radon aktsomhetskart og definert med moderst til lave forekomster.

### Vurdering av avvik:

- Det er ikke foretatt radonmålinger, og bygget er heller ikke utført med radonsperre.

### Konsekvens/tiltak

- Det bør gjennomføres radonmålinger.

## ! TG 3 Pipe og ildsted

Elementpipe i lettklinker.

Montert peisovn i stue og ubrennbar plate på gulv under ovn.

For en fullstendig gjennomgang og kontroll anbefales det undersøkelser av det lokale branntilsyn eller feier.

### Vurdering av avvik:

- Det er påvist brennbart materiale nærmere enn 300 mm fra sotluke/feieluke.
- Ildfast plate mangler på gulvet under sotluke/feieluke på pipe.

### Konsekvens/tiltak

- Det anbefales å montere ildfast plate under luker på pipe.
- Det må foretas tiltak for å lukke avviket.

Kostnadsestimat: Under 10 000



Sotluke er plassert i skap på kjøkken

## ! TG 2 Kryp Kjeller

Trebjelkelag med stubbeloft av plater og eternittplater over lukket kryprom med plast på grunn.

### Vurdering av avvik:

- Det er avvik:

Krypkjeller er generelt en risikokonstruksjon fordi det er utsatt for fukt påkjenning fra grunn og terreng.

### Konsekvens/tiltak

- Tiltak:

Forholdene bør holdes under oppsikt og utbedringer må vurderes om forholdene skulle endre seg.

## ! TG 2 Innvendige dører

Innvendig har fritidsboligen malte heltre dører.

### Vurdering av avvik:

# Tilstandsrapport

- Det er påvist avvik som tilsier at det bør foretas tiltak på enkelte dører.

Enkelte dører tar i karm. Dører er stort sett malt, men gjenstår mindre arbeid med bla. dørhåndtak.

#### Konsekvens/tiltak

- Det bør foretas tiltak på enkelte dører.

**Kostnadsestimat: Under 10 000**

## ! TG 1 Andre innvendige forhold

Plassbygd skap på to soverom.

## VÅTROM

### 1. ETASJE > BAD

#### ! TG 3 Generell

Bad har vinylbelegg med oppbrett, vegger er kledd med baderomsplater og himling kledd med trepanel. Montert klosett, servant og dusjkabinett. Strålevarmer. avtrekksvifte.

Baderom er fra byggeåret og teknisk forskrift tidligere enn 1997 er lagt til grunn ved vurdering av våtrommet.

På bakgrunn av levetidsbetraktninger og forskriftskrav ved byggeår er våtrommet samlet vurdert til TG 3. Kostnadsestimater satt for full renovering av rom, inkludert nytt tettesjikt.

Det er målt 20 mm høydeforskjell fra belegg ved dørterskel til topp slukrist. Det er målt fall på gulv til sluk, men forhøyning/motfall rundt sluk. Avløp dusj er koblet direkte.

Våtrom har alder som tilsier at forventet levetid er oppbrukt, må hensyntas nevnte punkt ved videre bruk og påregnes at renovering vil være nødvendig.

#### Vurdering av avvik:

- Våtrommet må oppgraderes for å tåle normal bruk etter dagens krav.

#### Konsekvens/tiltak


- Våtrommet må totalrenoveres. Alle forhold med tettesjikt, våtsone, sluk m.m. må dokumenteres.

**Kostnadsestimat: 100 000 - 300 000**

### 1. ETASJE > BAD

#### ! TG 1 Tilliggende konstruksjoner våtrom

Hulltaking er foretatt uten å påvise unormale forhold. Hulltaking er foretatt fra soverom i vegg mot bad/dusj.



## KJØKKEN

### 1. ETASJE > KJØKKEN

#### ! TG 1 Overflater og innredning

Kjøkkeninnredning i plater og malte fronter med over-og underskap, laminat benkeplate i trefylling med fliser ved koketopp og oppvaskkum med kran av stål. Integreerte hvitevarer med komfyr, koketopp og ventilator.

Nylig oppgradert kjøkken oppusset rom og montert brukt kjøkken med tilpasninger for rommet.

### 1. ETASJE > KJØKKEN

#### ! TG 2 Avtrekk

Det er kjøkkenventilator med avtrekk ut. Funksjonstestet ved bruk av papirark.

#### Vurdering av avvik:

- Det er påvist andre avvik:

Ventilator tilknyttet skjøteledning og bør etableres fast tilkobling.

#### Konsekvens/tiltak

- Det må foretas tiltak for å lukke avviket.

**Kostnadsestimat: Under 10 000**

## TEKNISKE INSTALLASJONER

#### ! TG 2 Vannledninger

Innvendige vannledninger er av kobber.

Vannledning, avløpsledning og VVS-installasjoner er kun visuelt kontrollert, og dermed uten rør-/VVS-teknisk bakgrunn. For en fullstendig kontroll av anlegget anbefales kontroll av rørlegger.

#### Vurdering av avvik:

- Mer enn halvparten av forventet brukstid er passert på innvendige vannledninger.

#### Konsekvens/tiltak

- I forbindelse med oppgradering av våtrom vil det være naturlig med utskifting av rør.



# Tilstandsrapport

- Det er ikke behov for utbedringstiltak siden anlegget fungerer i dag, men ut ifra alder kan skader plutselig oppstå på eldre anlegg.

## ! TG 2 Avløpsrør

Det er avløpsrør av plast.

### Vurdering av avvik:

- Mer enn halvparten av forventet brukstid er passert på innvendige avløpsledninger.

### Konsekvens/tiltak

- I forbindelse med oppgradering av våtrom vil det være naturlig med utskiftning av rør.
- Det er ikke behov for utbedringstiltak siden anlegget fungerer i dag, men ut ifra alder kan skader plutselig oppstå på eldre anlegg.

## ! TG 1 Ventilasjon

Fritidsboligen har naturlig ventilasjon via veggventiler i yttervegg og klaffventiler i vindu.

## ! TG 1 Andre VVS-installasjoner

Hovedvannledning i isoterm med varmekabel og tilknyttet trykktank i glassfiber plassert i kryprom. (må ettersees isolering av vvs-utstyr og ledninger)

## ! TG 1 Varmtvannstank

Varmtvannstanken er på ca. 200 liter fra 2014.

## Andre installasjoner

Oppvarming med strøm og vedfyring.  
Luft til luft varmepumpe er plassert i stue.

## ! TG 2 Elektrisk anlegg

*Dette er en forenklet kontroll begrenset til de spørsmål og undersøkelser som forskrift til avhendingslova (tryggere bolighandel) § 2-18 inneholder. Dette kan ikke sammenlignes med en kontroll utført av offentlig myndighet (Det lokale eltilsyn) eller registrert elektrovirksomhet, og en bygningssakkyndig har verken kompetanse eller lov til å foreta en slik kontroll.*

*Tilstandsgraden er vurdert ut fra den forenklete og begrensede kontrollen som forskriften inneholder. El-anlegget kan ha feil og mangler som en slik forenklet undersøkelse ikke vil avdekke. Vær derfor oppmerksom på denne risikoen, og søk videre veiledning eller få en fullstendig kontroll utført av registrert elektrovirksomhet.*

Sikringskap med skru- og automatsikringer plassert i vindfang. Montert fjernavleser som er skiftet i 2016.

1. Foreligger det eltilsynsrapport de siste 5 år, og det er ikke foretatt arbeid på anlegget etter denne, utenom retting av eventuelle avvik i eltilsynsrapport (dvs en el-tilsynsrapport uten avvik)?  
**Nei**

### Spørsmål til eier

2. Når ble det elektriske anlegget installert eller sist gang totalt rehabilitert (årstall)? Med totalt rehabilitert menes fullstendig utskiftet anlegg fra inntakssikring og videre.  
**1974 Installert i 1974, sist oppgardert i 2023**
3. Er alle elektriske arbeider/anlegg i boligen utført av en registrert elektroinstallasjonsvirksomhet?  
**Ja**
4. Er det elektriske anlegget utført eller er det foretatt tilleggsarbeider på det elektriske anlegget etter 1.1.1999?  
**Ja**  
Eksisterer det samsvarserklæring?  
**Ja**
5. Foreligger det kontrollrapport fra offentlig myndighet – Det Lokale Eltilsyn (DLE) eller eventuelt andre tilsvarende kontrollinstanser med avvik som ikke er utbedret eller kontrollen er over 5 år?  
**Nei**
6. Forekommer det ofte at sikringene løses ut?  
**Nei**
7. Har det vært brann, branntilløp eller varmgang (for eksempel termiske skader på deksler, kontaktpunkter eller lignende) i boligens elektriske anlegg?  
**Nei**

### Generelt om anlegget

8. Er det tegn til at det har vært termiske skader (tegn på varmgang) på kabler, brytere, downlights, stikkontakter og elektrisk utstyr? Sjekk samtidig tilstanden på elektrisk tilkobling av varmtvannsbereider, jmfør eget punkt under varmtvannstank  
**Nei**
9. Er der synlig defekter på kabler eller er disse ikke tilstrekkelig festet?  
**Nei**

### Inntak og sikringskap

10. Er det tegn på at kabelinnføringer og hull i inntak og sikringskap ikke er tette, så langt dette er mulig å sjekke uten å fjerne kapslinger?  
**Nei**
11. Finnes det kursfortegnelse, og er den i samsvar med antall sikringer?

# Tilstandsrapport


Ja

12. Foreta en helhetsvurdering av det elektriske anlegget, dets alder, allmenne tilstand og fare for liv og helse. Bør det elektriske anlegget ha en utvidet el-kontroll?

Ja Som følge av alder.

## Generell kommentar

For en fullstendig kontroll av det elektriske anlegget, anbefales kontroll av godkjent el-takstmann. Men som følge av dels eldre anlegg med skrusikringer bør det foretas etterhvert oppgraderinger.



Sikringskapp i vindfang.

## TG 0 Branntekniske forhold

*Dette er en forenklet kontroll begrenset til de spørsmål som fremkommer under. Tilstandsgraden er basert på retningslinjer til disse spørsmålene i bransjestandarden NS3600. Dette kan ikke sammenlignes med en fullstendig kontroll av branntekniske forhold av offentlig myndighet, eller en vurdering av boligens branntekniske forhold eller prosjektering fra en rådgiver med spesialkompetanse. En bygningssakkyndig har verken kompetanse til å gi slik veiledning eller lov til å foreta en slik kontroll.*

*Tilstandsgraden er vurdert ut fra den forenklete og begrensede kontrollen. Det kan være feil og mangler om branntekniske forhold som en slik forenklet undersøkelse ikke vil avdekke. Vær derfor oppmerksom på denne risikoen, og søk videre veiledning eller rådgivning.*

Montert brannslukningsapparat og røykvarsler.

- Er det mangler på røykvarsler i boligen iht. forskriftskrav på søknadstidspunktet, men minst Byggeforskrift 1985?  
**Nei**
- Er det skader på røykvarslere?  
**Nei**
- Er det skader på brannslukningsutstyr eller er apparatet eldre enn 10 år?  
**Nei**
- Er det mangler for brannslukningsutstyr i boligen iht. forskriftskrav på søknadstidspunktet, men minst Byggeforskrift 1985?  
**Nei**

## TOMTEFORHOLD

## Byggegrunn

Byggegrunn/masser er ukjent og dette er ikke kontrollert eller dokumentert.

## TG 2 Drenering

*Punktet må sees i sammenheng 'Rom under terreng'*

Foretatt drenering på overside og dels hjørne ved inngangsparti med drensplast og ytterisolering på overside.

### Vurdering av avvik:

- Det er avvik:

Anbefaler klemlist/innpussing av plast.

### Konsekvens/tiltak

- Tiltak:

Medtatt lokale tiltak for å lukke avvik.

**Kostnadsestimat: Under 10 000**



Mangler klemlist

## TG 2 Grunnmur og fundamenter

Fundamentert med grunnmurer i lettklinkerblokker.

### Vurdering av avvik:

- Det er registrert horisontalriss som er symptom på jordtrykk.

Fra kryprom ble det registrert sprekker og utgliding i mur på overside som tyder på jordpress/setning, ikke utført med ublokk i grunnmur. Utvendig er det foretatt tiltak med skifte av masse og drensplast. Skjevheter i pilarer på bod der tiltak og oppretting bør foretas.

### Konsekvens/tiltak

- Andre tiltak:
- Påviste skader må utbedres.

Må holdes under tilsyn og tiltak av mur vurderes, jmf eier ble utvendig tiltak foretatt før nåværende eier og tidligere eier utføre forbedring av utvendig forhold/terreng.

# Tilstandsrapport



Det er foretatt utvendig tiltak med isolering og utskifting av masse, lokale tiltak av mur bør vurderes og holdes under tilsyn.



Skjevheter ned utgliding av mur på overside

## TG 1 Utvendige vann- og avløpsledninger

Utvendige vann og avløpsrør er av plast.  
Det er septiktank med overløp til grøft fra 2023. Det er privat grunnboret brønn fra 2023.

## TG 1 Septiktank

Septiktanken er av glassfiber fra 2023.



# Arealer, byggetegninger og brannceller

Standard gjeldende fra 01.01.2024

Arealmålinger og arealoppsett er basert på Norsk standard 3940:2023 Areal- og volum-beregninger av bygninger. Arealet gjelder for tidspunktet da boligen ble målt

## Hva er måleverdig areal?

Arealet i rommet må ha minst 1,90 m fri høyde over gulvet og minst bredde på 0,60 m. Et loft med skråtak vil for eksempel bare få registrert målbart areal der høyden er minst 1,90 m og bredden minst 0,60 m. Rommet må ha dør eller luke, og gangbart gulv.

## Hva er bruksareal?

**BRA = BRA-i + BRA-e + BRA-b**

Bruksarealet for bygningen er bruttoarealet minus arealet som opptas av yttervegger.



Carport og/eller garasjeplass i felles garasjeanlegg er ikke måleverdig areal

**Internt bruksareal (BRA-i)** Arealet innenfor boenheten(e)

**Eksternt bruksareal (BRA-e)** Arealet av alle rom utenfor boenheten(e) og som tilhører denne, slik som for eksempel bod

**Innglasset balkong mv (BRA-b)** Arealet av innglasset balkong, veranda eller altan når denne er tilknyttet boenheten(e)

**Terrasse- og balkongareal (TBA)** Arealet av terrasser, åpne balkonger og åpen altan tilknyttet boenheten(e)

**Gulvareal (GUA)** Er sum av BRA (bruksareal) og ALH (areal med lav takhøyde).

Areal med lav takhøyde (ALH) er ikke måleverdig areal, som skyldes skråtak og lav himlingshøyde.

GUA kan opplyses i markedsføring der det er aktuelt for den konkrete boligen og kun sammen med BRA-i, for eksempel der gulvflaten har en verdi og har funksjon ved møblering og bruk av rommene. Ikke innredet areal som kaldloft, måles og oppgis normalt ikke.

## Arealet kan ikke alltid fastsettes nøyaktig

Areal kan være komplisert eller umulig å måle opp nøyaktig fordi det er vanskelig å fastslå tykkelsen på innervegger, skjevheter i og utforming av bygningskonstruksjoner som karnapp, buer og vinkler som ikke er rette, åpne rom over flere etasjer og så videre.

Eiendommens markedsverdi kan ikke baseres på en matematisk beregning basert på antall kvadratmeter opplyst i rapporten. Opplysninger om areal kan altså ikke alene benyttes for å beregne eiendommens verdi.

## Den bygningsfaglige kan avdekke eventuelle bruksendringer og avvik i branncelleinndeling

Den bygningsfaglige ser på byggetegninger hvis de er tilgjengelige og dette er en del av oppdraget, og vurderer bruken av boligen opp mot tegningene. Hvis den bygningsfaglige avdekker at en bolig ikke ser ut til å være delt opp i brannceller etter kravene i byggeteknisk forskrift på befaringstidspunktet, skal det opplyses om dette.

Reglene om bruksendring og brannceller kan være kompliserte. Søk videre faglige råd om rapporten ikke gir deg svar. Den bygningsfaglige kan ikke vurdere og svare på alle spørsmål, og kan heller ikke vite om kommunen kan gi unntak for kravene som gjelder. [Vil du vite mer?](#)

## Om brannceller

En branncelle er hele eller avgrensede deler av en bygning hvor en brann fritt kan utvikle seg uten at den kan spre seg til andre bygninger eller andre deler av bygningen i løpet av en fastsatt tid.

## Om bruksendring

Bruksendring er å endre bruken av et rom fra en tillatt bruk til en annen. Dette kan kreve søknad og tillatelse, for eksempel hvis du endrer et rom fra bod til soverom eller arbeidsrom, eller hvis du endrer en bolig til to separate boliger.

Rom for varig opphold har krav til takhøyde, romstørrelse, rømningsvei og lysforhold som må være oppfylt. Du kan søke kommunen om unntak for kravene, men kan ikke regne med å få unntak for krav som går på helse og sikkerhet, for eksempel krav til rømningsvei.

Bruksendring som krever godkjenning, og som ikke er søkt bruksendret, er ulovlig. Kommunen kan etter plan- og bygningsloven kapittel 32 forfølge overtredelser. Kommunen kan pålegge deg å avslutte den ulovlige bruken, eventuelt å rette eller tilbakeføre rommet til godkjent bruk.

# Arealer

## Fritidsbolig

### Ny arealstandard

Etasje	Bruksareal BRA m <sup>2</sup>			SUM	Terrasse- og balkongareal (TBA)
	Internt bruksareal (BRA-i)	Eksternt bruksareal (BRA-e)	Innglasset balkong (BRA-b)		
1.etasje	71	7		78	5
<b>SUM</b>	<b>71</b>	<b>7</b>			<b>5</b>
<b>SUM BRA</b>	<b>78</b>				

### Romfordeling

Etasje	Internt bruksareal (BRA-i)	Eksternt bruksareal (BRA-e)	Innglasset balkong (BRA-b)
1.etasje	Vindfang , Bad , Soverom , Soverom 2, Soverom 3, Kjøkken , Stue	Bod	

### Kommentar

Bruksarealet er målt innvendig på stedet.  
Rombenevnelse og type areal er satt slik rommene var i bruk på befaringstidspunktet.

### Lovlighet

#### Byggetegninger

Det foreligger godkjente og byggemeldte tegninger, men det er avvik fra disse.  
*Kommentar:* Det er avvik i bruk/vegger i enkelte rom som bla. et soverom som er byggemeldt til bod og fasade

#### Brannceller

Er det påvist synlige tegn på avvik i branncelleinndeling ut ifra dagens byggeteknisk forskrift?  Ja  Nei

#### Nyere håndverkstjenester

Er det ifølge eier utført håndverkstjenester på boligen siste 5 år?  Ja  Nei

*Kommentar:* Foretatt oppgraderinger i periode 2022-2024, innvendig foretatt tiltak med stor grad av egeninnsats.  
Tiltak med vann og avløpsanlegg foretatt av innleid håndverkere.

#### Krav for rom til varig opphold

Er det påvist avvik i forhold til rømningsvei, dagslysflate eller takhøyde?  Ja  Nei

*Kommentar:*

## Total fordeling mellom P-ROM og S-ROM

Tabellen under viser fordelingen av P-ROM og S-ROM etter veiledningen til NS 3940: 2012. Dette er til informasjon og til sammenligning. Tallene er omtrentlige, kan avvike fra faktiske målinger og er ikke juridisk bindende

	P-ROM( m2)	S-ROM( m2)
Fritidsbolig	71	7

# Befarings - og eiendomsopplysninger

## Befaring

Dato	Til stede	Rolle
06.11.2024	Stian Hagen	Takstingeniør
	Jørgen Dihle	Kunde

## Matrikkeldata

Kommune	gnr.	bnr.	fnr.	snr.	Areal	Kilde	Eieforhold
3454 VANG	87	20		0	900.4 m <sup>2</sup>	Tomtearealet er basert på oppgitt areal i matrikkelopplysninger (offentlig eiendomsregister).	Eiet

### Adresse

Liagardsvegen 56

### Hjemmelshaver

Berg Bjørg 1/2, Dihle Jørgen 1/2

## Eiendomsopplysninger

### Beliggenhet

Eiendommen er beliggende mellom Jøvnehaugen og tjernet Laglim mellom Hensåsen og Ryfoss ved foten av Slettefjell i Vang kommune. Eiendommen har sol og utsikt mot dalføret og Hugakollen. Avstand til Ryfoss med dagligvarebutikk er 8 km og avstand til Fagernes med alle fasiliteter er omlag 40 km. I nærområdet er det gode turmuligheter både sommer som vinter, kort avstand til preparerte skiløyper.

### Adkomstvei

Adkomst med innkjørsel fra Liagardsvegen, avkjørsel med naturvei til hytte og parkering på eiendommen. (foreligger veirett, der 87/20 og 87/1 har felles innkjørsel/tun, se tinglyst anmerkning)

### Tilknytning vann

Eiendommen har vannforsyning fra grunnboret brønn.

### Tilknytning avløp

Eiendommen har avløp via septiktank, med overløp til spredegrøft.

### Regulering

Eiendommen ligger i et område avsatt til LNF-område i kommuneplanen (landbruk, natur, fritid).

### Om tomten

Tomt med gress/natureng rundt hytte, ellers naturtomt i skrående terreng ved barskog ca 660 m.o.h.

### Tinglyste/andre forhold

Det er ikke kjent/opplyst om andre forhold enn det som er det som er opplyst av eier og som er beskrevet i rapporten. Det gjøres oppmerksom på at det ikke er innhentet grunnboksutskrift for eiendommen og det er derfor ikke kjent om denne inneholder opplysninger om forhold som har betydning for taksten.

# Kilder og vedlegg

## Dokumenter

Beskrivelse	Dato	Kommentar	Status	Sider	Vedlagt
Egenerklæring	11.11.2024		Gjennomgått	5	Nei
Situasjonskart	11.11.2024	Kommunekart	Gjennomgått		Nei
Infoland.no	30.10.2024	Matrikelopplysninger	Gjennomgått	3	Nei
Eier		Opplysninger er gitt av eier som var tilstede på befaring	Gjennomgått		Nei
Tegninger			Gjennomgått		Nei

# Tilstandsrapportens avgrensninger

## STRUKTUR•REFERANSENIVÅ•TILSTANDSGRADER

- Rapporten er basert på innholds krav i Forskrift til avhendingslova (tryggere bolighandel). Formålet er å gi en tilstandsanalyse til bruk for den som bestiller og/eller i et salg til forbruker, og ikke for andre tredjeparter. Rapportens omfang, struktur, metode og begrepsbruk følger i hovedsak Norsk Standard NS 3600:2018 (Teknisk tilstandsanalyse ved omsetning av bolig), samt Takstbransjens retningslinjer ved tilstandsrapportering for boliger og Takstbransjens retningslinjer for arealmåling.
- Tilbakeholdt eller uriktig informasjon som har betydning for vurderingen, er ikke bygningssakkyndiges ansvar. Rapporten beskriver avvik, altså en tilstand som er dårligere enn referansenivået. Rapporten framhever normalt ikke positive sider ved boligen ut over det som fremgår av tilstandsgradene.
- Tilstanden angis i rapporten og gir uttrykk for en gitt forventet tilstand blant annet vurdert ut fra alder og normal bruk slik:

i) **Tilstandsgrad 0, TG0:** Ingen avvik eller skader. I tillegg må bygningsdelen være tilnærmet ny, mindre enn 5 år, og det foreligger dokumentasjon på faglig god utførelse.

ii) **Tilstandsgrad 1, TG1:** Mindre avvik. Normal slitasje. Strakstiltak ikke nødvendig. TG1 kan gis når bygningsdelen er tilnærmet ny og det ikke foreligger dokumentasjon på faglig god utførelse.

iii) **Tilstandsgrad 2, TG2:** Vesentlige avvik, og mindre avvik som etter NS 3600 gir TG 2, men som ikke nødvendigvis krever umiddelbare tiltak. I denne rapporten kan TG2 i Rapportsammendrag være inndelt i TG2 som krever tiltak og de som ikke krever umiddelbare tiltak. Konstruksjonen har normalt enten feil utførelse, en skade eller symptomer på skade, sterk slitasje eller nedsatt funksjon. Vedlikehold eller tiltak trengs i nær fremtid, det er grunn til å varsle fare for skader på grunn av alder eller overvåke spesielt på grunn av fare for større skade eller følgeskade. For skjulte konstruksjoner vil alder i seg selv være et symptom som kan gi TG2. For synlige konstruksjoner kan alder sammen med andre symptomer og momenter gi TG2. Avvik under TG2 kan gis sjablongmessig anslag.

iv) **Tilstandsgrad 3, TG3:** Store eller alvorlige avvik. Kraftige symptomer på forhold som man må regne med trenger utbedring straks eller innen kort tid. Påvist funksjonssvikt eller sammenbrudd. Avvik under TG3 skal gis sjablongmessig anslag.

v) **Tilstandsgrad TGiu:** Ikke undersøkt/ikke tilgjengelig for undersøkelse.

- Ved TG0 og TG1 gis det normalt ingen begrunnelse for valg av tilstandsgrad, fordi bygningen eller bygningsdelen da bare har normal slitasje. For anbefalte tiltak ved TG2 og TG3 må bruker av rapporten vurdere om tiltakene er nødvendige og lønnsomme. Hva det vil koste å utbedre rom eller bygningsdeler er et sjablongmessig anslag basert på registrert avvik og angitte tiltak i rapporten. Anslaget er gitt på generelt grunnlag og basert på erfaringstall i seks intervaller, og kan ikke forveksles med en konkret vurdering og tilbud fra en entreprenør eller håndverker. Det må eventuelt innhentes tilbud for en nærmere undersøkelse, og konkret og nøyaktig vurdering av utbedringskostnad. Kostnader til ikke oppdagede avvik/utbedringer/feil kan forekomme. Utbedringskostnad avhenger av personlige preferanser og markedspris på materialer og tjenesteyter.

## PRESISERINGER

- Avvik vurderes ut fra tekniske forskrifter på godkjenningstidspunktet for bygget. Noen bygningsdeler vurderes

etter gjeldende teknisk forskrift på befaringstidspunktet. Dette gjelder blant annet:

i) Bad, vaskerom (våtrom)

ii) Forhold rundt brann, rømming, sikkerhet, for eksempel rekkverkshøyder/åpninger, ulovlige bruksendringer, brannceller mv.

- For skjulte konstruksjoner slik som vann og avløp uten dokumentasjon, er kvalitet og alder vurdert.

- Fastmonterte installasjoner, for eksempel innfelt belysning (downlights), demonteres ikke for å sjekke dampsperrer bak. Dette av hensyn til bygningssakkyndiges kompetanse og risikoen for skade.

- Kontroll av fukt i konstruksjonen ved hulltaking i bad og vaskerom (våtrom), rom under terreng (kjelleretasje, underetasje og sokkeletasje) eller andre bygningsdeler skjer etter eiers aksept. Hulltaking av våtrom og rom under terreng kan unntaksvis unnlates, se Forskrift til Avhendingsloven.

- Kontroll av romfunksjoner for P-ROM utføres kun når det ikke foreligger godkjente og byggemeldte tegninger, eller når tegninger ikke stemmer med dagens bruk.

- Bygningssakkyndig gir en forenklet vurdering av branntekniske forhold og elektriske installasjoner i boligen dersom det er mer enn fem år siden sist boligen hadde el-tilsyn. Bygningssakkyndig kan anbefale å konsultere offentlige myndigheter eller kvalifisert elektrofaglig fagperson ved behov for grundigere undersøkelser.

## TILLEGGSENDERSØKELSER

Etter avtale kan tilstandsanalysen utvides til også å omfatte tilleggssundersøkelser utover minimumskravet i forskriften.

## BEFARINGEN

Rapporten gir en vurdering av byggverk og bygningsdeler som bygningssakkyndig har observert, og som fremkommer av Forskrift til avhendingsloven. Rapporten er likevel ingen garanti for at det ikke kan finnes skjulte feil, skader og mangler. NS 3600:2018 (Teknisk tilstandsanalyse ved omsetning av bolig) har undersøkelsesnivå fra 1 til 3, der undersøkelsesnivå 1 er det laveste og baseres på visuell observasjon. Rapporten baseres på undersøkelsesnivå 1 med få unntak (våtrom og rom under terreng). I praksis betyr dette at gjennomføringen av befaringen begrenses som følger:

- Det utføres kun visuelle observasjoner på tilgjengelige flater uten fysiske inngrep (f.eks. riving).

- Flater som er skjult av snø eller på annen måte ikke er tilgjengelig eller skjult, blir ikke kontrollert. Det foretas ikke funksjonssprøving av bygningsdeler, som isolasjon, piper, ventilasjon, el. anlegg, osv.

- Det gis ingen vurdering av boligens tilbehør, hvite- og brunevarer og annet inventar. Dette gjelder også integrert tilbehør.

- Inspisering av yttertak er basert på det som er synlig, normalt på insiden fra loftet og utvendig fra stige/bakkenivå. Befaring av tak må være sikkerhetsmessig forsvarlig for å kunne gjennomføres.

- Stikkprøvetakninger er utvalgt tilfeldig og kan innebære kontroll under overflaten med spiss redskap eller lignende.

# Tilstandsrapportens avgrensninger

## UTTRYKK OG DEFINISJONER

- Tilstand: Byggverkets eller bygningsdelens tekniske, funksjonelle eller estetiske status på et gitt tidspunkt.
- Symptom: Observerbart forhold som gir indikasjon på hvilken tilstand et byggverk eller en bygningsdel befinner seg i. Benyttes ved beskrivelse av avvik.
- Skadegjørere: Zoologiske eller biologiske skadegjørere, i hovedsak råte, sopp og skadedyr.
- Fuktsøk: Overflatesøk med egnet søkeutstyr (fuktindikator) eller visuelle observasjoner.
- Fuktmåling: Måling av fuktinnhold i materiale eller i bakenforliggende konstruksjon ved bruk av egnet måleutstyr (blant annet hammerelektrode og pigger).
- Utvidet fuktsøk (hulltaking): Boring av hull for inspeksjon og fuktmåling i risikoutsatte konstruksjoner, primært i tilstøtende vegger til bad, utforede kjellervegger og eventuelt i oppforede kjellergulv.
- Normal slitasjegrade: Forventet nedsliting av materiale i overflaten som er basert på enkle visuelle observasjoner. Kan vurderes sammen med bygningsdelens alder.
- Forventet gjenværende brukstid: Anslått tid et byggverk eller en del av et byggverk fortsatt vil være tjenlig for sitt formål (NS3600, Termer og definisjoner punkt 3.9)

## AREALBEREGNING FOR BOENHETER

- Areal fastsettes etter Forskrift til avhendingsloven og Norsk Standard 3940 Areal- og volum-beregninger av bygninger fra 2023.
- Areal oppgis i hele kvadratmeter i rapporten, og gjelder for det tidspunkt oppmålingen fant sted.
- Bruksareal (BRA) er det måleverdige arealet som er innenfor omsluttete vegger målt i gulvhøyde (bruttoareal minus arealet som opptas av yttervegger). I tillegg til gulvhøyde gjelder regler om fri bredde for at arealet skal være måleverdig, med betydning for BRA av for eksempel loft med skråtak. BRA består av internt bruksareal (BRA-i), eksternt bruksareal (BRA-e) og innglasset balkong mv (BRA-b). Terrasse- og balkongareal (TBA) opplyses der tilstandsrapporten skal benyttes i boligomsetningen og der det er aktuelt. I tillegg kan gulvareal (GUA) og areal med lav takhøyde (ALH) opplyses sammen med BRA der det er aktuelt og en del av oppdraget. Rom skal ha atkomst og gangbart gulv for å kunne regnes som BRA/måleverdig areal.
- Arealet måles og oppgis dersom arealet oppfyller krav til måleverdighet, slik som at arealet må ha minst en bredde på 0,6m og minst en høyde på 1,9 m osv. Et rom kan være i strid med teknisk forskrift og mangle godkjenning hos kommunen for den aktuelle bruken, uten at dette får betydning for om arealet måles og oppgis i tilstandsrapporten. Når arealet måles tas det ikke hensyn til om arealet er lovlig oppført eller om bruken er lovlig, bruksendringer, lysforhold eller andre sikkerhetsmangler.
- Eiendommens markedsverdi kan ikke baseres på en rent matematisk beregning i forhold til antall kvadratmeter opplyst i rapporten. Opplysninger om areal kan altså ikke alene benyttes for beregning av eiendommens verdi.

• Rom som ligger utenfor boenheten, men som eier har påvist og/eller opplyst at tilhører boenheten, er oppmålt og inkludert i BRA-e. Det er ikke fremvist dokumentasjon på at rommet tilhører boenheten, med mindre dette er angitt særskilt. Rom utenfor boenheten kan omdisponeres av borettslaget/sameiet og dette kan påvirke boligens BRA. Vær oppmerksom på at NS 3940:2023 og eierseksjonsloven har ulik definisjon av fellesareal. Ved arealmåling gjelder NS 3940:2023 som definerer fellesareal slik: "Delen av bygning som brukes av to eller flere bruksenheter eller til bygningens forvaltning, drift eller vedlikehold.

• I en overgangsperiode skal rapporter som benyttes i boligomsetningen eller dersom det er en del av oppdraget også opplyse om fordelingen mellom P-ROM og S-ROM med utgangspunkt i definisjonene som fremkommer av veiledningen til Norsk Standard 3940 Areal- og volum-beregninger av bygninger fra 2012. Fordelingen mellom P-ROM og S-ROM er basert på veiledningen og bygningssakkyndiges eget skjønn. P-ROM er måleverdige rom som benyttes til kort eller langt opphold. S-ROM er måleverdige rom som benyttes til lagring, og tekniske rom. Bruken av et rom på befaringstidspunktet har betydning for om rommet defineres som P-ROM eller S-ROM. Dette betyr at rommet både kan være i strid med teknisk forskrift og mangle godkjenning i kommunen for den aktuelle bruken, uten at dette vil få betydning for valg av arealkategori.

• Se øvrig informasjon om areal i rapporten, Norsk Standard 3940 (2012 og 2023) og veiledningen til disse.

## PERSONVERN

iVerdi AS, bygningssakkyndig og takstforetaket behandler personopplysninger som bygningssakkyndig trenger for å kunne utarbeide rapporten. Personvernerklæring med informasjon om bruk av personopplysninger og dine rettigheter finner du her [Personvernerklæring - iVerdi](#)

## DELING AV PERSONOPPLYSNINGER FOR TRYGGERE BOLIGHANDEL OG MULIG RESERVASJON

Norsk takst og deres samarbeidspartnere benytter personopplysninger fra rapporten for analyse- og statistikkformål, samt utvikling og drift av produkter og tjenester for takstbransjen og andre aktører i bolig-omsetningen. Les mer om dette og hvordan du kan reservere deg på <https://www.norsktakst.no/norsk/om-norsk-takst/personvernerklæring/reservasjon/>

Vendu lager en boliganalyse basert på opplysninger fra rapporten. Les mer om dette og hvordan du kan reservere deg her: <https://samtykke.vendu.no/CH1601>

## KLAGEORDNING FOR FORBRUKERE

Er du som forbruker misfornøyd med bygningssakkyndiges arbeid eller opptreden ved taksering av bolig eller fritidshus, se [www.takstklagenemnd.no](http://www.takstklagenemnd.no) for mer informasjon