



aktiv.

Holmedalshammaren 25, 5300 KLEPPESTØ

**Rålekker familiebolig med utsøkte  
kvaliteter & høy standard. Sjøutsikt  
over innseilingen til Bergen.  
Barnevennlig.**



Eiendomsmegler

## Daniel Midttveit

**Mobil** 412 07 389

**E-post** daniel.midttveit@aktiv.no

### Aktiv Bergen Vest

Hallheimslie 12, 5184 OLSVIK. TLF. 55 59 05 00

## Nøkkelinformasjon

**Prisant.:** Kr 9 490 000,-

**Omkostn.:** Kr 256 390,-

**Total ink omk.:** Kr 9 746 390,-

**Selger:** Terje Eriksen

**Salgsobjekt:** Enebolig

**Eierform:** Eiet

**Byggeår:** 1989

**BRA-i/BRA Total** 240/240 kvm

**Tomtstr.:** 799.6 m<sup>2</sup>

**Soverom:** 6

**Antall rom:** 7

**Gnr./bnr.** Gnr. 7, bnr. 760

**Oppdragsnr.:** 1505240232

# Rålekker familiebolig med utsøkte kvaliteter & høy standard. Sjøutsikt over innseilingen til Bergen.

Aktiv eiendomsmegling v/Daniel Midttveit har den store gleden av å presentere Holmedalshammaren 25.

En sjelden gang kommer det boliger for salg som virkelig etterlater seg et inntrykk. Dette er en slik anledning! Boligen er omfattende renoverert med fokus på utsøkte kvaliteter og eksklusivt materialvalg.

Kort om eiendommen:

Nydelig sjøutsikt og gode solforhold

Åpen stue/kjøkkenløsning - innredning fra Sigdal

Hovedsoverom med "en suite bad"

Tre bad og stort vaskerom

Stor terrasse og altan på forsiden av huset

Balansert ventilasjon

Ny takteking, kledning, rør og elektrisk

Svært sentral og barnevennlig beliggenhet

Kort avstand til Kleppestø Senter

Ca. 15 min kjøring til Bergen Sentrum

Velkommen til en hyggelig visning - husk påmelding.



# Innhold

|                         |    |
|-------------------------|----|
| Nøkkelinformasjon ..... | 2  |
| Om eiendommen .....     | 4  |
| Tilstandsrapport .....  | 21 |
| Egenerklæring .....     | 36 |
| Energiattest .....      | 42 |
| Nabolagsprofil .....    | 49 |
| Budskjema .....         | 59 |

# Om eiendommen

## Om boligen

### Areal

BRA - i: 240 m<sup>2</sup>

BRA totalt: 240 m<sup>2</sup>

### Bruksareal fordelt på etasje

#### 1. etasje

BRA-i: 130 m<sup>2</sup> Gang(16,4m<sup>2</sup>), mellomgang(7,9m<sup>2</sup>), mellomgang(5,2m<sup>2</sup>), vaskerom(4,9m<sup>2</sup>), bad(5m<sup>2</sup>), toalett(2m<sup>2</sup>), soverom(7,1m<sup>2</sup>), soverom(11,8m<sup>2</sup>), soverom(9,6m<sup>2</sup>), soverom(9,2m<sup>2</sup>), kontor(4,4m<sup>2</sup>), bod(7,6m<sup>2</sup>), garasje(33m<sup>2</sup>)

#### 2. etasje

BRA-i: 110 m<sup>2</sup> Stue/kjøkken(61,1m<sup>2</sup>), mellomgang(3,8m<sup>2</sup>), bad(5,6m<sup>2</sup>), bad(5,5m<sup>2</sup>), soverom(23,1m<sup>2</sup>), soverom(7,8m<sup>2</sup>)

### Tomtetype

Eiet

### Tomtestørrelse

799.6 m<sup>2</sup>

### Tomtebeskrivelse

Tomten er opparbeidet med gruslagte partier, biloppstillingsplasser og terrasse.

### Beliggenhet

Boligen har en sentral og attraktiv beliggenhet i et stille, rolig og barnevennlig nabolag. Det er kort avstand til skoler, barnehager, og dagligvarebutikker. Like unna boligen finner man Rema 1000 Kleppestø og Meny Kleppestø (søndagsåpen) hvor hverdagshandelen enkelt kan utføres. For et utvidet butikk - og servicetilbud ligger Kleppestø senter en kort kjøretur unna. Her finner du dagligvarebutikker, sportsbutikk, vinmonopol og apotek. Askøy Amfi ligger ca. 7 minutter med bil unna. Her finner du klesbutikker, dagligvarebutikker, frisør, apotek, vinmonopol m.m.

Skoler og barnehager i nærheten:

Kleppestø barneskole (1-7 klasse)  
Strusshamn skole (1-7 klasse)  
Kleppestø ungdomsskole (8-10 klasse)  
Askøy Videregående skole  
Kleppestø barnehage (3-5 år)  
Espira Stongafjellet (0-6 år)

Eiendommen ligger naturskjønne omgivelser med kort vei til flere turområder som Storevarden, Brikafjellet og Kolbeinsvarden. For den som liker å trene innendørs finner man Family Sports Club like nedi gaten, samt Nr1 Fitness Askøy og Basic Fitness AS like i nærheten.

Nærmeste bussholdeplass er Holmedal som en kort spasertur unna boligen. Herfra går hele 11 ulike linjer som tar deg til Askøy senter, Kleppestø og helt inn til Bergen Sentrum. Fra Kleppestø Kai går også hurtigbåt med hyppige avganger inn til Strandkaia i Bergen sentrum.

#### **Adkomst**

Se vedlagte kart. Det vil bli satt opp visningsskilt ved fellesvisninger.

#### **Bebyggelsen**

Veletablert boligområde bestående av eneboliger, tomannsboliger og småhus.

#### **Bygningssakkyndig**

Mats Hansen

#### **Type takst**

Eierskifterapport

#### **Byggemåte**

Informasjon om byggemåte er hentet fra tilstandsrapport utført av takstmann Mats Hansen:

Grunn og fundamenter: Fundamentert på antatt faste masser av komprimert sprengstein/grov pukk på fjell, det er ikke foretatt grunnundersøkelser. Gulv mot grunn av betong. Grunnmur og fundamenter av betong- og murkonstruksjoner

Yttervegger: Ytterveggkonstruksjoner over grunnmur er oppført i trekonstruksjoner, utvendig er veggene kledd med stående trekledning.

Takkonstruksjoner: Takkonstruksjonen er utført som valmtakskonstruksjon av tresperrer, taket er tekket med sutak, lekter og takstein.

Vinduer: Vinduer med isolerglass i malte trekarmer.

Etasjeskiller: Etasjeskiller av trebjelkelag.

Tilstandsgradene definerer tilstanden på diverse ting og rom i boligen etter dagens standardkrav.

Tilstandsgrad 0: Ingen symptomer

Tilstandsgrad 1: Svake symptomer

Tilstandsgrad 2: Middels kraftige symptomer

Tilstandsgrad 3: Kraftige symptomer (også sammenbrudd og total funksjonssvikt)

Følgende er beskrevet av takstmann:

Deler av boligen som har mottatt tilstandsgrad 2:

- Byggegrunn, fundamenter, grunnmur, drenering og sikring mot vann og fuktighet
- Takkonstruksjon, takteking og skorstein over tak

Øvrige bygningsdeler har mottatt tilstandsgrad 1.

For ytterligere informasjon om byggemåte se tilstandsrapport som ligger vedlagt salgsoppgaven

## **Innhold**

Areal og fordeling pr etasje

1.etg: 130 kvm BRA-i / 89 kvm P-rom

2.etg: 110 kvm BRA-i / 110 kvm P-rom

Boligen går over 2 plan og følgende rom er inkludert i BRA-i:

1.etg: Gang(16,4m<sup>2</sup>), mellomgang(7,9m<sup>2</sup>), mellomgang(5,2m<sup>2</sup>), vaskerom(4,9m<sup>2</sup>), bad(5m<sup>2</sup>), toalett(2m<sup>2</sup>), soverom(7,1m<sup>2</sup>), soverom(11,8m<sup>2</sup>), soverom(9,6m<sup>2</sup>), soverom(9,2m<sup>2</sup>), kontor(4,4m<sup>2</sup>), bod(7,6m<sup>2</sup>), garasje(33m<sup>2</sup>).

2.etg: Stue/kjøkken(61,1m<sup>2</sup>), mellomgang(3,8m<sup>2</sup>), bad(5,6m<sup>2</sup>), bad(5,5m<sup>2</sup>), soverom(23,1m<sup>2</sup>), soverom(7,8m<sup>2</sup>).

## **Standard**

Innvendige overflater |

Gulv: Gangen, badene, vaskerommet og toalettet har flislagte gulv, resterende rom har laminat og 1-stavs parkettgulv.

Vegger: Badene og toalettrommet har fliser, resterende rom har malte flater.

Tak: Malte flater.

Første etasje:

Entré |

Vi kommer inn i en romslig og velopplyst entré, med moderne innredning og gode oppbevaringsløsninger. Entréen måler hele 16,4 m<sup>2</sup> og gulvet er lagt med 60x60 fliser, både praktisk og elegant, og gir et luksuriøst førsteinntrykk.

Bad |

Badet og toalettrommet i samme etasje er lagt i de samme flisene på gulv og vegger, som gir en sømløs flyt i hele etasjen. Badet er utstyrt med vegghengt toalett, helstøpt servant, skuffer under servant med slette fronter og dusjvegg i klart glass. Smakfulle farge- og materialvalg gir et eksklusivt uttrykk.

Toalettrom |

Toalettrommet, i den samme gjennomførte stilen, har toalett og servant. Perfekt for når man har gjester!

Vaskerom |

I første etasje finner vi også et praktisk vaskerom med god benke- og oppbevaringsplass. Her er det opplegg for vaskemaskin. Varmtvannsberederen på 282 liter fra 2022 er også plassert her.

Soverom |

Fire av husets seks soverom finner vi i samme etasje. Soverommene er luftige og lagt i et lekkert énsatvs parkettgulv. Samtlige rom har god plass til å innrede med både seng og oppbevaringsmøbel.

Bod |

Boden på 7,6 m<sup>2</sup> ligger vegg i vegg med garasjen, og gir rikelig med ekstra lagringsplass.

Andre etasje:

Stue/kjøkken |

I toppen av trappen møtes vi av en åpen stue- og kjøkkenløsning, på hele 61 m<sup>2</sup>. Her er det rikelig med plass til å innrede med både sofakrok og spisestue - et naturlig samlingspunkt for familie og venner! Hele overetasjen er lagt i et lekkert énstavs parkettgulv med sømløse overganger. Kjøkkenet har en tidsriktig innredning fra Sigdal, med profilerte fronter, benkeplate i stein, oppvaskkum og ventilator. Kjøkkenøyen bidrar til den sosiale utformingen i rommet. Av integrerte hvitevarer er det installert induksjonsplatetopp, stekeovn, mikrobølgeovn, oppvaskmaskin, kjøleskap og fryser. Selv den minste detalj er påtenkt. Fra stuen kommer vi ut til to terrasser av god



størrelse.

#### Terrasser |

De to terrassene måler 18,2 m<sup>2</sup> og 50,6 m<sup>2</sup>, og fungerer som en forlengelse av stuen på fineværsdager. Den østvendte terrassen med utgang fra kjøkkenet er perfekt for å nyte morgenkaffen. Den største terrassen, med adkomst fra stuen, er innredet med jacuzzi og ildsted.

#### Bad |

I andre etasje finner vi også to bad, hvor det ene har privat adkomst fra hovedsoverommet. Begge badene har vegghengt toalett, helstøpt servant, skuffer under servant med slette fronter og dusjvegg i klart glass. Her ligger alt til rette for luksus i hverdagen.

#### Soverom |

I samme etasje finner vi to soverom. Hovedsoverommet måler 23,1 m<sup>2</sup>, og har en stor garderobe, eget bad og utgang til terrasse. Et perfekt sted å trekke seg tilbake etter en lang dag. Det andre soverommet måler 7,8 m<sup>2</sup>, og kan enkelt innredes med både seng og garderobeskap.

#### Tekniske opplysninger |

- Sikringsskapet er montert i gangen og inneholder automatsikringer.
- Boligen har sluk og avløpsrør av plast. Det er benyttet rør-i-rør, plastrør til vannforsyningsrør.

#### **Innbo og løsøre**

Bransjens liste over løsøre og tilbehør legges til grunn for salget dersom ikke annet fremkommer av salgsoppgaven. Listen følger vedlagt salgsoppgaven. Det er full avtalefrihet om hva som skal følge med bolig og fritidsbolig ved salg. Hvis hvitevarer og/eller annet teknisk utstyr medfølger, gis det ingen garantier i forhold til tilstand, funksjonalitet og levetid på disse.

#### **Hvitevarer**

Kun hvitevarer som er spesifikt angitt i salgsoppgaven, følger med. Dette gjelder uavhengig av om hvitevaren(e) eventuelt kan anses som integrerte.

#### **Moderniseringer og påkostninger**

Opplysninger fra hjemmelshaver, boligen ble oppgradert i 2023 med blant annet:

- Lagt ny drenering.
- Ny ytterkledning, vindsperrer, isolasjon og dampsperrer.
- Ny taktekking, nedløp, renner og beslag.
- Nye vinduer og ytterdører.
- Nye innerdører.



- Nye bad, vaskerom og toalettrom.
- Ny kjøkkeninnredning.
- Nytt rør-i-rørsystem.
- Oppgradert elektrisk anlegg.
- Ny varmtvannsbereder.
- Nye gulver.
- Nye vegg og himlingsflater.
- Nye terrasser.

### **TV/Internett/Bredbånd**

Kjøper må selv tegne abonnement for TV og internett.

### **Parkering**

Dobbelgarasje.

Biloppstillingsplass på egen eiendom.

### **Forsikringsselskap**

Fremtind

### **Polisenummer**

28392703

### **Radonmåling**

Det gjøres oppmerksom på utleiers plikt til å radonmåle utleieenheter. Målt årsmiddelverdi skal være under 200 Bq/m<sup>3</sup> (becquerel per kubikkmeter) i oppholdsrom. I tillegg skal tiltak for å redusere radonnivået alltid gjennomføres dersom det overstiger 100 Bq/m<sup>3</sup>. Selger har foretatt radonmåling og målinger viser en verdi på 88 Bq/m<sup>3</sup>. Interessenter gjøres oppmerksom på at det som resultat av fremtidige målinger, vil kunne bli nødvendig å treffe radonreduserende tiltak. Slike eventuelle tiltak vil da måtte bekostes og utføres av kjøper.

### **Diverse**

Alle innvendige og utvendige arealangivelser er hentet fra vedlagte takstdokumenter og er ikke kontrollmålt av megler.

Det gjøres oppmerksom på at megler ikke har innhentet særskilte opplysninger om det finnes pålegg fra E.Verk eller brann/feiervesen på eiendommen.

I internettannonsen, salgsoppgaven og eventuell avisannonse er det bruken av boligens rom som er opplyst, selv om denne kan være i strid med dagens krav for tilsvarende bruk.

# Energi

## Oppvarming

Varmekabler i 1.etasje og på badene i 2.etasje, varmepumpe i 2.etasje  
Balansert ventilasjonsanlegg.

## Energikarakter

D

## Energifarge

Oransje

## Info energiklasse

Alle som skal selge eller leie ut eiendom må som hovedregel energimerke boligen og fremskaffe en energiattest. Unntak gjelder blant annet for frittstående bygninger med bruksareal på mindre enn 50 m<sup>2</sup>. Det er eier som plikter å fremlegge energiattest og eier er selv ansvarlig for at opplysningene er riktige. For ytterligere informasjon se [www.energimerking.no](http://www.energimerking.no). Dersom eier har energimerket boligen vil komplett energiattest fås ved henvendelse til megler.

# Økonomi

## Tot prisant. ekskl. omk.

Kr 9 490 000

## Kommunale avgifter

Kr 22 756

## Kommunale avgifter år

2024

## Info kommunale avgifter

De kommunale avgiftene dekker vann, avløp, tilsynsgebyr avløp og feiing. Forfall medio april/juni/september/desember. Renovasjon blir fakturert via BIR.

## Info eiendomsskatt

Det er ikke eiendomsskatt i Askøy kommune.

## Formuesverdi primær

Kr 1 443 872

## Formuesverdi primær år

2022

**Formuesverdi sekundær**

Kr 5 486 715

**Formuesverdi sekundær år**

2022

**Info formuesverdi**

Formuesverdien fastsettes med utgangspunkt i en kvadratmeterpris som beregnes av Statistisk sentralbyrå (SSB). Kvadratmeterprisen skal gi uttrykk for en estimert markedsverdi per kvadratmeter og bygger på statistiske opplysninger om omsatte boliger, herunder boligens beliggenhet, areal, byggeår og type bolig. Det tas også hensyn til om boligen ligger i et område som er tett eller spredt bebygget. Ut fra kvadratmeterprisene til SSB fastsetter Skatteetaten årlige kvadratmeterprissatser. Disse satsene utgjør henholdsvis 25 prosent av kvadratmeterprisene for primærboliger (der boligeier er folkeregistrert per 1. januar) og 100 prosent for sekundærboliger (alle andre boliger) for inntektsåret 2022. Formuesverdien fastsettes ved å multiplisere kvadratmetersatsen med boligens areal (P-ROM/BOA). For fritidseiendom settes formuesverdi til 30% av eiendommens markedsverdi.

**Andre utgifter**

Utover det som er nevnt under punktet «kommunale avgifter» og fyll inn eventuelle andre relevante punkt, påløper kostnader til for eksempel strøm, fyring/brensel, forsikring, innvendig/utvendig vedlikehold og abonnement til tv og internett.

**Tilbud lånefinansiering**

Aktiv Eiendomsmegling samarbeider med sparebankene i Eika Alliansen om formidling av finansielle tjenester. Ta gjerne kontakt med megler for formidling av et uforpliktende tilbud om finansiering. Meglerforetaket kan motta provisjon ved formidling av finansielle tjenester.

## Offentlige forhold

**Eiendommens betegnelse**

Gårdsnummer 7, bruksnummer 760 i Askøy kommune.

**Tinglyste heftelser og rettigheter**

På eiendommen er det tinglyst følgende heftelser og rettigheter som følger eiendommens matrikkel ved overskjøting til ny hjemmelshaver:

4627/7/760:

22.05.1986 - Dokumentnr: 7489 - Registrering av grunn

Denne matrikkelenhet opprettet fra:

Knr:4627 Gnr:7 Bnr:6

01.01.2020 - Dokumentnr: 1227148 - Omnummerering ved kommuneendring  
Tidligere: Knr:1247 Gnr:7 Bnr:760

### **Ferdigattest/brukstillatelse**

Det foreligger midlertidig brukstillatelse datert 13.08.2024 (Askøy kommune) for fasadeendring, montering av balkong og skifte av tak. I søknaden om midlertidig brukstillatelse er det oppgitt at følgende arbeid gjenstår:

- Bruksendring fra tilleggsdel til hoveddel i garasje.

Arbeidet må være ferdigstilt innen 31.08.2025.

Konferer megler for mer informasjon.

Det foreligger godkjent søknad av 02.09.2003 for oppføring av redskapshus / bod / uthus av Askøy kommune.

Godkjent søknad om oppføring av forstøtningsmur i tomtegrense mot veg i 1994. Nåværende mur ser ut til å være plassert litt utenfor tomtegrensen og ikke utformet som omsøkt. Nåværende mur er ikke godkjent.

### **Vei, vann og avløp**

Eiendommen er tilknyttet offentlig vann- og avløpsledninger.  
Eiendommen har adkomst via offentlig vei.

### **Regulerings og arealplaner**

Kommuneplan

PlanID: 9001

Plannavn: KOMMUNEPLANENS AREALDEL 2012- 2023

Arealformål: Boligbebyggelse

Reguleringsplan

PlanID: 213

Plannavn: Kleppestø Sentrum - Områderegulering

Reguleringsplan igangsatt

PlanID: 510

Plannavn: Områdeplan Kleppestø sentrum

PlanID: 387

Plannavn: Hovedrenseanlegg Askøy sør

### **Adgang til utleie**

Det er ikke kjent at det foreligger offentligrettslige regler som er til hinder for at hele eiendommen leies ut.

### **Legalpant**

Kommunen har legalpant i eiendommen for forfalte krav på eiendomsskatt, og kommunale avgifter/gebyrer.

## Kontraktsgrunnlag

### **Salgs- og betalingsvilkår**

Eiendommen skal overleveres til kjøper i tråd med det som er avtalt. Det er viktig at kjøper setter seg grundig inn i alle salgsdokumentene, herunder salgsoppgave, tilstandsrapport og selgers egenerklæring. Kjøper anses kjent med forhold som er tydelig beskrevet i salgsdokumentene. Forhold som er beskrevet i salgsdokumentene kan ikke påberopes som mangler. Dette gjelder uavhengig av om kjøper har lest dokumentene. Alle interessenter oppfordres til å undersøke eiendommen nøye, gjerne sammen med fagkyndig, før bud inngis. Kjøper som velger å kjøpe usett, kan som hovedregel ikke gjøre gjeldende som mangel noe kjøper burde blitt kjent med ved undersøkelse av eiendommen, eller som er tydelig beskrevet i salgsdokumentene. Hvis noe trenger avklaring, anbefaler vi at kjøper rådfører seg med eiendomsmegler eller en fagkyndig før det legges inn bud.

Kjøper har krav på at eiendommen er i henhold til avtalen. Hvis det ikke er avtalt noe særskilt, kan eiendommen ha en mangel dersom den ikke er slik kjøper må kunne forvente ut ifra blant annet boligens alder, type og synlige tilstand. Det samme gjelder hvis det er holdt tilbake eller gitt uriktige opplysninger om eiendommen som ikke er rettet i tide på en tydelig måte, og man må gå ut fra at opplysningen har virket inn på avtalen. En bolig som har blitt brukt i en viss tid, har vanligvis blitt utsatt for slitasje, og skader kan ha oppstått. Slik bruksslitasje må kjøper regne med, og det kan avdekkes enkelte forhold etter overtakelse som gjør utbedringer nødvendig. Normal slitasje og skader som trenger utbedring, er innenfor hva kjøper må forvente, og vil ikke utgjøre en mangel.

Boligen kan også ha en mangel hvis opplyst areal avviker fra faktisk størrelse. Avviket må være minst 2 prosent, og minst 1 kvadratmeter. Det er likevel ikke en mangel dersom selger godtgjør at kjøperen ikke la vekt på opplysningen, jf. avhendingsloven § 3-3 (2).

Ved beregning av et eventuelt prisavslag eller erstatning, må kjøper selv dekke tap/kostnader opp til et beløp på kr 10 000 (egenandel). Egenandel kommer først på tale når det er konstatert mangel ved eiendommen.

Hvis kjøper ikke er forbruker, selges eiendommen "som den er", og selgers ansvar er da begrenset, jf. avhl. § 3-9, første ledd 2. pkt. Avhl. § 3-3 (2) fravikes, og hvorvidt et

innendørs arealavvik karakteriseres som en mangel vurderes etter avhl. § 3-8. Informasjon om kjøpers undersøkelsesplikt, herunder oppfordringen om å undersøke eiendommen nøye, gjelder også for kjøpere som ikke anses som forbrukere. Med forbrukerkjøp menes kjøp av eiendom når kjøperen er en fysisk person som ikke hovedsakelig handler som ledd i næringsvirksomhet.

### **Overtakelse**

Overtakelse etter nærmere avtale med selger.

Dersom annet ikke avtales, sendes skjøte/hjemmelsdokument for tinglysing i etterkant av overtakelse.

### **Budgivning**

Budgivning i forbrukerforhold

Budgivere oppfordres til å legge inn bud elektronisk. Dette gjøres på eiendommens hjemmeside på aktiv.no, ved å bruke «Gi bud»-knappen. Ved elektronisk budgivning, samtykker budgiver til elektronisk kommunikasjon. Eiendomsmegler skal legge til rette for en forsvarlig avvikling av budrunden og kan ikke videreformidle bud med en kortere akseptfrist enn kl. 12.00 første virkedag etter siste annonserte visning. Etter klokken 11:30 anbefaler vi akseptfrist på minimum 30 minutter. Bud bør legges inn i god tid før konkurrerende buds akseptfrist utløper. For øvrig henvises til forbrukerinformasjon om budgivning i salgsoppgaven. Oppdragsgiver er oppfordret til å ikke ta imot bud direkte fra budgiver, men å henvise budgiver videre til megler. Som kjøper vil du få forelagt kopi av budjournal. Alle bud vil bli gjort kjent for kjøper og selger i handelen. Øvrige budgivere kan be om å få en kopi av budjournal i anonymisert form.

Budgivning utenfor forbrukerforhold

Budgivere oppfordres til å legge inn bud elektronisk. Dette gjøres på eiendommens hjemmeside på aktiv.no, ved å bruke «Gi bud»-knappen. Ved elektronisk budgivning, samtykker budgiver til elektronisk kommunikasjon. Det anbefales at hvert bud har en akseptfrist som muliggjør en forsvarlig avvikling av budrunden. Vi anbefaler minimum 30 minutter akseptfrist. Oppdragsgiver er oppfordret til å ikke ta imot bud direkte fra budgiver, men å henvise budgiver videre til megler.

Opplysningene i salgsoppgaven er godkjent av selger. Alle interessenter oppfordres imidlertid til grundig besiktigelse av eiendommen, gjerne sammen med fagmann før bud inngis.

### **Omkostninger kjøpers beskrivelse**

9 490 000,- (Prisantydning)

Omkostninger:

15 100,- (Boligkjøperforsikring HELP (valgfritt))  
2 800,- (Boligkjøperforsikring Pluss (valgfritt tillegg))  
240,- (Pantattest kjøper - lagt ut av megler)  
500,- (Tingl.gebyr pantedokument)  
500,- (Tingl.gebyr skjøte)  
237 250,- (Dokumentavgift (forutsatt salgssum: 9 490 000,00))

261 640,- (Omkostninger totalt)

9 746 390,- (Totalpris inkl. omkostninger)

### **Omkostninger kjøpers beløp**

Kr 256 390

### **Betalingsbetingelser**

Med mindre annet er avtalt forutsettes det at kjøpesum inkludert omkostninger er innbetalt og disponibelt på meglerforetakets klientkonto innen overtakelse.

Kjøpesummen skal innbetales fra norsk finansinstitusjon og/eller fra kjøpers egen konto i norsk finansinstitusjon.

Det forutsettes av skjøtet tinglyses på ny eier, med mindre det er tatt andre forbehold i budgivningen.

### **Hvitvaskingsreglene**

Megler har plikt til å gjennomføre kundetiltak. Hvis kjøper ikke bidrar til at megler får gjennomført kundetiltak og dette fører til at transaksjonen ikke kan gjennomføres eller blir forsinket, misligholder kjøper avtalen. Etter 30 dager er misligholdet vesentlig. Dette gir selger rett til å heve og gjennomføre dekningssalg for kjøpers regning.

### **Personopplysningsloven**

Personopplysninger blir behandlet i samsvar med personopplysningsloven.

### **Boligselgerforsikring**

Selger har tegnet boligselgerforsikring som dekker selgers ansvar etter avhendingsloven begrenset oppad til MNOK 14. I den forbindelse har selger utarbeidet en egenerklæring som kjøper bør gjøre seg kjent med før budgivning.

### **Boligkjøperforsikring**

Vedlagt i salgsoppgaven følger informasjon om Boligkjøperforsikring og Boligkjøperforsikring Pluss fra HELP Forsikring AS. Boligkjøperforsikring er en rettshjelpsforsikring som gir trygghet og profesjonell juridisk hjelp dersom det oppdages uventede feil eller mangler ved boligen de neste fem årene. Boligkjøperforsikring Pluss har samme dekning som boligkjøperforsikring, med tillegg av fullverdig advokathjelp på viktige rettsområder i privatlivet. Boligkjøperforsikring



Pluss betales årlig. Les mer om begge forsikringene i vedlagte materiell eller på help.no. Det gjøres oppmerksom på at boligkjøperforsikring kun kan tegnes av forbruker. Meglerforetaket mottar kr 4 200/4 600/5 000 i kostnadsgodtgjørelse, avhengig av boligtype, samt et tillegg på kr 1 000 ved salg av Boligkjøperforsikring Pluss.

### **Meglers vederlag**

Det er avtalt provisjonsbasert vederlag tilsvarende 1,00% av kjøpesum for gjennomføring av salgsoppdraget. I tillegg er det avtalt at oppdragsgiver skal dekke:

15 000 Grunnpakke

20 000 Markedspakke

8 000 Oppgjørshonorar

14 900 Tilretteleggingsgebyr

2 500 Visninger/overtakelse per stk.

500 Tinglysningsgebyr pantedokument med urådighet

10 000 Utlegg fotograf

6 000 Utlegg takst/tilstandsrapport

240 Utlegg utskrift av heftelser/servitutter (avg. fritt) pr stk

Totalt kr: 157 400

### **Oppdragsansvarlig**

Daniel Midttveit

Eiendomsmegler

daniel.midttveit@aktiv.no

Tlf: 412 07 389

Aktiv Bergen Vest AS, Hallheimslie 12

5184 OLSVIK

Tlf: 555 90 500

### **Salgsoppgavedato**

11.09.2024



Aktiv eiendomsmegling v/Daniel Middtveit har den store glede av å presentere Holmedalshammaren 25!



En innholdsrik enebolig, der ingenting er overlatt til tilfeldighetene

Holmedalshammaren 25



Arealskissen kan ikke brukes til detaljmåling. Avvik kan forekomme.

Plantegningen er ikke i målestokk og noe avvik kan forekomme.

Holmedalshammaren 25



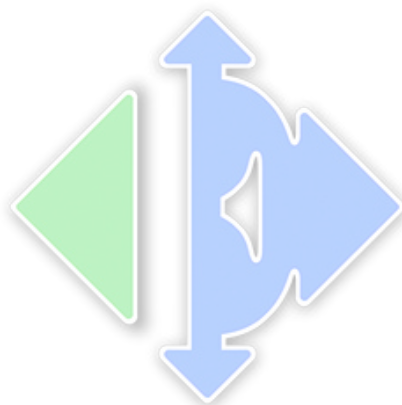
Arealskissen kan ikke brukes til detaljmåling. Avvik kan forekomme.

Plantegningen er ikke i målestokk og noe avvik kan forekomme.

# Vedlegg



Selveier enebolig  
Holmedalshammaren 25  
5300 Kleppestø



www.e3.no

#### Boligens tekniske tilstand:

Antall TG

|    |       |                             |
|----|-------|-----------------------------|
| 0  | TG 0  | Ingen avvik                 |
| 14 | TG 1  | Ingen vesentlige avvik      |
| 1  | TG 2  | Vesentlige avvik            |
| 0  | TG 3  | Store eller alvorlige avvik |
| 0  | TG iu | Ikke undersøkt              |

#### Utført av:

Takstmann

**Mats Hansen**

Dato: 08/08/2024

Rotthaugsgaten 1 C

Bergen 5033

45392791

mats@takstmannmh.no



*Dersom bygningsdelen kun har en tilstandsgrad og ikke er beskrevet, betyr det at det ikke er noen avvik i forhold til det som kan forventes. Alder tatt i betraktning.*

*Takstmannens utdypende vurdering av bygningsdeler med TG 2 og TG 3 finnes på siste siden(e) i denne rapporten.*

Denne rapporten er gyldig i 12 mnd.

## OM EIERSKIFTERAPPORT™

Rapporten er bygget på BMTFs faglige rammeverk for tilstandsanalyse ved salg av bolig, NS3600 og avhendingslova. I denne tilstandsanalysen legges det stor vekt på å kontrollere bygningsdeler hvor det erfaringsmessig kan oppstå konflikter. Rapporten tilfredsstiller lov om avhending av fast eiendom med endringer i avhendingslova (tryggere bolighandel) fra 1.1.2022.

### AVGRENSNING:

EIERSKIFTERAPPORT™ er godkjent av Byggmestrenes Takseringsforbund og kan kun benyttes av BMTF-sertifiserte takstmenn. Rapporten er spesielt godt egnet ved eierskifte av boliger. Rapporten erstatter ikke kjøpers undersøkelsesplikt eller selgers opplysningsplikt i henhold til lov om avhending av fast eiendom.

### NIVÅ AV ANALYSEN:

Tilstandsanalysen utføres ved grundige visuelle observasjoner kombinert med undersøkelser, målinger, bruk av egnede instrumenter og registreringer. Dersom det er mistanke til høyt fuktnivå i vegger mot våtrom, eller i rom under terreng kan tilstandsanalysen omfatte destruktive inngrep som for eksempel hullboring i vegger.

Det kan utføres inngrep i vegg eller etasjeskillere ved bad og i rom under terreng for undersøkelse av fukt ved mistanke til alvorlige avvik. Alle bygningsdeler blir undersøkt, med stor vekt på de områdene som takstmannen, erfaringsmessig, kjenner som svake punkter. Selv om takstmannens analyser er svært grundig, kan det forekomme skjulte feil og mangler.

For bolig er referansenivået for de ulike rom og bygningsdeler gitt som krav til tilstandsgrad TG 1, det vil si uten skader og fagmessig riktig utført og i henhold til gjeldende lov/forskrift som gjelder for den aktuelle boligen der ikke tilleggene angir annet. Generelt er referansenivået byggeforskrifter som var gjeldende når bygningen/bygningsdelen ble byggesøkt.

### LEVETIDSBETRAKTNINGER:

Når det refereres til levetid er dette basert på takstmannens erfaringstall og Byggforskserien 700.320 Intervaller for vedlikehold og utskifting av bygningsdeler, SINTEF Byggforsk.

Levetidsbetraktningene beregnes med hovedvekt på takstmannens skjønnsmessige vurdering av den enkelte bygningsdelens antatte gjenstående levetid. Dette avhenger også av forskjellige faktorer som kan gjøre seg gjeldende når det gjelder værforhold og bruk.

Levetiden vil variere noe dersom andre kriterier enn teknisk levetid, som for eksempel vedlikehold, estetikk, økonomi, sikkerhet, funksjon eller andre brukerønsker, er lagt til grunn.

### VÆR OPPMERKSOM PÅ

Egenerklæringskjema skal alltid legges frem for rapportansvarlig før tilstandsanalysen påbegynnes. Dersom egenerklæring ikke foreligger, vil dette komme tydelig frem på en av de siste sidene av rapporten under ovenstående overskrift.

Dersom det er lagt frem dokumentasjon av pågående byggesaker og/eller manglende ferdigattest, og/eller midlertidig brukstillatelse. Så vil også dette komme tydelig frem på en av de siste sidene av rapporten under samme overskrift som over.

### KOSTNADSVURDERING VED TG3

Dersom det er angitt TG3 på en bygningsdel i denne rapporten, så vil det være angitt et antatt kostnadsoverslag over hva det vil koste å sette den i stand, uten å øke standarden.

### PIPER OG ILDSTEDER:

Grundig undersøkelse av piper og ildsteder anbefales utført i samråd med offentlige godkjenningsmyndigheter.

### ELEKTRISK ANLEGG OG BRANNFØREBYGGENDE TILTAK:

Ved omsetning av bolig vil man ofte få endring i bruk av det elektriske anlegget. BMTF anbefaler på generelt grunnlag at en registrert elektroinstallatør foretar en kontroll av boliginstallasjon ved eierskifte.

Dette kan for eksempel være en rapport fra periodisk kontroll av boliginstallasjon i henhold til NEK 405-2, som omfatter kontroll av både det elektriske og det branntekniske anlegget.



# EIERSKIFTERAPPORT™

## MER OM TILSTANDSGRADENE I DENNE RAPPORTEN:

|       |  |
|-------|--|
| TG 0  | <p>TG 0 betyr at bygningsdelen ikke har noen avvik.</p> <ul style="list-style-type: none"> <li>* Det er ingen tegn til slitasje.</li> <li>* Dokumentert fagmessig godt utført.</li> <li>* Det er ingen merknader.</li> </ul>   |
| TG 1  | <p>TG1 betyr at bygningsdelen kan ha mindre avvik.</p> <ul style="list-style-type: none"> <li>* Som forventet i forhold til alder/bruksslitasje.</li> <li>* Strakstiltak anses ikke som nødvendig.</li> </ul>  |
| TG 2  | <p>TG 2 betyr at bygningsdelen kan ha vesentlige avvik. Eksempler på TG2 kan være at bygningsdelen er:</p> <ul style="list-style-type: none"> <li>* Feil utført.</li> <li>* Skadet, eller symptomer på skade.</li> <li>* Svært slitt.</li> <li>* Nedsatt funksjon.</li> <li>* Utgått på dato.</li> <li>* Kort gjenværende brukstid.</li> <li>* Det er behov for tiltak i nær fremtid.</li> <li>* Det er grunn til overvåkning av denne bygningsdelen.</li> </ul> |
| TG 3  | <p>TG 3 betyr at bygningsdelen kan ha store eller alvorlige avvik. Eksempler på TG3 kan være at bygningsdelen er:</p> <ul style="list-style-type: none"> <li>* Har total funksjonssvikt</li> <li>* Fyller ikke lenger formålet</li> <li>* Er en fare for liv og helse</li> </ul> <p>Det er et akutt behov for tiltak, og/eller det er avvik fra lover eller forskrifter som gjelder for den aktuelle bygningsdelen eller byggverket.</p>                         |
| TG iu | <p>TG iu betyr at bygningsdelen ikke er undersøkt. Denne tilstandsgraden skal kun benyttes unntaksvis. Eksempler kan være:</p> <ul style="list-style-type: none"> <li>* Snødekket tak og krypekjeller uten inspeksjonsmulighet på tidspunktet for analysen</li> <li>* Bygningsdelen, arealet eller rommet er ikke tilgjengelig for inspeksjon på tidspunktet for analysen</li> </ul>   |

## EIENDOMSDATA:

|                              |                            |
|------------------------------|----------------------------|
| <b>Matrikkeldata:</b>        | Gnr:7, Bnr: 760            |
| <b>Hjemmelshaver:</b>        | Terje Eriksen              |
| <b>Seksjonsnr:</b>           | -                          |
| <b>Festenr:</b>              | -                          |
| <b>Andelsnr:</b>             | -                          |
| <b>Tomt:</b>                 | 800 m <sup>2</sup>         |
| <b>Konsesjonsplikt:</b>      | Nei                        |
| <b>Adkomst:</b>              | Offentlig                  |
| <b>Vann:</b>                 | Offentlig                  |
| <b>Avløp:</b>                | Offentlig                  |
| <b>Regulering:</b>           | Ikke fremvist              |
| <b>Offentl. avg. pr. år:</b> | -                          |
| <b>Forsikringsforhold:</b>   | -                          |
| <b>Ligningsverdi:</b>        | Fastsettes av skatteetaten |
| <b>Byggeår:</b>              | 1989                       |

## BEFARINGEN:

|                                   |  |
|-----------------------------------|--|
| <b>Befaringsdato:</b>             | 05.08.2024   |
| <b>Forutsetninger:</b>            | Det var ingen hindringer på befaringsdagen. Klimatiske forhold som temperaturforandringer, nedbørsmengde m.m. vil kunne påvirke boligen. Se pkt. Tilleggsopplysninger for ytterligere informasjon. |
| <b>Oppdragsgiver:</b>             | Terje Eriksen  |
| <b>Tilstede under befaringen:</b> | Ingen. Nøkler utlevert.  |
| <b>Fuktmåler benyttet:</b>        | Protimeter MMS 2   |

## OM TOMTEN:

Tomten er opparbeidet med gruslagte partier, biloppstillingsplasser og terrasse.

**OM BYGGEMETODEN:**

Fundamentert på antatt faste masser av komprimert sprengstein/grov pukk på fjell, det er ikke foretatt grunnundersøkelser. Gulv mot grunn av betong. Grunnmur og fundamenter av betong- og murkonstruksjoner. Etasjeskiller av trebjelkelag. Ytterveggkonstruksjoner over grunnmur er oppført i trekonstruksjoner, utvendig er veggene kledd med stående trekledning. Vinduer med isolerglass i malte trekarmner. Takkonstruksjonen er utført som valmtakskonstruksjon av tresperrer, taket er tekket med sutak, lekter og takstein.

**OVERORDNET FAGLIG VURDERING AV EIENDOMMEN:**

Ved avhending av eiendommen gjøres det oppmerksom på selgers opplysningsplikt og kjøpers undersøkelses plikt i.h.t. Lov om avhending. Eventuelle avvik som er funnet og kontrollert på befaringsdagen står nærmere beskrevet under den aktuelle bygningsdelen.

Det gjøres oppmerksom på at boligens alder tilsier at det ved ombygning/modernisering/endring kan fremkomme feil og mangler. En må være klar over at boligen opprinnelig er fra 1989 og at bygningsdeler som ikke er skiftet kan være på slutten av sin levetid. Det er viktig å påpeke at bygningen anses å være oppført i henhold til de forskrifter og byggemetoder som var gjeldende da boligen ble oppført. Oppføring av boliger i Norge er underlag en rekke forskrifter og ulike bygningskrav, på bakgrunn av boligens alder må det derfor påregnes et avvik i forhold til dagens regelverk og standarder for oppføring av bolig.

**ANNET:****Beliggenhet:**

Boligen har en sentral beliggenhet på Askøy. Fra boligen er det kort vei til barnehage og skole. Videre er det kort avstand til Kleppestø eller Askøy Senteret hvor man finner shoppingssenter, dagligvarebutikker, bensinstasjoner, fergekai og marina. Fra Kleppestø er det gode kollektivmuligheter med bussforbindelser til Sotra og Bergen Sentrum. For øvrig havn for hurtigbåten som trafikkerer båttruten Askøy-Bergen.

**Takstobjektet:**

Selveier enebolig over to plan.

Fra stuen er det utgang til terrasse på 18,2m<sup>2</sup>.

Fra stuen er det utgang til terrasse på 50,6m<sup>2</sup>.

Oppvarming: Varmekabler i 1.etasje og på badene i 2.etasje, varmepumpe i 2.etasje. Teknisk tilstand på varmekilder er ikke kontrollert.

El. Anlegg: Sikringsskapet er montert i gangen og inneholder automatsikringer. Sikringsskapet er ikke videre undersøkt da dette krever spesialkompetanse (se eget vurderingspunkt).

VVS: Boligen har sluk og avløpsrør av plast. Det er benyttet rør-i-rør, plastrør til vannforsyningsrør. VVS anlegget er ikke nærmere kontrollert da dette krever spesialkompetanse (se eget vurderingspunkt).

**DOKUMENTKONTROLL:**

Opplysninger fra hjemmelshaver.

**BESKRIVELSE AV INNVENDIGE OVERFLATER (vegger, tak og gulv):**

Gulv: Gangen, badene, vaskerommet og toalettet har flislagte gulv, resterende rom har laminat og 1-stavs parkettgulv.

Vegger: Badene og toalettrommet har fliser, resterende rom har malte flater.

Tak: Malte flater.

**MERKNADER OM ANDRE ROM:****FORMÅL MED ANALYSEN:**

Tilstandsvurderingen er gjennomført for å avdekke eventuelle avvik og mangler ved boligen. Rapporten er utarbeidet i forbindelse med salg av den aktuelle eiendommen.

## VESENTLIGE ENDRINGER ETTER BYGGEÅR:

Opplysninger fra hjemmelshaver, boligen ble oppgradert i 2023 med blant annet:

- Lagt ny drenering.
  - Ny ytterkledning, vindsperrer, isolasjon og dampsperrer.
  - Ny taktekking, nedløp, renner og beslag.
  - Nye vinduer og ytterdører.
  - Nye innerdører.
  - Nye bad, vaskerom og toalettrom.
  - Ny kjøkkeninnredning.
  - Nytt rør-i-rørsystem.
  - Balansert ventilasjonsanlegg.
  - Oppgradert elektrisk anlegg.
  - Ny varmtvannsbereder.
  - Nye gulver.
  - Nye vegg og himlingsflater.
  - Nye terrasser.
-

**AREALER OG ANVENDELSE:**

Arealmålingene i denne rapporten måles etter Norsk Standard 3940. Arealer oppgis i hele kvadratmeter i denne rapporten, og gjelder for det tidspunkt rapporten er datert.

**MÅLEVERDIGE AREALER:**

Større arealer enn nødvendig åpninger for trapp, heis sjakter og lignende regnes ikke med i etasjens areal. Rom som skal måles må være tilgjengelig, slik at det kan måles. Rommene kan stride mot byggeforskriftene, men likevel være måleverdige.

**AREALBEGREPER:**

BRA-i =Internt bruksareal

BRA-e =Eksternt bruksareal

BRA-b =Innglasset balkong

TBA =Terrasse- og balkongareal

**ENDRINGER:**

Rom som ligger utenfor boenheten, men som eier har påvist og/eller opplyst at tilhører boenheten, er oppmålt og inkludert i BRA-e. Det er ikke fremvist dokumentasjon på at rommet tilhører boenheten, med mindre dette er angitt særskilt. Rom utenfor boenheten kan omdisponeres av borettslaget/sameiet og dette kan påvirke boligens BRA. Vær oppmerksom på at NS 3940:2023 og eierseksjonsloven har ulik definisjon av fellesareal. Ved arealmåling gjelder NS 3940:2023 som definerer fellesareal slik: Delen av bygning som brukes av to eller flere bruksenheter eller til bygningens forvaltning, drift eller vedlikehold.

**NB:**

Ved overgang fra eldre versjon av NS3940 til revidert utgave med nye måleregler, kan det forekomme arealavvik for rapporter som er utført mellom Oktober 2023 og Desember 2024. NS3940:2023 må vurderes til å være gjeldene bransjestandard fram til ny versjon utgis. Dette til tross for at standarden er trukket tilbake juni 2024.

**AREAL BOLIG:**

| Etasje:     | BRA-i | BRA-e | BRA-b | TBA | P-Rom m <sup>2</sup> | S-Rom m <sup>2</sup> |
|-------------|-------|-------|-------|-----|----------------------|----------------------|
| 1. Etasje   | 130   | 0     | 0     | 0   | 89                   | 41                   |
| 2. Etasje   | 110   | 0     | 0     | 69  | 110                  | 0                    |
| SUM BYGNING | 240   | 0     | 0     | 69  | 199                  | 41                   |
| SUM BRA     | 240   |       |       |     |                      |                      |

**AREAL GARASJE/UTHUS:**

| Etasje:     | BRA-i | BRA-e | BRA-b | TBA | P-Rom m <sup>2</sup> | S-Rom m <sup>2</sup> |
|-------------|-------|-------|-------|-----|----------------------|----------------------|
| SUM BYGNING |       |       |       |     |                      |                      |
| SUM BRA     |       |       |       |     |                      |                      |

**BRA-i:**

1. Etasje: Gang(16,4m<sup>2</sup>), mellomgang(7,9m<sup>2</sup>), mellomgang(5,2m<sup>2</sup>), vaskerom(4,9m<sup>2</sup>), bad(5m<sup>2</sup>), toalett(2m<sup>2</sup>), soverom(7,1m<sup>2</sup>), soverom(11,8m<sup>2</sup>), soverom(9,6m<sup>2</sup>), soverom(9,2m<sup>2</sup>), kontor(4,4m<sup>2</sup>), bod(7,6m<sup>2</sup>), garasje(33m<sup>2</sup>).

2. Etasje: Stue/kjøkken(61,1m<sup>2</sup>), mellomgang(3,8m<sup>2</sup>), bad(5,6m<sup>2</sup>), bad(5,5m<sup>2</sup>), soverom(23,1m<sup>2</sup>), soverom(7,8m<sup>2</sup>).

**BRA-e:****MERKNADER OM AREAL:**

Arealene av hvert rom (nettoareal) summert vil avvike fra oppgitt totalt areal. Dette som følge av at tykkelsen av skillevegger/innervegger og eventuelle sjakter eller piper er trukket fra nettoarealet av hvert rom, men skal iht. målereglerne (NS3940) medregnes i totalarealet.

Trappeåpningen er medregnet i bruksarealet. Det er uklarerhet i forhold til å medregne trapperom i bruksarealet etter ny NS3940 (målestandard), inntil revidert utgave foreligger er trapperom medregnet på den aktuelle boligen. Det kan ved arealmåling på et senere tidspunkt forekomme at trapperommene blir trukket fra bruksarealet.

**GARASJE / UTHUS:**

## **BYGGMESTER:**

En BMTF-sertifisert takstmann er en byggmester e.l. som er medlem av Byggmestrenes Takseringsforbund. Det vil si han/hun har minimum 6 års erfaring med å analysere, reparere og bygge boliger.

Mester er en beskyttet tittel som deles ut av Kongen til den som oppfyller de kvalifikasjonskrav som blir stilt i medhold til lov om mesterbrev i håndverk og annen næring.

Den BMTF-sertifiserte takstmannen skal alltid etterleve de etiske regler og regelverket som gjelder for Byggmestrenes Takseringsforbund.

---

## **INTEGRITET:**

### **UAVHENGIG TAKSTMANN**

Denne rapporten er utarbeidet av en uavhengig takstmann uten bindinger til andre aktører i eiendomsbransjen. Takstmannen har verken et ansettelsesforhold til, eller økonomisk interesse i sin oppdragsgivers virksomhet. For nærmere beskrivelse av kravene til takstmannens integritet, se BMTFs etiske retningslinjer på [www.BMTF.no](http://www.BMTF.no)

---

*Ansvarlig for rapporten:*

### **Mats Hansen**

Tømrersvenn, byggmester og BMTF sertifisert takstmann

---

08/08/2024



Mats Hansen

**1. Grunn og fundamenter****TG 2** 1.1 Byggegrunn, fundamenter, grunnmur, drenering og sikring mot vann og fuktighet

Byggegrunn er ikke kjent.

Det er ikke påvist synlige skader eller skjevheter på fundamentet.

Det er ikke påvist riss, sprekker eller skader på grunnmuren.

Det er ikke påvist avskallet puss som fører til at isolasjonen har blitt eksponert.

Det er ikke påvist skader slik at drenering og annen sikring mot vann og fuktighet er utett.

Huset står på antatt faste masser av komprimert sprengstein / grov pukk på fjell.

Det er ikke foretatt grunnundersøkelser. Videre grunnforhold er ikke kjent.

Fundament, søyler og pilarer under terreng var ikke tilgjengelige for inspeksjon.

Gulv mot grunn av betong.

Grunnmuren er oppført betongkonstruksjoner.

Det er ikke mulig å vurdere dreneringen med sikkerhet i forhold til funksjonalitet ut fra visuell besiktelse. Det kan være flere forhold under bakkenivå (vannårer i fjell/terreng, tilsig av fukt etc.) som kan ha negativ betydning.

Det er lagt ny drenering i 2023.

Merknad/vurdering av avvik:

I garasjen er gulvet åpent mot grunn, dette vil kunne gi avdamping fra grunnen.

Grunnmuren og gulv mot grunn er av eldre dato (byggeår).

Det er ikke observert grunnmursplast/knotteplast (utvendig fuktsikring). Manglende knotteplast øker risikoen for fuktvandring i murene.

Hulltaking i rom under terreng:

Det ble gjennomført hulltaking under trappen. Hulltaking er en inspeksjonsmetode hvor det borres et inspeksjonshull på 73mm fra tilstøtende rom for å undersøke for fukt/skader. Det ble gjennomført fuktkontroll med fuktindikator, denne ga ikke utslag for unormale fuktverdier. Ved inspeksjon viser det seg at det er benyttet plast på veggene som vender ut mot terreng. Plastfolie på isolasjon er bare aktuelt der mer enn halve veggen er over terreng. Plasten vil ellers hindre uttørking av veggen. Som følge av feil oppbygging bør veggene under terreng jevnlig kontrolleres.

**Merknader:**

Ingen 1.2 Krypekjeller

Bygningsdelen eksisterer ikke.

**Merknader:****TG 1** 1.3 Terrengforhold

På befaringsdagen ble det ikke opplyst om kjente avvik ved terrengforhold, det var heller ingen umiddelbare tegn til større avvik. Det ble ikke observert store vannansamlinger eller lignende inntil grunnmuren som kunne tyde på feil fall mot grunnmur.

Vær oppmerksom på:

Underetasjen ligger delvis eller helt under terreng, dette utgjør en risiko i forhold fukt/kondens.

**Merknader:****2. Yttervegger****TG 1** 2.1 Yttervegger

Det er ikke påvist deformasjoner og/eller fuktskader i ytterveggenes konstruksjoner.

Det er ikke påvist avvik på vannbord over og under vindu, eller i overgangen mellom grunnmur og fasade og i etasjeskillere.

Det er utført stikktaking på typiske skadesteder, slik som i nedkanten av panelet og i områdene rundt vinduene.

Ytterveggkonstruksjonene over grunnmur er oppført i trekonstruksjoner.

På befaringdagen ble det ikke opplyst om kjente feil og mangler ved veggkonstruksjonene, det ble heller ikke observert synlige tegn til avvik på veggkonstruksjonene utover det som kan forventes av yttervegger fra aktuell byggeår.

Veggene er oppført etter byggemetode som gjaldt for det aktuelle byggeåret, ytterveggene vil ha noe mindre isolasjon og tetthet enn hva man har etter dagens standard.

Generelt sett er utvendig trekledning en risikoutsatt bygningsdel med tanke på klimatiske forhold. Trepanel/utvendig kledning er en bygningsdel som jevnlig behøver vedlikehold.

Det er benyttet stående trekledning.

#### **Merknader:**

### **3. Vinduer og ytterdører**

#### **TG 1** 3.1 Vinduer og ytterdører

Det er ikke påvist punkterte glass.

Det er ikke påvist avvik ved beslag, vannbord, omramming, karm eller ytre tetting.

Dører og vinduer vurderes som sikre mot vanninntrengning i konstruksjonen.

Vinduer med isolerglass i malte trekarmer.

Vinduene er fra 2022 (montert i 2023).

Vinduene har normal bruksslitasje i henhold til alder.

Ytterdøren er fra 2022 (montert i 2023).

Altandør med felt av isolerglass, fra 2022 (montert i 2023).

Dørene fremstod med normal bruksslitasje i henhold til alder.

Det ble ikke oppdaget punkterte glass eller andre avvik under befaringen. Punkterte glass kan tidvis være vanskelig og observere.

#### **Merknader:**

### **4. Tak**

#### **TG 1** 4.1 Takkonstruksjon, takteking og skorstein over tak

Det er ikke påvist svanker/svai i mønet.

Det er ikke påvist nevneverdige fuktskjolder.

Det er ikke påvist råteskade eller skadedyr.

Takkonstruksjon er utført som valmtakskonstruksjon av tresperrer.

Takkonstruksjonen virker ok, det er ingen tegn til synlig svikt som for eksempel svai eller svanker utover det som anses å være normalt i henhold til alderen.

#### **Merknader:**

#### **TG 1** 4.2 Undertak, lekter og ytterteking (taktekingen)

Det er ikke sikkerhetsforsvarlig å inspisere undertak, lekter og ytterteking.

Det anses ikke som sikkerhetsforsvarlig å inspisere skorstein.



Det er benyttet sutak, lekter og glasert takstein til takteking.

Taket er kun besiktiget fra bakkenivå. Det er ikke sikkerhetsmessig forsvarlig å gå på tak uten sikring. Inspeksjon fra bakkenivå medfører begrensninger i undersøkelsene.

Taktekkingen ble skiftet i 2023.

Pipe/ildsted:

Generelt anbefales pipe/ildsted kontrollert av brann/feievesen. Undertegnede taksmann har ikke spesiell kompetanse vedrørende vurdering av piper og ildsteders forskriftsmessige tilstand. For detaljert informasjon og krav anbefales kontakt med lokalt brann- og feievesen.

#### Merknader:

### 5. Loft

#### TG 1 5.1 Loft (konstruksjonsoppbygging)

Loftet er innredet samtidig som boligen ble bygget.

Det er ikke påvist biologiske skadegjørere fra kaldt-, kne-, hanebjelke-, eller kryploft.

Det er ikke påvist lekkasjer, fuktskjolder, kondens og lignende ved piper, overganger, i bjelker eller takluker.

Loftet fremstod ok.

#### Merknader:

### 6. Balkonger, verandaer og lignende

#### TG 1 6.1 Balkonger, verandaer og lignende

Konstruksjonen vurderes som forsvarlig festet.

Det er ikke påvist svekkelser i forankring eller understøtting.

Det er ikke påvist skader, slik som avskalling, deformasjoner, riss, sprekker, råteskader og/eller rust på overflater.

Vannavrenning vurderes som tilstrekkelig.

Fra stuen er det utgang til terrasse på 18,2m<sup>2</sup>.

Fra stuen er det utgang til terrasse på 50,6m<sup>2</sup>.

Terrassene er oppført i trekonstruksjoner, normalt vedlikehold må påregnes.

#### Merknader:

### 7. Våtrom

#### 7.1 Våtrom

##### TG 1 7.1.1 Overflate vegger og himling

Det er ikke påvist riss og sprekker.

Det er ikke påvist sprekker i fuger.

Det er ikke påvist bom (hulrom) under fliser.

Det er ikke påvist fuktskader, spor etter skadedyr.

Det er benyttet fliser på veggene og malte flater i himlingene på badene.

Det er benyttet malte flater på vegg og himlingsflatene på vaskerommet.

Overflatene fremstod med normal bruksslitasje i henhold til alder.

#### Merknader:

##### TG 1 7.1.2 Overflate gulv

Det er ikke påvist riss og sprekker.  
 Det er ikke påvist sprekker i fuger.  
 Det er ikke påvist bom (hulrom) under fliser.  
 Det er ikke påvist spor etter råteskade, muggvekst eller skadedyr.  
 Det er ikke påvist knirk i gulvet.

Det er benyttet fliser på gulvene.

Overflatene fremstod med normal bruksslitasje i henhold til alder.

Ved kontroll ble det ikke registrert bom i fliser, det gjøres oppmerksom på at mindre tilfeller av bom i fliser kan oppstå. Når ikke hele flisen har kontakt med underlaget, vil det oppstå luftlommer. Dette blir kalt "bom", og kan medføre at flisen sprekker ved belastning.

#### Merknader:

##### TG 1 7.1.3 Membran, tettesjiktet og sluk

Membranen er fra 2023

Det er muligheter for å rengjøre sluk.

Det er ikke boret hull i tilstøtende rom eller fra undersiden.

Det er fuktkontrollert med egnet fuktmåleverktøy.

Det gjøres spesielt oppmerksom på at tekking (membran og mansjetter) ikke er kontrollerbare fordi dette bare kan gjøres ved å demontere fliser. Denne type destruktive undersøkelser blir aldri foretatt ved en tilstandskontroll for eierskifterapport.

Alder og observasjoner gjort på befaringdagen tilsier at det er membran.

Det er benyttet plastsluk.

#### Hulltaking:

Det ble ikke gjennomført hulltaking som følge av rommets plassering, aktuelle vegger for hulltaking vender mot yttervegger. Hulltaking er en inspeksjonsmetode hvor det borres et inspeksjonshull på 73mm fra tilstøtende rom for å undersøke for fukt/skader. Det er imidlertid gjennomført fuktkontroll med fuktindikator, denne ga ikke utslag for unormale fuktverdier. Hulltaking vil generelt gi en bedre fuktanalyse.

Badet i 1.etasje inneholder: Vegghengt toalett, helstøpt servant, skuffer under servant med slette fronter, dusjvegg i klart glass.

Badene i 2.etasje inneholder: Vegghengt toalett, helstøpt servant, skuffer under servant med slette fronter, dusjvegg i klart glass.

Vaskerommet inneholder: Opplegg for vaskemaskin, varmtvannsbereeder.

#### Merknader:

### 8. Kjøkken

#### 8.1 Kjøkken

##### TG 1 8.1 Kjøkken

Vanninstallasjonen er fra 2023

Det er ikke påvist knirk, skader eller fukt skjolder på gulvet.

Det er ikke påvist fukt ved kjøleskap, vaskemaskin, varmtvannsbereeder eller andre vanninstallasjoner.

Det er ikke påvist avvik i forhold til trykk i vannkran.

Det er ikke påvist avvik i forhold til avrenning fra avløp.

Det er ikke påvist symptomer på fukt og råte i nabokonstruksjoner.

Kjøkkeninnredning med profilerte fronter, benkeplate i stein, oppvaskkum, ventilator.

- Integrert induksjonsplattetopp
- Integrert stekeovn
- Integrert mikrobølgeovn
- Integrert oppvaskmaskin
- Integrert kjøleskap
- Integrert fryser

Teknisk tilstand på hvitevarer er ikke kontrollert.

Fuktkontroll som er foretatt med fuktindikator ga ikke unormale fuktverdier i områder der det anses og være fare for fuktvandring. Disse områdene er i hovedsak i underskap under vask, området rundt oppvaskmaskin og på gulv rundt sokkel list.

#### Merknader:

### 9. Rom under terreng

#### 10. VVS

##### TG 1 10.1 WC og innvendige vann- og avløpsrør

Innvendige vann og avløpsrør er fra 2023

Materiale, sammenkoblingspunkter, kondensisolasjon og termisk isolasjon vurderes som tilfredsstillende.

Avløpskapasiteten vurderes som tilfredsstillende.

Lukt fra avløpssystemet vurderes som tilfredsstillende.

Det er WC med innebygget systerne.

Det er ikke spalte på innebygget systerne for WC.

Det gjøres oppmerksom på at det kun er synlige rørinstallasjoner som er kontrollert. Rørgjennomføringer som er skjult i vegg er ikke videre undersøkt.

Det er benyttet rør i rør - plastrør til vannforsyningsrør.  
Forventet levetid på plastrør: 25 - 50 år.

Boligen har sluk og avløpsrør i plast.  
Forventet levetid for sluk av plast: 30-50 år.

Merknad/vurdering av avvik:

På vegghengtoalett var det ingen synlig drengåpning/spalteåpning hvor en eventuell lekkasje vil kunne oppdages.  
Dersom toalettet ikke har innebygget drengåpning, bør det etableres drengåpning.

#### Merknader:

##### TG 1 10.2 Varmtvannsbereder

Varmtvannsbereder er fra 2022

Det er ikke påvist avdrypp og fuktskjolder ved bereder.

Berederens plassering er tilfredsstillende.

Varmtvannsberederen er plassert på vaskerommet og er av typen Høiax 282 liter.

#### Merknader:

##### Ingen 10.3 Vannbåren varme

Bygningsdelen eksisterer ikke.

#### Merknader:

##### Ingen 10.4 Varmesentraler

Bygningsdelen eksisterer ikke.

**Merknader:**

**TG 1** 10.5 Ventilasjon

Ventilasjonsanlegget var nytt i 2023

Boligen har ikke naturlig ventilasjon.

Boligen har balansert ventilasjon.

Tilluft, avtrekk og luftutveksling vurderes som tilfredsstillende.

Boligen har balansert ventilasjonsanlegg.

**Merknader:**

**11. Elektrisk anlegg og samsvarserklæring**

**11.1 Elektrisk anlegg og samsvarserklæring**

Når det gjelder resultater fra det lokale el-tilsynet: Se eventuelt eiers egenerklærings skjema.

El. Anlegg: Sikringsskapet er montert i gangen og inneholder automatsikringer. Sikringsskapet er ikke videre undersøkt da dette krever spesialkompetanse.

Undertegnede takstmann har ikke fagkompetanse/spesialkompetanse til å utføre kontroll av elektriske anlegg og elektriske installasjoner. Det stilles strenge krav til kompetanse for kontroll av elektriske anlegg. Det anbefales på generelt grunnlag at registrert/autorisert elektroinstallatør/kontrollør foretar en kontroll av hele det elektriske anlegget.

Vurderingen av det elektriske anlegget er basert på visuell besiktigelse, opplysninger gitt av eier med eventuell tilhørende fremvist dokumentasjon, samt standard sjekklister (begrensede undersøkelser sammenlignet med godkjent elkontroll).

Branntekniske forhold:

Alle boliger skal ha brannalarmanlegg eller røykvarslere. Minimumskravet er at man har minst én røykvarsler i hver etasje i boligen.

Alle boliger skal ha slokkeutstyr som husbrannslange, eller brannslukningsapparat. Brannslukningsapparatet må være på minst 6 kg (effektivitetsklasse på minst 21 A for skumapparat). Ved bruk av brannslange skal brannslangen være tilkoblet fast vannforsyning, det anbefales kuleventil (type kran).

**Merknader:**

**VÆR OPPMERKSOM PÅ:**

Egenerklæringsskjema er levert før oppstart av oppdraget.

Det er ikke fremlagt godkjente tegninger av boligen.

Det er ingen avvik i forhold til rømming og romhøyde, ut ifra gjeldende forskrifter for da boligen/rommene ble byggemeldt.

Innvendige rekkverk og håndrekker er i henhold til gjeldende forskrifter når bygningsdelen ble byggesøkt.

**TILLEGGSOPPLYSNINGER:**

Den bygningssakkyndige har ikke kontrollert om det foreligger offentligrettslige pålegg fra kommunen. Det er ikke kontrollert om det er pågående byggesaker, endringer i reguleringsplan som berører den aktuelle eiendommen eller andre ytre påvirkninger.

Vedrørende egenerklæringsskjema: Skjema vil følge som vedlegg til salgsoppgaven, det anbefales eventuelle interessenter å lese gjennom skjema før et eventuelt salg/kjøp gjennomføres. Det kan være flere relevante/nyttige opplysninger i dette skjema som ikke er videre beskrevet i denne rapporten.

Tilstandsrapporten har en gyldighet på 12 mnd. fra rapportdato. Skulle det oppstå skader, endringer eller annet av betydning ved boligen, oppfordres eier/selger til å informere om forholdene og oppdatere tilstandsrapporten.

I tilstandsrapporten har den bygningssakkyndige ikke gjort undersøkelser/vurderinger av bygningens estetikk og arkitektur, fellesarealer (med mindre boligeieren har vedlikeholdsplikt for fellesarealer), tilleggsbygg som garasje, biloppstillingsplass eller lignende i fellesanlegg/fellessområdet.

**ANBEFALTE YTTERLIGERE UNDERSØKELSER:**

Radonmålinger: Den bygningssakkyndige har ikke foretatt radonmålinger. Grenseverdi for radon er den høyeste årsmiddelverdien som generelt er anbefalt i et oppholdsrom. Grenseverdi er satt til 200 Bq/m<sup>3</sup>. Det skal gjennomføres radonreducerende tiltak dersom radonnivået overstiger 100 Bq/m<sup>3</sup> (tiltaksgrense).

**TAKSTMANNENS VURDERING VED TG2:****1.1 Byggegrunn, fundamenter, grunnmur, drenering og sikring mot vann og fuktighet**

I garasjen er gulvet åpent mot grunn, dette vil kunne gi avdamping fra grunnen. Grunnmuren og gulv mot grunn er av eldre dato (byggeår). Det er ikke observert grunnmursplast/knotteplast (utvendig fuktsikring). Manglende knotteplast øker risikoen for fuktvandring i murene.

Det ble gjennomført hulltaking under trappen. Hulltaking er en inspeksjonsmetode hvor det borres et inspeksjonshull på 73mm fra tilstøtende rom for å undersøke for fukt/skader. Det ble gjennomført fuktkontroll med fuktindikator, denne ga ikke utslag for unormale fuktverdier. Ved inspeksjon viser det seg at det er benyttet plast på veggene som vender ut mot terreng. Plastfolie på isolasjon er bare aktuelt der mer enn halve vegg er over terreng. Platen vil ellers hindre uttørking av veggen. Som følge av feil oppbygging bør veggene under terreng jevnlig kontrolleres.

# EGENERKLÆRINGSSKJEMA

Til orientering vil dette skjema være en del av salgsoppgaven

|  |               |
|--|---------------|
| <b>Meglerfirma</b>   |               |
| Aktiv EM Bergen Vest   |               |
| <b>Oppdragsnr.</b>   |               |
| 1505240232   |               |
| <b>Selger 1 navn</b>   |               |
| Terje Eriksen  |               |
| <b>Gateadresse</b>   |               |
| Holmedalshammaren 25   |               |
| <b>Poststed</b>  | <b>Postnr</b> |
| KLEPPESTØ  | 5300          |
| Er det dødsbo?<br><input checked="" type="checkbox"/> Nei <input type="checkbox"/> Ja                          |               |
| Avdødes navn   |               |
| Er det salg ved fullmakt?<br><input checked="" type="checkbox"/> Nei <input type="checkbox"/> Ja               |               |
| Hjemmelshavers navn  |               |
| Har du kjennskap til eiendommen?<br><input type="checkbox"/> Nei <input checked="" type="checkbox"/> Ja        |               |
| Når kjøpte du boligen?   |               |
| År   | 2022          |
| Hvor lenge har du eid boligen?   |               |
| Antall år  | 1             |
| Antall måneder   | 9             |
| Har du bodd i boligen siste 12 måneder?<br><input type="checkbox"/> Nei <input checked="" type="checkbox"/> Ja |               |
| I hvilket forsikringselskap har du tegnet villa/husforsikring?   |               |
| Forsikringselskap  | Fremtind      |
| Polise/avtalnr.  |               |

Document reference: 1505240232

## Spørsmål for alle typer eiendommer

- 1 Kjenner du til om det er/har vært feil tilknyttet våtrommene, f.eks. sprekker, lekkasje, råte, lukt eller soppskader?  
 Nei  Ja

Initialer selger: TE

1

2 Kjenner du til om det er utført arbeid på bad/våtrom?

|                  |   |
|------------------|---|
| Svar             | Ja, kun av faglært                            |
| Beskrivelse      | Alle bad i huset er ny membran og nye fliser. |
| Arbeid utført av | Sandvoll Entreprenør As                       |

Filer

[Bekreftelse utført bad.pdf](#)

2.1 Ble tettesjikt/membran/sluk oppgradert/fornyhet?

Nei  Ja

|             |                      |
|-------------|----------------------|
| Beskrivelse | Alle bad er renovert |
|-------------|----------------------|

2.2 Er arbeidet byggemeldt?

Nei  Ja

|             |  |
|-------------|--|
| Beskrivelse | Hele huset ble bygget om og det ble sendt inn nye tegninger som er godkjent i kommunen |
|-------------|--|

3 Kjenner du til om det er/har vært tilbakeslag av avløpsvann i sluk eller lignende?

Nei  Ja

4 Kjenner du til feil eller om har vært utført arbeid/kontroll på vann/avløp?

|                  |  |
|------------------|--|
| Svar             | Ja, kun av faglært   |
| Beskrivelse      | Hele huset er det byttet avløps ledninger, og alle vannledninger er rør i rør system |
| Arbeid utført av | OMC VVS As   |

5 Kjenner du til om det er/har vært problemer med drenering, fuktinnsig, øvrig fukt eller fuktmerker i underetasje/kjeller?

Nei  Ja

6 Kjenner du til om det er/har vært utettheter i terrasse/garasje/tak/fasade?

Nei  Ja

7 Kjenner du til om det er/har vært problemer med ildsted/skorstein/pipe f.eks. dårlig trekk, sprekker, pålegg, fyringsforbud eller lignende?

Nei  Ja

8 Kjenner du til om det er/har vært f.eks. sprekker i mur, skjeve gulv eller lignende?

Nei  Ja

|             |   |
|-------------|---|
| Beskrivelse | Det er sprekk i forstøtnings mur, denne må byttes ut ved en senere anledning. Bjelkelag og gulv er ikke gjort noe med siden byggeår, bortsett for en forsterkning av bjelkelaget i inngang. |
|-------------|---|

9 Kjenner du til om det er/har vært sopp/råteskader/insekter/skadedyr på eiendommen som rotter, mus, maur eller lignende?

Nei  Ja

|             |   |
|-------------|---|
| Beskrivelse | Ja det har vert mus i huset, alt dette er fjernet og rehabilitert, det er montert ny kledning med musebånd. |
|-------------|---|

10 Kjenner du til om det er/har vært skjeggkre i boligen?

Nei  Ja

11 Kjenner du til om det er/har vært utført arbeid på el-anlegget eller andre installasjoner (f.eks. oljetank, sentralfyr, ventilasjon)?

|                  |   |
|------------------|---|
| Svar             | Ja, kun av faglært                                      |
| Beskrivelse      | Alt elektrisk i hele boligen er byttet helt til inntak. |
| Arbeid utført av | Øygarden Elektriske As                                  |

Filer

[Bekreftelse Øygarden elektriske.pdf](#)

11.1 Foreligger det samsvarerklæring (i henhold til forskrift om elektriske lavspenningsanlegg)?

Nei  Ja



- 12 Kjenner du til om det er utført kontroll av el-anlegget og/eller andre installasjoner (f.eks. oljetank, sentralfyr, ventilasjon)?  
 Nei  Ja
- 13 Har du ladeanlegg/ladeboks for elbil i dag?  
 Nei  Ja
- 14 Kjenner du til om ufaglærte har utført arbeid som normalt bør utføres av faglærte, utover det som er nevnt tidligere (f.eks. drenering, murerarbeid, tømmerarbeid etc)?  
 Nei  Ja  
 Beskrivelse
- 15 Er det nedgravd oljetank på eiendommen?  
 Nei  Ja
- 16 Kjenner du til om det har vært utført arbeid på terrasse/garasje/tak/fasade?  
 Svar   
 Beskrivelse   
 Arbeid utført av
- 17 Selges eiendommen med utleiedel, leilighet, hybel eller tilsvarende?  
 Nei  Ja
- 18 Kjenner du til om det er innredet/bruksendret/bygget ut i kjeller eller loft eller andre deler av boligen?  
 Nei  Ja  
 Beskrivelse
- 18.1 Er innredning/utbyggingen godkjent hos bygningsmyndighetene?  
 Nei  Ja  
 Beskrivelse
- 19 Kjenner du til forslag eller vedtatte reguleringsplaner, andre planer, nabovarsel eller offentlige vedtak som kan medføre endringer i bruken av eiendommen eller av dens omgivelser?  
 Nei  Ja
- 20 Kjenner du til om det foreligger påbud/heftelser/krav/manglende tillatelser vedrørende eiendommen?  
 Nei  Ja
- 21 Er det foretatt radonmåling?  
 Nei  Ja  
 Beskrivelse
- 21.1 Radonmåling  
 Ar   
 Verdi   
 Filer
- 22 Kjenner du til manglende brukstillatelse eller ferdigattest?  
 Nei  Ja
- 23 Kjenner du til om det foreligger skaderapporter/ tilstandsvurderinger eller utførte målinger?  
 Nei  Ja
- 24 Er det andre forhold av betydning ved eiendommen som kan være relevant for kjøper å vite om (f.eks. rasfare, tinglyste forhold eller private avtaler)?  
 Nei  Ja



## Tilleggs kommentar

Boligen er totalrenovert utenom bjelkelag, og bærende konstruksjoner.

Jeg bekrefter at opplysningene er gitt etter beste skjønn. Jeg er kjent med at dersom jeg har gitt ufullstendige, uriktige eller misvisende opplysninger om eiendommen, vil forsikringsselskapet kunne søke hel eller delvis regress for sine utbetalinger eller redusere sitt ansvar helt eller delvis, jfr. vilkår for boligselgerforsikring punkt 7.1 og forsikringsavtaleloven kapittel 4.

Jeg er orientert om mitt mulige ansvar som selger etter avhendingsloven, eventuelt etter kjøpsloven (aksjeboliger), og om forsikringsgiver sitt boligselgerforsikringstilbud.

Jeg er klar over at avtale om forsikring er bindende. Jeg er også klar over at premietilbudet først kan påberopes når boligen er solgt (budaksept). Premietilbudet som er gitt av megler er bindende for forsikringsgiver i 6 – seks – måneder fra oppdragsinngåelse med megler.

Etter dette vil premien og forsikringsvilkårene kunne justeres. Når premietilbudet ikke lenger er bindende for forsikringsselskapet må egenerklæringsskjemaet signeres på nytt og eventuelle endringer påføres. Det vil da være forsikringspremien og forsikringsvilkårene på ny signeringsdato som legges til grunn.

Det kan ikke tegnes boligselgerforsikring ved følgende salg:

- mellom ektefeller eller slektninger i rett oppstigende eller nedstigenede linje, søsken, eller
- mellom personer som bor eller har bodd på boligeiendommen og/eller
- når salget skjer som ledd i sikredes næringsvirksomhet/er en næringsseiendom
- etter at boligeiendommen er lagt ut for salg.
- ved salg av helårs- og fritidsbolig er det krav til at det foreligger tilstandsrapport i henhold til Forskrift til avhendingslova (tryggere bolighandel).

Forsikringsselskapet kan ved skriftlig samtykke akseptere tegning av forsikring også i ovennevnte tilfeller.

Dersom forsikringsselskapet ikke har gitt skriftlig samtykke, kan erstatningen bortfalle.

Ved oppgjørsoppdrag trer forsikringen i kraft når kontrakten er signert av begge parter, begrenset til siste 12 måneder før overtakelse.

Forøvrig oppfordrer selger potensielle kjøpere til å undersøke eiendommen grundig, jf avhendingsloven § 3-10 og kjøpsloven § 20 (aksjeboliger).

Gyldig forsikring forutsetter at det for helårs- og fritidsbolig foreligger tilstandsrapport som er i henhold til Forskrift til avhendingslova (tryggere bolighandel).

- Jeg ønsker boligselgerforsikring, og bekrefter å ha mottatt og lest forsikringsvilkårene og informasjonsbrosjyre til selger i forbindelse med kjøp av boligselgerforsikring. Forsikringen trer i kraft på det tidspunkt det foreligger en budaksept mellom partene, begrenset til tolv måneder før overtakelse. Ved oppgjørsoppdrag trer forsikringen i kraft når kontrakten er signert av begge parter, begrenset til siste 12 måneder før overtakelse. Jeg bekrefter med dette at eiendommen ikke er en næringsseiendom, at den ikke selges som ledd i næringsvirksomhet eller mellom ektefeller eller slektninger i rett oppstigende eller nedstigende linje, søsken, eller mellom personer som bor eller har bodd på boligeiendommen. Gyldig forsikring forutsetter at det for helårs- og fritidsbolig foreligger tilstandsrapport som er i henhold til Forskrift til avhendingslova (tryggere bolighandel). Forsikringen er ugyldig dersom den tegnes i strid med forsikringsvilkårene. Jeg er innforstått med at eiendomsmegleren ikke har fullmakt til å gjøre unntak fra ovennevnte begrensninger. Jeg er oppmerksom på at 8% av total forsikringskostnader honorar til Söderberg & Partners.
- Jeg ønsker ikke boligselgerforsikring, men megler har tilbudt meg å kjøpe slik forsikring.
- Jeg kan ikke kjøpe boligselgerforsikring ihht vilkår.

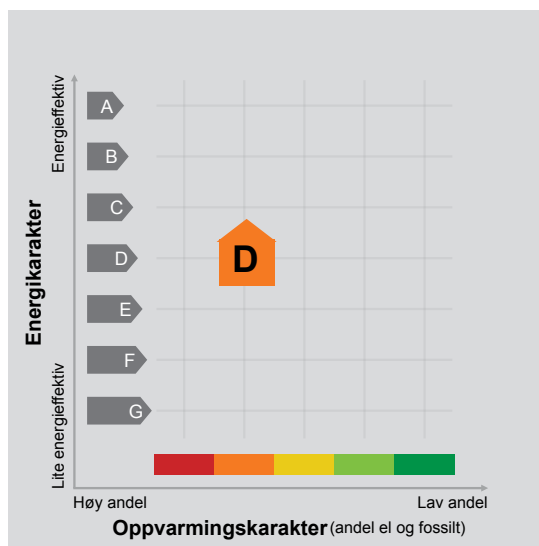
| NAME OF SIGNER | IDENTIFIER                                   | TIME                       | ELECTRONIC ID                                 |
|----------------|--|----------------------------|---|
| Terje Eriksen  | 83c20d447068fe539051d0<br>a9489badcbf2cab28d | 27.06.2024<br>08:33:38 UTC | Signer authenticated by<br>Nets One time code |

Document reference: 1505240232

- This is a PDF document digitally signed by Nets' E-Signing service.
- The document's integrity is protected by signing and sealing the contents with a certificate issued to Nets by a third party. Validating the signature confirms that the contents have not been modified since the time of signing.
- For more information about document formats, see <https://www.nets.eu/developer>

# ENERGIATTEST

|                   |                                      |
|-------------------|--------------------------------------|
| Adresse           | Holmedalshammaren 25                 |
| Postnummer        | 5300                                 |
| Sted              | KLEPPESTØ                            |
| Kommunenavn       | Askøy                                |
| Gårdsnummer       | 7                                    |
| Bruksnummer       | 760                                  |
| Seksjonsnummer    | —                                    |
| Andelsnummer      | —                                    |
| Festenummer       | —                                    |
| Bygningsnummer    | 9819215                              |
| Bruksenhetsnummer | H0101                                |
| Merkenummer       | 142cfe35-3a79-4894-a070-42b0454aeb91 |
| Dato              | 09.07.2024                           |



**Energimerket** angir boligens energistandard. Energimerket består av en energikarakter og en oppvarmingskarakter, se i figuren. Energimerket symboliseres med et hus, hvor fargen viser oppvarmingskarakter, og bokstaven viser energikarakter.

**Energikarakteren** angir hvor energieffektiv boligen er, inkludert oppvarmingsanlegget. Energikarakteren er beregnet ut fra den typiske energibruken for boligtypen. Beregningene er gjort ut fra normal bruk ved et gjennomsnittlig klima. Det er boligens energimessige standard og ikke bruken som bestemmer energikarakteren. A betyr at boligen er energieffektiv, mens G betyr at

boligen er lite energieffektiv. En bolig bygget etter byggeforskriftene vedtatt i 2010 vil normalt få C.

**Oppvarmingskarakteren** forteller hvor stor andel av oppvarmingsbehovet (romoppvarming og varmtvann) som dekkes av elektrisitet, olje eller gass. Grønn farge betyr lav andel el, olje og gass, mens rød farge betyr høy andel el, olje og gass. Oppvarmingskarakteren skal stimulere til økt bruk av varmepumper, solenergi, biobrensel og fjernvarme.

Om bakgrunnen for beregningene, se [www.energimerking.no](http://www.energimerking.no).

## Målt energibruk

Brukeren har valgt å ikke oppgi målt energibruk.

## Hvordan boligen benyttes har betydning for energibehovet

Energibehovet påvirkes av hvordan man benytter boligen, og kan forklare avvik mellom beregnet og målt energibruk. Gode energivaner bidrar til at energibehovet reduseres. Energebrevet kan også bli lavere enn normalt dersom:

- deler av boligen ikke er i bruk,
- færre personer enn det som regnes som normalt bruker boligen, eller
- den ikke brukes hele året.

## Gode energivaner

Ved å følge enkle tips kan du redusere ditt energibehov, men dette vil ikke påvirke boligens energimerke.

Energimerkingen kan kun endres gjennom fysiske endringer på boligen.

**Tips 1: Følg med på energibruken i boligen**

**Tips 2: Luft kort og effektivt**

**Tips 3: Redusér innnetemperaturen**

**Tips 4: Bruk varmtvann fornuftig**

## Mulige forbedringer for boligens energistandard

Ut fra opplysningene som er oppgitt om boligen, anbefales følgende energieffektiviserende tiltak. Dette er tiltak som kan gi bygningen et bedre energimerke.

Noen av tiltakene kan i tillegg være svært lønnsomme. Tiltakene bør spesielt vurderes ved modernisering av bygningen eller utskifting av teknisk utstyr.

**Tiltaksliste** (For full beskrivelse av tiltakene, se Tiltaksliste - vedlegg 1)

- **Bruk varmtvann fornuftig**
- **Montere urbryter på motorvarmer**

- **Velg hvitevarer med lavt forbruk**
- **Tiltak utendørs**

Det tas forbehold om at tiltakene er foreslått ut fra de opplysninger som er gitt om boligen. Fagfolk bør derfor kontaktes for å vurdere tiltakene nærmere. Eventuell gjennomføring av tiltak må skje i samsvar

med gjeldende lovverk, og det må tas hensyn til krav til godt inn klima og forebygging av fuktskader og andre byggskader.

## Boligdata som er grunnlag for energimerket

Energimerket og andre data i denne attesten er beregnet ut fra opplysninger som er gitt av boligeier da attesten ble registrert. Nedenfor er en oversikt over oppgitte opplysninger, som boligeier er ansvarlig for.

Der opplysninger ikke er oppgitt, brukes typiske standardverdier for den aktuelle bygningstypen. For mer informasjon om beregninger, se [www.energimerking.no/beregninger](http://www.energimerking.no/beregninger).

|                                 |          |
|---------------------------------|----------|
| <b>Bygningskategori:</b>        | Småhus   |
| <b>Bygningstype:</b>            | Enebolig |
| <b>Byggeår</b>                  | 1989     |
| <b>Bygningsmateriale:</b>       | Tre      |
| <b>BRA:</b>                     | 261.1    |
| <b>Ant. etg. med oppv. BRA:</b> | 2        |
| <b>Detaljert vegger:</b>        | Ja       |
| <b>Detaljert vindu:</b>         | Nei      |

### Teknisk installasjon

|                    |                         |
|--------------------|-------------------------|
| <b>Oppvarming:</b> | Elektrisk<br>Varmepumpe |
| <b>Ventilasjon</b> | Balansert ventilasjon   |

## Om grunnlaget for energiattesten

Oppgitte opplysninger om boligen kan finnes ved å gå inn på [www.energimerking.no](http://www.energimerking.no), og logge inn via ID-porten/Altinn. På siden "Eiendommer" kan du søke opp bygninger og hente fram energiattester som er laget tidligere. For å se detaljer for en bolig hvor det er brukt detaljert registrering må du velge "Gjenbruk"

av aktuell attest under Offisielle energiattester i skjermbildet "Valgt eiendom". Boligeier er ansvarlig for at det blir brukt riktige opplysninger. Eventuelle gale opplysninger må derfor tas opp med selger eller utleier da dette kan ha betydning for prisfastsettelsen. Det kan når som helst lage en ny energiattest.

## Om energimerkeordningen

Enova er ansvarlig for energimerkeordningen. Energimerket beregnes på grunnlag av oppgitte opplysninger om boligen. For informasjon som ikke er oppgitt, brukes typiske standardverdier for den aktuelle bygningstypen fra tidsperioden den ble bygd i. Beregningsmetodene for energikarakteren baserer seg på NS 3031 ([www.energimerking.no/NS3031](http://www.energimerking.no/NS3031)).

Spørsmål om energiattesten, energimerkeordningen eller gjennomføring av energieffektivisering og tilskuddsordninger kan rettes til Enova Svarer på tlf. 24 24 05 95 eller [svarer@enova.no](mailto:svarer@enova.no).

Plikten til energimerking er beskrevet i energimerkeforskriften (bygninger).

Nærmere opplysninger om energimerkeordningen kan du finne på [www.energimerking.no](http://www.energimerking.no).

For ytterligere råd og veiledning om effektiv energibruk, vennligst se [www.enova.no/hjemme](http://www.enova.no/hjemme) eller ring Enova svarer på tlf. 24 24 05 95.





## Tiltaksliste: Vedlegg til energiattesten

### Attesten gjelder for følgende eiendom (Vedlegg 1)

Adresse: Holmedalshammaren 25  
Postnummer: 5300  
Sted: KLEPPESTØ  
Kommune: Askøy  
Bolignummer: H0101  
Dato: 09.07.2024 11:34:46  
Energimerkenummer: 142cfe35-3a79-4894-a070-42b0454aeb91

Kommunennummer: 4627  
Gårdsnummer: 7  
Bruksnummer: 760  
Seksjonsnummer: 0  
Festenummer: 0  
Bygningsnummer: 9819215

## Brukertiltak

### Tiltak 1: Bruk varmtvann fornuftig

Bytt til sparedusj hvis du ikke har. For å finne ut om du bør bytte til sparedusj eller allerede har sparedusj kan du ta tiden på fylling av ei vaskebøtte; nye sparedusjer har et forbruk på kun 9 liter per minutt. Ta dusj i stedet for karbad. Skift pakning på dryppende kraner. Dersom varmtvannsberederen har nok kapasitet kan temperaturen i berederen reduseres til 70gr.

### Tiltak 2: Velg hvitevarer med lavt forbruk

Når du skal kjøpe nye hvitevarer så velg et produkt med lavt strømförbruk. Produktene deles inn i energiklasser fra A til G, hvor A er det minst energikrevende. Mange produsenter tilbyr nå varer som går ekstra langt i å være energieffektive. A+ og det enda bedre A++ er merkinger som har kommet for å skille de gode fra de ekstra gode produktene.

### Tiltak 3: Tiltak utendørs

Monter urbryter (koblingsur) på motorvarmeren slik at den ikke står på mer enn nødvendig. Skift til sparepærer. Sparepærer på 5, 7, 11, 15, og 20 W tilsvarer glødelamper på henholdsvis 25, 40, 60, 75 og 100 W, og de varer dessuten lenger, 8.000-15.000 timer mot 1.000-2.500 timer for glødelamper. Det kan monteres fotocelle på utebelysningen slik at det automatisk går av/på etter dagslyset/mørket. Eller det kan monteres bevegelsessensor slik at lyset kun går på ved bevegelse og slås av automatisk etter forhåndsinnstilt tid. For snøsmelteanlegg som kun er manuelt styrt av/på eller ift. Lufttemperatur kan det installeres automatikk slik at snøsmelteanlegget både er temperatur- og nedbørsstyrt dvs. når det registreres nedbør og kulde samtidig.

### Tiltak 4: Luft kort og effektivt

Ikke la vinduer stå på gløtt over lengre tid. Luft heller kort og effektivt, da får du raskt skifta lufta i rommet og du unngår nedkjøling av gulv, tak og vegger.

### Tiltak 5: Vask med fulle maskiner

Fyll opp vaske- og oppvaskmaskinen før bruk. De fleste maskiner bruker like mye energi enten de er fulle eller ikke.

### Tiltak 6: Slå av lyset og bruk sparepærer

Slå av lys i rom som ikke er i bruk. Utnytt dagslyset. Bruk sparepærer, spesielt til utelys og rom som er kalde eller bare delvis oppvarmet.

### Tiltak 7: Følg med på energibruken i boligen

Gjør det til en vane å følge med energiforbruket. Les av måleren månedlig eller oftere for å være bevisst energibruken. Ca halvparten av boligens energibruk går til oppvarming.

### Tiltak 8: Redusér innnetemperaturen

Ha en moderat innnetemperatur, for hver grad temperatursenkning reduseres oppvarmingsbehovet med 5 %. Mennesker er også varmekilder; jo flere gjester – desto større grunn til å dempe varmen. Ha lavere temperatur i rom som brukes sjelden eller bare deler av døgnet. Monter tetningslister rundt trekkfulle vinduer og dører (kan sjekkes ved bruk av myggspiral/røyk eller stearinlys). Sett ikke møbler foran varmeovner, det hindrer varmen i å sirkulere. Trekk for gardiner og persiennner om kvelden, det reduserer varmetap gjennom vinduene.

### **Tiltak 9: Spar strøm på kjøkkenet**

Ikke la vannet renne når du vasker opp eller skyller. Bruk kjeler med plan bunn som passer til platen, bruk lokk, kok ikke opp mer vann enn nødvendig og slå ned varmen når det har begynt å koke. Slå av kjøkkenventilatoren når det ikke lenger er behov. Bruk av microbølgeovn til mindre mengder mat er langt mer energisparende enn komfyren. Tin frossenmat i kjøleskapet. Kjøl- og frys skal avrimes ved behov for å hindre unødvendig energibruk og for høy temperatur inne i skapet / boksen (nye kjøleskap har ofte automatisk avriming). Fjern støv på kjøleribber og kompressor på baksiden. Slå av kaffetraker når kaffen er ferdig traktet og bruk termos. Oppvaskmaskinen har innebygde varmelementer for oppvarming av vann og skal kobles til kaldvannet, kobles den til varmtvannet øker energibruken med 20 - 40 % samtidig som enkelte vaske- og skylleprosesser foregår i feil temperatur.

### **Tiltak 10: Slå el.apparater helt av**

Elektriske apparater som har stand-by modus trekker strøm selv når de ikke er i bruk, og må derfor slås helt av.

## **Tiltak utendørs**

### **Tiltak 11: Montere urbryter på motorvarmer**

Det monteres urbryter (koblingsur) på motorvarmeren slik at den ikke står på mer enn nødvendig.

### **Tiltak 12: Termostat- og nedbørsstyring av snøsmelteanlegg**

Snøsmelteanlegget er kun manuelt styrt, eller styres kun etter lufttemperatur. Det installeres automatikk slik at snøsmelteanlegget både er temperatur- og nedbørsstyrt. Det kan være i form av en temperatur- og snøføler i bakken, med temperatur- og fuktføler i luften. Snøsmelteanlegget aktiveres kun ved behov dvs. når det registreres nedbør og kulde samtidig.

### **Tiltak 13: Skifte til sparepærer på utebelysning**

Sparepærer på 5, 7, 11, 15, og 20 W tilsvarer glødelamper på henholdsvis 25, 40, 60, 75 og 100 W. Sparepærer gir like mye lys som vanlige glødelamper, men bruker bare rundt 20% av energien. De varer dessuten lenger, 8.000-15.000 timer mot 1.000 - 2.500 timer for glødelamper.

### **Tiltak 14: Montere automatikk på utebelysning**

Det kan monteres fotocelle på utebelysningen slik at det automatisk går av/på etter dagslyset/mørket. Eller det kan monteres bevegelsessensor slik at lyset kun går på ved bevegelse og slås av automatisk etter forhåndsinnstilt tid.

## **Bygningsmessige tiltak**

### **Tiltak 15: Randsoneisolering av etasjeskillere**

Kald trekk i randsonen av trebjelkelag kan utbedres ved å isolere bjelkelaget i randsonen. Utvendig kan man forsøke å tette vindsperra nederst på utsiden av veggen.


### **Tiltak 16: Montering tetningslister**


Luftlekkasjer mellom karm og ramme på vinduer og mellom karm og dørblad kan reduseres ved montering av tetningslister. Lister i silikon- eller EPDM-gummi gir beste resultat.


## **Tiltak på elektriske anlegg**

### **Tiltak 17: Temperatur- og tidsstyring av panelovner**

Evt. eldre elektriske varmeovner uten termostat skiftes ut med nye termostatregulerte ovner med tidsstyring, eller det ettermonteres termostat / spareplugg på eksisterende ovn. Dersom mange ovner skiftes ut bør det vurderes et system hvor temperatur og tidsinnstillinger i ulike rom i boligen styres fra en sentral enhet.









## OVERSIKT OVER LØSØRE OG TILBEHØR TIL EIENDOMMEN

Oversikten er utarbeidet av Norges Eiendomsmeglerforbund, Eiendom Norge og Advokatforeningens Eiendomsmeglingsgruppe, og er gjeldende fra 1. januar 2020.

### Generelt

Lov om avhending av fast eiendom (avhendingslova/avhl.) av 3. juli 1992 regulerer kjøper og selgers rettigheter og plikter ved overdragelse av fast eiendom og andeler i borettslag.

I henhold til avhl. § 3-4 skal eiendommen, når annet ikke er avtalt, overdras med innredninger og utstyr som etter lov, forskrift eller annet offentlig vedtak skal følge med. Det samme gjelder varig innredning og utstyr som enten er fastmontert eller er særskilt tilpasset bygningen, jf. avhl. § 3-5. Loven inneholder ingen detaljert oversikt over hva som omfattes av «innredning og utstyr», og over hva som skal regnes som «fastmontert eller særskilt tilpasset».

Partene kan fritt avtale hva som skal følge med eiendommen ved salg. Bransjens liste over løsøre og tilbehør som skal følge med eiendommen, er en del av avtalen mellom kjøper og selger dersom ikke annet er opplyst i salgsoppgaven, kjøper har tatt forbehold i bud eller avtale på annen måte er inngått. Der intet annet er avtalt, vil løsøre og tilbehør medfølge slik dette fremkommer av avhl. § 3-4 og § 3-5 og denne oversikt.

Produkter og installasjoner som medfølger overdras uten noen form for garantier, utover eventuell gjenværende leverandørgaranti.

Dersom det er noe i nedenstående liste som ikke finnes på eiendommen, vil det heller ikke medfølge.

1. HVITEVARER medfølger der dette er spesielt angitt i salgsoppgaven.
2. HELDEKKENDE TEPPER følger med uansett festemåte.
3. VARMEKILDER, slik som ovner, kaminer, peiser, varmpumper og panelovner, følger med uansett festemåte. Frittstående biopeiser/varmeovner og terrassevarmere medfølger ikke. Det følger ikke med varmekilder i rom som ikke har vegg- eller fastmonterte varmekilder på visning.
4. TV, RADIO OG MUSIKKANLEGG. TV-antennor og fellesanlegg for TV, herunder parabolantenne, og tunerer/dekoder/tv-boks medfølger der dette eies av selger. Veggmontert TV/flatskjerm med tilhørende festeordning samt musikkanlegg følger ikke med (se også punkt 12).
5. BADEROMSINNREDNING/UTSTYR. Badekar, dusjkabinett, dusjvegger, alle fastmonterte speil og hyller, fastmonterte glass- og håndkleholdere, herunder håndklevarmere samt baderomsinnredning, medfølger.
6. GARDEROBESKAP medfølger, selv om disse er løse. Fastmonterte garderobehyller og knagger medfølger. Innredning i garderobeskap, for eksempel løse eller fastmonterte trådkurver, hyller, stenger og lignende, medfølger.

**7. KJØKKENINNREDNING** medfølger, herunder også åpne, fastmonterte hyller og løs eller fastmontert kjøkkenøy.

**8. MARKISER, PERSIENNER** og annen type innvendig og utvendig solskjerming, gardinoppheng, lamellgardiner og liftgardiner medfølger.

**9. AVTREKKSIVIFTER** av alle slag, samt fastmonterte aircondition/ventilasjonsanlegg, medfølger.

**10. SENTRALSTØVSUGER** medfølger med komplett anlegg, herunder slange, munnstykke mm.

**11. LYSKILDER.** Kupler, lysstoffarmatur, fastmonterte "spotlights", oppheng og skinner med spotlights samt utelys og hagebelysning medfølger. Vegglamper, krokhengte lamper, lysekroner, prismetlamper og lignende som er koblet til sukkerbit eller stikkontakt følger likevel ikke med.

**12. INSTALLERTE SMARTHUSLØSNINGER** med sentral som styrer lys, varme, lyd o.l., samt tilhørende trådløse enheter som brytere, sensorer, kameraer, integrerte høyttalere el. medfølger. Enkle lysstyringssystem f.eks. med en sentral som kun styrer lyspærer eller smartpærer montert i sokkel medfølger likevel ikke.

**13. UTVENDIGE SØPPELKASSER** og eventuelt holder/hus til disse medfølger.

**14. POSTKASSE** medfølger.

**15. UTENDØRS INNRETNINGER** slik som flaggstang, fastmontert tørkestativ, samt andre faste utearrangementer som f.eks. badestamp, boblekar/jacuzzi og liknende utendørs kar, lekestue, lekestativ, utepeis, fastmontert trommel til vannslange, medfølger. Guidekabel/avgrenskingskabel til robotgressklipper medfølger, men robotgressklipper og ladestasjon for denne medfølger ikke.

**16. FASTMONTERT VEGGLADER/LADESTASJON TIL EL-BIL** medfølger uavhengig av hvor laderen er montert.

**17. SOLCELLEANLEGG** med tilhørende teknisk infrastruktur medfølger.

**18. GASSBEHOLDER** til gasskomfyr og gasspeis medfølger.

**19. BRANNSTIGE, BRANNTAU, feiestige** og lignende medfølger der dette er påbudt. Løse stiger medfølger ikke.

**20. BRANNSLUKNINGSAPPARAT, BRANNSLANGE** og RØYKVARSLER medfølger der dette er påbudt. Det er eier og brukers plikt til å se til at utstyret forefinnes på enhver eiendom. Hvis annet ikke er uttrykkelig avtalt, skal dette derfor alltid følge med ved salg av eiendom.

**21. SAMTLIGE NØKLER** til eiendommen som selger er i besittelse av skal overleveres kjøper på overtakelsen, herunder nøkler til eventuelle boder, uthus, garasjeportåpner e.l. Låses boder, uthus e.l. med hengelås, skal lås og nøkler til disse medfølge.

**22. GARASJEHYLLER, bodhyller, lagringshyller** og oppheng til bildekk medfølger såfremt de er fastmontert.

Planter, busker og trær som er plantet på tomten, eller fastmonterte kasser og lignende er en del av eiendommen og medfølger i handelen.



# HELP Boligkjøperforsikring

## Boligkjøperforsikring

- Advokathjelp ved boligkjøpet og i 5 år fremover.
- Er kjøpers motvekt til selgers boligselgerforsikring.
- Gir deg advokathjelp hele veien til rettskraftig dom, om nødvendig.

## Boligkjøperforsikring **PLUSS**

- Advokathjelp ved boligkjøpet og i 5 år fremover.
- Er kjøpers motvekt til selgers boligselgerforsikring.
- Gir deg advokathjelp hele veien til rettskraftig dom, om nødvendig.
- Advokathjelp i de viktigste rettsområdene i privatlivet.

**PLUSS** gir boligeiere sterkt rabattert advokathjelp. Be om råd eller hjelp i retten når du trenger det fra Norges viktigste advokatmiljø for privatpersoner.

**PLUSS** kan bare tegnes samtidig med boligkjøperforsikringen, og koster kun kr 2 800 i tillegg. **PLUSS** fornyes årlig - om du ønsker det.

Borettslag/aksjeleilighet: Kr 7 200

Selveierleilighet/rekkehus: Kr 10 400

Ene-/tomannsbolig, tomt: Kr 15 100

## Rettsområder du får hjelp med

Samboeravtale, ektepakt og arv

Forbrukerkjøp og håndverkertjenester

Utleie og naboforhold

Tomtefeste, veirett og andre servitutter

Plan- og bygningsrett

Skatt ved oppussing, utleie og eiendomssalg

Tilgang til digitale juridiske avtaler via Min side

*“Vi unner ingen å stå alene”*

Rett skal være rett. For alle.



Fra å vurdere om vi hadde råd til advokat, kunne vi vurdere om vi hadde råd til ny sofa.

Boligkjøperforsikring tegnes hos eiendomsmegler senest ved kontraktsignering og gir rett til advokathjelp inntil 5 år etter overtakelse. Forsikringen betales som del av oppgjøret ved boligkjøpet. **PLUSS**-dekningen fornyes årlig ved faktura fra HELP.

Egenandel kr 4 000 påløper ved takst, tvist eller 10 timer advokatbistand, avhengig av hva som kommer først. Meglerforetaket mottar kr 4 200/4 600/5 000 i kostnadsgodtgjørelse, avhengig av boligtype, samt et tillegg på kr 1 000 ved salg av **PLUSS**.

Vi tar forbehold om pris- og vilkårsendringer. Hvis premien ikke er innbetalt ved overtakelse, vil avtalen bli kansellert. For fullstendig informasjon om dekning og vilkår, se help.no

Har du spørsmål? Kontakt HELP på help.no/minside, telefon 22 99 99 99 eller epost post@help.no

  
 Rett skal være rett. For alle.



# Viktige endringer i avhendingsloven

**Den 1. januar 2022 ble avhendingsloven endret på viktige punkter for både kjøper og selger. Samtidig fikk vi en ny forskrift som regulerer jobben en takstmann skal gjøre. Den nye forskriften stiller strengere krav til tilstandsrapportene som er en viktig del av kontrakten ved boligsalg. HELP, landets største advokatmiljø for boligkjøpere, har laget en kort innføring i de nye reglene.**

## **Forbudt å selge bolig “som den er”**

Du har kanskje hørt at de fleste brukte boliger har vært solgt «som de er»? Dette forbeholdet innebar at selger fraskrev seg ansvar for skjulte feil og mangler. Det var bare hvis selger hadde holdt tilbake eller gitt uriktig informasjon, eller hvis boligen var i vesentlig dårligere stand at kjøper kunne nå frem med et krav mot selger.

Fra 1. januar 2022 kan ikke selger lenger ta generelle forbehold av «som den er»-typen. Dette betyr at når vi da skal vurdere om en bolig har en mangel, må vi vurdere grundig hva som fremgår av kjøpsavtalen. Med kjøpsavtalen menes alle dokumenter og opplysninger som tilbys før kjøpet, også FINN-annonsen og alle vedleggene til salgsoppgaven. Hvis kjøpsavtalen ikke gir et klart svar (av typen “Det følger egen parkeringsplass med leiligheten” eller “Badet er renoverert av fagfolk”), må vi vurdere hva kjøper kan forvente basert på blant annet eiendommens synlige tilstand, alder, opplysningene som er gitt ved salget, feilenes art, karakter og omfang.

## **Egenandel**

Avhendingsloven har også fått en ny bestemmelse om egenandel. Egenandelen slår først inn når det er påvist at eiendommen har en mangel. Når det er et avvik fra kontrakten som utgjør en mangel, skal oppgjøret reduseres med 10 000 kroner, uavhengig av om utbedringskostnadene er høye eller lave. Dette innebærer blant annet at kjøper ikke kan rette krav mot selger hvis det koster mindre enn 10 000 kroner å utbedre mangelen.

Selv om utbedringskostnadene er høye, kan det likevel tenkes at feil ved boligen ikke utgjør mangler etter loven. Dette avhenger av hva som er avtalt mellom partene, og hva kjøper kan forvente basert på de momentene vi har nevnt over.

## **Nytt om tilstandsrapporter**

Tidligere ble det ikke stilt noen konkrete krav til hva en tilstandsrapport skulle inneholde og hvordan den skulle se ut. Dette hadde som konsekvens at tilstandsrapportene varierte i innhold og kvalitet. I den nye forskriften til avhendingsloven stilles det en rekke krav for at en tilstandsrapport skal regnes som godkjent.



Forts. Viktige endringer i avhendingsloven

Opplysningene i tilstandsrapporten skal gis på en forbrukervennlig måte, og det er beskrevet hva takstmannen skal vurdere og hvordan noen av undersøkelsene skal gjennomføres.

Vi har tro på at kjøpere nå vil få bedre informasjon i forkant av salget og dermed et bedre beslutningsgrunnlag.

### **Kjøpers undersøkelsesplikt lovfestes**

Avhendingsloven har også fått en regel om undersøkelsesplikt for kjøper. Regelen tydeliggjør at kjøperen skal anses å kjenne til forhold som er tydelig beskrevet i tilstandsrapporten eller annen relevant salgsdokumentasjon. Det fremgår av loven at kjøperen ikke kan klage på avvik hvis disse er tydelig beskrevet i salgsdokumentasjonen, uavhengig av om kjøperen faktisk har satt seg inn i denne.

Det er derfor svært viktig at kjøper setter seg godt inn i alle dokumenter og opplysninger som tilbys i forkant av kjøpet. Hvis det er noe du ikke forstår, anbefaler vi at du stiller spørsmål til selger og/eller eiendoms-megler. Dersom det er gitt motstridende opplysninger i salgsdokumentene, må du undersøke hvilke av opplysningene som er korrekte, og eventuelt ta forbehold dersom motstriden ikke avklares. Du kan ikke velge å holde deg til den opplysningen du liker best.

### **Arealavvik**

Avhendingsloven har også fått en ny bestemmelse om arealavvik innendørs. Helt kort betyr endringen at eiendommen har en mangel hvis opplysningene om størrelse i salgsdokumentene ikke er riktig. Det er en forutsetning at avviket utgjør mer enn 2 % og minst én kvadratmeter, og at selgeren ikke godtgjør at opplysningene ikke har hatt betydning for kjøperen.

### **Viktig for kjøper å være klar over**

Advokatene i HELP er fornøyde med regelendringer som bidrar til at kjøper får bedre informasjon. Dette kan redusere antall konflikter i etterkant av boligkjøpet.

Selv om selgers ansvar nå har blitt utvidet, er det ikke slik at alle feil er mangler etter avhendingsloven. Det er påregnelig med noen feil ved boligen på grunn av alder, slitasje, osv., og det som er opplyst ved salget, er naturligvis ikke mangler. Jo eldre boligen er, desto vanligere er det å avdekke feil. Det er svært viktig å lese salgsoppgaven nøye. Hvis det er gitt konkrete risikoopplysninger om bestemte bygningsdeler, er det påregnelig å måtte utbedre disse og denne kostnaden må kjøper dekke selv.

Hvis du har boligkjøperforsikring hos HELP, vil våre advokater hjelpe deg med å vurdere om du kan rette et krav mot selger/selgers boligselgerforsikringsselskap. Dersom det er sannsynlig at du vil nå frem med et krav, forfølger vi saken for deg til den er løst.





# Et hjem er mer verdt enn et hus, og et hus er mer enn bare vegger.

Det er et sted for å skape gode minner  
preget av trivsel, omsorg og trygghet.

For oss som jobber med folks hjem hver  
eneste dag, er det naturlig å engasjere oss  
sammen med SOS-barnebyer for å gi flere  
barn et trygt og godt hjem.

For hvert hjem vi formidler, gir vi derfor  
100 kroner til SOS-barnebyers arbeid.

**aktiv.** +  **SOS  
BARNEBYER**

# Forbrukerinformasjon om budgivning

*Sist oppdatert med virkning fra 1. januar 2014, i forbindelse med ikrafttredelse av endringer i eiendomsmeglingsforskriften.*

Informasjonen er utarbeidet av Forbrukerombudet, Forbrukerrådet, Den Norske Advokatforening ved Eiendomsmeglingsgruppen, Eiendomsmeglerforetakenes Forening og Norges Eiendomsmeglerforbund, på grunnlag av blant annet forskrift om eiendomsmegling § 6-3 og § 6-4.

Nedenfor gis en oversikt over de retningslinjer som forbrukermyndighetene og organisasjonene anbefaler benyttet ved budgivning på eiendommen. Avslutningsvis gis også en kort oversikt over de viktigste rettsreglene tilknyttet budgivning.

Før det legges inn bud på eiendommen oppfordres budgiver til å sette seg inn i all relevant informasjon om eiendommen, herunder eventuell salgsoppgave og teknisk rapport med vedlegg.

## Gjennomføring av budgivning

1. På forespørsel vil megler opplyse om aktuelle bud på eiendommen, herunder om relevante forbehold.
2. Alle bud skal inngis skriftlig til megler, som formidler disse videre til oppdragsgiver. Kravet til skriftlighet gjelder også budforhøyelser og motbud, aksept eller avslag fra selger. Før formidling av bud til oppdragsgiver skal megler innhente gyldig legitimasjon og signatur fra budgiver. Kravet til legitimasjon og signatur er oppfylt for budgivere som benytter e-signatur, eksempelvis BankID eller MinID. Med skriftlige bud menes også elektroniske meldinger som e-post og SMS når informasjonen i disse er tilgjengelig også for ettertiden.
3. Et bud bør inneholde eiendommens adresse (eventuelt gnr/bnr), kjøpesum, budgivers kontaktinformasjon, finansieringsplan, akseptfrist, overtakelsesdato og eventuelle forbehold som for eksempel usikker finansiering, salg av nåværende bolig ol. Normalt vil ikke et bud med forbehold bli akseptert før forbeholdet er avklart. Konferer gjerne med megler før bud gis.
4. Megler skal legge til rette for en forsvarlig avvikling av budrunden. I forbrukerforhold (dvs. der oppdragsgiver er forbruker) skal megleren ikke formidle bud med kortere akseptfrist enn kl. 12.00 første virkedag etter siste annonserte visning. Etter denne fristen bør budgivere ikke sette en kortere akseptfrist enn at megler har mulighet til, så langt det er nødvendig, å orientere oppdragsgiver, budgivere og øvrige interessenter om bud og forbehold. Det bør ikke gis bud som diskriminerer eller utelukker andre budgivere. Dersom bud inngis med en frist som åpenbart er for kort til at megleren kan avvikle budrunden på en forsvarlig måte som sikrer oppdragsgiver og interessenter et tilstrekkelig grunnlag for sine handlingsvalg, vil megler fraråde budgiver å stille slik frist.
5. Megleren vil uoppfordret gi sin vurdering av det enkelte bud overfor oppdragsgiveren, når budet er gitt innenfor fristene i punkt 4.
6. Megleren skal så langt det er nødvendig og mulig holde budgiverne skriftlig orientert om nye og høyere bud og eventuelle forbehold. Megler skal så snart som mulig bekrefte skriftlig overfor budgivere at budene deres er mottatt.
7. Etter at handel har kommet i stand, eller dersom en budrunde avsluttes uten at handel er kommet i stand, kan en budgiver kreve kopi av budjournalen i anonymisert form.
8. Kopi av budjournal skal gis til kjøper og selger uten ugrunnet opphold etter at handel er kommet i stand. Dersom det er viktig for budgiver å bevare sin anonymitet, bør budet fremmes gjennom fullmektig.

## Viktige avtalerettslige forhold

1. Det eksisterer ingen angrerett ved salg/kjøp av fast eiendom.
2. Når et bud er innsendt til megler og han har formidlet innholdet i budet til selger (slik at selger har fått kunnskap om budet), kan budet ikke kalles tilbake. Budet er da bindende for budgiver frem til akseptfristens utløp, med mindre budet før denne tid avslås av selger eller budgiver får melding om at eiendommen er solgt til en annen (man bør derfor ikke gi bud på flere eiendommer samtidig dersom man ikke ønsker å kjøpe flere enn en eiendom).
3. Selger står fritt til å forkaste eller akseptere ethvert bud, og er for eksempel ikke forpliktet til å akseptere høyeste bud.
4. Når en aksept av et bud har kommet frem til budgiver innen akseptfristens utløp er det inngått en bindende avtale.
5. Husk at også et eventuelt bud fra selger til kjøper (såkalte "motbud"), avtalerettslig er et bindende tilbud som medfører at det foreligger en avtale om salg av eiendommen dersom budet i rett tid aksepteres av kjøper.

For eiendommen:

**Adresse:** Holmedalshammaren 25  
5300 KLEPPESTØ

**Meglerforetak:** Aktiv Eiendomsmegling  
**Saksbehandler:** Daniel Midttveit

**Telefon:** 412 07 389  
**E-post:** daniel.midttveit@aktiv.no

**Oppdragsnummer:**

Undertegnede gir herved følgende bud på ovennevnte eiendom:

**Kjøpesum:** Kr. \_\_\_\_\_

**Beløp med bokstaver:** Kr. \_\_\_\_\_

+ omkostningert iht. opplysninger i salgsoppgaven

**Dette budet er bindende for undertegnede frem til og med den:** \_\_\_\_\_ Kl. \_\_\_\_\_

*Dersom annet ikke er angitt gjelder budet til kl. 15.00 første virkedag etter siste annonserte visning. I forbrukerforhold vil bud med kortere akseptfrist enn til kl. 12.00 første virkedag etter siste annonserte visning ikke bli viderefordlet til selger.*

**Eventuelle forbehold:** \_\_\_\_\_

Undertegnede er kjent med at selger står fritt til å godta eller forkaste ethvert bud. Likeledes er undertegnede klar over at budet er bindende for budgiver når det er kommet til selgers kunnskap. Handelen er juridisk bindende for begge parter dersom budet aksepteres innen akseptfristen. Undertegnede er kjent med at budjournalen vil bli forelagt kjøper og selger når handel er sluttet.

Ønsket overtakelsesdato: \_\_\_\_\_

Budet baseres på opplysninger og salgsvilkår som fremkommer av salgsoppgave datert: \_\_\_\_\_

**Kjøpet vil bli finansiert slik:**

Låneinstitusjon: \_\_\_\_\_ Referanse og tlf nr.: \_\_\_\_\_

Lånt kapital: \_\_\_\_\_ Kr.: \_\_\_\_\_

Egenkapital: \_\_\_\_\_ Kr.: \_\_\_\_\_

Totalt: \_\_\_\_\_ Kr.: \_\_\_\_\_

Egenkapital består av:  Salg av nåværende bolig eller fast eiendom  Disponibelt kontantbeløp (bankinnskudd)

Jeg gir bud som:  Forbruker  Ledd i næringsvirksomhet / juridisk person (selskap)

Jeg samtykker til bruk av elektronisk kommunikasjon:  Ja  Nei

Navn: \_\_\_\_\_

Navn: \_\_\_\_\_

Fødselsnr. (11 siffer): \_\_\_\_\_

Fødselsnr. (11 siffer): \_\_\_\_\_

Adresse: \_\_\_\_\_

Adresse: \_\_\_\_\_

Postnr.: \_\_\_\_\_ Sted: \_\_\_\_\_

Postnr.: \_\_\_\_\_ Sted: \_\_\_\_\_

Tlf.: \_\_\_\_\_ E-post: \_\_\_\_\_

Tlf.: \_\_\_\_\_ E-post: \_\_\_\_\_

Dato.: \_\_\_\_\_ Sign: \_\_\_\_\_

Dato.: \_\_\_\_\_ Sign: \_\_\_\_\_

Kopi av legitimasjon

Kopi av legitimasjon

**aktiv.**  
Tar deg videre