

Tilstandsrapport



Melkevikvegen 3, 5565 TYSVÆRVÅG

TYSVÆR kommune

gnr. 59, bnr. 120, snr. 5

Sum areal alle bygg: BRA: 76 m² BRA-i: 71 m²



Befaringsdato: 10.03.2025

Rapportdato: 12.03.2025

Oppdragsnr.: 20763-3093

Referansenummer: VF1238

Autorisert foretak: Schive Takst AS

Sertifisert Takstingeniør: Odd Schive Kiperberg

Vår ref:



Medlem av

NITO



Rapporten kan brukes i inntil ett år etter rapportdato, og kan ikke gjenbrukes ved flere boligsalg i denne perioden. For eiendomsoverdragelser fra 1.1.2024, må selger sørge for at areal i rapporten er oppdatert og følger ny bransjestandard for areal. Skjer det endringer, oppstår skader også videre på boligen, bør du som selger be om oppdatert rapport.

Schive Takst

Schive Takst er lokalisert i Haugesund og leverer primært tjenester på Haugalandet, Sunnhordaland, Hardanger og Ryfylke.

Tilstandsrapporter av boliger og hytter utgjør hovedtyngden av leverte tjenester, men vi kan også være behjelpelig med verdisetting, reklamasjonsrapporter, overtakelseforretning og generell rådgivning.

Våre kunder er privatpersoner, advokater, eiendomsめglere, sameier, borettslag og firma.

Schive Takst er registrert som ekspert hos Enova og tilbyr energimerking av næringsbygg mm. www.Takst2.com

Rapportansvarlig



Odd Schive Kiperberg
Uavhengig Takstingeniør
schive@takst2.com
476 39 549



Dette trenger du å vite om tilstandsrapporten



Hva er en tilstandsrapport?

En tilstandsrapport beskriver synlige skader/avvik eller tegn på skader/avvik på boligen. Rapporten fremhever vanligvis ikke positive egenskaper ved boligen.



Hva vurderer en bygningsakkyndig?

Den bygningsakkyndige vurderer boligen ut fra hva man kan forvente av en bygning av samme alder og type. Vurderingen gjøres som regel mot hvordan det var vanlig å bygge og regler som gjaldt da boligen ble oppført (søknadstidspunktet). Forhold som er vanlige for bygningens alder, slik som slitasje etter normal bruk regnes ikke som avvik.



Hva inneholder tilstandsrapporten?

Den bygningsakkyndige undersøker rom og bygningsdeler slik det kommer frem av [Forskrift til avhendingsloven](#). Tilstandsrapporten inneholder bare avvik som den bygningsakkyndige kan se eller kontrollere med enkle hjelpemidler. Det gjøres ikke nærmere undersøkelser slik som åpning av vegger eller andre bygningsdeler. I vegg mot våtrom og rom under terreng kan det borres et hull for å gjøre enkle undersøkelser slik som fuktsøk.

Når du kjøper en brukt bolig

Når du kjøper en brukt bolig, er det viktig å være oppmerksom på at dette ikke kan sammenlignes med å kjøpe en ny bolig. Måten boligen ble bygget på kan være annerledes enn i dag. Bygninger svekkes over tid, og utsettes for slitasje blant annet på grunn av bruk og vær og vind. Mange boliger fornyes helt eller delvis, noen i flere omganger, eller det oppføres tilbygg. Særlig for boliger som er pusset opp eller endret, er det viktig å merke seg at fornyelse av overflater ikke nødvendigvis betyr at bygningsdeler under er forbedret.

Vurdering mot byggregler

Den bygningsakkyndige vil vurdere boligen mot hvordan det var vanlig å bygge og regler som gjaldt på søknadstidspunktet. Den bygningsakkyndige ser etter avvik som har betydning for og som reduserer boligens funksjon og verdi, og som kommer frem av Forskrift til avhendingslova.

Tilstandsrapporten beskriver ikke hele boligen

BYGNINGSSAKKYNDIGE SER FOR EKSEMPEL IKKE PÅ

- vanlig slitasje og normal vedlikeholdstilstand • bagatellmessige forhold som ikke påvirker bygningens bruk eller verdi vesentlig • etasjeskillere • tilleggsbygg slik som garasje, bod, annek, naust også videre • utvendige trapper • støttemurer • skjulte installasjoner • installasjoner utenfor bygningen • full funksjonstesting av el- og VVS-installasjoner • geologiske forhold og bygningens plassering på grunnen • bygningens planløsning • bygningens innredning • løsøre slik som hvitevarer • utendørs svømmebasseng og pumpeanlegg • bygningens estetikk og arkitektur • bygningens lovlighet (bortsett fra bruksendringer, brannceller og forhold som åpenbart kan påvirke helse, miljø og sikkerhet) • fellesarealer (med mindre boligeier har vedlikeholdsplikt for fellesarealer og dette er kjent for bygningsakkyndig, eller fellesarealet har en særlig tilknytning til boligen).

© iVerdi 2023

Malen til denne rapporten, inkludert standardtekstene fra Verdi er vernet etter åndsverkloven og kan kun benyttes av av kunder hos iVerdi. For andre aktører er eksemplarframstilling av malen og standardtekster, som utskrift og annen kopiering til bruk som grunnlag for tilsvarende rapporter, bare tillatt når det er hjemlet i lov (kopiering til privat bruk, sitat o.l.) eller avtale med iVerdi (<https://iverdi.no/>).

Utnyttelse i strid med lov eller avtale kan medføre erstatnings- og straffeansvar.

Dette trenger du å vite om tilstandsrapporten

Tilstanden vurderes med ulike tilstandsgrader

Tilstanden gir uttrykk for en gitt forventet tilstand, blant annet vurdert ut fra alder og normal bruk. Ved Tilstandsgrad 0 (TG0) og Tilstandsgrad 1 (TG1) gir den bygningssakkyndige normalt ingen begrunnelse for valg av tilstandsgrad. Grunnen er at bygningen eller bygningsdelen da bare har normal slitasje. Ved skjulte konstruksjoner kan alder alene avgjøre tilstandsgrad. Når bygningssakkyndige anbefaler tiltak, for eksempel utbedringer, må brukeren av rapporten vurdere om tiltakene er nødvendige og lønnsomme.

Når den bygningssakkyndige velger tilstandsgrad, baseres vurderingen på faste kriterier som følger av gjeldende bransjestandard for Teknisk tilstandsanalyse ved omsetning av bolig og Forskrift til avhendingslova.



TILSTANDSGRAD 0, TG0: INGEN AVVIK

Bygningsdelen skal være tilnærmet ny, ikke vise tegn på slitasje og det skal være lagt frem dokumentasjon på faglig god utførelse. Det er ingen merknader til delen.



TILSTANDSGRAD 1, TG1: MINDRE AVVIK

Bygningsdelen skal bare ha normal slitasje, og straktiltak skal ikke anses som nødvendig. Graden kan også brukes når delen er ny, men der dokumentasjon på faglig god utførelse mangler.



TILSTANDSGRAD 2, TG2: VESENTLIGE AVVIK OG MINDRE AVVIK SOM ETTER NS 3600 GIR TG 2

Bygningsdelen skal enten ha feil utførelse, en skade eller symptomer på skade, sterk slitasje eller nedsatt funksjon. Graden gis når bygningsdelen trenger vedlikehold eller tiltak i nær fremtid. Graden skal også brukes når delen er gammel og det er grunn til å varsle om faren for skader på grunn av alderen, eller når det er grunn til å overvåke delen spesielt på grunn av fare for større skader eller følgeskader.

Ved avvik som ikke krever umiddelbare tiltak (ingen umiddelbar kostnad) så blir TG2 markert med en lysere farge.



TILSTANDSGRAD 3, TG3: STORE ELLER ALVORLIGE AVVIK

Denne tilstandsgraden brukes ved kraftige tegn på forhold som man må regne med trenger utbedring straks eller innen kort tid. Det er påvist funksjonssvikt eller sammenbrudd.



IKKE UNDERSØKT/IKKE TILGJENGELIG FOR UNDERSØKELSE

Det kan være avvik/skader som ikke er avdekket.

Hva er et anslag på utbedringskostnad?

Hva det vil koste å utbedre rom eller bygningsdeler, er et forsiktig anslag basert på nåværende kvalitet, registrert avvik og angitte tiltak i rapporten. Anslaget er gitt på generelt grunnlag og må ikke forveksles med et pristilbud fra en håndverker. Det kan foreligge avvik og tiltak som ikke kommer frem av rapporten.

Utbedringskostnad avhenger blant annet av personlige valg av og markedspris på materialer og tjenesteyter.

I rapporten skal det settes anslag for utbedringskostnad for TG3, og slikt anslag kan også gis ved TG2.



Beskrivelse av eiendommen

Forutsetninger til rapport:

Iht. SINTEF Byggforsk er normal levetid for de fleste elementer i et bygg 20-40 år. Våtrom har levetid opptil 20-30 år. Det må påregnes svikt iht. forventet levetid, samt merke seg at levetiden varierer, slik noen bygningsdeler varer lengre og andre kortere.

Det er kun tilstandsgrader som settes iht. NS3600. Skjønnsmessige vurderinger kan forekomme, slik det blir samsvar med forskrift før standard. Programvaren IVIT kan også forårsake upresissheter. Rapporten prøver kun å tilfredsstille minstekrav til tilstandsrapporter, med evt. tilleggundersøkelser om det er bestilt.

Selveierleilighet (i småhus) - Byggeår: 2012

UTVENDIG

[Gå til side](#)

Leilighet i småhus.

Det er golv på grunn. Yttervegger, etasjeskiller og takkonstruksjon antatt utført i tre. Det er takstein av betong.

INNVENDIG

[Gå til side](#)

Det er laminat, parkett og skiferlaminat i gang.
Det er malte plater på vegg.
Det er malt himling.

VÅTROM

[Gå til side](#)

Bad/vaskerom
Baderoms fra byggeår med fliser på gulv. Det er baderomsplater på vegger.

KJØKKEN

[Gå til side](#)

Kjøkkenet har innredning med glatte fronter. Benkeplaten er av laminat. Det er kjølfrysenskap, oppvaskmaskin, komfyr, platetopp og komfyrvakt.
Det er kjøkkenventilator med avtrekk ut.

TEKNISKE INSTALLASJONER

[Gå til side](#)

Vannrør av plast (rør-i-rør system).
Stoppekran lokalisert i fordelerskap på vaskerom.
Tilgjengelige avløpsrør av plast.
Boligen har balansert ventilasjon.
Luft til luft varmepumpe.
Varmtvannstanken er på ca. 200 liter.
Elektrisk anlegg fra byggeår.

TOMTEFORHOLD

[Gå til side](#)

Det er markterrasse og felles eiendom.

Arealer

[Gå til side](#)

Forutsetninger og vedlegg

[Gå til side](#)

Lovlighet

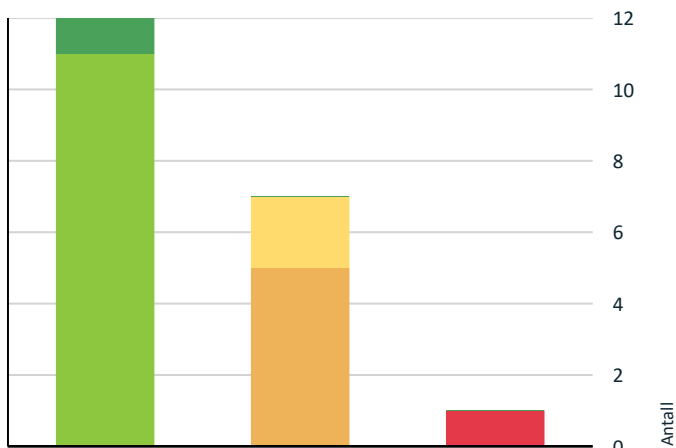
[Gå til side](#)

Selveierleilighet (i småhus)

- Det foreligger godkjente og byggemeldte tegninger, som stemmer med dagens bruk
- Tegninger er ikke stemplet godkjent, slik det ikke vites hva som er kommunalt godkjent.

Sammendrag av boligens tilstand

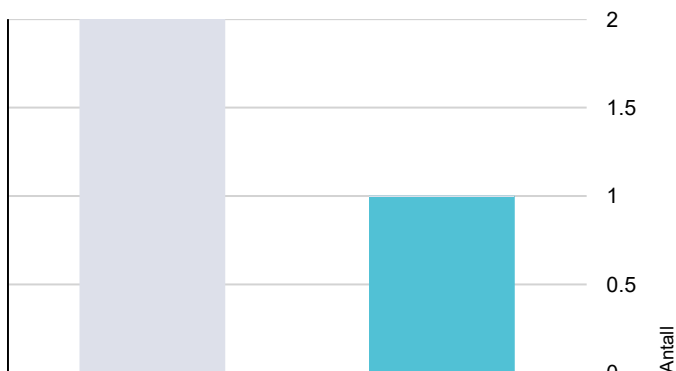
Fordeling av tilstandsgrader



- TG0: Ingen avvik
- TG1: Mindre eller moderate avvik
- TG2: Avvik som ikke krever tiltak
- TG2: Avvik som kan kreve tiltak
- TG3: Store eller alvorlige avvik
- TG IU: Konstruksjoner som ikke er undersøkt

Vil du vite mer om tilstandsgrader? Se side 4.

Anslag på utbedringskostnad



- Ingen umiddelbare kostnader
- Tiltak under kr 10 000
- Tiltak mellom kr 10 000 - 50 000
- Tiltak mellom kr 50 000 - 100 000
- Tiltak mellom kr 100 000 - 300 000
- Tiltak over kr 300 000

Hva er anslag på utbedringskostnad? Se side 4.

Oppsummering av avvik

Vil du vite mer? Se på rommet eller bygningsdelen senere i rapporten.

Selveierleilighet (i småhus)

- TG 3** STORE ELLER ALVORLIGE AVVIK
 - Våtrom > Etasje 1 > Bad/vaskerom > Sluk, membran og tettesjikt [Gå til side](#)
- TG 2** AVVIK SOM KAN KREVE TILTAK
 - Utvendig > Veggkonstruksjon [Gå til side](#)
 - Utvendig > Dører [Gå til side](#)
 - Tekniske installasjoner > Ventilasjon [Gå til side](#)
 - Våtrom > Etasje 1 > Bad/vaskerom > Overflater Gulv [Gå til side](#)
 - Kjøkken > Etasje 1 > Stue/kjøkken > Overflater og innredning [Gå til side](#)
- TG 2** AVVIK SOM IKKE KREVER UMIDDELBARE TILTAK
 - Utvendig > Balkonger, terrasser og rom under balkonger [Gå til side](#)
 - Tekniske installasjoner > Varmesentral [Gå til side](#)

Tilstandsrapport

SELVEIERLEILIGHET (I SMÅHUS)



Byggeår
2012

Kommentar
Byggeår er trolig hentet fra Ambita.
Eiendomsverdi opplyser byggeår
2013 (kilde ikke oppgitt).

Standard

Normal standard på bygget ut ifra alder/konstruksjon - jamfør beskrivelse under konstruksjoner.

Vedlikehold

Utvendige felles bygningsdeler som takteking, yttervegger, mm. er antatt under sameiets/borettslagets vedlikeholdsansvar og er ikke tilstandsvurdert. Dette gjelder også evt. rom utenfor boenheten. Interesserte må gjennomgå vedtekter for nærmere beskrivelse av vedlikeholdsansvar.

UTVENDIG

! TG 2 Veggkonstruksjon

Veggene har trekonstruksjon av ukjent utførelse. Fasade/kledning har liggende og stående bordkledning.

Vurdering av avvik:

- Det er ingen eller liten lufting i nedre kant av kledning mot grunnmur.
- Bordkledning går stedvis nesten helt ned i terreng.

Tilfredsstillende lufting iht. anbefaling i byggforsk kan ikke påvises ved at det er åpning i topp og bunn av kledning. Spesielt synlig over vinduer/dører hvor det ikke er åpning/glipe som sørger for god luftning, samt drenering av evt. fukt som trenger igjennom kledningen.

Konsekvens/tiltak

- Lokal utbedring bør foretas for å øke avstanden mellom terreng og bordkledning.

Avslutninger av kledningen må tillate at luft slipper inn og ut av luftespalten både i topp og bunn. Man må påse at vann kan dreneres ut.

Svak/manglende lufting og drenering kan medføre tregere uttørking av treverk og forkortet levetid.

! TG 1 Vinduer

Bygningen har malte trevinduer med 2-lags glass.

Normal levetid for vinduer med isolerglass er ca. 20 - 40 år.



Vinduer trenger vedlikehold utvendig.

! TG 2 Dører

Yttedører i tre.

Vurdering av avvik:

- Det er påvist dører som er vanskelig å åpne eller lukke.
- Eier opplyser balkongdør kan ta litt i karm periodevis, men denne fungerer greit på befaring.
Det er en del utvendig slitasje på balkongdør.

Konsekvens/tiltak

- Dører må justeres.



! TG 2 Balkonger, terrasser og rom under balkonger

Markterrasse.

Vurdering av avvik:

- Det er ikke montert beslag mellom yttervegg og balkong/terrasse.

Konsekvens/tiltak

- Beslag må skiftes ut/monteres.

Formåle med beslag er å beskytte mot fuktinntrengning/opsamling og sikre tilstrekkelig lufting. Bruk av beslag forenkler/muliggjør også nødvendig vedlikehold som maling og evt. utskifting av kledning.

Kostnadsestimat: Ingen umiddelbar kostnad

INNENDIG

Overflater

Tilstandsrapport

Det er laminat, parkett og skiferlaminat i gang.
Det er malte plater på vegg.
Det er malt himling.

Boligen var møblert på befaring. Eier opplyser at det ikke kjennes til vesentlige skader som er skjult, men tar forbehold mot evt. mindre fukt- eller bruksmerker ettersom det ikke er gjennomført noen særskilt kontroll av overflater som er skjult.

Skruerull etter bilder, møbler og generell slitasje/bruksmerker må forventes. Interesserte anbefales å kontrollere overflater nærmere, da oppfatningen av normal brukslitasje og/eller mindre skjønnhetsfeil kan være subjektiv.

Overflater er ikke nærmere vurdert i denne rapport, enn hva som fremkommer under de spesielle rom/konstruksjoner.

! TG 1 Etasjeskille/gulv mot grunn

Gulv på grunn er antatt av betong som normalt for byggeår.

Det er ikke uvanlig med knirk i gulv.

Det måles ca. 5 mm skeivhet gjennom hele rommet på stue.
Det måles ca. 6 mm skeivhet gjennom hele rommet på soverom tilstøtende bod.

Det er ved stikktakninger ikke målt skjevheter gjennom hele rommet på over 15 mm som evt. ville blitt vurdert som vesentlig og gitt TG2 iht. NS 3600.

VÅTROM

ETASJE 1 > BAD/VASKEROM

Generell

Baderoms fra byggeår med fliser på gulv. Det er baderomsplater på vegger.

Ingen dokumentasjon.

Våtrom krever vedlikehold og ettersyn og det bør jevnlig vurderes om rommet bør oppgraderes for å unngå utettheter i rommet. Normal tid før utskitning av våtrom er 15 - 30 år.

Manglende dokumentasjon medfører økt risiko for manglende samsvar mellom benyttet produkter mm. som kan gi redusert levetid/svekket lekkasjesikkerhet.

ETASJE 1 > BAD/VASKEROM

! TG 1 Overflater vegger og himling

Veggene har baderomsplater. Taket har himlingsplater.

ETASJE 1 > BAD/VASKEROM

! TG 2 Overflater Gulv

Gulvet er flislagt. Rommet har elektriske varmekabler.

Fall mot sluk under kabinett er målt til 5 mm fra flis ved terskel.
Fall til sluk ved vaskemaskin er målt til 3 mm fra flis ved terskel.

Merk at målinger er utført ved stikktakninger, og det ikke kan utelukkes lokalt noen området med motfall eller lignende, spesielt i områder under innredninger, kabinett, o.l. Det tas spesifikt forbehold om varierende tilstand utover målinger som er beskrevet.

Vurdering av avvik:

- Det er påvist at høydeforskjell fra topp slukrist til gulv/synlig topp membran ved dørterskel er mindre enn 25 mm.
- Det er påvist avvik i fallforhold til sluk i forhold til krav i forskrift på byggetidspunktet.

Gulvet vurderes tilnærmet flatt og det kan således ikke utelukkes at det stedvis er noe lokalt motfall.

For å sikre at lekkasjevann synliggjøres og ledes til sluk krever TEK17 oppfyllelse av følgende preaksepterte ytelser:
a. Fall til sluk på hele gulvet, minimum 1:100.
b. Gulvet avgrenses av en oppkant med vanntett sjikt på minst 25 mm over det ferdige gulvet på alle ytterkanter, unntatt mot døråpning der oppkanten må være minst 15 mm over det ferdige gulvet.

Konsekvens/tiltak

- Det må foretas utbedring av fallforhold.

Fravik ift. preaksepterte ytelser medfører normalt svekket lekkasjesikkert, samt tregere / manglende bortledning av bruksvann. Det må gjøres nærmere undersøkelser.

ETASJE 1 > BAD/VASKEROM

! TG 3 Sluk, membran og tettesjikt

Det er plastsluk og ukjent tettesjikt/membran.

Mansjett synlig under klemring i begge sluker. Ingen dokumentasjon.

Vurdering av avvik:

- Det er påvist tegn på utettheter på våtrommet.
- Det er avvik:

Det foreligger ingen dokumentasjon på benyttet produkter som tettesjikt og type sluk mm.
Det er heller ikke fremvist FDV-dokumentasjon.

Det er utette gjennomføringen, både rundt vannbokser, avløpsrør mm.

Konsekvens/tiltak

- Tiltak:

Det er ikke påvist unormal svekkelse, men fraværende dokumentasjon medfører økt risiko for manglende produktsamsvar mm. som kan gi redusert levetid, svekket lekkasjesikkerhet og/eller behov for generell oppgradering.

Manglende tetthet rundt gjennomføring øker risikoen for fuktskade. Eier opplyser han vurderer utbedring / tetting ved hjelp av rørlegger før salg.

Kostnadsestimat: Under 10 000

ETASJE 1 > BAD/VASKEROM

! TG 1 Sanitærutstyr og innredning

Tilstandsrapport

Toalett, dusjkabinett, servant med møbel og opplegg for vaskemaskin.

ETASJE 1 > BAD/VASKEROM

TG 1 Ventilasjon


Det er balansert ventilasjon.

ETASJE 1 > BAD/VASKEROM

TG 1 Tilliggende konstruksjoner våtrom

Hulltaking utført fra stue mot våtsone vask.

Det er isolerte vegger slik det er vanskelig med visuell kontroll, men det er satt pigger i tilstøtende plate som er tørr.



KJØKKEN

ETASJE 1 > STUE/KJØKKEN

TG 2 Overflater og innredning

Kjøkkenet har innredning med glatte fronter. Benkeplaten er av laminat. Det er kjøøl/fryseskap, oppvaskmaskin, komfyr, platetopp og komfyrvakt.

Vurdering av avvik:

- Det er ikke påvist tegn på at det er montert lekkasjedeteksjon ved oppvaskmaskin/oppvaskkum, dette er et krav på kjøkkenet ut ifra alder.

Konsekvens/tiltak

- Det bør monteres lekkasjedeteksjon ved oppvaskmaskin/oppvaskkum.

Manglende lekkasjestopper medfører økt risiko for vannskade ved lekkasje.

ETASJE 1 > STUE/KJØKKEN

TG 1 Avtrekk

Det er kjøkkenventilator med avtrekk ut.

TEKNISKE INSTALLASJONER

TG 1 Vannledninger

Vannrør av plast (rør-i-rør system).
Stoppekran lokalisert i fordelerskap på vaskerom.
Normal levetid for vannledninger av PEX er 25 til 75 år.

TG 1 Avløpsrør

Tilgjengelige avløpsrør av plast.
Evt. stakeluke er ikke kjent.
Løsning for lufting er ikke kjent, men antas tilfredsstillende ut i fra anlegget fungerer i dag.

Normal levetid for plastrør er 25-75 år, anbefalt brukstid er 50 år

TG 2 Ventilasjon

Boligen har balansert ventilasjon.

Vurdering av avvik:

- Det er avvik:
Det er ikke montert avtrekksventil tilknyttet kjøkken.

Iht. "balansert ventilasjon i småhus - 552.303" skal :

"...Avtrekkluft trekkes ut via avtrekksventiler i kjøkken, badetrom, toalettrom, vaskerom og eventuelle boder. "

Konsekvens/tiltak

- Tiltak:
Sett bort fra eier anbefaler rens / støvsuging av ventilasjon, opplever eier ventilasjonen som tilfredsstillende, slik at det ikke er sikkert at det er behov for tiltak.

TG 2 Varmesentral

Luft til luft varmepumpe.

Normal levetid for luft til luft varmepumper er vurdert 12 til 15 år. Dette betyr at komponentene er laget for 12 års uproblematisk drift. Imidlertid kan varmepumpen vare lenger, og i visse tilfeller vare kortere, avhengig av driftsvilkår og vedlikehold.

Vurdering av avvik:

- Mer enn halvparten av forventet brukstid på varmesentral er oppbrukt.

Konsekvens/tiltak

- Det er ikke behov for utbedringstiltak siden varmesentralen fungerer i dag, men ut ifra alder kan skader plutselig oppstå på eldre anlegg.

Kostnadsestimat: Ingen umiddelbar kostnad

TG 1 Varmtvannstank

Varmtvannstanken er på ca. 200 liter.

TG 1 Elektrisk anlegg

Tilstandsrapport

Dette er en forenklet kontroll begrenset til de spørsmål og undersøkelser som forskrift til avhendingslova (tryggere bolighandel) § 2-18 inneholder. Dette kan ikke sammenlignes med en kontroll utført av offentlig myndighet (Det lokale eltilsyn) eller registrert elektrovirksomhet, og en bygningssakkyndig har verken kompetanse eller lov til å foreta en slik kontroll.

Tilstandsgraden er vurdert ut fra den foreklede og begrensede kontrollen som forskriften inneholder. El-anlegget kan ha feil og mangler som en slik forenklet undersøkelse ikke vil avdekke. Vær derfor oppmerksom på denne risikoen, og søk videre veiledning eller få en fullstendig kontroll utført av registrert elektrovirksomhet.

Elektrisk anlegg fra byggeår.

Spørsmål til eier

- Er alle elektriske arbeider/anlegg i boligen utført av en registrert elektroinstallasjonsvirksomhet?
Ukjent Eier er selv elektriker og har gjort mindre utvidelse av anlegget. Samsvarserklæring foreligger.
- Er det elektriske anlegget utført eller er det foretatt tilleggsarbeider på det elektriske anlegget etter 1.1.1999?
Ja
Eksisterer det samsvarserklæring?
Ja
Samsavar for installasjon og utvidelse er fremvist. (boligmappa.no)
- Foreligger det kontrollrapport fra offentlig myndighet – Det Lokale Eltilsyn (DLE) eller eventuelt andre tilsvarende kontrollinstanser med avvik som ikke er utbedret eller kontrollen er over 5 år?
Nei
- Forekommer det ofte at sikringene løses ut?
Nei

Generelt om anlegget

- Er det tegn til at det har vært termiske skader (tegn på varmgang) på kabler, brytere, downlights, stikkontakter og elektrisk utstyr? Sjekk samtidig tilstanden på elektrisk tilkobling av varmtvannsbereider, jamfør eget punkt under varmtvannstank
Nei
- Er der synlig defekter på kabler eller er disse ikke tilstrekkelig festet?
Nei

Inntak og sikringsskap

- Finnes det kursfortegnelse, og er den i samsvar med antall sikringer?
Ja
- Foreta en helhetsvurdering av det elektriske anlegget, dets alder, allmenne tilstand og fare for liv og helse. Bør det elektriske anlegget ha en utvidet el-kontroll?
Nei

Generell kommentar

Selv om anlegget er under 20 år og det ikke funnet åpenbare avvik eller feil, anbefales det likevel generelt en kontroll av anlegget. Elkontroll av bolig kan i mange tilfeller gi billigere forsikring. Normal kontrollfrekvens er hvert femte år



TG 0 Branntekniske forhold

Dette er en forenklet kontroll begrenset til de spørsmål som fremkommer under. Tilstandsgraden er basert på retningslinjer til disse spørsmålene i bransjestandarden NS3600. Dette kan ikke sammenlignes med en fullstendig kontroll av branntekniske forhold av offentlig myndighet, eller en vurdering av boligens branntekniske forhold eller prosjektering fra en rådgiver med spesialkompetanse. En bygningssakkyndig har verken kompetanse til å gi slik veiledning eller lov til å foreta en slik kontroll.

Tilstandsgraden er vurdert ut fra den foreklede og begrensede kontrollen. Det kan være feil og mangler om branntekniske forhold som en slik forenklet undersøkelse ikke vil avdekke. Vær derfor oppmerksom på denne risikoen, og søk videre veiledning eller rådgivning.

- Er det mangler for brannslukningsutstyr i boligen iht. forskriftskrav på søknadstidspunktet, men minst Byggeforskrift 1985?
Nei
- Er det skader på brannslukkingsutstyr eller er apparatet eldre enn 10 år?
Nei
- Er det mangler på røykvarslere i boligen iht. forskriftskrav på søknadstidspunktet, men minst Byggeforskrift 1985?
Nei
- Er det skader på røykvarslere?
Nei

Bygninger på eiendommen

Bod



Anvendelse

Byggeår

Standard

Ikke vurdert.

Vedlikehold

Vedlikehold og utbedring må påregnes inntil det foreligger undersøkelser av interesserte som viser noe annet.

Merk: Bygget er ikke tilstandsvurdert

Kommentar

Arealer, byggetegninger og brannceller

Standard gjeldende fra 01.01.2024

Arealmålinger og arealoppsett er basert på Norsk standard 3940:2023 Areal- og volum-beregninger av bygninger. Arealet gjelder for tidspunktet da boligen ble målt

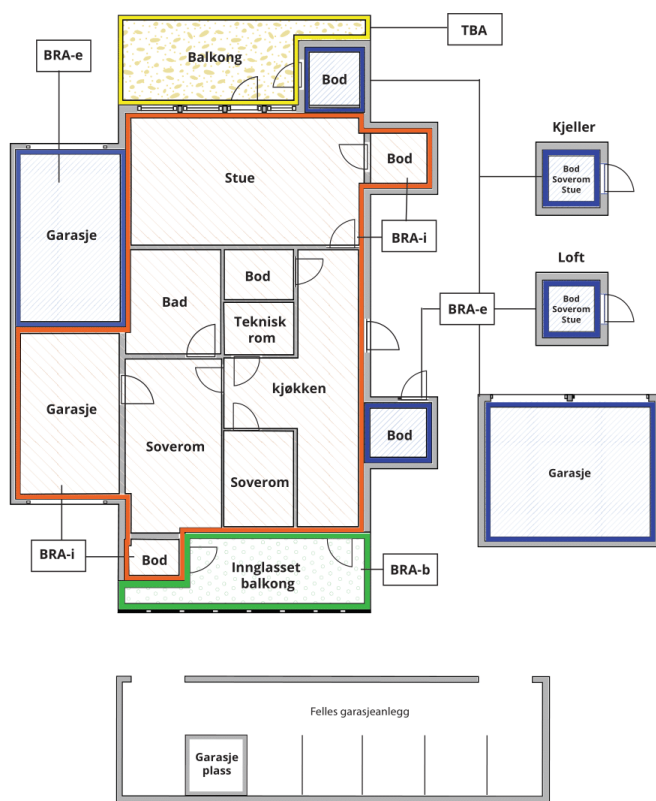
Hva er måleverdig areal?

Arealet i rommet må ha minst 1,90 m fri høyde over gulvet og minst bredde på 0,60 m. Et loft med skråtak vil for eksempel bare få registrert målbart areal der høyden er minst 1,90 m og bredden minst 0,60 m. Rommet må ha dør eller luke og gangbart gulv.

Hva er bruksareal?

BRA = BRA-i + BRA-e + BRA-b

Bruksarealet for bygningen er bruttoarealet minus arealet som opptas av yttervegger.



Carport og/eller garasjeplass i felles garasjeanlegg er ikke måleverdig areal

Internt bruksareal (BRA-i)	Arealet innenfor boenheten(e)
Eksternt bruksareal (BRA-e)	Arealet av alle rom utenfor boenheten(e) og som tilhører denne, slik som for eksempel bod
Innglasset balkong mv (BRA-b)	Arealet av innglasset balkong, veranda eller altan når denne er tilknyttet boenheten(e)
Terrasse- og balkongareal (TBA)	Arealet av terrasser, åpne balkonger og åpen altan tilknyttet boenheten(e)

Gulvareal (GUA)
Er sum av BRA (bruksareal) og ALH (areal med lav takhøyde).

Areal med lav takhøyde (ALH) er ikke måleverdig areal, som skyldes skråtak og lav himlingshøyde.

GUA kan opplyses i markedsføring der det er aktuelt for den konkrete boligen og kun sammen med BRA-i, for eksempel der gulvflaten har en verdi og har funksjon ved møblering og bruk av rommene. Ikke innredet areal som kaldloft, måles og oppgis normalt ikke.

Arealet kan ikke alltid fastsettes nøyaktig

Areal kan være komplisert eller umulig å måle opp nøyaktig fordi det er vanskelig å fastslå tykkelsen på innervegger, skjevheter i og utforming av bygningskonstruksjoner som karnapp, buer og vinkler som ikke er rette, åpne rom over flere etasjer og så videre.

Eiendommens markedsverdi kan ikke baseres på en matematisk beregning basert på antall kvadratmeter opplyst i rapporten. Opplysninger om areal kan altså ikke alene benyttes for å beregne eiendommens verdi.

Den bygningsakkyndige kan avdekke eventuelle bruksendringer og avvik i branncelleinndeling

Den bygningsakkyndige ser på byggetegninger hvis de er tilgjengelige og dette er en del av oppdraget, og vurderer bruken av boligen opp mot tegningene. Hvis den bygningsakkyndige avdekker at en bolig ikke ser ut til å være delt opp i brannceller etter kravene i byggeteknisk forskrift på befaringstidspunktet, skal det opplyses om dette.

Reglene om bruksendring og brannceller kan være kompliserte. Søk videre faglige råd om rapporten ikke gir deg svar. Den bygningsakkyndige kan ikke vurdere og svare på alle spørsmål, og kan heller ikke vite om kommunen kan gi unntak for kravene som gjelder. [Vil du vite mer?](#)

Om brannceller

En branncelle er hele eller avgrensede deler av en bygning hvor en brann fritt kan utvikle seg uten at den kan spre seg til andre bygninger eller andre deler av bygningen i løpet av en fastsatt tid.

Om bruksendring

Bruksendring er å endre bruken av et rom fra en tillatt bruk til en annen. Dette kan kreve søknad og tillatelse, for eksempel hvis du endrer et rom fra bod til soverom eller arbeidsrom, eller hvis du endrer en bolig til to separate boliger.

Rom for varig opphold har krav til takhøyde, romstørrelse, rømningsvei og lysforhold som må være oppfylt. Du kan søke kommunen om unntak for kravene, men kan ikke regne med å få unntak for krav som går på helse og sikkerhet, for eksempel krav til rømningsvei.

Bruksendring som krever godkjenning, og som ikke er søkt bruksendret, er ulovlig. Kommunen kan etter plan- og bygningsloven kapittel 32 forfølge overtredelser. Kommunen kan pålegge deg å avslutte den ulovlige bruken, eventuelt å rette eller tilbakeføre rommet til godkjent bruk.

Arealer

Selveierleilighet (i småhus)

Ny arealstandard

Etasje	Bruksareal BRA m ²			SUM	Terrasse- og balkongareal (TBA)
	Internt bruksareal (BRA-i)	Eksternt bruksareal (BRA-e)	Innglasset balkong (BRA-b)		
Etasje 1	71			71	15
SUM	71				15
SUM BRA	71				

Romfordeling

Etasje	Internt bruksareal (BRA-i)	Eksternt bruksareal (BRA-e)	Innglasset balkong (BRA-b)
Etasje 1	Gang, Bod, Soverom, Bad/vaskerom, Soverom 2, Stue/kjøkken		

Kommentar

I tillegg til beskrevet areal opplyser eier/kunde at dagens praksis er at følgende er disponibelt/tilhørende leiligheten:

- a. Fast parkeringsplass i carport.
- b. Bod i felles bygning.

Lovlighet

Byggetegninger

Det foreligger godkjente og byggemeldte tegninger, som stemmer med dagens bruk

Kommentar: Tegninger er ikke stemplet godkjent, slik det ikke vites hva som er kommunalt godkjent.

Brannceller

Er det påvist synlige tegn på avvik i branncelleinndeling ut ifra dagens byggt teknisk forskrift?

Ja Nei

Nyere håndverkstjenester

Er det ifølge eier utført håndverkstjenester på boligen siste 5 år?

Ja Nei

Krav for rom til varig opphold

Er det påvist avvik i forhold til rømningsvei, dagslysflate eller takhøyde?

Ja Nei

Kommentar:

Bod

Ny arealstandard

Etasje	Bruksareal BRA m ²			SUM	Terrasse- og balkongareal (TBA)
	Internt bruksareal (BRA-i)	Eksternt bruksareal (BRA-e)	Innglasset balkong (BRA-b)		
Etasje 1		5		5	
SUM		5			
SUM BRA	5				

Romfordeling

Etasje	Internt bruksareal (BRA-i)	Eksternt bruksareal (BRA-e)	Innglasset balkong (BRA-b)
Etasje 1		Bod	

Total fordeling mellom P-ROM og S-ROM

Tabellen under viser fordelingen av P-ROM og S-ROM etter veiledningen til NS 3940: 2012. Dette er til informasjon og til sammenligning. Tallene er omtrentlige, kan avvike fra faktiske målinger og er ikke juridisk bindende

	P-ROM(m2)	S-ROM(m2)
Selveierleilighet (i småhus)	68	3
Bod	0	0

Befarings - og eiendomsopplysninger

Befaring

Dato	Til stede	Rolle
10.3.2025	Odd Schive Kiperberg	Takstingeniør
	Jan Erik Skarde Holberg	Kunde

Matrikkeldata

Kommune	gnr.	bnr.	fnr.	snr.	Areal	Kilde	Eieforhold
1146 TYSVÆR	59	120		5	0 m ²	IKKE OPPGITT (Ambita)	Ikke relevant

Adresse

Melkevikvegen 3

Hjemmelshaver

Holberg Jan Erik Skarde

Eiendomsopplysninger

Tinglyste/andre forhold

Interesserte bør gjennomgå vedtekter o.l. for å gjøre seg kjent med evt. vedlikeholdsansvar som medfølger seksjonen. Normalt sett er utvendige felles bygningsdeler under sameiets vedlikeholdsansvar, men i noen tilfeller kan det være vedtatt at eier av seksjon har selvstendig vedlikeholdsansvar for bytte av vinduer, dører mm.

Spesielt i tilfeller der hvor seksjonen skiller seg fra andre seksjoner med f.eks. størrelse, tilbygg, innglassing e.l. er det ikke uvanlig at seksjonen har selvstendig vedlikeholdsansvar for dette.

Siste hjemmelsovergang

Kjøpesum	År
1 830 000	2013

Kilder og vedlegg

Dokumenter

Beskrivelse	Dato	Kommentar	Status	Sider	Vedlagt
Egenerklæring			Ikke gjennomgått		Nei

Revisjoner

Versjon	Dato	Kommentar
1	12.03.2025	

Forutsetninger

Tilstandsrapportens avgrensninger

STRUKTUR OG REFERANSENIVÅ

• Rapporten baserer seg på krav i forskrift til avhendingslova (tryggere bolighandel). Rapportens struktur, metode og begrepsbruk følger i hovedsak Norsk Standard NS 3600:2018 (teknisk tilstandsanalyse ved omsetning av bolig), samt Takstbransjens retningslinjer for arealmåling når det gjelder fordeling mellom P-areal og S-areal.

• Bygningssakkyndig er ikke ansvarlig for tilbakeholdt eller uriktig informasjon, som har betydning for tilstandsvurderingen. Rapporten beskriver avvik, det vil si en tilstand som er dårligere enn referansenivået. Rapporten vil normalt ikke fremheve positive sider ved boligen ut over det som fremgår av tilstandsgradene.

• For anbefalte tiltak ved TG2 og TG3 må du vurdere om tiltakene er nødvendige og lønnsomme. Hva det vil koste å utbedre rom eller bygningsdeler vil avhenge av registrerte avvik og tiltak som kommer frem i rapporten. Anslaget er gitt på generelt grunnlag basert på prisintervaller. Anslaget må ikke forveksles med en konkret vurdering og tilbud fra en entreprenør eller håndverker. Utbedringskostnadene vil også avhenge av personlige preferanser og markedspris på materialer og tjenesteyter.

• Vurdering mot byggeregler
Den bygningssakkyndige vil vurdere boligen mot hvordan det var vanlig å bygge og regler som gjaldt på søknadstidspunktet. Noen rom og bygningsdeler slik som bad og vaskerom, og forhold som gjelder sikkerhet mot brann, rekkverk og trapper osv., vil den bygningssakkyndige vurdere mot dagens regelverk. Etter dagens regelverk vil disse kunne få en tilstandsgrad 2 eller 3 uten at det nødvendigvis er krav om at avviket må utbedres.

PRESISERINGER

Tilstandsrapporten gjelder hovedbygget. Tilleggsbygninger, som for eksempel garasje, gis kun en enkel beskrivelse.

Avvik er vurdert ut fra tekniske forskrifter på godkjenningstidspunktet for bygget. Noen bygningsdeler er vurdert etter gjeldende teknisk forskrift på befaringstidspunktet. Dette gjelder blant annet:

i. våtrom (bad, vaskerom) og andre fuktutsatte rom

ii. forhold knyttet til brann, rømming, sikkerhet, for eksempel rekkverkhøyder/åpninger, ulovlige bruksendringer, brannceller osv.

• For skjulte konstruksjoner, som vann og avløp uten dokumentasjon, er kvalitet og alder vurdert.

• Fastmonterte installasjoner, for eksempel innfelt belysning og høyttalere, skal ikke demonteres for å sjekke dampsperran bak. Dette er av hensyn til bygningssakkyndiges kompetanse og risikoen for skade.

• Kontroll av fukt i konstruksjonen ved hulltaking i bad og vaskerom (våtrom), rom under terreng (kjelleretasje, underetasje og sokkeetasje) eller andre bygningsdeler, skal skje etter eiers aksept. Hulltaking av våtrom og rom under terreng kan i visse tilfeller unnlates (ref. forskrift til avhendingslova).

• Kontroll av romfunksjoner for P-ROM blir bare utført når det ikke

foreligger godkjente og byggemeldte tegninger, eller når tegninger ikke stemmer med dagens bruk.

• Bygningssakkyndig gir en forenklet vurdering av branntekniske forhold og elektriske installasjoner i boligen hvis det er mer enn fem år siden siste el-tilsyn. Ved behov for grundigere undersøkelser, kan bygningssakkyndig anbefale boligkjøper ta kontakt med offentlige myndigheter eller en kvalifisert elektrofaglig fagperson.

TILLEGGSUNDERSØKELSER

Etter avtale med eier kan tilstandsanalysen utvides til også å omfatte tilleggsundersøkelser utover minimumskravet i forskriften.

BEFARINGEN

Rapporten gir en vurdering av byggverk og bygningsdeler som bygningssakkyndig har observert, og som fremkommer av forskrift til avhendingslova. Rapporten er likevel ingen garanti for at det ikke kan finnes skjulte feil, skader og mangler. NS 3600:2018 (teknisk tilstandsanalyse ved omsetning av bolig) har undersøkelsesnivå 1 til 3, hvor nivå 1 er det laveste og basert på visuell observasjon. Rapporten er basert på undersøkelsesnivå 1, med noen få unntak: våtrom og rom under terreng.

I praksis betyr dette at:

• befaringen skal begrenses til kun visuelle observasjoner på tilgjengelige flater uten fysiske inngrep (f.eks. riving).

• flater som er skjult av snø eller på annen måte ikke er tilgjengelige eller skjult, blir ikke kontrollert.

• det blir ikke utført funksjonsprøving av bygningsdeler, som isolasjon, piper, ventilasjon, elektrisk anlegg, osv.

• det gis ikke en vurdering av boligens tilbehør, hvite- og brunevarer og annet inventar. Dette gjelder også integrert tilbehør.

• inspisering av yttertak er basert på det som er synlig, normalt på innsiden fra loftet og utvendig fra stige/bakkenivå. I en del situasjoner er det ikke sikkerhetsmessig forsvarlig å undersøke taket fra utsiden, og da vil vurderingen være basert på alder og materialer.)

• stikkprøvetakninger er tilfeldig valgt og kan innebære kontroll under overflaten med spiss redskap eller lignende.

UTTRYKK OG DEFINISJONER

• Referansenivå: kravet til bygningsdelen eller rommet på byggetidspunktet.

• Tilstand: byggverkets eller bygningsdelens tekniske, funksjonelle eller estetiske status på et gitt tidspunkt.

• Symptom: forhold som gir indikasjon på hvilken tilstand et byggverk eller en bygningsdel befinner seg i. Benyttes ved beskrivelse av avvik og alder.

• Skadegjørerere: i hovedsak råte, sopp og skadedyr.

• Fuktsøk: overflatesøk med egnet søkeutstyr som fuktindikator eller visuelle observasjoner.

Forutsetninger

- Fuktmåling: måling av fuktinnhold i materiale eller i bakenforliggende konstruksjon ved bruk av egnet måleutstyr, blant annet hammerelektrode og pigger.

- Hulltaking: boring av hull for inspeksjon og fuktmåling i risikoutsatte konstruksjoner, primært i tilstøtende vegger til bad, utforede kjellervegger og eventuelt i oppforede kjellergulv.

- Normal slitasjegrad: forventet slitasje av materiale i overflaten som er basert på enkle visuelle observasjoner. Kan vurderes sammen med bygningsdelens alder.

- Forventet gjenværende brukstid: anslått tid et byggverk eller en del av et byggverk vil kunne tjene sitt formål (NS 3600:2018, termer og definisjoner punkt 3.9).

AREALBEREGNING FOR BOENHETER

- Areal fastsettes etter Forskrift til avhendingsloven og Norsk Standard 3940 Areal- og volum-beregninger av bygninger fra 2023.

- Areal oppgis i hele kvadratmeter i rapporten, og gjelder for det tidspunkt oppmålingen fant sted.

- Bruksareal (BRA) er det måleverdige arealet som er innenfor omsluttete vegger målt i gulvhøyde (bruttoareal minus arealet som opptas av yttervegger). I tillegg til gulvhøyde gjelder regler om fri bredde for at arealet skal være måleverdig, med betydning for BRA av for eksempel loft med skråtak. BRA består av internt bruksareal (BRA-i), eksternt bruksareal (BRA-e) og innglasset balkong mv (BRA-b). Terrasse- og balkongareal (TBA) opplyses der tilstandsrapporten skal benyttes i boligomsetningen og der det er aktuelt. I tillegg kan gulvareal (GUA) og areal med lav takhøyde (ALH) opplyses sammen med BRA der det er aktuelt og en del av oppdraget. Rom skal ha atkomst og gangbart gulv for å kunne regnes som BRA/måleverdig areal.

- Arealet måles og oppgis dersom arealet oppfyller krav til måleverdighet, slik som at arealet må ha minst en bredde på 0,6m og minst en høyde på 1,9 m osv. Et rom kan være i strid med teknisk forskrift og mangle godkjenning hos kommunen for den aktuelle bruken, uten at dette får betydning for om arealet måles og oppgis i tilstandsrapporten. Når arealet måles tas det ikke hensyn til om arealet er lovlig oppført eller om bruken er lovlig, bruksendringer, lysforhold eller andre sikkerhetsmangler.

- Eiendommens markedsverdi kan ikke baseres på en rent matematisk beregning i forhold til antall kvadratmeter opplyst i rapporten. Opplysninger om areal kan altså ikke alene benyttes for beregning av eiendommens verdi.

- Rom som ligger utenfor boenheten, men som eier har påvist og/eller opplyst at tilhører boenheten, er oppmålt og inkludert i BRA-e. Det er ikke fremvist dokumentasjon på at rommet tilhører boenheten, med mindre dette er angitt særskilt. Rom utenfor boenheten kan omdisponeres av borettslaget/sameiet og dette kan påvirke boligens BRA. Vær oppmerksom på at NS 3940:2023 og eierseksjonsloven har ulik definisjon av fellesareal. Ved arealmåling gjelder NS 3940:2023 som definerer fellesareal slik: "Delen av bygning som brukes av to eller flere bruksenheter eller til bygningens forvaltning, drift eller vedlikehold.

- I en overgangsperiode skal rapporter som benyttes i boligomsetningen eller dersom det er en del av oppdraget også opplyse om fordelingen mellom P-ROM og S-ROM med utgangspunkt i definisjonene som fremkommer av veiledningen til Norsk Standard 3940 Areal- og volum-beregninger av bygninger fra 2012. Fordelingen mellom P-ROM og S-ROM er basert på

veiledningen og bygningssakkyndiges eget skjønn. P-ROM er måleverdige rom som benyttes til kort eller langt opphold. S-ROM er måleverdige rom som benyttes til lagring, og tekniske rom. Bruken av et rom på befaringstidspunktet har betydning for om rommet defineres som P-ROM eller S-ROM. Dette betyr at rommet både kan være i strid med teknisk forskrift og mangle godkjenning i kommunen for den aktuelle bruken, uten at dette vil få betydning for valg av arealkategori.

- Se øvrig informasjon om areal i rapporten, Norsk Standard 3940 (2012 og 2023) og veiledningen til disse.

PERSONVERN

Verdi, takstingeniøren og takstforetaket behandler personopplysninger som takstingeniøren trenger for å kunne utarbeide rapporten. Personvernerklæring med informasjon om bruk av personopplysninger og dine rettigheter finner du her [Personvernerklæring - iVerdi](#)