






Tilstandsrapport

 Del av tomannsbolig
 Linneavegen 49, 2409 ELVERUM
 ELVERUM kommune
 gnr. 25, bnr. 284
 Andelsnummer 49

Sum areal alle bygg: BRA: 89 m² BRA-i: 60 m²



Befaringsdato: 19.08.2024

Rapportdato: 30.08.2024

Oppdragsnr.: 14566-1694

Referansenummer: QJ4410

Autorisert foretak: Sørli Takst AS

Sertifisert Takstingeniør: Erik Sørli

Vår ref:



Rapporten kan brukes i inntil ett år etter befaringdatoen, og kan ikke gjenbrukes ved flere boligsalg i denne perioden. For eiendomsoverdragelser fra 1.1.2024, må selger sørge for at areal i rapporten er oppdatert og følger ny bransjestandard for areal. Skjer det endringer, oppstår skader også videre på boligen, bør du som selger be om oppdatert rapport.

Norsk takst

Norsk takst er bransjeorganisasjonen for landets bygningssakkyndige og takstforetak, med om lag 1400 sertifiserte medlemmer fordelt på omtrent 1000 bedrifter. I boligomsetningen regnes takstrapportene som et helt avgjørende element i den informasjonen som gjøres tilgjengelig for kjøper. Årlig leverer medlemmene rundt 120.000 slike takster. Det gir unik oversikt over norske boliger, og bidrar til at alle oppdrag kan utføres med utgangspunkt i erfaringsbasert kvalitet.



Det stilles høye krav til utdanning, sertifisering og yrkesetikk. Norsk takst er opptatt av at boligomsetningen skal være trygg, og legger vekt på å opptre uavhengig av andre bransjeaktører. Bygningssakkyndige fakturerer sine tjenester uten hensyn til hvilken pris som oppnås, og skal heller ikke på annen måte ha noen egeninteresse knyttet til handelen.

Uavhengighet og god fagkunnskap har over tid bygget troverdighet og tillit. Både selger og kjøper skal kunne stole på bygningssakkyndiges vurderinger. For tilfeller der det likevel skulle oppstå misnøye med utført arbeid, har vi sammen med Forbrukerrådet etablert en klagenemnd.

Norsk takst har en sentral rolle i utviklingen av norske standarder, regler og profesjonsprinsipper, og representerer bransjen i alle relevante internasjonale fora. Dette sikrer at norske bygningssakkyndige tidlig kan tilpasse seg krav og bransjetrender fra utlandet, samtidig som takseringsfaget får en norsk stemme på verdensbasis. Organisasjonen bidrar i næringspolitisk sammenheng, og har vært en pådriver for å sikre at lover og regler gir trygghet for forbrukerne i boligomsetningen.

Sørli Takst AS

Sørli Takst AS er ett takseringsfirma lokalisert i Hamar. Vi tilbyr en detaljert og grundig takstrapport av din bolig.

Rapportansvarlig

Erik Sørli
Uavhengig Takstingeniør
erik@stakst.no
97 12 29 16



Dette trenger du å vite om tilstandsrapporten



Hva er en tilstandsrapport?

En tilstandsrapport beskriver synlige skader/avvik eller tegn på skader/avvik på boligen. Rapporten fremhever vanligvis ikke positive egenskaper ved boligen.



Hva vurderer en bygningsakkyndig?

Den bygningsakkyndige vurderer boligen ut fra hva man kan forvente av en bygning av samme alder og type. Vurderingen gjøres som regel mot hvordan det var vanlig å bygge og regler som gjaldt da boligen ble oppført (søknadstidspunktet). Forhold som er vanlige for bygningens alder, slik som slitasje etter normal bruk regnes ikke som avvik.



Hva inneholder tilstandsrapporten?

Den bygningsakkyndige undersøker rom og bygningsdeler slik det kommer frem av [Forskrift til avhendingsloven](#). Tilstandsrapporten inneholder bare avvik som den bygningsakkyndige kan se eller kontrollere med enkle hjelpemidler. Det gjøres ikke nærmere undersøkelser slik som åpning av vegger eller andre bygningsdeler. I vegg mot våtrom og rom under terreng kan det borres et hull for å gjøre enkle undersøkelser slik som fuktsøk.

Når du kjøper en brukt bolig

Når du kjøper en brukt bolig, er det viktig å være oppmerksom på at dette ikke kan sammenlignes med å kjøpe en ny bolig. Måten boligen ble bygget på kan være annerledes enn i dag. Bygninger svekkes over tid, og utsettes for slitasje blant annet på grunn av bruk og vær og vind. Mange boliger fornyes helt eller delvis, noen i flere omganger, eller det oppføres tilbygg. Særlig for boliger som er pusset opp eller endret, er det viktig å merke seg at fornyelse av overflater ikke nødvendigvis betyr at bygningsdeler under er forbedret.

Vurdering mot byggeår

Den bygningsakkyndige vil vurdere boligen mot hvordan det var vanlig å bygge og regler som gjaldt da bygningen ble oppført (søknadstidspunktet). Den bygningsakkyndige ser etter avvik som har betydning for og som reduserer boligens funksjon og verdi, og som kommer frem av Forskrift til avhendingslova.

Noen rom og bygningsdeler slik som bad og vaskerom, og forhold som gjelder sikkerhet mot brann, rekkverk og trapper osv., vil den bygningsakkyndige vurdere mot dagens regelverk. Etter dagens regelverk vil disse kunne få en tilstandsgrad 2 eller 3 uten at det nødvendigvis er krav om at avviket må utbedres.

Tilstandsrapporten beskriver ikke hele boligen

BYGNINGSSAKKYNDIGE SER FOR EKSEMPEL IKKE PÅ (MED MINDRE BYGNINGSDELEN ER NEVNT I RAPPORTEN)

- vanlig slitasje og normal vedlikeholdstilstand
- bagatellmessige forhold som ikke påvirker bygningens bruk eller verdi vesentlig
- etasjeskillere
- tilleggsbygg slik som garasje, bod, anneks, naust også videre
- utvendige trapper
- støttemurer
- skjulte installasjoner
- installasjoner utenfor bygningen
- full funksjonstesting av el- og VVS-installasjoner
- geologiske forhold og bygningens plassering på grunnen
- bygningens planløsning
- bygningens innredning
- løsløre slik som hvitevarer
- utendørs svømmebasseng og pumpeanlegg
- bygningens estetikk og arkitektur
- bygningens lovlighet (bortsett fra bruksendringer, brannceller og forhold som åpenbart kan påvirke helse, miljø og sikkerhet)
- fellesarealer (med mindre boligeier har vedlikeholdsplikt for fellesarealer og dette er kjent for bygningsakkyndig, eller fellesarealet har en særlig tilknytning til boligen).

© iVerdi 2023 © Norsk takst 2023

Malen til denne rapporten, inkludert standardtekstene fra Norsk takst, er vernet etter åndsverkloven og kan kun benyttes av medlemsforetakene i Norsk takst og av takstingeniører som er sertifisert i slikt foretak, samt av kunder hos iVerdi og studenter hos NEAK. For andre aktører er eksemplarframstilling av malen og standardtekster, som utskrift og annen kopiering til bruk som grunnlag for tilsvarende rapporter, bare tillatt når det er hjemlet i lov (kopiering til privat bruk, sitat o.l.) eller avtale med Norsk Takst ([Forside](#)) eller iVerdi ([Hjem-iVerdi](#)).

Utnyttelse i strid med lov eller avtale kan medføre erstatnings- og straffansvar.

Dette trenger du å vite om tilstandsrapporten

Tilstanden vurderes med ulike tilstandsgrader

Tilstanden gir uttrykk for en gitt forventet tilstand, blant annet vurdert ut fra alder og normal bruk. Ved Tilstandsgrad 0 (TG0) og Tilstandsgrad 1 (TG1) gir den bygningssakkyndige normalt ingen begrunnelse for valg av tilstandsgrad. Grunnen er at bygningen eller bygningsdelen da bare har normal slitasje. Ved skjulte konstruksjoner kan alder alene avgjøre tilstandsgrad. Når bygningssakkyndige anbefaler tiltak, for eksempel utbedringer, må brukeren av rapporten vurdere om tiltakene er nødvendige og lønnsomme.

Når den bygningssakkyndige velger tilstandsgrad, baseres vurderingen på faste kriterier som følger av gjeldende bransjestandard for Teknisk tilstandsanalyse ved omsetning av bolig og Forskrift til avhendingslova.

! TG 0

TILSTANDSGRAD 0, TG0: INGEN AVVIK

Bygningsdelen skal være tilnærmet ny, ikke vise tegn på slitasje og det skal være lagt frem dokumentasjon på faglig god utførelse. Det er ingen merknader til delen.

! TG 1

TILSTANDSGRAD 1, TG1: MINDRE AVVIK

Bygningsdelen skal bare ha normal slitasje, og straktiltak skal ikke anses som nødvendig. Graden kan også brukes når delen er ny, men der dokumentasjon på faglig god utførelse mangler.

! TG 2

TILSTANDSGRAD 2, TG2: VESENTLIGE AVVIK OG MINDRE AVVIK SOM ETTER NS 3600 GIR TG 2

Bygningsdelen skal enten ha feil utførelse, en skade eller symptomer på skade, sterk slitasje eller nedsatt funksjon. Graden gis når bygningsdelen trenger vedlikehold eller tiltak i nær fremtid. Graden skal også brukes når delen er gammel og det er grunn til å varsle om faren for skader på grunn av alderen, eller når det er grunn til å overvåke delen spesielt på grunn av fare for større skader eller følgeskader.

Ved avvik som ikke krever umiddelbare tiltak (ingen umiddelbar kostnad) så blir TG2 markert med en lysere farge.

! TG 3

TILSTANDSGRAD 3, TG3: STORE ELLER ALVORLIGE AVVIK

Denne tilstandsgraden brukes ved kraftige tegn på forhold som man må regne med trenger utbedring straks eller innen kort tid. Det er påvist funksjonssvikt eller sammenbrudd.

- TG IU

IKKE UNDERSØKT/IKKE TILGJENGELIG FOR UNDERSØKELSE

Det kan være avvik/skader som ikke er avdekket.

Hva er et anslag på utbedringskostnad?

Hva det vil koste å utbedre rom eller bygningsdeler, er et forsiktig anslag basert på nåværende kvalitet, registrert avvik og angitte tiltak i rapporten. Anslaget er gitt på generelt grunnlag og må ikke forveksles med et pristilbud fra en håndverker. Det kan foreligge avvik og tiltak som ikke kommer frem av rapporten. Utbedringskostnad avhenger blant annet av personlige valg av og markedspris på materialer og tjenesteyter.

I rapporten skal det settes anslag for utbedringskostnad for TG3, og slikt anslag kan også gis ved TG2.



Beskrivelse av eiendommen

Del av tomannsbolig - Byggeår: 1975

UTVENDIG

[Gå til side](#)

Takflatene er tekket med takpapp. Bordet undertak. Ukjent alder.
Taket er besiktiget fra bakkeplan.

Helbeslått pipetopp.
Beslått luftehatt for avtrekkskanaler.
Metalltakrenner og nedløp.
Vannbrettbeslag på vinduer.
Isbordbeslag.
Takstige.

Boligyttervegger i bindingsverk, isolert med mineralull.
Yttervegg kledd med liggende panel.
Utført etterisolering og skifte av kledning i 2000/2001.
Brannskillevegg mot naboleilighet antatt utført etter gjeldende brann- og lydkrav for byggeåret.

Saltakkonstruksjon.
Sperretakkonstruksjon.
Lukket og kledd takkonstruksjon.
Himling antatt isolert med mineralull.
Lufting ført via raft
Det gjøres oppmerksom på at skjulte feil og mangler i konstruksjonene ikke kan avdekkes uten bygningsmessige inngrep.
Overbygget takkonstruksjon over inngang.
Sperretakkonstruksjon. Bordet undertak.
Råteskade i undertak er beskrevet under takteking.

Vinduer med 3 lags isolerglass.
Observert isolerglass fra 2023.
Flere vinduer med ukjent alder.
Det opplyses på generelt grunnlag at punkterte isolerglass kan være vanskelig å oppdage på grunn av varierende temperaturer og lysforhold.

Malt ytterdør med glassfelt.
Terrassedør med 2 lags isolerglass fra 2021.

Adkomst til terrasse fra stue.
Ukjent fundamentering.
Utført med terrassebord, beiset- malt rekkverk og levegg.
Areal på ca. 17 m² ved stue.
Montert markise.
Lys.

Platting ved inngang.

Utvendig bod:
Støpt gulv.
Oppført i bindingsverk, uisolert.
Sperretakkonstruksjon. Bordet undertak.
Plassbygget ytterdør.
Lys.

INNSENDIG

[Gå til side](#)

Beskrivelse av eiendommen

Gulvflater med vinylbelegg og laminatgulv.
Overflater med panel, malte plater, malt strietapet og malt panel.
Himlinger med panel, malte plater og folierte takessplater.

Ingen synlige betonggulv i boligen.
Ved kartsider fra NGU angitt at eiendommen ligger i område med moderat til lav radonaktivitet.
Ukjent om det er foretatt radonmålinger.

Elementpipe med ett løp. Adkomst til sotluke ifra gang.
Peisovn i stue.
Gnistsikring utført med fliser under ildsted.
Heltre og laminert innerdører.

VÅTROM

Nyere bad/vaskerom.
Utført av: ukjent.
Ingen dokumentasjon.
Overflater med vinylbelegg.
Det er foretatt fuktsøk med fuktindikator på fuktutsatte steder. Ved bruk av fuktindikator ble det ikke målt fuktvariasjoner.
Himling med malte plater.
Innfelt downlight i himling.
Gulvflater med våtromsbelegg.
Varmekabler i baderomsgulv.
Ca. 35 mm fall ved terskel til topp slukrist.
Lokalt fall.
Plastsluk.
Bad med servant, skuffer, vegghengt toalett, glassdører, ettgrep blandebatteri, glassdører, vegghengt dusj og opplegg for vaskemaskin.
Elektrisk styrt vifte.
Tilluftspalte under dør.
Hulltaking er foretatt midt på delevegg mot våtsonen. Ved bruk av fuktmåler ble det ikke registrert unormale verdier.

[Gå til side](#)

KJØKKEN

Innredning med ukjent alder.
Kjøkkeninnredning med laminert benkeplate, over og underskap, glatte fronter, kitchenboard over kjøkkenbenk, opplegg for oppvaskmaskin, ettgrep blandebatteri og rustfri kum med benkebeslag.
Montert lekkasjestopper under kjøkkenbenk.
Kjøkkenventilator med avtrekk ut.

[Gå til side](#)

TEKNISKE INSTALLASJONER

[Gå til side](#)

Stoppekran plassert i fordelerskap.
Koblingskap for vannrør i vegg på bad/vaskerom.
Etablert dreinsåpning for eventuelt lekkasjevann.
Vannledninger av rør i rør.
Montert varmekabel i vannledning.
Avløpsledninger antatt av PVC (plastrør).
Kloakk antatt luftet over tak.
Ventilasjon gjennom vegg og vinduventiler.

Boligen varmes opp i hovedsak med varmepumpe luft- luft og suppleres med vedfyring og elvarme.
Varmepumpe ifra 2011.
Varmekabler på bad/vaskerom.

Varmtvannsbereder plassert under kjøkkenbenk.
Ukjent alder og volum.

El-skap med skrusikringer (porselensikringer) + enkelte ettermonterte automatsikringer. Montert på vegg i vindfang.
Montert strømmåler.
Åpent ledningsnett.
Kursene er merket.

Brannslukningsapparat fra 2004 og 2022.
Montert røykvarsler.

[Gå til side](#)

TOMTEFORHOLD

Byggegrunn antatt med brelvavsetning.
På denne type boliger er det normalt at det ikke er etablert drenering.
Overvannsrør for takrennenedløp.
Antatt at boligen er fundamentert med støpte såler til fast byggegrunn.
Støpt plate på mark og støpt ringmur.
Antatt isolert under betonggulv og utførelse med fuktsperre mot grunnen.

Arealer

[Gå til side](#)

Forutsetninger og vedlegg

[Gå til side](#)

Lovlighet

[Gå til side](#)

Del av tomannsbolig

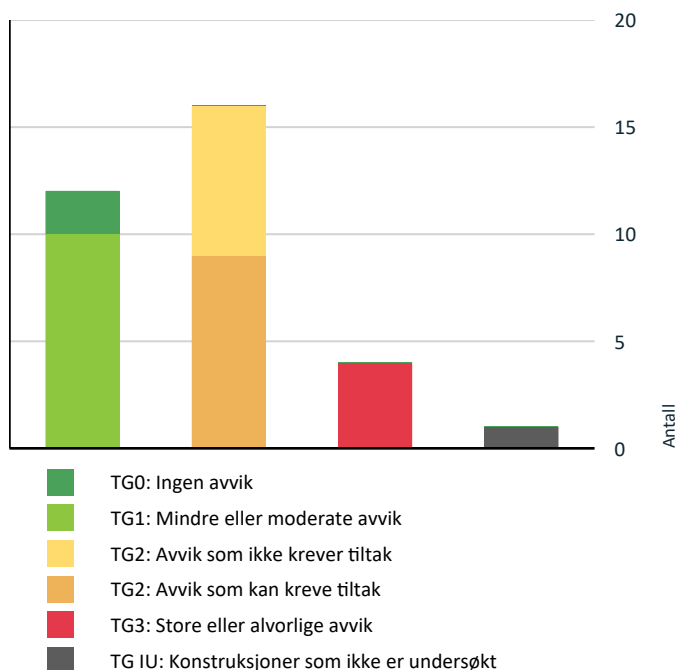
- Det foreligger ikke godkjente og byggemeldte tegninger

Garasjerom i felles garasjeanlegg

- Det foreligger ikke tegninger

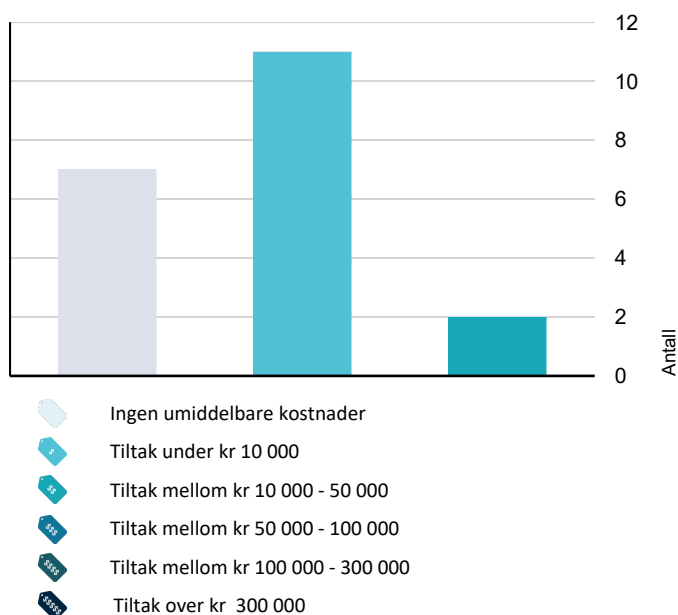
Sammendrag av boligens tilstand

Fordeling av tilstandsgrader



Vil du vite mer om tilstandsgrader? Se side 4.

Anslag på utbedringskostnad



Hva er anslag på utbedringskostnad? Se side 4.

Spesielt for dette oppdraget/rapporten

Boligen med tilhørende installasjoner og komponenter, er forutsatt utført etter byggeårets- byggeårenes normer, byggeforskrifter, regler og lovverk. Takstmann befarte eiendommen alene, installasjoner ble ikke funksjonstestet, kun besiktiget. Fullmektig har liten eller ingen kjennskap til tilstanden til komponentene i boligen. Det tas forbehold vedrørende skjulte feil eller mangler i takstobjektet. Tilstandsrapporten gjelder kun del av tomannsbolig. Garasjerom i felles garasjeanlegg er kun enkelt beskrevet.

Oppsummering av avvik

Vil du vite mer? Se på rommet eller bygningsdelen senere i rapporten.

Del av tomannsbolig

! TG 3 STORE ELLER ALVORLIGE AVVIK

! Utvendig > Taktekking [Gå til side](#)

! Innvendig > Overflater [Gå til side](#)

! Innvendig > Pipe og ildsted [Gå til side](#)

! Tekniske installasjoner > Elektrisk anlegg [Gå til side](#)

! TG IU KONSTRUKSJONER SOM IKKE ER UNDERSØKT

! Tomteforhold > Drenering [Gå til side](#)

! TG 2 AVVIK SOM KAN KREVE TILTAK

! Utvendig > Veggkonstruksjon [Gå til side](#)

! Utvendig > Vinduer [Gå til side](#)

! Utvendig > Balkonger, terrasser og rom under balkonger [Gå til side](#)

! Innvendig > Overflater - 2 [Gå til side](#)

! Innvendig > Radon [Gå til side](#)

! Innvendig > Innvendige dører [Gå til side](#)

! Våtrom > 1.etasje > Bad/vaskerom > Sanitærutstyr og innredning [Gå til side](#)

! Kjøkken > 1.etasje > Kjøkken > Overflater og innredning [Gå til side](#)

Sammendrag av boligens tilstand

! Kjøkken > 1.etasje > Kjøkken > Avtrekk [Gå til side](#)

! TG 2 AVVIK SOM IKKE KREVER UMIDDELBARE TILTAK

! Utvendig > Nedløp og beslag [Gå til side](#)

! Utvendig > Utvendige trapper [Gå til side](#)

! Utvendig > Andre utvendige forhold [Gå til side](#)

! Innvendig > Etasjeskille/gulv mot grunn [Gå til side](#)

! Tekniske installasjoner > Vannledninger [Gå til side](#)

! Tekniske installasjoner > Avløpsrør [Gå til side](#)

! Tekniske installasjoner > Varmtvannstank [Gå til side](#)

Boligens energimerking



ENERGIMERKE

Beskrivelse

Energimerket beskriver hvor energieffektivt bygget er, og hvilke energikilder som er brukt i bygget. Merket gir en god pekepinn på om oppvarmingsutgiftene er høye eller lave og skal øke bevisstheten rundt energibruk og valg av energikilder i boliger.

Energimerke



Energimerket gir en god pekepinn på om oppvarmingsutgiftene for boligen er høye eller lave. Det består av to deler: en energikarakter og en oppvarmingskarakter. Til sammen forteller de om energistandarden i boligen din.

Energikarakteren A–G:

Energikarakteren sier noe om energistandarden til bygningen og dermed noe om forventet forbruk av energi. Skalaen går fra A som er best til G som er dårligst.

• **A** og **B** er bygninger som normalt tilfredsstillere strengere krav enn det som er angitt i byggeforskriftene og/eller har effektivt varmesystem.

• **C** er bygninger som i hovedsak tilfredsstillere de nyeste byggeforskriftene, og bygninger etter noe eldre forskriftskrav med effektivt varmesystem.

• **D**, **E**, **F** og **G** er bygninger som er bygget under eldre forskriftskrav enn dagens. Eldre hus som ikke er utbedret, vil normalt få en karakter nederst på skalaen.

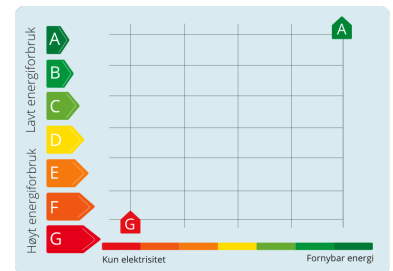
Oppvarmingskarakter:

Oppvarmingskarakteren blir angitt ut fra hvor stor andel av energien som kommer fra ikke fornybare energikilder, slik som olje eller gass, eller fra elektrisitet. Karakteren er en fargeskala fra rød til grønn, hvor grønn er best. En grønn karakter betyr at du bruker bioenergi eller annen ny fornybar energi. Bruk av ved, varmepumpe, sol og fjernvarme gir god oppvarmingskarakter.

En rød karakter betyr at boligen din er avhengig av elektrisitet, olje eller gass. Et bygg som bare har panelovner får derfor en dårlig oppvarmingskarakter.

Energirapporter vedlagt

- Energirapport



Tilstandsrapport

DEL AV TOMANNSBOLIG



Byggeår

1975

Kommentar

Eiendomsverdi.no

Anvendelse

Bolig for tiden ubebodd.

Standard

Bolig med varierende alder og bruksslitasje på overflater, komponenter og installasjoner.

Vedlikehold

Generelt med noe preg av skader, aldersforvitring og manglende vedlikehold.

Tilbygg / modernisering

Modernisering Nyere bad/vaskerom. Ukjent alder.

UTVENDIG

TG 3 Takteking

Punktet må sees i sammenheng med Takkonstruksjon/Loft

Takflatene er tekket med takpapp. Bordet undertak. Ukjent alder. Taket er besikket fra bakkeplan.

Vurdering av avvik:

- Mer enn halvparten av forventet brukstid er passert på taktekingen.
- Mer enn halvparten av forventet brukstid er passert på undertak.
- Det er påvist andre avvik:

Det er påvist råteskade i undertak ved terrasse. Må påregne reparasjoner.

Det er påvist fuktsvelling i undertak ved inngang.

Konsekvens/tiltak

- Tidspunkt for utskiftning av takteking nærmer seg.
- Overvåk tilstanden jevnlig. For å få tilstandsgrad 0 eller 1 må tekkingen skiftes ut, men tidspunktet for når dette er nødvendig er vanskelig å si noe om.
- Tidspunkt for utskiftning av undertak nærmer seg.
- Det må foretas tiltak for å lukke avviket.

Kostnadsestimat: 10 000 - 50 000



TG 2 Nedløp og beslag

Helbeslått pipetopp.
Beslått luftehatt for avtrekkskanaler.
Metalltakrenner og nedløp.
Vannbrettbeslag på vinduer.
Isbordbeslag.
Takstige.

Vurdering av avvik:

- Det mangler snøfangere på hele eller deler av taket, men det var ikke krav om dette på byggemeldingstidspunktet.
- Mer enn halvparten av forventet brukstid er passert på renner/nedløp/beslag.

Konsekvens/tiltak

- Overvåk tilstanden jevnlig. For å få tilstandsgrad 0 eller 1 må beslag/renner/nedløp skiftes ut, men tidspunktet for når dette er nødvendig er vanskelig å si noe om.
- Det er ikke krav om utbedring opp til dagens krav.

Kostnadsestimat: Ingen umiddelbar kostnad

TG 2 Veggkonstruksjon

Boligyttervegger i bindingsverk, isolert med mineralull. Yttervegg kledd med liggende panel. Utført etterisolering og skifte av kledning i 2000/2001. Brannskillevegg mot naboelighet antatt utført etter gjeldende brann- og lydkrav for byggeåret.

Vurdering av avvik:

- Det er ingen eller liten lufting i nedre kant av kledning mot grunnmur.

Tilstandsrapport

Panel er ført helt ned mot vannbrett, fare for fuktopptrekk og forvittringer.
Panel er stedvis ført for langt ned mot terreng, fare for fuktopptrekk og forvittringer.

Konsekvens/tiltak

- Det bør foretas tiltak for å bedre lufting av kledningen.

Kostnadsestimat: Under 10 000



TG 1 Takkonstruksjon/Loft

Punktet må sees i sammenheng med Taktekking

Saltakkonstruksjon.
Sperretakkonstruksjon.
Lukket og kledd takkonstruksjon.
Himling antatt isolert med mineralull.
Lufting ført via raft
Det gjøres oppmerksom på at skjulte feil og mangler i konstruksjonene ikke kan avdekkes uten bygningsmessige inngrep.

Overbygget takkonstruksjon over inngang.
Sperretakkonstruksjon. Bordet undertak.

Råteskade i undertak er beskrevet under taktekking.

TG 2 Vinduer

Vinduer med 3 lags isolerglass.
Observert isolerglass fra 2023.
Flere vinduer med ukjent alder.
Det opplyses på generelt grunnlag at punkterte isolerglass kan være vanskelig å oppdage på grunn av varierende temperaturer og lysforhold.

Vurdering av avvik:

- Det er påvist andre avvik:

Dårlig festet vindu på soverom. Behov for justering/reparasjon.

Konsekvens/tiltak

- Det må foretas tiltak for å lukke avviket.

Kostnadsestimat: Under 10 000

TG 1 Dører

Malt ytterdør med glassfelt.
Terrassedør med 2 lags isolerglass fra 2021.

TG 2 Balkonger, terrasser og rom under balkonger

Adkomst til terrasse fra stue.
Ukjent fundamentering.
Utført med terrassebord, beiset- malt rekkverk og levegg.
Areal på ca. 17 m² ved stue.
Montert markise.
Lys.

Vurdering av avvik:

- Det er værslitt/oppsprukket trevirke/trepaneler.

Det er påvist brennmerker i terrassebord.

Konsekvens/tiltak

- Det må foretas tiltak for å lukke avviket.

Kostnadsestimat: Under 10 000



TG 2 Utvendige trapper

Platting ved inngang.

Vurdering av avvik:

- Det er påvist andre avvik:

Slitt platting.

Konsekvens/tiltak

- Det må foretas tiltak for å lukke avviket.

Kostnadsestimat: Ingen umiddelbar kostnad

TG 2 Andre utvendige forhold

Utvendig bod:
Støpt gulv.
Oppført i bindingsverk, uisolert.
Sperretakkonstruksjon. Bordet undertak.
Plassbygget ytterdør.
Lys.

Vurdering av avvik:

- Det er påvist andre avvik:

Tilstandsrapport

Synlig spiker igjennom undertak.

Konsekvens/tiltak

- Det er ikke behov for utbedringstiltak.

Kostnadsestimat: Ingen umiddelbar kostnad

INNVENDIG

TG 2 Overflater - 2

Overflater med panel, malte plater, malt strietapet og malt panel.
Himlinger med panel, malte plater og folierte takesplater.

Vurdering av avvik:


- Det er påvist andre avvik:

Det er påvist glipper til gerikter rundt vindu i stue.
Noe gjenstående arbeider/malingsarbeider i stue.
Skadet gerikt til døråpning i mellom gang/stue.

Konsekvens/tiltak

- Det må foretas tiltak for å lukke avviket.

Kostnadsestimat: Under 10 000



TG 3 Overflater

Gulvflater med vinylbelegg og laminatgulv.

Vurdering av avvik:

- Det er stedvis påvist synlige skader på overflater.

Det er påvist brennmerker i laminatgulv i stue.



Enkelte svimerker i vinylbelegg på kjøkken.

Fuktsvelling i laminatskjøter. Ved bruk av fuktmåler ble det ikke registrert unormale verdier.

Konsekvens/tiltak

- Overflater må utbedres eller skiftes.

Kostnadsestimat: 10 000 - 50 000



TG 2 Etasjeskille/gulv mot grunn

Ingen synlige betonggulv i boligen.

Vurdering av avvik:

Tilstandsrapport

- Målt høydeforskjell på over 15 mm gjennom hele rommet. Tilstandsgrad 2 gis med bakgrunn i standardens krav til godkjente måleavvik.

Målt høydeforskjell på ca. 15 mm i stue.

Konsekvens/tiltak

- For å få tilstandsgrad 0 eller 1 må høydeforskjeller rettes opp. Det vil imidlertid sjelden være økonomisk rasjonelt som et enkeltstående tiltak i en bolig som dette. Dersom boligen en gang skal renoveres, kan man vurdere slike tiltak.

Kostnadsestimat: Ingen umiddelbar kostnad

TG 2 Radon

Ved kartsider fra NGU angitt at eiendommen ligger i område med moderat til lav radonaktivitet.

Ukjent om det er foretatt radonmålinger.

Vurdering av avvik:

- Det er ikke foretatt radonmålinger, og bygget er heller ikke utført med radonsperre.
- Radonmålinger er ikke foretatt, heller ikke andre tiltak mot radon, eiendommen ligger i et område som i NGU Radon aktsomhetskart er definert med "moderat til lav" aktsomhetsgrad

Konsekvens/tiltak

- Det bør gjennomføres radonmålinger.

Kostnadsestimat: Under 10 000

TG 3 Pipe og ildsted

Elementpipe med ett løp. Adkomst til sotluke ifra gang.

Peisovn i stue.

Gnistsikring utført med fliser under ildsted.

Vurdering av avvik:

- Det er påvist brennbart materiale nærmere enn 300 mm fra sotluke/feieluke.
- Det er påvist andre avvik:

Bom i fliser under ildsted.

Del med manglende fugemasse.

Mangler del med overgangslist i overgang flis/laminatgulv.

Konsekvens/tiltak

- Det må foretas tiltak for å lukke avviket.

Kostnadsestimat: Under 10 000



TG 2 Innvendige dører

Heltre og laminert innerdører.

Vurdering av avvik:

- Det er påvist avvik som tilsier at det bør foretas tiltak på enkelte dører.

Konsekvens/tiltak

- Enkelte dører må justeres.

Kostnadsestimat: Under 10 000

VÅTROM

1. ETASJE > BAD/VASKEROM

Generell


Nyere bad/vaskerom.

Ingen dokumentasjon.

Utført av: ukjent.



Tilstandsrapport



1. ETASJE > BAD/VASKEROM

TG 1 Overflater vegger og himling

Overflater med vinylbelegg.
Det er foretatt fuktsøk med fuktindikator på fuktutsatte steder. Ved bruk av fuktindikator ble det ikke målt fuktvariasjoner.
Himling med malte plater.
Innfelt downlight i himling.

1. ETASJE > BAD/VASKEROM

TG 1 Overflater Gulv

Gulvflater med våtromsbelegg.
Varmekabler i baderomsgulv.
Ca. 35 mm fall ved terskel til topp slukrist.
Lokalt fall.

1. ETASJE > BAD/VASKEROM

TG 1 Sluk, membran og tettesjikt

Plastsluk.

1. ETASJE > BAD/VASKEROM

TG 2 Sanitærutstyr og innredning

Bad med servant, skuffer, vegghengt toalett, glassdører, ettgreps blandebatteri, glassdører, vegghengt dusj og opplegg for vaskemaskin.

Vurdering av avvik:

- Det er påvist andre avvik:

Fuktsvelling i sideplate.

Konsekvens/tiltak

- Det må foretas tiltak for å lukke avviket.

Kostnadsestimat: Under 10 000

1. ETASJE > BAD/VASKEROM


TG 1 Ventilasjon

Elektrisk styrt vifte.
Tilluftspalte under dør.

1. ETASJE > BAD/VASKEROM

TG 1 Tilliggende konstruksjoner våtrom

Hulltaking er foretatt midt på delevegg mot våtsonen. Ved bruk av fuktmåler ble det ikke registrert unormale verdier.



KJØKKEN

1. ETASJE > KJØKKEN

TG 2 Overflater og innredning

Innredning med ukjent alder.
Kjøkkeninnredning med laminert benkeplate, over og underskap, glatte fronter, kitchenboard over kjøkkenbenk, opplegg for oppvaskmaskin, ettgreps blandebatteri og rustfri kum med benkebeslag.
Montert lekkasjestopper under kjøkkenbenk.

Vurdering av avvik:

- Det er påvist andre avvik:

Mangler del med overgangslist i overgang benkeplate/benkerygg.
Løst håndtak til skapdør.
Fuktsvelling i benkeplate.
Skade i folie til skapdør.
Fuktsvelling i nederst i sideplate.

Konsekvens/tiltak

- Det må foretas tiltak for å lukke avviket.

Kostnadsestimat: Under 10 000

Tilstandsrapport



1. ETASJE > KJØKKEN

TG 2 Avtrekk

Kjøkkenventilator med avtrekk ut.

Vurdering av avvik:

- Det er påvist andre avvik:

Dårlig festet bryter til ventilator.

Konsekvens/tiltak

- Det må foretas tiltak for å lukke avviket.

Kostnadsestimat: Under 10 000

TEKNISKE INSTALLASJONER

TG 2 Vannledninger

Stoppekran plassert i fordelerskap.
Koblingskap for vannrør i vegg på bad/vaskerom.
Etablert drensåpning for eventuelt lekkasjevann.
Vannledninger av rør i rør.
Montert varmekabel i vannledning.

Vurdering av avvik:

- Det er påvist andre avvik:

Rørkursene på rør-i-rør systemet på vannledninger er ikke merket.

Konsekvens/tiltak

- Det må foretas tiltak for å lukke avviket.

Kostnadsestimat: Ingen umiddelbar kostnad



TG 2 Avløpsrør

Avløpsledninger antatt av PVC (plastrør).
Kloakk antatt luftet over tak.

Vurdering av avvik:

- Mer enn halvparten av forventet brukstid er passert på innvendige avløpsledninger.

Konsekvens/tiltak

- Det er ikke behov for utbedringstiltak siden anlegget fungerer i dag, men ut ifra alder kan skader plutselig oppstå på eldre anlegg.

Kostnadsestimat: Ingen umiddelbar kostnad

TG 1 Ventilasjon

Ventilasjon gjennom vegg og vinduventiler.

TG 1 Andre VVS-installasjoner

Boligen varmes opp i hovedsak med varmepumpe luft- luft og suppleres med vedfyring og elvarme.
Varmepumpe ifra 2011.
Varmekabler på bad/vaskerom.



TG 2 Varmtvannstank

Varmtvannsbereider plassert under kjøkkenbenk. Ukjent alder og volum.

Vurdering av avvik:

- Det er påvist at varmtvannstank er over 20 år

Konsekvens/tiltak

- Det er ikke behov for utbedringstiltak siden tanken fungerer i dag, men ut ifra alder kan skader plutselig oppstå på eldre tanker.

Kostnadsestimat: Ingen umiddelbar kostnad

TG 3 Elektrisk anlegg

Tilstandsrapport

Dette er en forenklet kontroll begrenset til de spørsmål og undersøkelser som forskrift til avhendingslova (tryggere bolighandel) § 2-18 inneholder. Dette kan ikke sammenlignes med en kontroll utført av offentlig myndighet (Det lokale eltilsyn) eller registrert elektrovirksomhet, og en bygningssakkyndig har verken kompetanse eller lov til å foreta en slik kontroll.

Tilstandsgraden er vurdert ut fra den forenklede og begrensede kontrollen som forskriften inneholder. El-anlegget kan ha feil og mangler som en slik forenklet undersøkelse ikke vil avdekke. Vær derfor oppmerksom på denne risikoen, og søk videre veiledning eller få en fullstendig kontroll utført av registrert elektrovirksomhet.

El-skap med skrusikringer (porselensikringer) + enkelte ettermonterte automatsikringer. Montert på vegg i vindfang.
Montert strømmåler.
Åpent ledningsnett.
Kursene er merket.

1. Foreligger det eltilsynsrapport de siste 5 år, og det er ikke foretatt arbeid på anlegget etter denne, utenom retting av eventuelle avvik i eltilsynsrapport (dvs en el-tilsynsrapport uten avvik)?

Nei

Spørsmål til eier

2. Når ble det elektriske anlegget installert eller sist gang totalt rehabilitert (årstall)? Med totalt rehabilitert menes fullstendig utskiftet anlegg fra inntakssikring og videre.
Ukjent alder.
3. Er alle elektriske arbeider/anlegg i boligen utført av en registrert elektroinstallasjonsvirksomhet?
Ukjent
4. Er det elektriske anlegget utført eller er det foretatt tilleggsarbeider på det elektriske anlegget etter 1.1.1999?
Ja Ettermontert enkelte automatsikringer. Ikke fremlagt samsvarserklæring.
Eksisterer det samsvarserklæring?
Nei
5. Foreligger det kontrollrapport fra offentlig myndighet – Det Lokale Eltilsyn (DLE) eller eventuelt andre tilsvarende kontrollinstanser med avvik som ikke er utbedret eller kontrollen er over 5 år?
Nei
6. Forekommer det ofte at sikringene løses ut?
Ukjent
7. Har det vært brann, branttilløp eller varmgang (for eksempel termiske skader på deksler, kontaktpunkter eller lignende) i boligens elektriske anlegg?
Ukjent

Generelt om anlegget

8. Er det tegn til at det har vært termiske skader (tegn på varmgang) på kabler, brytere, downlights, stikkontakter og elektrisk utstyr? Sjekk samtidig tilstanden på elektrisk tilkobling av varmtvannsbereider, jampfør eget punkt under varmtvannstank
Nei
9. Er der synlig defekter på kabler eller er disse ikke tilstrekkelig festet?
Nei

Inntak og sikringskap

10. Er det tegn på at kabelinnføringer og hull i inntak og sikringskap

ikke er tette, så langt dette er mulig å sjekke uten å fjerne kapslinger?

Nei

11. Finnes det kursfortegnelse, og er den i samsvar med antall sikringer?
Ja

12. Foreta en helhetsvurdering av det elektriske anlegget, dets alder, allmenne tilstand og fare for liv og helse. Bør det elektriske anlegget ha en utvidet el-kontroll?

Ja Det er påvist brennmerke på ledning i stue.

Skadet skrusikring i sikringskap.

Skadet deksel til stikkontakt.

Kostnadsestimat: Under 10 000



Branntekniske forhold

Tilstandsrapport

Dette er en forenklet kontroll begrenset til de spørsmål som fremkommer under. Tilstandsgraden er basert på retningslinjer til disse spørsmålene i bransjestandarden NS3600. Dette kan ikke sammenlignes med en fullstendig kontroll av branntekniske forhold av offentlig myndighet, eller en vurdering av boligens branntekniske forhold eller prosjektering fra en rådgiver med spesialkompetanse. En bygnings sakkyndig har verken kompetanse til å gi slik veiledning eller lov til å foreta en slik kontroll.

Tilstandsgraden er vurdert ut fra den forenklete og begrensede kontrollen. Det kan være feil og mangler om branntekniske forhold som en slik forenklet undersøkelse ikke vil avdekke. Vær derfor oppmerksom på denne risikoen, og søk videre veiledning eller rådgivning.

Brannslukningsapparat fra 2004 og 2022.
Montert røykvarsler.

1. Er det mangler for brannslukningsutstyr i boligen iht. forskriftskrav på søknadstidspunktet, men minst Byggeforskrift 1985?
Nei
2. Er det skader på brannslukkingsutstyr eller er apparatet eldre enn 10 år?
Nei
3. Er det mangler på røykvarsler i boligen iht. forskriftskrav på søknadstidspunktet, men minst Byggeforskrift 1985?
Nei
4. Er det skader på røykvarslere?
Nei

Ingen spesielle anmerkninger.

TOMTEFORHOLD

Byggegrunn

Byggegrunn antatt med breelavsetning.

TG IU Drenering

Punktet må sees i sammenheng 'Rom under terreng'

På denne type boliger er det normalt at det ikke er etablert drenering. Overvannsrør for takrennedløp.

TG I Grunnmur og fundamenter

Antatt at boligen er fundamentert med støpte søler til fast byggegrunn. Støpt plate på mark og støpt ringmur.
Antatt isolert under betonggulv og utførelse med fuktsperre mot grunnen.

TG 0 Terrengforhold

Bygninger på eiendommen

Garasjerom i felles garasjeanlegg



Anvendelse

Biloppstilling.

Byggeår

Kommentar

Ukjent byggeår.

Standard

Standard fra byggeåret.

Vedlikehold

Bygget er jevnlig vedlikeholdt.

Beskrivelse

Innvendig:

Støpt gulv. Sokkel av lettklinkerblokker.

Oppført i bindingsverk, uisolert. Del med OSB-plater.

Utført med fabrikkerte takstoler. Undertak med OSB-plater.

Montert leddport med motorstyring.

Lys og strøm.

Utvendig:

Synlig grunnmursplast over terreng.

Yttervegg kledd med liggende panel.

Saltakkonstruksjon. Takflatene er tekket med takpapp.

Taket er besiktiget ifra bakkeplan.

Lakkerte ståltakrenner og nedløp.

Isbordbeslag.

Arealer, byggetegninger og brannceller

Standard gjeldende fra 01.01.2024

Arealmålinger og arealoppsett er basert på Norsk standard 3940:2023 Areal- og volum-beregninger av bygninger. Arealet gjelder for tidspunktet da boligen ble målt

Hva er måleverdig areal?

Arealet i rommet må ha minst 1,90 m fri høyde over gulvet og minst bredde på 0,60 m. Et loft med skråtak vil for eksempel bare få registrert målbart areal der høyden er minst 1,90 m og bredden minst 0,60 m. Rommet må ha dør eller luke, og gangbart gulv.

Hva er bruksareal?

$$\text{BRA} = \text{BRA-i} + \text{BRA-e} + \text{BRA-b}$$

Bruksarealet for bygningen er bruttoarealet minus arealet som opptas av yttervegger.



Carport og/eller garasjeplass i felles garasjeanlegg er ikke måleverdig areal

Internt bruksareal (BRA-i)	Arealet innenfor boenheten(e)
Ekstern bruksareal (BRA-e)	Arealet av alle rom utenfor boenheten(e) og som tilhører denne, slik som for eksempel bod
Innglasset balkong mv (BRA-b)	Arealet av innglasset balkong, veranda eller altan når denne er tilknyttet boenheten(e)
Terrasse- og balkongareal (TBA)	Arealet av terrasser, åpne balkonger og åpen altan tilknyttet boenheten(e)

Gulvareal (GUA)

Er sum av BRA (bruksareal) og ALH (areal med lav takhøyde).

Areal med lav takhøyde (ALH) er ikke måleverdig areal, som skyldes skråtak og lav himlingshøyde.

GUA kan opplyses i markedsføring der det er aktuelt for den konkrete boligen og kun sammen med BRA-i, for eksempel der gulvflaten har en verdi og har funksjon ved møblering og bruk av rommene. Ikke innredet areal som kaldloft, måles og oppgis normalt ikke.

Arealet kan ikke alltid fastsettes nøyaktig

Areal kan være komplisert eller umulig å måle opp nøyaktig fordi det er vanskelig å fastslå tykkelsen på innervegger, skjevheter i og utforming av bygningskonstruksjoner som karnapp, buer og vinkler som ikke er rette, åpne rom over flere etasjer og så videre.

Eiendommens markedsverdi kan ikke baseres på en matematisk beregning basert på antall kvadratmeter opplyst i rapporten. Opplysninger om areal kan altså ikke alene benyttes for å beregne eiendommens verdi.

Den bygningsfaglige kan avdekke eventuelle bruksendringer og avvik i branncelleinndeling

Den bygningsfaglige ser på byggetegninger hvis de er tilgjengelige og dette er en del av oppdraget, og vurderer bruken av boligen opp mot tegningene. Hvis den bygningsfaglige avdekker at en bolig ikke ser ut til å være delt opp i brannceller etter kravene i byggeteknisk forskrift på befaringstidspunktet, skal det opplyses om dette.

Reglene om bruksendring og brannceller kan være kompliserte. Søk videre faglige råd om rapporten ikke gir deg svar. Den bygningsfaglige kan ikke vurdere og svare på alle spørsmål, og kan heller ikke vite om kommunen kan gi unntak for kravene som gjelder. [Vil du vite mer?](#)

Om brannceller

En branncelle er hele eller avgrensede deler av en bygning hvor en brann fritt kan utvikle seg uten at den kan spre seg til andre bygninger eller andre deler av bygningen i løpet av en fastsatt tid.

Om bruksendring

Bruksendring er å endre bruken av et rom fra en tillatt bruk til en annen. Dette kan kreve søknad og tillatelse, for eksempel hvis du endrer et rom fra bod til soverom eller arbeidsrom, eller hvis du endrer en bolig til to separate boliger.

Rom for varig opphold har krav til takhøyde, romstørrelse, rømningsvei og lysforhold som må være oppfylt. Du kan søke kommunen om unntak for kravene, men kan ikke regne med å få unntak for krav som går på helse og sikkerhet, for eksempel krav til rømningsvei.

Bruksendring som krever godkjenning, og som ikke er søkt bruksendret, er ulovlig. Kommunen kan etter plan- og bygningsloven kapittel 32 forfølge overtredelser. Kommunen kan pålegge deg å avslutte den ulovlige bruken, eventuelt å rette eller tilbakeføre rommet til godkjent bruk.

Arealer

Del av tomannsbolig

Ny arealstandard

Etasje	Bruksareal BRA m ²			SUM	Terrasse- og balkongareal (TBA)
	Internt bruksareal (BRA-i)	Eksternt bruksareal (BRA-e)	Innglasset balkong (BRA-b)		
1.etasje	60			60	17
Utvendig bod		4		4	
SUM	60	4			17
SUM BRA	64				

Romfordeling

Etasje	Internt bruksareal (BRA-i)	Eksternt bruksareal (BRA-e)	Innglasset balkong (BRA-b)
1.etasje	Vindfang , Lagerrom , Gang , Soverom , Bad/vaskerom , Stue , Kjøkken		
Utvendig bod		Lagerrom	

Kommentar

Arealene er beregnet ut i fra oppmålt bruksareal.

Takhøyder under 1,9 m er grensen for målbart areal, er oppmålt etter NS 3940. Deler med lav takhøyde uten målbart areal i utvendig bod.

Lovlighet

Byggetegninger

Det foreligger ikke godkjente og byggemeldte tegninger

Kommentar:

Brannceller

Er det påvist synlige tegn på avvik i branncelleinnndeling ut ifra dagens byggt teknisk forskrift?

Ja Nei

Nyere håndverkstjenester

Er det ifølge eier utført håndverkstjenester på boligen siste 5 år?

Ja Nei

Krav for rom til varig opphold

Er det påvist avvik i forhold til rømningsvei, dagslysflate eller takhøyde?

Ja Nei

Kommentar:

Garasjerom i felles garasjeanlegg

Ny arealstandard

Etasje	Bruksareal BRA m ²			SUM	Terrasse- og balkongareal (TBA)
	Internt bruksareal (BRA-i)	Eksternt bruksareal (BRA-e)	Innglasset balkong (BRA-b)		
1.etasje		25		25	
SUM		25			

SUM BRA	25
----------------	-----------

Romfordeling

Etasje	Internt bruksareal (BRA-i)	Eksternt bruksareal (BRA-e)	Innglasset balkong (BRA-b)
1.etasje		Garasje	

Kommentar

Arealet er beregnet ut ifra oppmålt bruksareal.

Lovlighet

Byggetegninger

Det foreligger ikke tegninger

Kommentar:

Brannceller

Er det påvist synlige tegn på avvik i branncelleinndeling ut ifra dagens byggeteknisk forskrift?

Ja Nei

Nyere håndverkstjenester

Er det ifølge eier utført håndverkstjenester på boligen siste 5 år?

Ja Nei

Krav for rom til varig opphold

Er det påvist avvik i forhold til rømningsvei, dagslysflate eller takhøyde?

Ja Nei

Kommentar:

Total fordeling mellom P-ROM og S-ROM

Tabellen under viser fordelingen av P-ROM og S-ROM etter veiledningen til NS 3940: 2012. Dette er til informasjon og til sammenligning. Tallene er omtrentlige, kan avvike fra faktiske målinger og er ikke juridisk bindende

	P-ROM(m2)	S-ROM(m2)
Del av tomannsbolig	56	8
Garasjerom i felles garasjeanlegg	0	25

Kommentar

Del av tomannsbolig

Arealene er beregnet ut i fra oppmålt bruksareal.
Takhøyder under 1,9 m er grensen for målbart areal, er oppmålt etter NS 3940. Deler med lav takhøyde uten målbart areal i utvendig bod.

Garasjerom i felles garasjeanlegg

Arealet er beregnet ut ifra oppmålt bruksareal.

Befarings - og eiendomsopplysninger

Befaring

Dato	Til stede	Rolle
19.8.2024	Erik Sørli	Takstingeniør

Matrikkeldata

Kommune	gnr.	bnr.	fnr.	snr.	Areal	Kilde	Eieforhold
3420 ELVERUM	25	284		0	27942.6 m ²	BEREGNET AREAL (Ambita)	Eiet

Adresse

Linneavegen 49

Hjemmelshaver

1/1 Hjemmel til andel: Arne Magnus Stenhaus

Andelsobjekt

Boligselskap	Org.nr.	Leil. nr.	Forretningsfører	Eier av adkomstdokumenter
49/4929 Al Strandmoen Borettslag	954462323	49	OBOS	Arne Magnus Stenhaus

Innskudd, pålydende mm

Andelsnummer	Pålydende	Opprinnelig innskudd	Andel fellesformue	Andel fellesgjeld
49	100	25 000	53 110 31.12.2023	614 000 01.08.2024

Kommentar

Totale felleskostnader pr. d.d. kr 5.874,- pr. md. Herav: Garasje 600,- Felleskostnader, kap 5.274,-

Årsregnskap

Regnskapsår	2023	Samlet aksjekapital:	4 800
Omløpsmidler:	2 901 476	Samlet innskuddskapital:	1 620 000
Kortsiktig gjeld (-)	-	Langsiktig gjeld (+):	+ 34 607 199
Disponible midler:	2 699 788	Langsiktig gjeld og innskuddskapital:	36 227 199

Kommentar

Eiendomsopplysninger

Beliggenhet

Eiendommen ligger i Strandmoen Borettslag i Elverum kommune. Veletablert boligfelt med rekkehusleiligheter og tomannsboliger. Solrik beliggenhet, bolig med utearealer og terrasse orientert mot sør. Elverum sentrum ca. 2,7 km

Adkomstvei

Innkjøring fra kommunal vei til privat vei.

Tilknytning vann

Eiendommen er tilknyttet offentlig vannforsyning via private stikkledninger.

Tilknytning avløp

Eiendommen er tilknyttet offentlig avløpsnett via private stikkledninger.

Regulering

Eiendommen ligger i ett regulert område.

Om tomten

Felles eiet tomt. Opparbeidet med gressplen og variert beplantning. Asfalterte veier ved bygget.

Større vedlikehold og rehabilitering

2019 - 2019 Skifte av levegger og rekkverk
2015 - 2015 Nye garasjer til alle andelseierne
2012 - 2012 Utvendig maling
2010 - 2011 Rehab. og asfaltering av området i brl
2010 - 2011 Nye motorvarmere
2007 - 2008 Etterisolering av tak 3- og 4-roms leil.
2000 - 2000 Utskifting av vinduer. Kabel-tv opplegg. Utskifting av alle vinduer. Nytt skjult kabel-tv opplegg.
2000 - 2001 Komplette etterisolering av alle fasader.
2000 - 2000 Ny utvendig kledning. Ny utvendig kledning, samt utvendig behandling av alt treverk.
1997 - 1997 Oppført 5 nye garasjer.
1996 - 1996 Skiftet entrèdører

Bebyggelsen

Del av tomannsbolig oppført i 1975. Garasjerom i felles garasjeanlegg. Ukjent alder.

Siste hjemmelsovergang

Kjøpesum	År	Type
0	1974	Annet

Forsikring

Selskap	Avtalenr	Type	Forsikringssum	Årlig premie
Tryg Forsikring	7290863			

Kommentar

Generell bygningsforsikring er ivaretatt av borettslaget.

Kilder og vedlegg

Dokumenter

Beskrivelse	Dato	Kommentar	Status	Sider	Vedlagt
Egenerklæring			Ikke gjennomgått		Nei
Tegninger			Ikke gjennomgått		Nei
Eiendomsverdi.no		Opplysninger om eiendommen hentet fra eiendomsverdi.no	Gjennomgått		Nei
Megleropplysninger			Gjennomgått		Nei
Årsberetning/regnskap			Gjennomgått		Nei
Brukstillat./ferdigatt.		Opplysninger er hentet fra eiendomsverdi.no	Gjennomgått		Nei
Energirapport			Gjennomgått		Ja

Tilstandsrapportens avgrensninger

STRUKTUR • REFERANSENIVÅ • TILSTANDSGRADER

- Rapporten er basert på innholds krav i Forskrift til avhendingslova (tryggere bolighandel). Formålet er å gi en tilstandsanalyse til bruk for den som bestiller og/eller i et salg til forbruker, og ikke for andre tredjeparter. Rapportens omfang, struktur, metode og begrepsbruk følger i hovedsak Norsk Standard NS 3600:2018 (Teknisk tilstandsanalyse ved omsetning av bolig), samt Takstbransjens retningslinjer ved tilstandsrapportering for boliger og Takstbransjens retningslinjer for arealmåling.
- Tilbakeholdt eller uriktig informasjon som har betydning for vurderingen, er ikke bygningssakkyndiges ansvar. Rapporten beskriver avvik, altså en tilstand som er dårligere enn referansenivået. Rapporten framhever normalt ikke positive sider ved boligen ut over det som fremgår av tilstandsgradene.
- Tilstanden angis i rapporten og gir uttrykk for en gitt forventet tilstand blant annet vurdert ut fra alder og normal bruk slik:

i) **Tilstandsgrad 0, TG0:** Ingen avvik eller skader. I tillegg må bygningsdelen være tilnærmet ny, mindre enn 5 år, og det foreligger dokumentasjon på faglig god utførelse.

ii) **Tilstandsgrad 1, TG1:** Mindre avvik. Normal slitasje. Strakstiltak ikke nødvendig. TG1 kan gis når bygningsdelen er tilnærmet ny og det ikke foreligger dokumentasjon på faglig god utførelse.

iii) **Tilstandsgrad 2, TG2:** Vesentlige avvik, og mindre avvik som etter NS 3600 gir TG 2, men som ikke nødvendigvis krever umiddelbare tiltak. I denne rapporten kan TG2 i Rapportsammendrag være inndelt i TG2 som krever tiltak og de som ikke krever umiddelbare tiltak. Konstruksjonen har normalt enten feil utførelse, en skade eller symptomer på skade, sterk slitasje eller nedsatt funksjon. Vedlikehold eller tiltak trengs i nær fremtid, det er grunn til å varsle fare for skader på grunn av alder eller overvåke spesielt på grunn av fare for større skade eller følgeskade. For skjulte konstruksjoner vil alder i seg selv være et symptom som kan gi TG2. For synlige konstruksjoner kan alder sammen med andre symptomer og momenter gi TG2. Avvik under TG2 kan gis sjablongmessig anslag.

iv) **Tilstandsgrad 3, TG3:** Store eller alvorlige avvik. Kraftige symptomer på forhold som man må regne med trenger utbedring straks eller innen kort tid. Påvist funksjonssvikt eller sammenbrudd. Avvik under TG3 skal gis sjablongmessig anslag.

v) **Tilstandsgrad TGiu:** Ikke undersøkt/ikke tilgjengelig for undersøkelse.

- Ved TG0 og TG1 gis det normalt ingen begrunnelse for valg av tilstandsgrad, fordi bygningen eller bygningsdelen da bare har normal slitasje. For anbefalte tiltak ved TG2 og TG3 må bruker av rapporten vurdere om tiltakene er nødvendige og lønnsomme. Hva det vil koste å utbedre rom eller bygningsdeler er et sjablongmessig anslag basert på registrert avvik og angitte tiltak i rapporten. Anslaget er gitt på generelt grunnlag og basert på erfaringstall i seks intervaller, og kan ikke forveksles med en konkret vurdering og tilbud fra en entreprenør eller håndverker. Det må eventuelt innhentes tilbud for en nærmere undersøkelse, og konkret og nøyaktig vurdering av utbedringskostnad. Kostnader til ikke oppdagede avvik/utbedringer/feil kan forekomme. Utbedringskostnad avhenger av personlige preferanser og markedspris på materialer og tjenesteyter.

PRESISERINGER

- Avvik vurderes ut fra tekniske forskrifter på godkjenningstidspunktet for bygget. Noen bygningsdeler vurderes

etter gjeldende teknisk forskrift på befaringstidspunktet. Dette gjelder blant annet:

i) Bad, vaskerom (våtrom)

ii) Forhold rundt brann, rømming, sikkerhet, for eksempel rekkverkshøyder/åpninger, ulovlige bruksendringer, brannceller mv.

- For skjulte konstruksjoner slik som vann og avløp uten dokumentasjon, er kvalitet og alder vurdert.

- Fastmonterte installasjoner, for eksempel innfelt belysning (downlights), demonteres ikke for å sjekke dampspærren bak. Dette av hensyn til bygningssakkyndiges kompetanse og risikoen for skade.

- Kontroll av fukt i konstruksjonen ved hulltaking i bad og vaskerom (våtrom), rom under terreng (kjelleretasje, underetasje og sokkeletasje) eller andre bygningsdeler skjer etter eiers aksept. Hulltaking av våtrom og rom under terreng kan unntaksvis unnlates, se Forskrift til Avhendingsloven.

- Kontroll av romfunksjoner for P-ROM utføres kun når det ikke foreligger godkjente og byggemeldte tegninger, eller når tegninger ikke stemmer med dagens bruk.

- Bygningssakkyndig gir en forenklet vurdering av branntekniske forhold og elektriske installasjoner i boligen dersom det er mer enn fem år siden sist boligen hadde el-tilsyn. Bygningssakkyndig kan anbefale å konsultere offentlige myndigheter eller kvalifisert elektrofaglig fagperson ved behov for grundigere undersøkelser.

TILLEGGSENDERSØKELSER

Etter avtale kan tilstandsanalysen utvides til også å omfatte tilleggssundersøkelser utover minimumskravet i forskriften.

BEFARINGEN

Rapporten gir en vurdering av byggverk og bygningsdeler som bygningssakkyndig har observert, og som fremkommer av Forskrift til avhendingsloven. Rapporten er likevel ingen garanti for at det ikke kan finnes skjulte feil, skader og mangler. NS 3600:2018 (Teknisk tilstandsanalyse ved omsetning av bolig) har undersøkelsesnivå fra 1 til 3, der undersøkelsesnivå 1 er det laveste og baseres på visuell observasjon. Rapporten baseres på undersøkelsesnivå 1 med få unntak (våtrom og rom under terreng). I praksis betyr dette at gjennomføringen av befaringen begrenses som følger:

- Det utføres kun visuelle observasjoner på tilgjengelige flater uten fysiske inngrep (f.eks. riving).

- Flater som er skjult av snø eller på annen måte ikke er tilgjengelig eller skjult, blir ikke kontrollert. Det foretas ikke funksjonssprøving av bygningsdeler, som isolasjon, piper, ventilasjon, el. anlegg, osv.

- Det gis ingen vurdering av boligens tilbehør, hvite- og brunevarer og annet inventar. Dette gjelder også integrert tilbehør.

- Inspisering av yttertak er basert på det som er synlig, normalt på insiden fra loftet og utvendig fra stige/bakkenivå. Befaring av tak må være sikkerhetsmessig forsvarlig for å kunne gjennomføres.

- Stikkprøvetakninger er utvalgt tilfeldig og kan innebære kontroll under overflaten med spiss redskap eller lignende.

Tilstandsrapportens avgrensninger

UTTRYKK OG DEFINISJONER

- Tilstand: Byggverkets eller bygningsdelens tekniske, funksjonelle eller estetiske status på et gitt tidspunkt.
- Symptom: Observerbart forhold som gir indikasjon på hvilken tilstand et byggverk eller en bygningsdel befinner seg i. Benyttes ved beskrivelse av avvik.
- Skadegjørere: Zoologiske eller biologiske skadegjørere, i hovedsak råte, sopp og skadedyr.
- Fuktøk: Overflatesøk med egnet søkeutstyr (fuktindikator) eller visuelle observasjoner.
- Fuktmåling: Måling av fuktinnhold i materiale eller i bakenforliggende konstruksjon ved bruk av egnet måleutstyr (blant annet hammerelektrode og pigger).
- Utvidet fuktøk (hulltaking): Boring av hull for inspeksjon og fuktmåling i risikoutsatte konstruksjoner, primært i tilstøtende vegger til bad, utforede kjellervegger og eventuelt i oppforede kjellergulv.
- Normal slitasjegrade: Forventet nedsliting av materiale i overflaten som er basert på enkle visuelle observasjoner. Kan vurderes sammen med bygningsdelens alder.
- Forventet gjenværende brukstid: Anslått tid et byggverk eller en del av et byggverk fortsatt vil være tjenlig for sitt formål (NS3600, Termer og definisjoner punkt 3.9)

AREALBEREGNING FOR BOENHETER

- Areal fastsettes etter Forskrift til avhendingsloven og Norsk Standard 3940 Areal- og volum-beregninger av bygninger fra 2023.
- Areal oppgis i hele kvadratmeter i rapporten, og gjelder for det tidspunkt oppmålingen fant sted.
- Bruksareal (BRA) er det måleverdige arealet som er innenfor omsluttete vegger målt i gulvhøyde (bruttoareal minus arealet som opptas av yttervegger). I tillegg til gulvhøyde gjelder regler om fri bredde for at arealet skal være måleverdig, med betydning for BRA av for eksempel loft med skråtak. BRA består av internt bruksareal (BRA-i), eksternt bruksareal (BRA-e) og innglasset balkong mv (BRA-b). Terrasse- og balkongareal (TBA) opplyses der tilstandsrapporten skal benyttes i boligomsetningen og der det er aktuelt. I tillegg kan gulvareal (GUA) og areal med lav takhøyde (ALH) opplyses sammen med BRA der det er aktuelt og en del av oppdraget. Rom skal ha atkomst og gangbart gulv for å kunne regnes som BRA/måleverdig areal.
- Arealet måles og oppgis dersom arealet oppfyller krav til måleverdighet, slik som at arealet må ha minst en bredde på 0,6m og minst en høyde på 1,9 m osv. Et rom kan være i strid med teknisk forskrift og mangle godkjenning hos kommunen for den aktuelle bruken, uten at dette får betydning for om arealet måles og oppgis i tilstandsrapporten. Når arealet måles tas det ikke hensyn til om arealet er lovlig oppført eller om bruken er lovlig, bruksendringer, lysforhold eller andre sikkerhetsmangler.
- Eiendommens markedsverdi kan ikke baseres på en rent matematisk beregning i forhold til antall kvadratmeter opplyst i rapporten. Opplysninger om areal kan altså ikke alene benyttes for beregning av eiendommens verdi.

- Rom som ligger utenfor boenheten, men som eier har påvist og/eller opplyst at tilhører boenheten, er oppmålt og inkludert i BRA-e. Det er ikke fremvist dokumentasjon på at rommet tilhører boenheten, med mindre dette er angitt særskilt. Rom utenfor boenheten kan omdisponeres av borettslaget/sameiet og dette kan påvirke boligens BRA. Vær oppmerksom på at NS 3940:2023 og eierseksjonsloven har ulik definisjon av fellesareal. Ved arealmåling gjelder NS 3940:2023 som definerer fellesareal slik: "Delen av bygning som brukes av to eller flere bruksenheter eller til bygningens forvaltning, drift eller vedlikehold.
- I en overgangsperiode skal rapporter som benyttes i boligomsetningen eller dersom det er en del av oppdraget også opplyse om fordelingen mellom P-ROM og S-ROM med utgangspunkt i definisjonene som fremkommer av veiledningen til Norsk Standard 3940 Areal- og volum-beregninger av bygninger fra 2012. Fordelingen mellom P-ROM og S-ROM er basert på veiledningen og bygningssakkyndiges eget skjønn. P-ROM er måleverdige rom som benyttes til kort eller langt opphold. S-ROM er måleverdige rom som benyttes til lagring, og tekniske rom. Bruken av et rom på befaringstidspunktet har betydning for om rommet defineres som P-ROM eller S-ROM. Dette betyr at rommet både kan være i strid med teknisk forskrift og mangle godkjenning i kommunen for den aktuelle bruken, uten at dette vil få betydning for valg av arealkategori.
- Se øvrig informasjon om areal i rapporten, Norsk Standard 3940 (2012 og 2023) og veiledningen til disse.

PERSONVERN

iVerdi AS, bygningssakkyndig og takstforetaket behandler personopplysninger som bygningssakkyndig trenger for å kunne utarbeide rapporten. Personvernerklæring med informasjon om bruk av personopplysninger og dine rettigheter finner du her [Personvernerklæring - iVerdi](#)

DELING AV PERSONOPPLYSNINGER FOR TRYGGERE BOLIGHANDEL OG MULIG RESERVASJON

Norsk takst og deres samarbeidspartnere benytter personopplysninger fra rapporten for analyse- og statistikkformål, samt utvikling og drift av produkter og tjenester for takstbransjen og andre aktører i bolig-omsetningen. Les mer om dette og hvordan du kan reservere deg på <https://www.norsktakst.no/norsk/om-norsk-takst/personvernerklæring/reservasjon/>

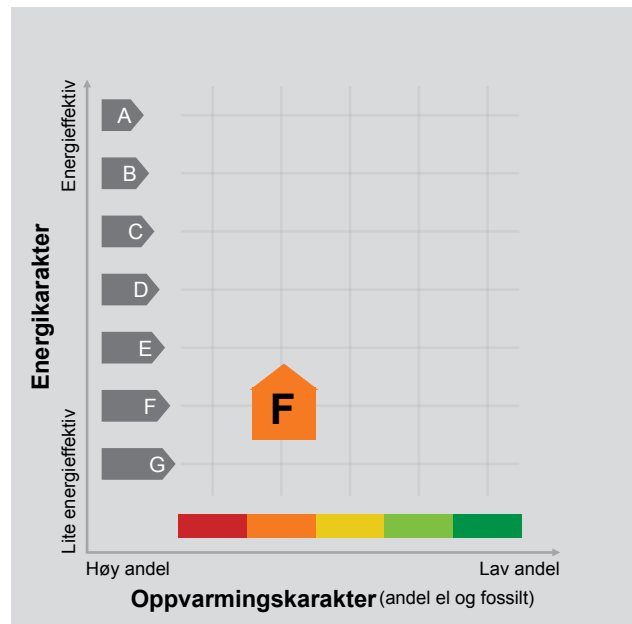
Vendu lager en boliganalyse basert på opplysninger fra rapporten. Les mer om dette og hvordan du kan reservere deg her: <https://samtykke.vendu.no/Q14410>

KLAGEORDNING FOR FORBRUKERE

Er du som forbruker misfornøyd med bygningssakkyndiges arbeid eller opptreden ved taksering av bolig eller fritidshus, se www.takstklagenemnd.no for mer informasjon

ENERGIATTEST

Adresse	Linneavegen 49
Postnummer	2409
Sted	ELVERUM
Kommunenavn	Elverum
Gårdsnummer	25
Bruksnummer	284
Seksjonsnummer	—
Andelsnummer	—
Festenummer	—
Bygningsnummer	153938709
Bruksenhetsnummer	H0101
Merkenummer	Energiattest-2024-17747
Dato	30.08.2024



Energimerket angir boligens energistandard. Energimerket består av en energikarakter og en oppvarmingskarakter, se i figuren. Energimerket symboliseres med et hus, hvor fargen viser oppvarmingskarakter, og bokstaven viser energikarakter.

Energikarakteren angir hvor energieffektiv boligen er, inkludert oppvarmingsanlegget. Energikarakteren er beregnet ut fra den typiske energibruken for boligtypen. Beregningene er gjort ut fra normal bruk ved et gjennomsnittlig klima. Det er boligens energimessige standard og ikke bruken som bestemmer energikarakteren. A betyr at boligen er energieffektiv, mens G betyr at

boligen er lite energieffektiv. En bolig bygget etter byggeforskriftene vedtatt i 2010 vil normalt få C.

Oppvarmingskarakteren forteller hvor stor andel av oppvarmingsbehovet (romoppvarming og varmtvann) som dekkes av elektrisitet, olje eller gass. Grønn farge betyr lav andel el, olje og gass, mens rød farge betyr høy andel el, olje og gass. Oppvarmingskarakteren skal stimulere til økt bruk av varmepumper, solenergi, biobrensel og fjernvarme.

Om bakgrunnen for beregningene, se www.energimerking.no.

Målt energibruk

Brukeren har valgt å ikke oppgi målt energibruk.

Hvordan boligen benyttes har betydning for energibehovet

Energibehovet påvirkes av hvordan man benytter boligen, og kan forklare avvik mellom beregnet og målt energibruk. Gode energivaner bidrar til at energibehovet reduseres. Energibehovet kan også bli lavere enn normalt dersom:

- deler av boligen ikke er i bruk,
- færre personer enn det som regnes som normalt bruker boligen, eller
- den ikke brukes hele året.

Gode energivaner

Ved å følge enkle tips kan du redusere ditt energibehov, men dette vil ikke påvirke boligens energimerke.

Energimerkingen kan kun endres gjennom fysiske endringer på boligen.

Tips 1: Følg med på energibruken i boligen

Tips 2: Luft kort og effektivt

Tips 3: Redusér innnetemperaturen

Tips 4: Bruk varmtvann fornuftig

Mulige forbedringer for boligens energistandard

Ut fra opplysningene som er oppgitt om boligen, anbefales følgende energieffektiviserende tiltak. Dette er tiltak som kan gi bygningen et bedre energimerke.

Noen av tiltakene kan i tillegg være svært lønnsomme. Tiltakene bør spesielt vurderes ved modernisering av bygningen eller utskifting av teknisk utstyr.

Tiltaksliste (For full beskrivelse av tiltakene, se Tiltaksliste - vedlegg 1)

- Slå el.apparater helt av

- Temperatur- og tidsstyring av elektrisk gulvvarme / takvarme

- Bruk varmtvann fornuftig

- Slå av lyset og bruk sparepærer

Det tas forbehold om at tiltakene er foreslått ut fra de opplysninger som er gitt om boligen. Fagfolk bør derfor kontaktes for å vurdere tiltakene nærmere. Eventuell gjennomføring av tiltak må skje i samsvar

med gjeldende lovverk, og det må tas hensyn til krav til godt innklima og forebygging av fuktskader og andre byggskader.

Boligdata som er grunnlag for energimerket

Energimerket og andre data i denne attesten er beregnet ut fra opplysninger som er gitt av boligeier da attesten ble registrert. Nedenfor er en oversikt over oppgitte opplysninger, som boligeier er ansvarlig for.

Der opplysninger ikke er oppgitt, brukes typiske standardverdier for den aktuelle bygningstypen. For mer informasjon om beregninger, se www.energimerking.no/beregninger.

Bygningskategori:	Småhus
Bygningstype:	Tomannsbolig vertikal delt
Byggeår	1975
Bygningsmateriale:	Tre
BRA:	64
Ant. etg. med oppv. BRA:	1
Detaljert vegger:	Nei
Detaljert vindu:	Nei

Teknisk installasjon

Oppvarming:	Elektrisk Varmepumpe Ved
Ventilasjon	Periodisk avtrekk

Om grunnlaget for energiattesten

Oppgitte opplysninger om boligen kan finnes ved å gå inn på www.energimerking.no, og logge inn via ID-porten/Altinn. På siden "Eiendommer" kan du søke opp bygninger og hente fram energiattester som er laget tidligere. For å se detaljer for en bolig hvor det er brukt detaljert registrering må du velge "Gjenbruk"

av aktuell attest under Offisielle energiattester i skjermbildet "Valgt eiendom". Boligeier er ansvarlig for at det blir brukt riktige opplysninger. Eventuelle gale opplysninger må derfor tas opp med selger eller utleier da dette kan ha betydning for prisfastsettelsen. Det kan når som helst lage en ny energiattest.

Om energimerkeordningen

Enova er ansvarlig for energimerkeordningen. Energimerket beregnes på grunnlag av oppgitte opplysninger om boligen. For informasjon som ikke er oppgitt, brukes typiske standardverdier for den aktuelle bygningstypen fra tidsperioden den ble bygd i. Beregningsmetodene for energikarakteren baserer seg på NS 3031 (www.energimerking.no/NS3031).

Spørsmål om energiattesten, energimerkeordningen eller gjennomføring av energieffektivisering og tilskuddsordninger kan rettes til Enova Svarer på tlf. 24 24 08 95 eller svarer@enova.no.

Plikten til energimerking er beskrevet i energimerkeforskriften (bygninger).

Nærmere opplysninger om energimerkeordningen kan du finne på www.energimerking.no.

For ytterligere råd og veiledning om effektiv energibruk, vennligst se www.enova.no/hjemme eller ring Enova svarer på tlf. **24 24 08 95**.

Tiltaksliste: Vedlegg til energiattesten

Brukertiltak

Tiltak 1: Slå el.apparater helt av

Elektriske apparater som har stand-by modus trekker strøm selv når de ikke er i bruk, og må derfor slås helt av.

Tiltak 2: Bruk varmtvann fornuftig

Bytt til sparedusj hvis du ikke har. For å finne ut om du bør bytte til sparedusj eller allerede har sparedusj kan du ta tiden på fylling av ei vaskebøtte; nye sparedusjer har et forbruk på kun 9 liter per minutt. Ta dusj i stedet for karbad. Skift pakning på dryppende kraner. Dersom varmtvannsberederen har nok kapasitet kan temperaturen i berederen reduseres til 70gr.

Tiltak 3: Slå av lyset og bruk sparepærer

Slå av lys i rom som ikke er i bruk. Utnytt dagslyset. Bruk sparepærer, spesielt til utelys og rom som er kalde eller bare delvis oppvarmet.

Tiltak 4: Følg med på energibruken i boligen

Gjør det til en vane å følge med energiforbruket. Les av måleren månedlig eller oftere for å være bevisst energibruken. Ca halvparten av boligens energibruk går til oppvarming.

Tiltak 5: Velg hvitevarer med lavt forbruk

Når du skal kjøpe nye hvitevarer så velg et produkt med lavt strømforbruk. Produktene deles inn i energiklasser fra A til G, hvor A er det minst energikrevende. Mange produsenter tilbyr nå varer som går ekstra langt i å være energieffektive. A+ og det enda bedre A++ er merkinger som har kommet for å skille de gode fra de ekstra gode produktene.

Tiltak 6: Redusér innetemperaturen

Ha en moderat innetemperatur, for hver grad temperatursenkning reduseres oppvarmingsbehovet med 5 %. Mennesker er også varmekilder; jo flere gjester – desto større grunn til å dempe varmen. Ha lavere temperatur i rom som brukes sjelden eller bare deler av døgnet. Monter tetningslister rundt trekkfulle vinduer og dører (kan sjekkes ved bruk av myggspiral/røyk eller stearinlys). Sett ikke møbler foran varmeovner, det hindrer varmen i å sirkulere. Trekk for gardiner og persiener om kvelden, det reduserer varmetap gjennom vinduene.

Tiltak 7: Tiltak utendørs

Monter urbryter (koblingsur) på motorvarmeren slik at den ikke står på mer enn nødvendig. Skift til sparepærer. Sparepærer på 5, 7, 11, 15, og 20 W tilsvarer glødelamper på henholdsvis 25, 40, 60, 75 og 100 W, og de varer dessuten lenger, 8.000-15.000 timer mot 1.000-2.500 timer for glødelamper. Det kan monteres fotocelle på utebelysningen slik at det automatisk går av/på etter dagslyset/mørket. Eller det kan monteres bevegelsessensor slik at lyset kun går på ved bevegelse og slås av automatisk etter forhåndsinnstilt tid. For snøsmelteanlegg som kun er manuelt styrt av/på eller ift. lufttemperatur kan det installeres automatikk slik at snøsmelteanlegget både er temperatur- og nedbørsstyrt dvs. når det registreres nedbør og kulde samtidig.

Tiltak 8: Spar strøm på kjøkkenet

Ikke la vannet renne når du vasker opp eller skyller. Bruk kjeler med plan bunn som passer til platen, bruk lokk, kok ikke opp mer vann enn nødvendig og slå ned varmen når det har begynt å koke. Slå av kjøkkenventilatoren når det ikke lenger er behov. Bruk av microbølgeovn til mindre mengder mat er langt mer energisparende enn komfyren. Tin frossenmat i kjøleskapet. Kjøøl - og frys skal avrimes ved behov for å hindre unødvendig energibruk og for høy temperatur inne i skapet / boksen (nye kjølekap har ofte automatisk avriming). Fjern støv på kjøleribber og kompressor på baksiden. Slå av kaffetraker når kaffen er ferdig traktet og bruk termos. Oppvaskmaskinen har innebygde varmeelementer for oppvarming av vann og skal kobles til kaldvannet, kobles den til varmtvannet øker energibruken med 20 - 40 % samtidig som enkelte vaske - og skylleprosesser foregår i feil temperatur.

Tiltak 9: Luft kort og effektivt

Ikke la vinduer stå på gløtt over lengre tid. Luft heller kort og effektivt, da får du raskt skifta lufta i rommet og du unngår nedkjøling av gulv, tak og vegger.

Tiltak 10: Vask med fulle maskiner

Fyll opp vaske- og oppvaskmaskinen før bruk. De fleste maskiner bruker like mye energi enten de er fulle eller ikke.

Tiltak på elektriske anlegg

Tiltak 11: Temperatur- og tidsstyring av elektrisk gulvvarme / takvarme

For evt. eldre gulvvarme/takvarme uten termostat monteres ny styringsenhet med kombinert termostat og tidsstyring. Dersom mange slike styringsenheter og/eller panelovner skiftes ut bør det vurderes et system hvor temperatur og tidsinnstillinger i ulike rom i boligen styres fra en sentral enhet.

Tiltak 12: Temperatur- og tidsstyring av panelovner

Evt. eldre elektriske varmeovner uten termostat skiftes ut med nye termostatregulerte ovner med tidsstyring, eller det ettermonteres termostat / spareplugg på eksisterende ovn. Dersom mange ovner skiftes ut bør det vurderes et system hvor temperatur og tidsinnstillinger i ulike rom i boligen styres fra en sentral enhet.

Bygningsmessige tiltak

Tiltak 13: Isolering av gulv mot grunn

Gulv mot grunn etterisoleres. Utførelse avhenger av dagens løsning. Utvendig isolering av ringmur reduserer varmetap langs randen.

Tiltak 14: Randsoneisolering av etasjeskillere

Kald trekk i randsonen av trebjelkelag kan utbedres ved å isolere bjelkelaget i randsonen. Utvendig kan man forsøke å tette vindsperra nederst på utsiden av veggen.

Tiltak 15: Montering tetningslister

Luftlekkasjer mellom karm og ramme på vinduer og mellom karm og dørblad kan reduseres ved montering av tetningslister. Lister i silikon- eller EPDM-gummi gir beste resultat.

Tiltak 16: Etterisolering av yttervegg

Yttervegg etterisoleres. Metode avhenger av dagens løsning. For å sjekke vindtetting av yttervegg anbefales termografering og tetthetsprøving.

Tiltak 17: Isolering av gulv mot kald kjeller / kryprom

Det fins flere løsninger for etterisolering av gulv mot kald kjeller eller kryperom. Utførelse/metode avhenger av dagens løsning. Vindsperra etableres på kald side.

Tiltak utendørs

Tiltak 18: Skifte til sparepærer på utebelysning

Sparepærer på 5, 7, 11, 15, og 20 W tilsvarer glødelamper på henholdsvis 25, 40, 60, 75 og 100 W. Sparepærer gir like mye lys som vanlige glødelamper, men bruker bare rundt 20% av energien. De varer dessuten lenger, 8.000-15.000 timer mot 1.000 - 2.500 timer for glødelamper.

Tiltak 19: Montere automatikk på utebelysning

Det kan monteres fotocelle på utebelysningen slik at det automatisk går av/på etter dagslyset/mørket. Eller det kan monteres bevegelsessensor slik at lyset kun går på ved bevegelse og slås av automatisk etter forhåndsinnstilt tid.

Tiltak 20: Termostat- og nedbørsstyring av snøsmelteanlegg

Snøsmelteanlegget er kun manuelt styrt, eller styres kun etter lufttemperatur. Det installeres automatikk slik at snøsmelteanlegget både er temperatur- og nedbørsstyrt. Det kan være i form av en temperatur- og snøføler i bakken, med temperatur - og fuktføler i luften. Snøsmelteanlegget aktiveres kun ved behov dvs. når det registreres nedbør og kulde samtidig.

Tiltak 21: Montere urbryter på motorvarmer

Det monteres urbryter (koblingsur) på motorvarmeren slik at den ikke står på mer enn nødvendig.

Tiltak på luftbehandlingsanlegg

Tiltak 22: Montere blafrespjeld på kjøkkenventilator

Dersom kjøkkenventilator ikke har blafrespjeld, bør dette monteres for å redusere luftutskiftningen og dermed varmetapet.

Tiltak 23: Skifte avtrekksvifte på bad til ny med fuktstyring

Dersom avtrekksvifte på bad kun har manuell styring av/på kan det vurderes å montere ny avtrekksvifte med fuktstyring, dvs. at den starter/stopper automatisk ved behov avh. av luftens relative fuktighet og reduserer den totale luftutskiftningen og dermed varmetapet.