


# Tilstandsrapport

 Rekkehus

 Bringebærveien 24A , 4635 KRISTIANSAND S

 KRISTIANSAND kommune

 gnr. 65, bnr. 17

**Sum areal alle bygg: BRA: 168 m<sup>2</sup> BRA-i: 168 m<sup>2</sup>**



Befaringsdato: 15.04.2026

Rapportdato: 22.04.2026

Oppdragsnr.: 20924-2840

Eiendomsverdi/PropCloud ref nr: IE7903

Autorisert foretak: JATBygg AS

Sertifisert Takstingeniør: Jan Arild Tallaksen



Tilstandsrapporten er gyldig ett år fra rapportdato. Oppstår det skader eller skjer det endringer på eiendommen, bør du som selger be om en oppdatert tilstandsrapport.

# JATBygg AS

Jan Arild Tallaksen er daglig leder i JATBygg AS og arbeider med tilstandsanalyser, byggtekniske vurderinger og rådgivning innen bygg og eiendom.

Han har bred erfaring fra byggebransjen og arbeider særlig med tekniske tilstandsanalyser ved eiendomstransaksjoner, skade- og årsaksvurderinger samt byggtekniske vurderinger av eksisterende bygninger.

Arbeidet utføres i henhold til gjeldende regelverk og bransjestandarder, herunder forskrift til avhendingslova (tryggere bolighandel) og NS 3600 – Teknisk tilstandsanalyse ved omsetning av bolig.



## Rapportansvarlig

*Jan Arild Tallaksen*

Jan Arild Tallaksen

jan@jatbygg.no

957 59 081



# Dette trenger du å vite om tilstandsrapporten



## Hva er en tilstandsrapport?

En tilstandsrapport beskriver synlige skader/avvik eller tegn på skader/avvik på boligen. Rapporten fremhever vanligvis ikke positive egenskaper ved boligen.



## Hva vurderer en bygningsakkyndig?

Den bygningsakkyndige vurderer boligen ut fra hva man kan forvente av en bygning av samme alder og type. Vurderingen gjøres som regel mot hvordan det var vanlig å bygge og regler som gjaldt da boligen ble oppført (søknadstidspunktet). Forhold som er vanlige for bygningens alder, slik som slitasje etter normal bruk regnes ikke som avvik.



## Hva inneholder tilstandsrapporten?

Den bygningsakkyndige undersøker rom og bygningsdeler slik det kommer frem av [Forskrift til avhendingsloven](#). Tilstandsrapporten inneholder bare avvik som den bygningsakkyndige kan se eller kontrollere med enkle hjelpemidler. Det gjøres ikke nærmere undersøkelser slik som åpning av vegger eller andre bygningsdeler. I vegg mot våtrom og rom under terreng kan det borres et hull for å gjøre enkle undersøkelser slik som fuktsøk.

## Når du kjøper en brukt bolig

Når du kjøper en brukt bolig, er det viktig å være oppmerksom på at dette ikke kan sammenlignes med å kjøpe en ny bolig. Måten boligen ble bygget på kan være annerledes enn i dag. Bygninger svekkes over tid, og utsettes for slitasje blant annet på grunn av bruk og vær og vind. Mange boliger fornyes helt eller delvis, noen i flere omganger, eller det oppføres tilbygg. Særlig for boliger som er pusset opp eller endret, er det viktig å merke seg at fornyelse av overflater ikke nødvendigvis betyr at bygningsdeler under er forbedret.

## Vurdering mot byggregler

Den bygningsakkyndige vil vurdere boligen mot hvordan det var vanlig å bygge og regler som gjaldt på søknadstidspunktet. Den bygningsakkyndige ser etter avvik som har betydning for og som reduserer boligens funksjon og verdi, og som kommer frem av forskrift til avhendingslova.

## Tilstandsrapporten beskriver ikke hele boligen

### BYGNINGSSAKKYNDIGE SER FOR EKSEMPEL IKKE PÅ

- vanlig slitasje og normal vedlikeholdstilstand
- bagatellmessige forhold som ikke påvirker bygningens bruk eller verdi vesentlig
- skjulte installasjoner
- installasjoner utenfor bygningen
- full funksjonstesting av el- og VVS-installasjoner
- geologiske forhold og bygningens plassering på grunnen
- bygningens planløsning
- bygningens innredning
- løsøre slik som hvitevarer
- utendørs svømmebasseng og pumpeanlegg
- bygningens estetikk og arkitektur
- bygningens lovlighet (bortsett fra bruksendringer, brannceller og forhold som åpenbart kan påvirke helse, miljø og sikkerhet)
- fellesarealer (med mindre boligeier har vedlikeholdsplikt for fellesarealer og dette er kjent for bygningsakkyndig, eller fellesarealet har en særlig tilknytning til boligen).

© iVerdi 2023

Malen til denne rapporten, inkludert standardtekstene fra Verdi er vernet etter åndsverkloven og kan kun benyttes av av kunder hos iVerdi. For andre aktører er eksemplarframstilling av malen og standardtekster, som utskrift og annen kopiering til bruk som grunnlag for tilsvarende rapporter, bare tillatt når det er hjemlet i lov (kopiering til privat bruk, sitat o.l.) eller avtale med iVerdi ([Hjem-iVerdi](#)).

Utnyttelse i strid med lov eller avtale kan medføre erstatnings- og straffansvar.

# Dette trenger du å vite om tilstandsrapporten

## Tilstanden vurderes med ulike tilstandsgrader

Tilstanden gir uttrykk for en gitt forventet tilstand, blant annet vurdert ut fra alder og normal bruk. Ved Tilstandsgrad 0 (TG0) og Tilstandsgrad 1 (TG1) gir den bygnings sakkyndige normalt ingen begrunnelse for valg av tilstandsgrad. Grunnen er at bygningen eller bygningsdelen da bare har normal slitasje. Ved skjulte konstruksjoner kan alder alene avgjøre tilstandsgrad. Når bygnings sakkyndige anbefaler tiltak, for eksempel utbedringer, må brukeren av rapporten vurdere om tiltakene er nødvendige og lønnsomme.

Når den bygnings sakkyndige velger tilstandsgrad, baseres vurderingen på faste kriterier som følger av gjeldende bransjestandard for Teknisk tilstandsanalyse ved omsetning av bolig og Forskrift til avhendingslova.



### TILSTANDSGRAD 0, TG0: INGEN AVVIK

Bygningsdelen skal være tilnærmet ny, ikke vise tegn på slitasje og det skal være lagt frem dokumentasjon på faglig god utførelse. Det er ingen merknader til delen.



### TILSTANDSGRAD 1, TG1: MINDRE AVVIK

Bygningsdelen skal bare ha normal slitasje, og strakstiltak skal ikke anses som nødvendig. Graden kan også brukes når delen er ny, men der dokumentasjon på faglig god utførelse mangler.



### TILSTANDSGRAD 2, TG2: VESENTLIGE AVVIK OG MINDRE AVVIK SOM ETTER NS 3600 GIR TG 2

Bygningsdelen skal enten ha feil utførelse, en skade eller symptomer på skade, sterk slitasje eller nedsatt funksjon. Graden gis når bygningsdelen trenger vedlikehold eller tiltak i nær fremtid. Graden skal også brukes når delen er gammel og det er grunn til å varsle om faren for skader på grunn av alderen, eller når det er grunn til å overvåke delen spesielt på grunn av fare for større skader eller følgeskader.



### TILSTANDSGRAD 3, TG3: STORE ELLER ALVORLIGE AVVIK

Denne tilstandsgraden brukes ved kraftige tegn på forhold som man må regne med trenger utbedring straks eller innen kort tid. Det er påvist funksjonssvikt eller sammenbrudd.



### IKKE UNDERSØKT/IKKE TILGJENGELIG FOR UNDERSØKELSE

Det kan være avvik/skader som ikke er avdekket.

## Informasjon om utbedringskostnader

Utbedringskostnadene i rapporten er sjablongmessige anslag basert på observerte forhold som feil, skader eller uregelmessigheter, samt foreslåtte tiltak. Disse anslagene er veiledende, angis i fem intervaller, er basert på generelle erfaringstall, og må ikke forveksles med konkrete pristilbud fra håndverkere eller entreprenører. Faktiske kostnader kan variere betydelig, avhengig av individuelle valg, materialpriser og markedsforhold. For å få en nøyaktig vurdering av utbedringskostnadene anbefales ytterligere undersøkelser og innhenting av flere pristilbud fra kvalifiserte fagfolk. Slike anslag gis for TG3, der dette er mulig.



Tiltak under kr 20 000



Tiltak mellom kr 20 000 – 100 000



Tiltak mellom kr 100 000 – 200 000



Tiltak mellom kr 200 000 – 500 000



Tiltak over kr 500 000

# Beskrivelse av eiendommen

## Rekkehus - Byggeår: 1976

### UTVENDIG

[Gå til side](#)

Taktekkingen over tilbygget i front er av betongtakstein andre deler av metall.

Takrenner, nedløp og beslag er utført i metall.

Veggene har trekonstruksjon av ukjent utførelse. Fasade/kledning har stående bordkledning.

Takkonstruksjonen har sperrekonstruksjon.

Bygningen har delvis eldre malte trevinduer med 2-lags glass.

Bygningen har eldre malt hovedytterdør og eldre malt balkongdør i tre.

Veranda med utgang fra stue. Dekke av terrassebord. Rekkverk av tre.

Altan med utgang fra soverom i 2.etasje. Dekke av terrassebord, tekking av papp. Rekkverk av tre.

### INNVENDIG

[Gå til side](#)

Innvendig er det gulv av parkett og laminat. Veggene har malte plater. Innvendige tak har malte plater.

Etasjeskiller er av trebjelkelag. I 1.etasjen er det støpt plate på mark.

Boligen har elementpipe og vedovn.

Boligen har malt tretrapp.

Innvendig har boligen malte fyllingsdører av tre.

### VÅTROM

[Gå til side](#)

#### Bad

Veggene har overflater av baderomsplater. I taket er det malte plater.

Det er flislagt gulv med elektriske varmekabler.

Det er plastsluk og smøremembran med ukjent utførelse.

Rommet har innredning med nedfelt servant, veggmontert toalett og dusjvegger/hjørne.

Det er elektrisk styrt vifte.

Hulltaking er foretatt uten å påvise unormale forhold.

#### Vaskerom

Veggene har overflater av baderomsplater. I taket er det malte plater.

Det er flislagt gulv med elektriske varmekabler.

Det er eldre soisluk og ukjent tettesjikt/membran.

Rommet har innredning med nedfelt servant, veggmontert toalett og opplegg for vaskemaskin.

Det er naturlig ventilering.

Hulltaking er foretatt uten å påvise unormale forhold.

### KJØKKEN

[Gå til side](#)

Kjøkkenet har innredning med glatte fronter. Benkeplaten er av laminat.

Det er kjøkkenventilator med kullfilter.

### SPESIALROM

[Gå til side](#)

Kjølerom med plassbygde hyller i tre.

På gulvet er det beleg. Vegger og tak med overflater av panel.

Kjøleaggregat med ukjent alder.

### TEKNISKE INSTALLASJONER

[Gå til side](#)

Vannledninger er av kobber fra byggeår og nyere plast.

Det er avløpsrør av plast.

Boligen har naturlig ventilasjon.

Varmtvannstanken er på ca. 200 liter.

Det elektriske anlegget har automatsikringer.

### TOMTEFORHOLD

[Gå til side](#)

Det er ukjent byggegrunn.

Bygningen har betonggrunnmur.

Bygget er oppført med støpt plate på mark.

Avløpsrør av metall/soil tilkoblet offentlig avløp via private stikkledninger.

Vannledning av metall tilkoblet offentlig vann via private stikkledninger.

### Arealer

[Gå til side](#)

### Forutsetninger og vedlegg

[Gå til side](#)

### Lovlighet

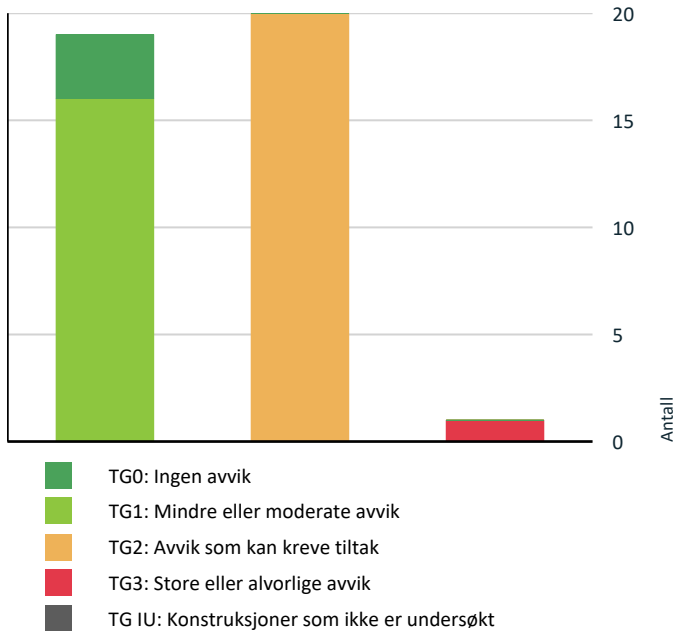
[Gå til side](#)

### Rekkehus

- Det foreligger godkjente og byggemeldte tegninger, som stemmer med dagens bruk

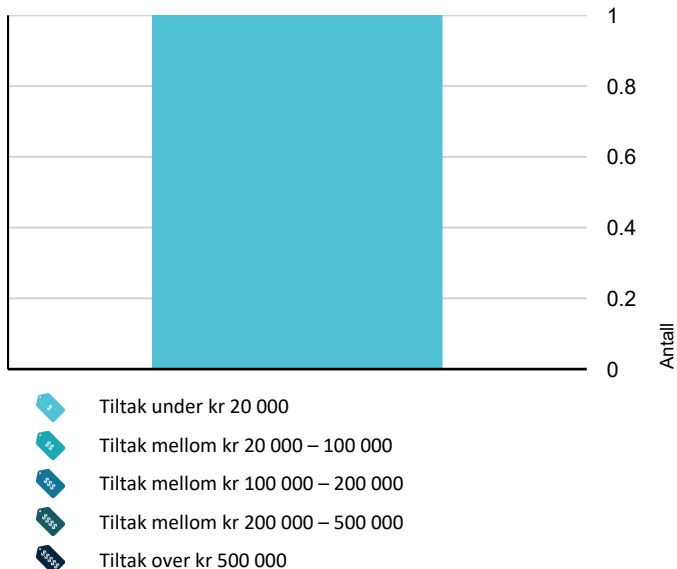
# Sammendrag av boligens tilstand

## Fordeling av tilstandsgrader



Vil du vite mer om tilstandsgrader? Se side 4.

## Anslag på utbedringskostnad



Hva er anslag på utbedringskostnad? Se side 4.

## Spesielt for dette oppdraget/rapporten

Befaringen er utført 15.4.2026 Klokka 12.00  
Det var skyer og 6 grader.  
Målingene er utført med Leica, Disto Nivelleringspresisjon ± 0,3 mm/m\*  
Fuktmålingene/fuktsøkene er utført med ProtimeterMMS3  
Overflater er vurdert i rapporten, kun slitasje/svikt ut over normal bruks- og aldersslitasje nevnes. Dette gjelder synlige flater.  
Det er ikke flyttet på tunge møbler, bilder, tepper og andre gjenstander hvis ikke det er nødvendig for å komme til utsatte områder.  
Oppdraget omfatter kun boligen.  
Branntekniske forhold/brannskille mellom boenhetene er ikke kontrollert.  
Det tas forbehold om eventuelle skjulte feil/mangler. Lukkede konstruksjoner og overflater er ikke kontrollert.  
Dersom det ikke er utført hulltaking, er det utført fuktsøk/fuktmåling ved egnet fuktmålingssutstyr. Det er utført på erfaringsmessig utsatte steder på våtrommene.  
Gyldighet på rapport er 1. år etter befaring.

## Oppsummering av avvik

Vil du vite mer? Se på rommet eller bygningsdelen senere i rapporten.

### Rekkehus

|             |   |
|-------------|---|
| <b>TG 3</b> | <b>STORE ELLER ALVORLIGE AVVIK</b>  |
| !           | Våtrom > 1. Etasje > Vaskerom > Sluk, membran og tettesjikt <a href="#">Gå til side</a> |
| <b>TG 2</b> | <b>AVVIK SOM KAN KREVE TILTAK</b>   |
| !           | Utvendig > Taktekkning <a href="#">Gå til side</a>                                      |
| !           | Utvendig > Taktekkning - metall <a href="#">Gå til side</a>                             |
| !           | Utvendig > Nedløp og beslag <a href="#">Gå til side</a>                                 |
| !           | Utvendig > Veggkonstruksjon <a href="#">Gå til side</a>                                 |
| !           | Utvendig > Takkonstruksjon/Loft <a href="#">Gå til side</a>                             |
| !           | Utvendig > Vinduer <a href="#">Gå til side</a>  |
| !           | Utvendig > Dører <a href="#">Gå til side</a>  |
| !           | Utvendig > Balkonger, terrasser og rom under balkonger <a href="#">Gå til side</a>      |
| !           | Innvendig > Etasjeskille/gulv mot grunn <a href="#">Gå til side</a>                     |

# Sammendrag av boligens tilstand

- ! Innvendig > Pipe og ildsted [Gå til side](#)
- ! Tekniske installasjoner > Vannledninger [Gå til side](#)
- ! Tekniske installasjoner > Avløpsrør - plast eldre dato [Gå til side](#)
- ! Tomteforhold > Utvendige vann- og avløpsledninger [Gå til side](#)
- ! Våtrom > 2. Etasje > Bad > Overflater vegger og himling [Gå til side](#)
- ! Våtrom > 1. Etasje > Vaskerom > Overflater vegger og himling [Gå til side](#)
- ! Våtrom > 1. Etasje > Vaskerom > Overflater Gulv [Gå til side](#)
- ! Våtrom > 1. Etasje > Vaskerom > Ventilasjon [Gå til side](#)
- ! Kjøkken > 1. Etasje > Stue/kjøkken > Overflater og innredning [Gå til side](#)
- ! Kjøkken > 1. Etasje > Stue/kjøkken > Avtrekk [Gå til side](#)
- ! Spesialrom > 1. Etasje > Kjølerom > Overflater og konstruksjon [Gå til side](#)

## HELSE, MILJØ OG SIKKERHET

### Forhold som åpenbart kan medføre fare for helse, miljø og sikkerhet

- ! Åpninger mellom trinn i innvendig trapp er større enn [Gå til side](#) dagens forskriftskrav.
- ! Det er ikke foretatt radonmålinger, og bygget er heller ikke utført med radonsperre.

# Tilstandsrapport

## REKKEHUS

### Byggeår

1976

### Anvendelse

### Standard

### Vedlikehold

### Kommentar

## UTVENDIG

### Taktekking

*Punktet må sees i sammenheng med Takkonstruksjon/Loft*

#### Beskrivelse

Taktekkingen over tilbygget i front er av betongtakstein. Taket er besiktiget fra taknivå.

#### Vurdering av avvik:

- Mer enn halvparten av forventet brukstid er passert på taktekingen.
- Mer enn halvparten av forventet brukstid er passert på undertak.

Mer enn halvparten av forventet brukstid er passert for taktekingen. Eldre takteking har økt risiko for lekkasjer som følge av alder og normal slitasje.

#### Konsekvens/tiltak

• Når takteking og undertak begynner å bli gamle, øker risikoen for lekkasjer, noe som kan føre til omfattende og kostbare reparasjoner av underliggende konstruksjoner dersom en ikke foretar tiltak på konstruksjonene før dette oppstår.

Bytte takstein ved behov da det ved knekte stein er fare for vann på undertaket og fukt/råte i underliggende konstruksjoner.

Det er fuktmerker i undertaket. Fuktmerker er normalt på eldre bygg, det er ikke unormalt at det ved mye nedbør eller snø kommer vann inn på undertaket.

Eldre takteking og undertak krever jevnlig kontroll og vedlikehold. Det bør påregnes utskiftning av undertak og takteking på sikt som følge av alder og naturlig slitasje. Systematisk vedlikehold og utbedring av skader ved behov kan forlenge takets gjenværende levetid.



### Taktekking - metall

*Punktet må sees i sammenheng med Takkonstruksjon/Loft*

#### Beskrivelse

Taktekkingen er av stål/aluminiumsplater. Taket er besiktiget fra takfot i stige og vindu på loftet.

#### Vurdering av avvik:

- Mer enn halvparten av forventet brukstid er passert på taktekingen.
- Mer enn halvparten av forventet brukstid er passert på undertak.

Det er ikke avdekket synlige skader fra tilgjengelig inspeksjonspunkt. Dette utelukker imidlertid ikke at det kan foreligge skader eller mangler som kun kan avdekkes ved besiktigelse direkte på takflaten.

Det foreligger derfor en iboende risiko knyttet til takets faktiske tilstand.

#### Konsekvens/tiltak

• Når takteking og undertak begynner å bli gamle, øker risikoen for lekkasjer, noe som kan føre til omfattende og kostbare reparasjoner av underliggende konstruksjoner dersom en ikke foretar tiltak på konstruksjonene før dette oppstår.

# Tilstandsrapport



Ufagmessig utførelser og skjøter på platene.

## **TG 2** Nedløp og beslag

### Beskrivelse

Takrenner, nedløp og beslag er utført i metall.

Synlige deler av systemet er inspisert fra bakkenivå og fra takfot ved bruk av stige. Inspeksjonen er begrenset, og ikke alle detaljer og overganger har vært tilgjengelig for nærmere kontroll.

Fra tilgjengelige inspeksjonspunkter ble det ikke registrert vesentlige skader eller avvik på befaringstidspunktet. Bygget ligger i et område som vurderes å være værutsatt med påvirkning fra vind/nedbør. Slike forhold kan over tid medføre økt belastning på beslag.

Beslag har som oppgave å lede bort vann fra tak og fasader. Eventuelle utettheter, deformasjoner eller tilstoppinger kan føre til at vann ledes mot bygget.

Dersom renner eller beslag ikke fungerer tilfredsstillende kan dette føre til at vann trenger inn i takkonstruksjon eller fasade, noe som over tid kan gi fuktpåvirkning og skader i underliggende konstruksjoner.

Det anbefales jevnlig kontroll og rengjøring av takrenner og nedløp for å sikre tilfredsstillende avrenning av overvann.

### Vurdering av avvik:

- Mer enn halvparten av forventet brukstid er passert på renner/nedløp/beslag.

### Konsekvens/tiltak

- Overvåk tilstanden jevnlig. For å få tilstandsgrad 0 eller 1 må beslag/renner/nedløp skiftes ut, men tidspunktet for når dette er nødvendig er vanskelig å si noe om.

## **TG 2** Veggkonstruksjon

### Beskrivelse

Veggene har trekonstruksjon av ukjent utførelse. Fasade/kledning har stående bordkledning.

### Vurdering av avvik:


- Det er ingen eller liten lufting i nedre kant av kledning mot grunnmur.
- Det er værslitt/oppsprukket trevirke/trepaneler.

Avviket gjelder kun de deler av kledningen som ikke er byttet i senere tid.


### Konsekvens/tiltak

- Uten tilstrekkelig lufting bak bordkledningen kan fuktighet som trenger inn bak bordene eller gjennom veggen innenfra ikke tørke opp. Dette skaper ideelle forhold for råtesopp og muggvekst.
- Lokal utbedring/utskiftning bør utføres.

# Tilstandsrapport



Noe myk eldre trepanel.



## TG 2 Takkonstruksjon/Loft

Punktet må sees i sammenheng med Taktekking

### Beskrivelse

Takkonstruksjonen har sperrekonstruksjon. Store deler av konstruksjonen er kledd inne, tilstandsgrad 2 er satt på bakgrunn av alder på bygget og funn innvendig/utvendig. Da inspeksjonen er begrenset på bakgrunn av tilgang er konstruksjonen vurdert med tanke på synlige deler samt alder på bygget.

I hht forskrift er kaldtloftet besiktiget for å sjekke etter biologiske skadegjørere, lekkasjer, fuktskjolder, kondens og lignende ved piper, overganger, i bjelker og takluker.

Dersom det er tilgang til kneloft og hanebjelkeloft, skal disse inspiseres.

I taket og i bjelkelaget mot underliggende rom skal den bygningssakkyndige undersøke tettheten rundt eventuelle rør- eller kanalgjennomføringer.

### Vurdering av avvik:

- Det er begrenset/dårlig ventilering av takkonstruksjonen.
- Det er påvist fuktskjolder/skader i takkonstruksjonen.

Det er flere merker i undertaket og stedvis isolasjon opp mot undertaket.

### Konsekvens/tiltak

- Det må gjøres nærmere undersøkelser.

Det anbefales å etablere tilstrekkelig ventilasjon av kaldtloftet med egne ventilertilpasset konstruksjonen. I områder med skråtak bør luftespalte og luftgjennomstrømning kontrolleres og eventuelt forbedres.

Ventilasjon av loft bør holdes adskilt fra lufting bak ytterkledding for å unngå uønsket transport av fuktig luft inn i takkonstruksjonen.

Det anbefales jevnlig inspeksjon av loft og takkonstruksjon for å avdekke eventuell fuktpåvirkning eller begynnende skadeutvikling.



## TG 2 Vinduer

### Beskrivelse

Bygningen har delvis eldre malte trevinduer med 2-lags glass.

### Vurdering av avvik:

- Karmene i vinduer er slitte og det er sprekker i trevirket.

# Tilstandsrapport

• Tilstandsgrad 2 gis når bygningsdelen har vesentlige avvik. Bygningsdelen skal enten ha feil utførelse, en skade eller symptomer på skade, sterk slitasje eller nedsatt funksjon. Graden gis når bygningsdelen trenger vedlikehold eller tiltak i nær fremtid. Graden skal også brukes når delen er gammel og det er grunn til å varsle om faren for skader på grunn av alderen, eller når det er grunn til å overvåke delen spesielt på grunn av fare for større skader eller følgeskader.

## Konsekvens/tiltak

• Det må påregnes noe vedlikehold og at enkelte vinduer må skiftes ut.

Vinduer av eldre dato er mer utsatt for vanninntrenging og kald trekk. Fare for punktering da isolerglass har oppnådd hele sin levetid.



## TG 1 Vinduer - nyere dato

### Beskrivelse

Bygningen har delvis nyere malte trevinduer med 2-lags glass.

## TG 2 Dører

### Beskrivelse

Bygningen har eldre malt hovedytterdør og eldre malt balkongdør i tre.

### Vurdering av avvik:

• Karmene i dører er værslitte utvendig og det er sprekker i treverket.

• Tilstandsgrad 2 gis når bygningsdelen har vesentlige avvik. Bygningsdelen skal enten ha feil utførelse, en skade eller symptomer på skade, sterk slitasje eller nedsatt funksjon. Graden gis når bygningsdelen trenger vedlikehold eller tiltak i nær fremtid. Graden skal også brukes når delen er gammel og det er grunn til å varsle om faren for skader på grunn av alderen, eller når det er grunn til å overvåke delen spesielt på grunn av fare for større skader eller følgeskader.

## Konsekvens/tiltak

• Det må påregnes noe vedlikehold og at enkelte dører må skiftes ut.

Dører av eldre dato er mer utsatt for vanninntrenging og kald trekk.



## TG 1 Dører - nyere dato

### Beskrivelse

Bygningen har 2 nyere malte balkongdører i tre.

# Tilstandsrapport

## TG 2 Balkonger, terrasser og rom under balkonger

### Beskrivelse

Veranda med utgang fra stue. Dekke av terrassebord. Rekkverk av tre.

Altan med utgang fra soverom i 2.etasje. Dekke av terrassebord, tekking av papp. Rekkverk av tre.

### Vurdering av avvik:

- Mer enn halvparten av forventet brukstid er passert på tettesjikt/membran.

- Byggeteknisk forskrift (TEK17) § 12-15. Utforming av rekkverk

Liggende spiler eller lignende som gjør det enkelt for barn å klatre, må unngås dersom ikke rekkverket utformes slik at det blir umulig å klatre over, for eksempel med et kraftig overheng eller tildekking på innsiden.

### Konsekvens/tiltak

- Tidspunkt for utskiftning av tettesjikt/membran nærmer seg ut ifra alder på dagens tekking.

Høy alder på tekkingen tilsier tiltak før det oppstår skader i bygget. For stor avstand mellom liggende spiler gjør at det ikke er sikkert for barn da det er mulig å klatre, fare for fallskader.

## INNVENDIG

## TG 1 Overflater

### Beskrivelse

Innvendig er det gulv av parkett og laminat. Veggene har malte plater. Innvendige tak har malte plater.

De innvendige overflatene har normal alders og bruksslitasje.

Det må forventes hakk og merker i overflatene eller knirk i gulvene som ikke er kommentert og heller ikke er å regne som ett avvik da det er en brukt bolig.

Tilstandsgrad 1 gis når bygningsdelen har mindre avvik. Bygningsdelen skal bare ha normal slitasje, og strakstiltak skal ikke anses som nødvendig.

## TG 2 Etasjeskille/gulv mot grunn

### Beskrivelse

Etasjeskiller er av trebjelkelag. I 1.etasjen er det støpt plate på mark.

Målingene er begrenset av at boligen var møblert på befaringsdagen, det er ikke flyttet på tyngre gjenstander slik som senger, kommoder eller fastmonterte innredninger.

### Vurdering av avvik:

- Det er målt høydeforskjell på mellom 15-30 mm gjennom hele rommet. Tilstandsgrad 2 gis med bakgrunn i standardens krav til godkjente måleavvik.
- Målt høydeforskjell på mellom 10 - 20 mm innenfor en lengde på 2 meter. Tilstandsgrad 2 gis med bakgrunn i standardens krav til godkjente måleavvik.

Målingene som er utført er kun punktvis på gulvene i enkelte rom.

### Konsekvens/tiltak

- For å få tilstandsgrad 0 eller 1 må høydeforskjeller rettes opp. Det vil imidlertid sjelden være økonomisk rasjonelt som et enkeltstående tiltak i en bolig som dette. Dersom boligen en gang skal renoveres, kan man vurdere slike tiltak.

Årsak til skjevheter vurderes å være grunnet bygningens alder, og datidens byggeskikk.

De registrerte skjevhetene/høydeforskjellen i gulvflatene slik de fremstår på befaringstidspunktet, vurderes i disse ikke å være til vesentlig ulempe for bruken av boligen og rommene.

## TG 2 Pipe og ildsted

### Beskrivelse

Boligen har elementpipe og vedovn.

### Vurdering av avvik:

- Mer enn halvparten av forventet brukstid er passert på pipe.

# Tilstandsrapport

Eldre piper kan bli mer utsatt for sprekker, lekkasjer eller andre skader, noe som kan føre til funksjonsfeil eller behov for reparasjoner.

## Konsekvens/tiltak

- Tidspunkt for piperehabilitering nærmer seg.

Eldre pipeløp har økt risiko for slitasje i innvendig foring, fuger og overganger. Over tid kan dette medføre redusert tetthet, svekket trekk eller behov for rehabilitering. Selv om det ikke er registrert tegn til akutt funksjonssvikt ved befaring, må aldersrelatert nedbrytning og økt vedlikeholdsbehov påregnes. Det anbefales jevnlig kontroll og oppfølging i henhold til kommunal feiing og tilsyn. Ved tegn til dårlig trekk, sprekkdannelser eller lekkasje bør nærmere undersøkelser foretas. Rehabilitering eller innvendig rørforing kan bli aktuelt på sikt som følge av alder og naturlig slitasje.



## TG 1 Innvendige trapper

### Beskrivelse

Boligen har malt tretrapp.

## TG 1 Innvendige dører

### Beskrivelse

Innvendig har boligen malte fyllingsdører av tre. Normalt alders og bruksslitasje må forventes.

## VÅTROM

### 2. ETASJE > BAD

#### Generell

### Beskrivelse

Aktuell byggeforskrift er teknisk forskrift 2017. Dokumentasjon: ingen dokumentasjon.

Årstall: 2023

Kilde: Tidligere salgsoppgaver

### 2. ETASJE > BAD

## TG 2 Overflater vegger og himling

### Beskrivelse

Veggene har overflater av baderomsplater. I taket er det malte plater.

### Vurdering av avvik:

- Våtromsplater er ikke montert fagmessig.

Plater av denne typen skal monteres med list mot hjørner i våtsoner. Dette for å kunne ta opp bevegelse i bygget.


## Konsekvens/tiltak

- Dersom våtromsplatene ikke er montert fagmessig, kan dette medføre utettheter som øker risikoen for fuktinntrengning bak platene. Over tid kan dette føre til oppfukning av tilstøtende konstruksjoner, noe som kan resultere i råteskader, muggvekst og eventuelle lekkasjer.

# Tilstandsrapport

Montert uten list i hjørner gjør at det ved bevegelser i bygget vil kunne oppstå mindre riss i fugemasse som kan gjøre at det kommer fukt på baksiden av platene.

Anbefaler å montere tett kabinett for å minimere fuktpåkjenningen.




## 2. ETASJE > BAD

### TG 1 Overflater Gulv

#### Beskrivelse

Det er flislagt gulv med elektriske varmekabler. Det er ca 20 mm. høydeforskjell fra flis ved dør til slukrist. Oppkant ved dør.



## 2. ETASJE > BAD

### TG 1 Sluk, membran og tettesjikt

#### Beskrivelse

Det er plastsluk og smøremembran med ukjent utførelse.



## 2. ETASJE > BAD

### TG 1 Sanitærutstyr og innredning

#### Beskrivelse

# Tilstandsrapport

Rommet har innredning med nedfelt servant, veggmontert toalett og dusjvegger/hjørne.

## 2. ETASJE > BAD

### TG 1 Ventilasjon

#### Beskrivelse

Det er elektrisk styrt vifte.

## 2. ETASJE > BAD

### TG 0 Tilliggende konstruksjoner våtrom

#### Beskrivelse

Hulltaking er foretatt uten å påvise unormale forhold. Hulltaking er foretatt i soverommet bak våtsone for dusjen. Fuktkvotemåling (vekt%) i konstruksjonen ble målt til under 6.

Hulltaking gir begrenset adgang til visuell kontroll/måling av et lokalt område på badet, og det kan dermed ikke med sikkerhet utelukkes at det foreligger skjulte avvik eller skader i øvrige deler av konstruksjonen.



## 1. ETASJE > VASKEROM

### Generell

#### Beskrivelse

Badet er av ukjent årgang. Det foreligger ingen dokumentasjon på arbeidene. Deler av rommet er overflate oppusset av tidligere eier.

## 1. ETASJE > VASKEROM

### TG 2 Overflater vegger og himling

#### Beskrivelse

Veggene har overflater av baderomsplater. I taket er det malte plater.

#### Vurdering av avvik:

- Våtromsplater er ikke montert fagmessig.
- Det er uegnede materialer i våtsoner.

#### Konsekvens/tiltak

- Det må foretas lokal utbedring.
- Dersom våtromsplatene ikke er montert fagmessig, kan dette medføre utettheter som øker risikoen for fuktinntrengning bak platene. Over tid kan dette føre til oppfukning av tilstøtende konstruksjoner, noe som kan resultere i råteskader, muggvekst og eventuelle lekkasjer.

# Tilstandsrapport



## 1. ETASJE > VASKEROM

### Overflater Gulv

#### Beskrivelse


Det er flislagt gulv med elektriske varmekabler. Det er ca. 25 mm. høydeforskjell fra flis ved dør til slukrist. På grunn av plasseringen på innredning og skap er det ikke mulig å måle. Målingen som er utført er kun punktvis på gulvet. Det er ikke flyttet på vaskemaskin og lignende.

#### Vurdering av avvik:

- Det er mulighet for at det kan forekomme vannlekkasje på våtrommet hvor vann ikke vil gå til sluk.
- Det er påvist at noen fliser har bom (hulrom under).

#### Konsekvens/tiltak

- Eventuelt lekkasjevann fra utstyr utenfor dusjsone vil ikke ha en naturlig vei til sluket. Dette kan føre til at vann samler seg på gulvet og potensielt renner ut av rommet eller trenger inn i konstruksjonen.
- Selv om bom eller hull lyd ikke alltid er et umiddelbart problem, bør det overvåkes nøye før eventuell utvikling i sprekker i flisfuger e.l. oppstår. Dette må en foreta tiltak for, for å begrense utviklingen.



## 1. ETASJE > VASKEROM

### Sluk, membran og tettesjikt

#### Beskrivelse

Det er eldre soilsluk og ukjent tettesjikt/membran.

#### Vurdering av avvik:

- Det er påvist mangelfull/feil utførelse rundt rørgjennomføringer e.l. som gir fare for fukt i konstruksjonen i våtsone.
- Mer enn halvparten av forventet brukstid er passert på membranløsningen.
- Mer enn halvparten av forventet brukstid er passert på slukløsningen.
- Det er påvist utette rørgjennomføringer i våtsone.

#### Konsekvens/tiltak

- Ved utettheter i membran/tettesjikt er det høy risiko for at vann trenger gjennom konstruksjonene og kan medføre fuktskader.

Kostnad er satt for lokal utbedring av tetting.

**Kostnadsestimat: Under 20 000**

# Tilstandsrapport



## 1. ETASJE > VASKEROM

### ! TG 1 Sanitærutstyr og innredning

#### Beskrivelse

Rommet har innredning med nedfelt servant, veggmontert toalett og opplegg for vaskemaskin.

## 1. ETASJE > VASKEROM

### ! TG 2 Ventilasjon

#### Beskrivelse

Det er naturlig ventilering.

#### Vurdering av avvik:

- Rommet har kun naturlig ventilasjon.

#### Konsekvens/tiltak


- Dårlig ventilasjon på et våtrom kan føre til alvorlige konsekvenser som fuktskader og muggvekst.

## 1. ETASJE > VASKEROM

### ! TG 0 Tilliggende konstruksjoner våtrom

#### Beskrivelse

Hulltaking er foretatt uten å påvise unormale forhold. Hulltaking er foretatt ved/i under trappen måling utført i bunnsvill mot vaskerommet. Fuktkvotemåling (vekt%) i konstruksjonen ble målt til under 6.



## KJØKKEN

## 1. ETASJE > STUE/KJØKKEN

### ! TG 2 Overflater og innredning

#### Beskrivelse

Kjøkkenet har innredning med glatte fronter. Benkeplaten er av laminat.

# Tilstandsrapport

## Vurdering av avvik:

- Det er ikke påvist tegn på at det er montert lekkasjedeteksjon ved oppvaskmaskin/oppvaskkum, dette er et krav på kjøkkenet ut ifra alder.

## Konsekvens/tiltak

- Det bør monteres lekkasjedeteksjon ved oppvaskmaskin/oppvaskkum.

## 1. ETASJE > STUE/KJØKKEN

### TG 2 Avtrekk

#### Beskrivelse

Det er kjøkkenventilator med kullfilter.

#### Vurdering av avvik:

- Det er kun kullfilterventilator på kjøkkenet og heller ikke andre forserte/mekaniske avtrekksløsninger fra kokesonen.

#### Konsekvens/tiltak

- Om mulig bør det etableres mekanisk/forsert avtrekk ut fra kokesonen.

## SPESIALROM

## 1. ETASJE > KJØLEROM

### TG 2 Overflater og konstruksjon

#### Beskrivelse

Kjølerom med plassbygde hyller i tre.

På gulvet er det belegget. Vegger og tak med overflater av panel.

#### Vurdering av avvik:


- De valgte materialløsninger er ikke egnet til å brukes i kjølerom.

Konstruksjonen har indikasjoner på feil konstruksjon og bør undersøkes ytterligere eller det må innhentes dokumentasjon på valgt løsning.

#### Konsekvens/tiltak

- Gjennomføre ytterligere undersøkelser og foreta utbedring av skade.

Eldre kjølerom av denne typen er en kjent risiko med tanke på fukt og skader mellom veggene.



## 1. ETASJE > KJØLEROM

### TG 1 Teknisk anlegg

#### Beskrivelse

Kjøleaggregat med ukjent alder.

# Tilstandsrapport



## TEKNISKE INSTALLASJONER

### TG 2 Vannledninger

#### Beskrivelse

Deler av de innvendige vannledninger er av kobber fra byggeår.

#### Vurdering av avvik:

- Mer enn halvparten av forventet brukstid er passert på innvendige vannledninger.

Eldre kobberør kan over tid få slitasje, irr og innvendig korrosjon som kan svekke materialet. Det ble ikke registrert tegn til lekkasjer eller skader ved synlige deler av anlegget på befaringdagen.

Tilstandsgrad 2 er satt på bakgrunn av alder og forventet restlevetid.

#### Konsekvens/tiltak

- I forbindelse med oppgradering av våtrom vil det være naturlig med utskiftning av rør.

Vannledninger med høy alder har generelt økt risiko for lekkasjer som følge av materialslitasje og korrosjon. Da deler av rørføringen er skjult i konstruksjoner kan eventuelle lekkasjer utvikle seg over tid før de blir synlige.

Det anbefales jevnlig kontroll av synlige deler av rørsystemet. Ved fremtidig oppussing eller arbeider i konstruksjoner hvor rørføringer ligger skjult, bør det vurderes utskifting eller oppgradering av eldre vannledninger.

### TG 1 Vannledninger - plast

#### Beskrivelse

Deler av de innvendige vannledninger er av plast (rør i rør) av nyere dato. De er besiktiget i rørskap.



### TG 1 Avløpsrør

#### Beskrivelse

Det er delvis nyere avløpsrør av plast.

### TG 2 Avløpsrør - plast eldre dato

# Tilstandsrapport

## Beskrivelse

Det er delvis eldre avløpsrør av plast.

### Vurdering av avvik:

- Mer enn halvparten av forventet brukstid er passert på innvendige avløpsledninger.

Eldre avløpsrør i plast kan over tid få slitasje i skjøter og materialer. Det ble ikke registrert tegn til lekkasje eller funksjonssvikt ved synlige deler av anlegget på befaringsdagen.

Tilstandsgrad 2 er satt på bakgrunn av alder og forventet restlevetid.

### Konsekvens/tiltak

- Eldre avløpsrør har blant annet større sannsynlighet for lekkasjer, noe som kan føre til omfattende og kostbare vannskader i boliger.

Avløpsledninger med høy alder har generelt økt risiko for lekkasjer eller svikt i skjøter over tid. Da deler av rørsystemet ligger skjult i konstruksjoner, kan eventuelle lekkasjer utvikle seg før de blir synlige.

Det anbefales jevnlig kontroll av synlige deler av avløpssystemet. I forbindelse med fremtidig oppgradering eller rehabilitering av våtrom vil det være naturlig å vurdere utskifting av eldre avløpsrør.

## TG 1 Ventilasjon

### Beskrivelse

Boligen har naturlig ventilasjon.

På boliger med naturlig ventilasjon, kan det ofte oppstå kondens i forbindelse med oppvarming i kalde rom. For å minimere sjansen for at dette skal oppstå må det luftes jevnlig slik at fuktigheten i bygget kommer ut.

## TG 1 Varmtvannstank

### Beskrivelse

Varmtvannstanken er på ca. 200 liter.

Årstall: 2007

Kilde: Tidligere salgsoppgaver

## Elektrisk anlegg

*Dette er en forenklet kontroll begrenset til de spørsmål og undersøkelser som forskrift til avhendingslova (tryggere bolighandel) § 2-18 inneholder. Dette kan ikke sammenlignes med en kontroll utført av offentlig myndighet (Det lokale eltilsyn) eller registrert elektrovirksomhet, og en bygnings sakkyndig har verken kompetanse eller lov til å foreta en slik kontroll.*

*Tilstanden er vurdert ut fra den forenklete og begrensede kontrollen som forskriften inneholder. El-anlegget kan ha feil og mangler som en slik forenklet undersøkelse ikke vil avdekke. Vær derfor oppmerksom på denne risikoen, og søk videre veiledning eller få en fullstendig kontroll utført av registrert elektrovirksomhet.*

### Beskrivelse

Det elektriske anlegget har automatsikringer. Sikringsskapet er plassert i gangen.

1. Foreligger det eltilsynsrapport de siste 5 år, og det er ikke foretatt arbeid på anlegget etter denne, utenom retting av eventuelle avvik i eltilsynsrapport (dvs en el-tilsynsrapport uten avvik)?

Ja

### Spørsmål til eier

2. Er det elektriske anlegget utført eller er det foretatt tilleggsarbeider på det elektriske anlegget etter 1.1.1999?

Ja

Eksisterer det samsvarserklæring?

Ja

**Samsvarserklæring fra oppgradering av boligen er mottatt.**

### Inntak og sikringskap

3. Foreta en helhetsvurdering av det elektriske anlegget, dets alder, allmenne tilstand og fare for liv og helse. Bør det elektriske anlegget ha en utvidet el-kontroll?

Nei

# Tilstandsrapport

## Generell kommentar

Vurderingene er satt på bakgrunn av fremviste samsvarserklæring på anlegget samt kontroll utført av det lokale el tilsyn. Kontrollen som er utført er kun på synlige deler.



## TOMTEFORHOLD

### Byggegrunn

#### Beskrivelse

Det er ukjent byggegrunn.

### TG 1 Grunnmur og fundamenter

#### Beskrivelse

Bygningen har betonggrunnmur.

### TG 0 Terrengforhold

#### Beskrivelse

Bygget er oppført med støpt plate på mark, det er stedvis flatt terreng/svakt fall bort fra murene. Eventuelt overvann på eiendommen vil ikke gjøre skade i bygget eller i grunnforholdene.

### TG 2 Utvendige vann- og avløpsledninger

#### Beskrivelse

Avløpsrør av metall/soil tilkoblet offentlig avløp via private stikkledninger.

Vannledning av metall tilkoblet offentlig vann via private stikkledninger.

Innvendig stoppekran er ikke funksjonstestet.

Utvendig stoppekran er ikke lokalisert.

#### Vurdering av avvik:

- Mer enn halvparten av forventet brukstid er passert på utvendige avløpsledninger.

- Mer enn halvparten av forventet brukstid er passert på utvendige vannledninger.

Mer enn halvparten av forventet brukstid er passert på utvendige vann- og avløpsledninger. Dette gir økt risiko for korrosjon, lekkasjer og funksjonssvikt.

#### Konsekvens/tiltak

- Avløpsanlegget må sjekkes.

Eldre stikkledninger kan over tid få slitasje, lekkasjer eller redusert funksjon som følge av materialnedbrytning, bevegelser i grunnen eller avleiringer i rørene. Da ledningene ligger nedgravd kan eventuelle skader eller lekkasjer utvikle seg over tid før de oppdages.

Tilstanden på utvendige vann- og avløpsledninger bør følges opp ved jevnlig kontroll av anleggets funksjon. Ved fremtidige gravearbeider eller oppgraderinger på eiendommen bør tilstanden på stikkledningene vurderes nærmere, og utskifting kan bli aktuelt på sikt.

# Tilstandsrapport

## FORHOLD SOM ÅPENBART KAN MEDFØRE FARE FOR HELSE, MILJØ OG SIKKERHET

*Dette punktet inneholder tydelige og lett synlige forhold ved boligen som åpenbart kan påvirke helse, miljø og sikkerhet, og som bygningssakkyndige har oppdaget. Terskelen for hva som anses som åpenbart er høy, og det utføres ikke undersøkelser med sikte på å avdekke slike forhold. Punktet omfatter ikke skjulte eller ikke-synlige forhold, tekniske vurderinger eller forhold som krever spesialundersøkelser. Forhold vurderes etter byggt teknisk forskrift på befaringsstidpunktet. Røykvarslere og håndholdt brannslukningsutstyr vurderes etter gjeldende forskrift om brannforebygging.*

### Helse, miljø og sikkerhet

#### Vurdering av avvik:

- Åpninger mellom trinn i innvendig trapp er større enn dagens forskriftskrav.
- Det er ikke foretatt radonmålinger, og bygget er heller ikke utført med radonsperre.

#### Konsekvens/tiltak

- Det er ikke krav om utbedring av åpninger i innvendige trapper opp til dagens krav.
- Det bør gjennomføres radonmålinger.

# Arealer, byggetegninger og brannceller

Standard gjeldende fra 01.01.2024

Arealmålinger og arealoppsett er basert på Norsk standard 3940:2023 Areal- og volum-beregninger av bygninger. Arealet gjelder for tidspunktet da boligen ble målt

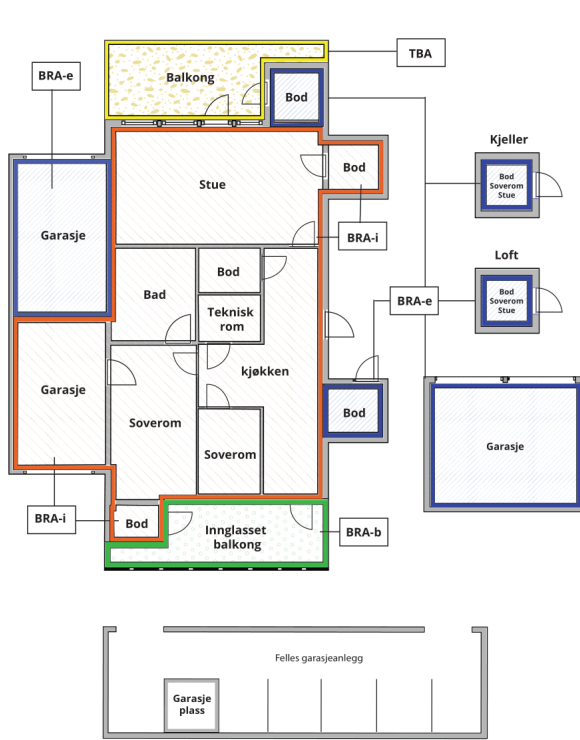
## Hva er måleverdig areal?

Arealet i rommet må ha minst 1,90 m fri høyde over gulvet og minst bredde på 0,60 m. Et loft med skråtak vil for eksempel bare få registrert målbart areal der høyden er minst 1,90 m og bredden minst 0,60 m. Rommet må ha dør eller luke, og gangbart gulv.

## Hva er bruksareal?

$$\text{BRA} = \text{BRA-i} + \text{BRA-e} + \text{BRA-b}$$

Bruksarealet for bygningen er bruttoarealet minus arealet som optas av yttervegger.



|                                 |   |
|---------------------------------|---|
| Internt bruksareal (BRA-i)      | Arealet innenfor boenheten(e)   |
| Eksternt bruksareal (BRA-e)     | Arealet av alle rom utenfor boenheten(e) og som tilhører denne, slik som for eksempel boden |
| Innglasset balkong mv (BRA-b)   | Arealet av innglasset balkong, veranda eller altan når denne er tilknyttet boenheten(e)     |
| Terrasse- og balkongareal (TBA) | Arealet av terrasser, åpne balkonger og åpen altan tilknyttet boenheten(e)                  |

**Gulvareal (GUA)** Er sum av BRA (bruksareal) og ALH (areal med lav takhøyde).  
Areal med lav takhøyde (ALH) er ikke måleverdig areal, som skyldes skråtak og lav himlingshøyde.  
GUA kan opplyses i markedsføring der det er aktuelt for den konkrete boligen og kun sammen med BRA-i, for eksempel der gulvflaten har en verdi og har funksjon ved møblering og bruk av rommene. Ikke innredet areal som kaldloft, måles og oppgis normalt ikke.

## Arealet kan ikke alltid fastsettes nøyaktig

Areal kan være komplisert eller umulig å måle opp nøyaktig fordi det er vanskelig å fastslå tykkelsen på innervegger, skjeheter i og utforming av bygningskonstruksjoner som karnapp, buer og vinkler som ikke er rette, åpne rom over flere etasjer og så videre.

Eiendommens markedsverdi kan ikke baseres på en matematisk beregning basert på antall kvadratmeter opplyst i rapporten. Opplysninger om areal kan altså ikke alene benyttes for å beregne eiendommens verdi.

## Den bygningsakkyndige kan avdekke eventuelle bruksendringer og avvik i branncelleinndeling

Den bygningsakkyndige ser på byggetegninger hvis de er tilgjengelige og dette er en del av oppdraget, og vurderer bruken av boligen opp mot tegningene. Hvis den bygningsakkyndige avdekker at en bolig ikke ser ut til å være delt opp i brannceller etter kravene i byggeteknisk forskrift på befaringstidspunktet, skal det opplyses om dette.

Reglene om bruksendring og brannceller kan være kompliserte. Søk videre faglige råd om rapporten ikke gir deg svar. Den bygningsakkyndige kan ikke vurdere og svare på alle spørsmål, og kan heller ikke vite om kommunen kan gi unntak for kravene som gjelder. [Vil du vite mer?](#)

## Om brannceller

En branncelle er hele eller avgrensede deler av en bygning hvor en brann fritt kan utvikle seg uten at den kan spre seg til andre bygninger eller andre deler av bygningen i løpet av en fastsatt tid.

## Om bruksendring

Bruksendring er å endre bruken av et rom fra en tillatt bruk til en annen. Dette kan kreve søknad og tillatelse, for eksempel hvis du endrer et rom fra bod til soverom eller arbeidsrom, eller hvis du endrer en bolig til to separate boliger.

Rom for varig opphold har krav til takhøyde, romstørrelse, rømningsvei og lysforhold som må være oppfylt. Du kan søke kommunen om unntak for kravene, men kan ikke regne med å få unntak for krav som går på helse og sikkerhet, for eksempel krav til rømningsvei.

Bruksendring som krever godkjenning, og som ikke er søkt bruksendret, er ulovlig. Kommunen kan etter plan- og bygningsloven kapittel 32 forfølge overtredelser. Kommunen kan pålegge deg å avslutte den ulovlige bruken, eventuelt å rette eller tilbakeføre rommet til godkjent bruk.

# Arealer

## Rekkehus

| Etasje         | Bruksareal BRA m <sup>2</sup> |                             |                            | SUM | Terrasse- og balkongareal (TBA) | Ikke måleverdig areal (ALH) | Gulvareal (GUA) |
|----------------|-------------------------------|-----------------------------|----------------------------|-----|---------------------------------|-----------------------------|-----------------|
|                | Internt bruksareal (BRA-i)    | Eksternt bruksareal (BRA-e) | Innglasset balkong (BRA-b) |     |                                 |                             |                 |
| 2. Etasje      | 67                            |                             |                            | 67  | 19                              | 10                          | 77              |
| 1. Etasje      | 101                           |                             |                            | 101 | 56                              |                             | 101             |
| <b>SUM</b>     | <b>168</b>                    |                             |                            |     | <b>75</b>                       | <b>10</b>                   | <b>178</b>      |
| <b>SUM BRA</b> | <b>168</b>                    |                             |                            |     |                                 |                             |                 |

## Romfordeling

| Etasje    | Internt bruksareal (BRA-i)  | Eksternt bruksareal (BRA-e) | Innglasset balkong (BRA-b) |
|-----------|---|-----------------------------|----------------------------|
| 2. Etasje | Soverom 1, garderobe, hall m/trapp, soverom 2, soverom 3, kontor, bad |                             |                            |
| 1. Etasje | Vaskerom, stue/kjøkken, entré, bod 1, bod 2, kjølerom                 |                             |                            |

## Lovlighet

### Byggetegninger

Det foreligger godkjente og byggemeldte tegninger, som stemmer med dagens bruk

### Nyere håndverkstjenester

Er det ifølge eier utført håndverkstjenester på boligen siste 5 år?

Ja  Nei

# Befarings - og eiendomsopplysninger

## Befaring

| Dato      | Til stede                   | Rolle         |
|-----------|-----------------------------|---------------|
| 15.4.2026 | Jan Arild Tallaksen         | Takstingeniør |
|           | David Christiansen Harbones | Kunde         |

## Matrikkeldata

| Kommune           | gnr. | bnr. | fnr. | snr. | Areal                | Kilde                      | Eieforhold    |
|-------------------|------|------|------|------|----------------------|----------------------------|---------------|
| 4204 KRISTIANSAND | 65   | 17   |      | 0    | 236.1 m <sup>2</sup> | BEREGNET AREAL<br>(Ambita) | Ikke relevant |

### Adresse

Bringebærveien 24A

### Hjemmelshaver

Harbones David Christiansen, Harbones Julie Elise

# Kilder og vedlegg

## Dokumenter

| Beskrivelse         | Dato       | Kommentar | Status      | Sider | Vedlagt |
|---------------------|------------|-----------|-------------|-------|---------|
| Ordrebekreftelse    | 06.04.2026 |           | Gjennomgått | 1     | Nei     |
| Kommunalinformasjon | 14.04.2026 |           | Gjennomgått | 11    | Nei     |
| Egenerklæringskjema | 14.04.2026 |           | Gjennomgått | 7     | Nei     |
| Samsvarserklæring   | 17.04.2026 |           | Gjennomgått | 1     | Nei     |

# Revisjoner

| Versjon | Ny versjon | Kommentar |
|---------|------------|-----------|
| 1       | 22.04.2026 |           |

For gyldighet på rapporten se forside

# Tilstandsrapportens avgrensninger

## Forutsetninger

### Struktur og referansenivå

Rapporten beskriver avvik, det vil si en tilstand som er dårligere enn referansenivået. Positive sider ved boligen, ut over det som kommer frem av tilstandsgradene, blir normalt ikke fremhevet.

Rapporten baserer seg på krav i forskrift til avhendingslova (tryggere bolighandel). For valg av tilstandsgrad blir NS 3600:2018 (teknisk tilstandsanalyse ved omsetning av bolig) lagt til grunn.

Bygningssakkyndig er ikke ansvarlig for tilbakeholdt eller uriktig informasjon, som har betydning for tilstandsvurderingen.

### Presiseringer

Anslag på utbedringskostnader er sjablongmessig, og må ikke forveksles med en konkret vurdering eller tilbud fra entreprenør eller håndverker. Anslaget vil også avhenge av personlige preferanser og markedspris på materialer og tjenesteyter.

Tilstandsrapporten gjelder hovedbygget og tilleggsbygninger som den bygningssakkyndige anser at har nær tilknytning til funksjon som bolig.

Avvik er vurdert mot regler som gjaldt da boligen ble oppført, med mindre annet er spesifisert i forskrift til avhendingslova, eller gjeldende versjon av NS 3600.

Hulltaking ved våtrom, i rom under terreng eller andre bygningsdeler, krever eiers samtykke.

Befaring begrenses til visuelle observasjoner av tilgjengelige flater. Den bygningssakkyndige gjør ikke fysiske inngrep for å avdekke avvik, utover de som er beskrevet i forskrift til avhendingslova. Rapporten gir ingen garanti for at det ikke finnes skjulte feil eller mangler.

Flater som er skjult av snø eller på annen måte utilgjengelig, blir ikke kontrollert. Det blir ikke utført funksjonsprøving av bygningsdeler, med mindre dette kommer frem av forskrift til avhendingslova. Hvis det ikke er sikkerhetsmessig forsvarlig, vil ikke bygningssakkyndig undersøke taket fra utsiden.

Boligens tilbehør, hvite- og brunevarer og annet inventar, blir ikke vurdert. Dette gjelder også integrert tilbehør.

Stikkprøvetakninger er tilfeldig utvalgt, og kan innebære kontroll under overflaten med et spisst redskap eller lignende.

### Uttrykk og definisjoner

Referansenivå: Kravet til bygningsdelen eller rommet på søknadstidspunktet.

Tilstand: Byggverkets eller bygningsdelens tekniske, funksjonelle eller estetiske status på et gitt tidspunkt.

Symptom: Forhold som gir indikasjon på hvilken tilstand et byggverk eller en bygningsdel befinner seg i. Benyttes ved beskrivelse av avvik og alder.

Skadegjørere: I hovedsak råte, sopp og skadedyr.

Fuktsøk: Overflatesøk med egnet søkeutstyr som fuktindikator eller visuelle observasjoner.

Fuktmåling: Måling av fuktinnhold i materiale eller i bakenforliggende konstruksjon ved bruk av egnet måleutstyr, blant annet hammerelektrode

og pigger.

Hulltaking: Boring av hull for inspeksjon og fuktmåling i risikoutsatte konstruksjoner.

Normal slitasjegrad: Forventet slitasje av materiale i overflaten, basert på enkle, visuelle observasjoner. Kan vurderes sammen med bygningsdelens alder.

### Areal

Areal fastsettes etter forskrift til avhendingslova og gjeldende versjon av NS 3940 (areal- og volumberegninger av bygninger).

Et rom kan være i strid med teknisk forskrift og mangle godkjenning hos kommunen for den aktuelle bruken, uten at dette får betydning for om arealet måles og oppgis i tilstandsrapporten. Når arealet måles tas det ikke hensyn til om arealet er lovlig oppført eller om bruken er lovlig, bruksendringer, lysforhold eller andre sikkerhetsmangler.

Rom som ligger utenfor boenheten, som eier har påvist eller opplyst at tilhører boenheten, er oppmålt og inkludert i BRA-e. Det er ikke fremvist dokumentasjon på at rommet tilhører boenheten, med mindre dette er angitt særskilt. Rom utenfor boenheten kan omdisponeres av borettslaget/sameiet, og dette kan påvirke boligens BRA-e.

Opplysninger om areal kan ikke alene benyttes for beregning av markedsverdi.

### Personvern

Tilstandsrapporten er utarbeidet som en del av Fremtind Forsikring AS sitt takstkonsept. Fremtind Forsikring AS, iVerdi AS, takstforetaket og andre relevante interessenter benytter personopplysninger fra tilstandsrapporten for analyse- og statistikkformål, utvikling og drift av produkter og tjenester i takstbransjen og boligomsetningen. Fremtind Forsikring AS, iVerdi AS og takstforetaket, følger til enhver tid gjeldende personvernlovgivning.