


# Tilstandsrapport

 Boligbygg med flere boenheter

 Vestmovegen 1 A, 4645 NODELAND

 KRISTIANSAND kommune

 gnr. 610, bnr. 164, snr. 6

Sum areal alle bygg: BRA: 67 m<sup>2</sup> BRA-i: 67 m<sup>2</sup>



Befaringsdato: 27.04.2026

Rapportdato: 30.04.2026

Oppdragsnr.: 20924-2906

Eiendomsverdi/PropCloud ref nr: GE9281

Autorisert foretak: JATBygg AS

Sertifisert Takstingeniør: Jan Arild Tallaksen



Tilstandsrapporten er gyldig ett år fra rapportdato. Oppstår det skader eller skjer det endringer på eiendommen, bør du som selger be om en oppdatert tilstandsrapport.

# JATBygg AS

Jan Arild Tallaksen er daglig leder i JATBygg AS og arbeider med tilstandsanalyser, byggtekniske vurderinger og rådgivning innen bygg og eiendom.

Han har bred erfaring fra byggebransjen og arbeider særlig med tekniske tilstandsanalyser ved eiendomstransaksjoner, skade- og årsaksvurderinger samt byggtekniske vurderinger av eksisterende bygninger.

Arbeidet utføres i henhold til gjeldende regelverk og bransjestandarder, herunder forskrift til avhendingslova (tryggere bolighandel) og NS 3600 – Teknisk tilstandsanalyse ved omsetning av bolig.



## Rapportansvarlig

*Jan Arild Tallaksen*

Jan Arild Tallaksen  
Uavhengig Takstingeniør  
jan@jatbygg.no  
957 59 081



# Dette trenger du å vite om tilstandsrapporten



## Hva er en tilstandsrapport?

En tilstandsrapport beskriver synlige skader/avvik eller tegn på skader/avvik på boligen. Rapporten fremhever vanligvis ikke positive egenskaper ved boligen.



## Hva vurderer en bygningssakkyndig?

Den bygningssakkyndige vurderer boligen ut fra hva man kan forvente av en bygning av samme alder og type. Vurderingen gjøres som regel mot hvordan det var vanlig å bygge og regler som gjaldt da boligen ble oppført (søknadstidspunktet). Forhold som er vanlige for bygningens alder, slik som slitasje etter normal bruk regnes ikke som avvik.



## Hva inneholder tilstandsrapporten?

Den bygningssakkyndige undersøker rom og bygningsdeler slik det kommer frem av [Forskrift til avhendingsloven](#). Tilstandsrapporten inneholder bare avvik som den bygningssakkyndige kan se eller kontrollere med enkle hjelpemidler. Det gjøres ikke nærmere undersøkelser slik som åpning av vegger eller andre bygningsdeler. I vegg mot våtrom og rom under terreng kan det borres et hull for å gjøre enkle undersøkelser slik som fuktsøk.

## Når du kjøper en brukt bolig

Når du kjøper en brukt bolig, er det viktig å være oppmerksom på at dette ikke kan sammenlignes med å kjøpe en ny bolig. Måten boligen ble bygget på kan være annerledes enn i dag. Bygninger svekkes over tid, og utsettes for slitasje blant annet på grunn av bruk og vær og vind. Mange boliger fornyes helt eller delvis, noen i flere omganger, eller det oppføres tilbygg. Særlig for boliger som er pusset opp eller endret, er det viktig å merke seg at fornyelse av overflater ikke nødvendigvis betyr at bygningsdeler under er forbedret.

## Vurdering mot byggregler

Den bygningssakkyndige vil vurdere boligen mot hvordan det var vanlig å bygge og regler som gjaldt på søknadstidspunktet. Den bygningssakkyndige ser etter avvik som har betydning for og som reduserer boligens funksjon og verdi, og som kommer frem av forskrift til avhendingslova.

## Tilstandsrapporten beskriver ikke hele boligen

### BYGNINGSSAKKYNDIGE SER FOR EKSEMPEL IKKE PÅ

- vanlig slitasje og normal vedlikeholdstilstand
- bagatellmessige forhold som ikke påvirker bygningens bruk eller verdi vesentlig
- skjulte installasjoner
- installasjoner utenfor bygningen
- full funksjonstesting av el- og VVS-installasjoner
- geologiske forhold og bygningens plassering på grunnen
- bygningens planløsning
- bygningens innredning
- løsøre slik som hvitevarer
- utendørs svømmebasseng og pumpeanlegg
- bygningens estetikk og arkitektur
- bygningens lovlighet (bortsett fra bruksendringer, brannceller og forhold som åpenbart kan påvirke helse, miljø og sikkerhet)
- fellesarealer (med mindre boligeier har vedlikeholdsplikt for fellesarealer og dette er kjent for bygningssakkyndig, eller fellesarealet har en særlig tilknytning til boligen).

© iVerdi 2023

Malen til denne rapporten, inkludert standardtekstene fra Verdi er vernet etter åndsverkloven og kan kun benyttes av av kunder hos iVerdi. For andre aktører er eksemplarframstilling av malen og standardtekster, som utskrift og annen kopiering til bruk som grunnlag for tilsvarende rapporter, bare tillatt når det er hjemlet i lov (kopiering til privat bruk, sitat o.l.) eller avtale med iVerdi ([Hjem-iVerdi](#)).

Utnyttelse i strid med lov eller avtale kan medføre erstatnings- og straffansvar.

# Dette trenger du å vite om tilstandsrapporten

## Tilstanden vurderes med ulike tilstandsgrader

Tilstanden gir uttrykk for en gitt forventet tilstand, blant annet vurdert ut fra alder og normal bruk. Ved Tilstandsgrad 0 (TG0) og Tilstandsgrad 1 (TG1) gir den bygnings sakkyndige normalt ingen begrunnelse for valg av tilstandsgrad. Grunnen er at bygningen eller bygningsdelen da bare har normal slitasje. Ved skjulte konstruksjoner kan alder alene avgjøre tilstandsgrad. Når bygnings sakkyndige anbefaler tiltak, for eksempel utbedringer, må brukeren av rapporten vurdere om tiltakene er nødvendige og lønnsomme.

Når den bygnings sakkyndige velger tilstandsgrad, baseres vurderingen på faste kriterier som følger av gjeldende bransjestandard for Teknisk tilstandsanalyse ved omsetning av bolig og Forskrift til avhendingslova.



### TILSTANDSGRAD 0, TG0: INGEN AVVIK

Bygningsdelen skal være tilnærmet ny, ikke vise tegn på slitasje og det skal være lagt frem dokumentasjon på faglig god utførelse. Det er ingen merknader til delen.



### TILSTANDSGRAD 1, TG1: MINDRE AVVIK

Bygningsdelen skal bare ha normal slitasje, og strakstiltak skal ikke anses som nødvendig. Graden kan også brukes når delen er ny, men der dokumentasjon på faglig god utførelse mangler.



### TILSTANDSGRAD 2, TG2: VESENTLIGE AVVIK OG MINDRE AVVIK SOM ETTER NS 3600 GIR TG 2

Bygningsdelen skal enten ha feil utførelse, en skade eller symptomer på skade, sterk slitasje eller nedsatt funksjon. Graden gis når bygningsdelen trenger vedlikehold eller tiltak i nær fremtid. Graden skal også brukes når delen er gammel og det er grunn til å varsle om faren for skader på grunn av alderen, eller når det er grunn til å overvåke delen spesielt på grunn av fare for større skader eller følgeskader.



### TILSTANDSGRAD 3, TG3: STORE ELLER ALVORLIGE AVVIK

Denne tilstandsgraden brukes ved kraftige tegn på forhold som man må regne med trenger utbedring straks eller innen kort tid. Det er påvist funksjonssvikt eller sammenbrudd.



### IKKE UNDERSØKT/IKKE TILGJENGELIG FOR UNDERSØKELSE

Det kan være avvik/skader som ikke er avdekket.

## Informasjon om utbedringskostnader

Utbedringskostnadene i rapporten er sjablongmessige anslag basert på observerte forhold som feil, skader eller uregelmessigheter, samt foreslåtte tiltak. Disse anslagene er veiledende, angis i fem intervaller, er basert på generelle erfaringstall, og må ikke forveksles med konkrete pristilbud fra håndverkere eller entreprenører. Faktiske kostnader kan variere betydelig, avhengig av individuelle valg, materialpriser og markedsforhold. For å få en nøyaktig vurdering av utbedringskostnadene anbefales ytterligere undersøkelser og innhenting av flere pristilbud fra kvalifiserte fagfolk. Slike anslag gis for TG3, der dette er mulig.



Tiltak under kr 20 000



Tiltak mellom kr 20 000 – 100 000



Tiltak mellom kr 100 000 – 200 000



Tiltak mellom kr 200 000 – 500 000



Tiltak over kr 500 000

# Beskrivelse av eiendommen

## Boligbygg med flere boenheter - Byggeår: 2010

### UTVENDIG

[Gå til side](#)

Bygningen har malte trevinduer med 2-lags glass.  
Bygningen har malt hovedytterdør og malt balkongdør i tre.  
Terrasse i front av leiligheten. Dekke av belegningsstein.

### INNVENDIG

[Gå til side](#)

Innvendig er det gulv av parkett og fliser. Veggene har malte plater.  
Innvendige tak har malte plater.  
Leiligheten er oppført med støpt plate på mark.  
Bygget har elementpipe.  
Innvendig har leiligheten malte fyllingsdører av tre.

### VÅTROM

[Gå til side](#)

Veggene har overflater av fliser. I taket er det malte slette plater.  
Det er flislagt gulv med elektriske varmekabler.  
Det er plastsluk og smøremembran med ukjent utførelse.  
Rommet har innredning med nedfelt servant, veggmontert toalett, dusjkabinett og opplegg for vaskemaskin.  
Det er elektrisk styrt vifte.  
Hulltaking er foretatt uten å påvise unormale forhold.

### KJØKKEN

[Gå til side](#)

Kjøkkenet har innredning med glatte fronter. Benkeplaten er av laminat.  
Det er kjøkkenventilator med avtrekk ut.

### TEKNISKE INSTALLASJONER

[Gå til side](#)

Innvendige vannledninger er av plast.  
Det er avløpsrør av plast.  
Leiligheten har naturlig ventilasjon med avtrekk på bad og kjøkken.  
Varmtvannstanken er på ca. 200 liter.  
Det elektriske anlegget har automatsikringer.

## Arealer

[Gå til side](#)

## Forutsetninger og vedlegg

[Gå til side](#)

## Lovlighet

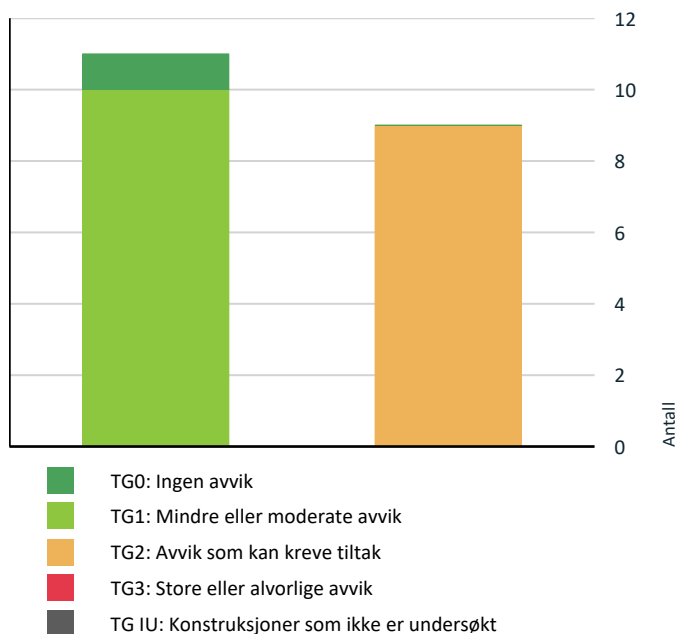
[Gå til side](#)

### Boligbygg med flere boenheter

- Det foreligger godkjente og byggemeldte tegninger, som stemmer med dagens bruk

# Sammendrag av boligens tilstand

## Fordeling av tilstandsgrader



Vil du vite mer om tilstandsgrader? Se side 4.

## Boligbygg med flere boenheter

### ! TG 2 AVVIK SOM KAN KREVE TILTAK

- ! Utvendig > Dører [Gå til side](#)
- ! Utvendig > Andre utvendige forhold [Gå til side](#)
- ! Innvendig > Overflater [Gå til side](#)
- ! Tekniske installasjoner > Vannledninger [Gå til side](#)
- ! Tekniske installasjoner > Ventilasjon [Gå til side](#)
- ! Tekniske installasjoner > Varmtvannstank [Gå til side](#)
- ! Våtrom > Etasje > Bad/vaskerom > Overflater Gulv [Gå til side](#)
- ! Våtrom > Etasje > Bad/vaskerom > Sluk, membran og tettesjikt [Gå til side](#)
- ! Våtrom > Etasje > Bad/vaskerom > Sanitærutstyr og innredning [Gå til side](#)

## Spesielt for dette oppdraget/rapporten

Befaringen er utført 28.4.2026 Klokka 12.00

Det var sol og 9 grader.

Målingene er utført med Leica, Disto Nivelleringspresisjon  $\pm 0,3$  mm/m\*

Fuktmålingene/fuktsøkene er utført med ProtimeterMMS3  
Overflater er vurdert i rapporten, kun slitasje/svikt ut over normal bruks- og aldersslitasje nevnes. Dette gjelder synlige flater.

Det er ikke flyttet på tunge møbler, bilder, tepper og andre gjenstander hvis ikke det er nødvendig for å komme til utsatte områder.

Brann tekniske forhold/brannskille mellom boenhetene er ikke kontrollert.

Oppdraget omfatter kun leiligheten.

Det tas forbehold om eventuelle skjulte feil/mangler. Lukkede konstruksjoner og overflater er ikke kontrollert.

Dersom det ikke er utført hulltaking, er det utført fuktsøk/fuktmåling ved egnet fuktmålingssutstyr. Det er utført på erfaringsmessig utsatte steder på våtrommene.

Gyldighet på rapport er 1. år etter befaring.

## Oppsummering av avvik

Vil du vite mer? Se på rommet eller bygningsdelen senere i rapporten.

# Tilstandsrapport

## BOLIGBYGG MED FLERE BOENHETER



**Byggeår**  
2010

## UTVENDIG

### ! TG 1 Vinduer

#### Beskrivelse

Bygningen har malte trevinduer med 2-lags glass.



Eier opplyser at vinduet vil bli byttet før salg.

### ! TG 2 Dører

#### Beskrivelse

Bygningen har malt hovedytterdør og malt balkongdør i tre.

#### Vurdering av avvik:

- Det er påvist dører som er vanskelig å åpne eller lukke.

#### Konsekvens/tiltak

- Dører må justeres.



# Tilstandsrapport

## ! TG 1 Balkonger, terrasser og rom under balkonger

### Beskrivelse

Terrasse i front av leiligheten. Dekke av belegningsstein.



## ! TG 2 Andre utvendige forhold

### Beskrivelse

I hht NS 3600:2018 Tabell A.3 Omfang av undersøkelser og kriterier for tilstandsgrad av fellesdeler i boligbygg større enn småhus - innvendig og utvendige forhold. Skal det gjøres en forenklet vurdering om byggets generelle tilstand, dersom det ikke foreligger/fremvises utskrift av dette før eller under befarings vil punktet få TG:2 og kjøper bør innhente siste årsmelding og vedlikeholdsplan fra sameiet/borettslaget.

Det er ikke mottatt plan for utvendig vedlikehold av fellesarealer.

### Vurdering av avvik:

- Det er ikke utarbeidet Tilstandsanalyserapport, vedlikeholdsplan e.l. for fellesdeler i bygget.

### Konsekvens/tiltak

- For å lukke avviket iht. NS 3600.2018 må det utarbeides en Tilstandsanalyserapport/vedlikeholdsplan for fellesdeler i bygget. Da dette er opp til borettslag/sameie å rekvirere er kostnadsestimat ikke satt.

## INNVENDIG

## ! TG 2 Overflater

### Beskrivelse

Innvendig er det gulv av parkett og fliser. Veggene har malte plater. Innvendige tak har malte plater.

### Vurdering av avvik:

- Det er påvist heksesot/støvkondens på overflater.

Heksesot/støvkondens oppstår typisk ved at luftbårne støvpartikler binder seg til kalde overflater i konstruksjonen. Slike avsetninger sees ofte i områder med kuldebroer eller lokale temperaturskjeller i yttervegger og overganger mellom bygningsdeler. Fenomenet kan også påvirkes av ventilasjonsforhold, luftfuktighet, oppvarmingsmønster og partikkelbelastning fra innemiljøet.

Boligen har naturlig ventilasjon, noe som kan bidra til redusert luftutskifting og økt risiko for denne typen avsetninger.

### Konsekvens/tiltak

- Overflater må rengjøres, for å fjerne heksesot/støvkondens, årsak må og fjernes/elimineres.

Registreringen vurderes å ha sammenheng med kuldebroer og lokale kalde flater i konstruksjonen. Slike forhold kan føre til økt binding av støvpartikler på overflater. Avviket vurderes primært å være et byggfysisk forhold knyttet til temperaturskjeller i konstruksjonen, men ventilasjonsforhold og bruksmønster kan også være medvirkende årsaker.

Overflatene anbefales rengjort. For å redusere risiko for ny dannelse bør årsaksforholdene kartlegges nærmere, herunder vurdering av kuldebroer i ytterkonstruksjonen, ventilasjonsforhold og luftutskifting i boligen. Tiltak kan omfatte forbedret ventilasjon, jevnere oppvarming og eventuelle bygningsmessige tiltak for å redusere kuldebroer der dette er aktuelt.

# Tilstandsrapport



## TG 1 Etasjeskille/gulv mot grunn

### Beskrivelse

Leiligheten er oppført med støpt plate på mark.

Målinger viser avvik innenfor gjeldende standard, +5 mm over en avstand mindre enn 2 meter og +7 mm gjennom hele rommet.

## TG 1 Pipe og ildsted

### Beskrivelse

Bygget har elementpipe.

## TG 1 Innvendige dører

### Beskrivelse

Innvendig har leiligheten malte fyllingsdører av tre. Normalt alders og bruksslitasje må forventes.

## VÅTROM

### ETASJE > BAD/VASKEROM

#### Generell

### Beskrivelse

Aktuell byggeforskrift er tekniske forskrifter i perioden 1997-2010. Dokumentasjon: ingen dokumentasjon.

### ETASJE > BAD/VASKEROM

## TG 1 Overflater vegger og himling

### Beskrivelse

Veggene har overflater av fliser. I taket er det malte slette plater.

# Tilstandsrapport



## ETASJE > BAD/VASKEROM

### Overflater Gulv

#### Beskrivelse

Det er flislagt gulv med elektriske varmekabler. Det er ca 20 mm. høydeforskjell fra flis ved dør til slukrist.

#### Vurdering av avvik:

- Det er påvist at høydeforskjell fra topp slukrist til gulv/synlig topp membran ved dørterskel er mindre enn 25 mm.
- Krav til fall er ikke oppfylt og gulvet er tilnærmet flatt (har ikke motfall).

#### Konsekvens/tiltak

- Et bad med manglende/reduert fall til sluk blir mindre funksjonelt og sikkert for brukeren. Dette kan medføre stående vann på gulvet, vann som ikke ledes effektivt til sluket, økt risiko for at vann renner ut av rommet og redusert sklisikkerhet på gulvet.



## ETASJE > BAD/VASKEROM

### Sluk, membran og tettesjikt

#### Beskrivelse

Det er plastsluk og smøremembran med ukjent utførelse.

#### Vurdering av avvik:

- Mer enn halvparten av forventet brukstid er passert på membranløsningen.

#### Konsekvens/tiltak

- Det er viktig å merke seg at levetiden til en membran varierer basert på kvalitet, installasjon og bruk. Eldre membraner kan bli sprø og sprekke opp, noe som fører til at de mister sin vanntettende funksjon. Dette kan resultere i vannlekkasjer gjennom vegger og gulv og fuktskader.

# Tilstandsrapport



## ETASJE > BAD/VASKEROM

### ! TG 2 Sanitærutstyr og innredning

#### Beskrivelse


Rommet har innredning med nedfelt servant, veggmontert toalett, dusjkabinett og opplegg for vaskemaskin.

#### Vurdering av avvik:

- Det er ikke påvist tilfredsstillende løsning for å synliggjøre lekkasje fra innebygget sisterner.

#### Konsekvens/tiltak

- Uten dreneringsløsning/lekkasjesikring kan lekkasjer pågå over lang tid uten å bli oppdaget. Dette kan føre til omfattende fuktskader i omkringliggende byggematerialer.



## ETASJE > BAD/VASKEROM

### ! TG 1 Ventilasjon

#### Beskrivelse

Det er elektrisk styrt vifte.

## ETASJE > BAD/VASKEROM

### ! TG 0 Tilliggende konstruksjoner våtrom

#### Beskrivelse

Hulltaking er foretatt uten å påvise unormale forhold. Hulltaking er foretatt i boden. Fuktkvotemåling (vekt%) i konstruksjonen ble målt til 6.

Hulltaking gir begrenset adgang til visuell kontroll/måling av et lokalt område på badet, og det kan dermed ikke med sikkerhet utelukkes at det foreligger skjulte avvik eller skader i øvrige deler av konstruksjonen.

## KJØKKEN

## ETASJE > STUE/KJØKKEN

### ! TG 1 Overflater og innredning

# Tilstandsrapport

## Beskrivelse

Kjøkkenet har innredning med glatte fronter. Benkeplaten er av laminat.



## ETASJE > STUE/KJØKKEN

### TG 1 Avtrekk

#### Beskrivelse

Det er kjøkkenventilator med avtrekk ut.

## TEKNISKE INSTALLASJONER

### TG 2 Vannledninger

#### Beskrivelse

Innvendige vannledninger er av plast (rør i rør). Det er besiktiget i rørskap.

#### Vurdering av avvik:

- Det er påvist at eventuelt lekkasjevann fra rør i rør system ikke ledes til sluk eller annen kompenserende løsning.

#### Konsekvens/tiltak

- Det bør foretas tiltak på anlegget som sikrer bedre løsning på eventuelt lekkasjevann fra rør i rør system.



### TG 1 Avløpsrør

#### Beskrivelse

Det er avløpsrør av plast.

### TG 2 Ventilasjon

#### Beskrivelse

Leiligheten har naturlig ventilasjon med avtrekk på bad og kjøkken.

# Tilstandsrapport

## Vurdering av avvik:

- Det er påvist mangelfull ventilasjon på ett eller flere rom i boligen.

Kun en liten ventil i det ene vinduet i stue/kjøkken. Ventileringen vurderes derfor til å ikke være tilstrekkelig.

## Konsekvens/tiltak

- Ventilasjonsløsningen må utbedres.

## TG2 Varmtvannstank

### Beskrivelse

Varmtvannstanken er på ca. 200 liter.

### Vurdering av avvik:

- Det er ikke påvist tilfredsstillende el-tilkobling av varmtvannstank iht. gjeldende forskrift.

Varmtvannsberederen elektriske tilkobling er til stikkontakt. Regelverket tilsier fast tilkobling til denne type bereder.

Berederen har en elektrisk tilkobling som ikke er i tråd med dagens krav for beredere av slik størrelse og effekt.

Dette skyldes at tilkoblingen er blitt utført slik da berederen ble montert.

Tiltak for fast tilkobling av berederen bør utføres, selv om dette ikke er et krav om på utføres tilkoblingen fast, før eventuelt ny bereder monteres. Det anbefales likevel at det etableres fast strømtilkobling for å motvirke fare for brann.

### Konsekvens/tiltak

- Det bør etableres tilfredsstillende el-tilkobling etter gjeldende forskrift.

Den elektriske tilkoblingen med stikkontakt kan medføre økt fare for brannutvikling, grunnet belastningen tilkoblingen utsettes for.

Tilstandsgraden settes i tråd med krav gitt i gjeldende standard (NS3600)



## Elektrisk anlegg

*Dette er en forenklet kontroll begrenset til de spørsmål og undersøkelser som forskrift til avhendingslova (tryggere bolighandel) § 2-18 inneholder. Dette kan ikke sammenlignes med en kontroll utført av offentlig myndighet (Det lokale eltilsyn) eller registrert elektrovirksomhet, og en bygnings sakkyndig har verken kompetanse eller lov til å foreta en slik kontroll.*

*Tilstanden er vurdert ut fra den forenklede og begrensede kontrollen som forskriften inneholder. El-anlegget kan ha feil og mangler som en slik forenklet undersøkelse ikke vil avdekke. Vær derfor oppmerksom på denne risikoen, og søk videre veiledning eller få en fullstendig kontroll utført av registrert elektrovirksomhet.*

### Beskrivelse

Det elektriske anlegget har automatsikringer. Sikringsskapet er plassert i boden.

1. Foreligger det eltilsynsrapport de siste 5 år, og det er ikke foretatt arbeid på anlegget etter denne, utenom retting av eventuelle avvik i eltilsynsrapport (dvs en el-tilsynsrapport uten avvik)?

**Nei**

### Spørsmål til eier

2. Når ble det elektriske anlegget installert eller sist gang totalt rehabilitert (årstall)? Med totalt rehabilitert menes fullstendig utskiftet anlegg fra inntakssikring og videre.

**0 Byggeår.**

3. Er alle elektriske arbeider/anlegg i boligen utført av en registrert elektroinstallasjonsvirksomhet?

**Ja**

# Tilstandsrapport

4. Er det elektriske anlegget utført eller er det foretatt tilleggsarbeider på det elektriske anlegget etter 1.1.1999?

**Ja**

Eksisterer det samsvarserklæring?

**Ja**

5. Foreligger det kontrollrapport fra offentlig myndighet – Det Lokale Eltilsyn (DLE) eller eventuelt andre tilsvarende kontrollinstanser med avvik som ikke er utbedret eller kontrollen er over 5 år?

**Nei**

6. Forekommer det ofte at sikringene løses ut?

**Nei**

7. Har det vært brann, branntilløp eller varmgang (for eksempel termiske skader på deksler, kontaktpunkter eller lignende) i boligens elektriske anlegg?

**Nei**

## Generelt om anlegget

8. Er det tegn til at det har vært termiske skader (tegn på varmgang) på kabler, brytere, downlights, stikkontakter og elektrisk utstyr? Sjekk samtidig tilstanden på elektrisk tilkobling av varmtvannsbereder, jamfør eget punkt under varmtvannstank

**Nei**

9. Er der synlig defekter på kabler eller er disse ikke tilstrekkelig festet?

**Nei**

## Inntak og sikringskap

10. Er det tegn på at kabelinnføringer og hull i inntak og sikringskap ikke er tette, så langt dette er mulig å sjekke uten å fjerne kapslinger?

**Nei**

11. Finnes det kursfortegnelse, og er den i samsvar med antall sikringer?

**Ja**

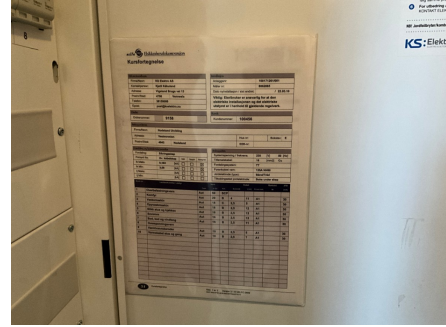
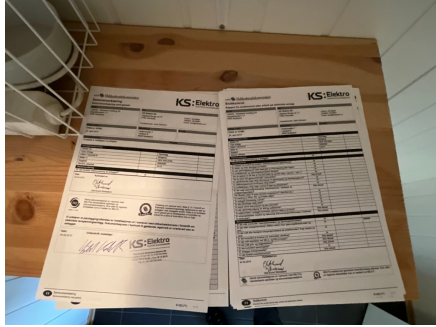
12. Foreta en helhetsvurdering av det elektriske anlegget, dets alder, allmenne tilstand og fare for liv og helse. Bør det elektriske anlegget ha en utvidet el-kontroll?

**Nei**

## Generell kommentar

Vurderingene er satt på bakgrunn av fremviste samsvarserklæring på anlegget.  
Kontrollen som er utført er kun på synlige deler.

# Tilstandsrapport



# Arealer, byggetegninger og brannceller

Standard gjeldende fra 01.01.2024

Arealmålinger og arealoppsett er basert på Norsk standard 3940:2023 Areal- og volum-beregninger av bygninger. Arealet gjelder for tidspunktet da boligen ble målt

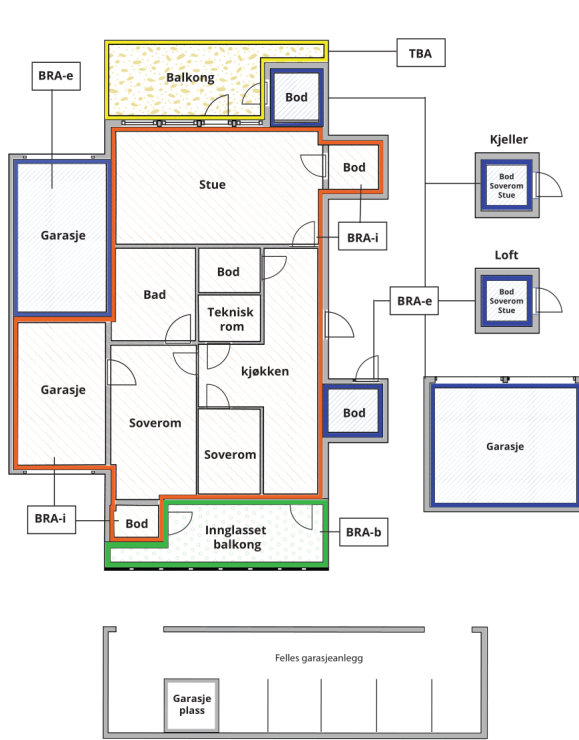
## Hva er måleverdig areal?

Arealet i rommet må ha minst 1,90 m fri høyde over gulvet og minst bredde på 0,60 m. Et loft med skråtak vil for eksempel bare få registrert målbart areal der høyden er minst 1,90 m og bredden minst 0,60 m. Rommet må ha dør eller luke, og gangbart gulv.

## Hva er bruksareal?

$$\text{BRA} = \text{BRA-i} + \text{BRA-e} + \text{BRA-b}$$

Bruksarealet for bygningen er bruttoarealet minus arealet som optas av yttervegger.



Carport og/eller garasjeplass i felles garasjeanlegg er ikke måleverdig areal

Internt bruksareal (BRA-i)	Arealet innenfor boenheten(e)
Eksternt bruksareal (BRA-e)	Arealet av alle rom utenfor boenheten(e) og som tilhører denne, slik som for eksempel boden
Innglasset balkong mv (BRA-b)	Arealet av innglasset balkong, veranda eller altan når denne er tilknyttet boenheten(e)
Terrasse- og balkongareal (TBA)	Arealet av terrasser, åpne balkonger og åpen altan tilknyttet boenheten(e)

**Gulvareal (GUA)** Er sum av BRA (bruksareal) og ALH (areal med lav takhøyde).  
Areal med lav takhøyde (ALH) er ikke måleverdig areal, som skyldes skråtak og lav himlingshøyde.  
GUA kan opplyses i markedsføring der det er aktuelt for den konkrete boligen og kun sammen med BRA-i, for eksempel der gulvflaten har en verdi og har funksjon ved møblering og bruk av rommene. Ikke innredet areal som kaldloft, måles og oppgis normalt ikke.

## Arealet kan ikke alltid fastsettes nøyaktig

Areal kan være komplisert eller umulig å måle opp nøyaktig fordi det er vanskelig å fastslå tykkelsen på innervegger, skjevheter i og utforming av bygningskonstruksjoner som karnapp, buer og vinkler som ikke er rette, åpne rom over flere etasjer og så videre.

Eiendommens markedsverdi kan ikke baseres på en matematisk beregning basert på antall kvadratmeter opplyst i rapporten. Opplysninger om areal kan altså ikke alene benyttes for å beregne eiendommens verdi.

## Den bygningsakkyndige kan avdekke eventuelle bruksendringer og avvik i branncelleinndeling

Den bygningsakkyndige ser på byggetegninger hvis de er tilgjengelige og dette er en del av oppdraget, og vurderer bruken av boligen opp mot tegningene. Hvis den bygningsakkyndige avdekker at en bolig ikke ser ut til å være delt opp i brannceller etter kravene i byggeteknisk forskrift på befaringstidspunktet, skal det opplyses om dette.

Reglene om bruksendring og brannceller kan være kompliserte. Søk videre faglige råd om rapporten ikke gir deg svar. Den bygningsakkyndige kan ikke vurdere og svare på alle spørsmål, og kan heller ikke vite om kommunen kan gi unntak for kravene som gjelder. [Vil du vite mer?](#)

## Om brannceller

En branncelle er hele eller avgrensede deler av en bygning hvor en brann fritt kan utvikle seg uten at den kan spre seg til andre bygninger eller andre deler av bygningen i løpet av en fastsatt tid.

## Om bruksendring

Bruksendring er å endre bruken av et rom fra en tillatt bruk til en annen. Dette kan kreve søknad og tillatelse, for eksempel hvis du endrer et rom fra bod til soverom eller arbeidsrom, eller hvis du endrer en bolig til to separate boliger.

Rom for varig opphold har krav til takhøyde, romstørrelse, rømningsvei og lysforhold som må være oppfylt. Du kan søke kommunen om unntak for kravene, men kan ikke regne med å få unntak for krav som går på helse og sikkerhet, for eksempel krav til rømningsvei.

Bruksendring som krever godkjenning, og som ikke er søkt bruksendret, er ulovlig. Kommunen kan etter plan- og bygningsloven kapittel 32 forfølge overtredelser. Kommunen kan pålegge deg å avslutte den ulovlige bruken, eventuelt å rette eller tilbakeføre rommet til godkjent bruk.

# Arealer

## Boligbygg med flere boenheter

Etasje	Bruksareal BRA m <sup>2</sup>			SUM	Terrasse- og balkongareal (TBA)
	Internt bruksareal (BRA-i)	Eksternt bruksareal (BRA-e)	Innglasset balkong (BRA-b)		
Etasje	67			67	15
<b>SUM</b>	<b>67</b>				<b>15</b>
<b>SUM BRA</b>	<b>67</b>				

## Romfordeling

Etasje	Internt bruksareal (BRA-i)	Eksternt bruksareal (BRA-e)	Innglasset balkong (BRA-b)
Etasje	Entré, soverom 1, soverom 2, stue/kjøkken, bod, bad/vaskerom		

## Lovlighet

### Byggetegninger

Det foreligger godkjente og byggemeldte tegninger, som stemmer med dagens bruk

### Nyere håndverkstjenester

Er det ifølge eier utført håndverkstjenester på boligen siste 5 år?

Ja  Nei

# Befarings - og eiendomsopplysninger

## Befaring

Dato	Til stede	Rolle
27.4.2026	Jan Arild Tallaksen	Takstingeniør

## Matrikkeldata

Kommune	gnr.	bnr.	fnr.	snr.	Areal	Kilde	Eieforhold
4204 KRISTIANSAND	610	164		6	64.3 m <sup>2</sup>	BEREGNET AREAL (Ambita)	Ikke relevant

### Adresse

Vestmovegen 1 A

### Hjemmelshaver

Nygård Olga Marie

## Kilder og vedlegg

### Dokumenter

Beskrivelse	Dato	Kommentar	Status	Sider	Vedlagt
Egenerklæring	29.04.2026		Gjennomgått	20	Nei
Ordrebekreftelse	27.04.2026		Gjennomgått	1	Nei
Byggesak	29.04.2026		Gjennomgått	35	Nei

## Revisjoner

Versjon	Ny versjon	Kommentar
1	30.04.2026	

For gyldighet på rapporten se forside

# Tilstandsrapportens avgrensninger

## Forutsetninger

### Struktur og referansenivå

Rapporten beskriver avvik, det vil si en tilstand som er dårligere enn referansenivået. Positive sider ved boligen, ut over det som kommer frem av tilstandsgradene, blir normalt ikke fremhevet.

Rapporten baserer seg på krav i forskrift til avhendingslova (tryggere bolighandel). For valg av tilstandsgrad blir NS 3600:2018 (teknisk tilstandsanalyse ved omsetning av bolig) lagt til grunn.

Bygningssakkyndig er ikke ansvarlig for tilbakeholdt eller uriktig informasjon, som har betydning for tilstandsvurderingen.

### Presiseringer

Anslag på utbedringskostnader er sjablongmessig, og må ikke forveksles med en konkret vurdering eller tilbud fra entreprenør eller håndverker. Anslaget vil også avhenge av personlige preferanser og markedspris på materialer og tjenesteyter.

Tilstandsrapporten gjelder hovedbygget og tilleggsbygninger som den bygningssakkyndige anser at har nær tilknytning til funksjon som bolig.

Avvik er vurdert mot regler som gjaldt da boligen ble oppført, med mindre annet er spesifisert i forskrift til avhendingslova, eller gjeldende versjon av NS 3600.

Hulltaking ved våtrom, i rom under terreng eller andre bygningsdeler, krever eiers samtykke.

Befaring begrenses til visuelle observasjoner av tilgjengelige flater. Den bygningssakkyndige gjør ikke fysiske inngrep for å avdekke avvik, utover de som er beskrevet i forskrift til avhendingslova. Rapporten gir ingen garanti for at det ikke finnes skjulte feil eller mangler.

Flater som er skjult av snø eller på annen måte utilgjengelig, blir ikke kontrollert. Det blir ikke utført funksjonsprøving av bygningsdeler, med mindre dette kommer frem av forskrift til avhendingslova. Hvis det ikke er sikkerhetsmessig forsvarlig, vil ikke bygningssakkyndig undersøke taket fra utsiden.

Boligens tilbehør, hvite- og brunevarer og annet inventar, blir ikke vurdert. Dette gjelder også integrert tilbehør.

Stikkprøvetakninger er tilfeldig utvalgt, og kan innebære kontroll under overflaten med et spisst redskap eller lignende.

### Uttrykk og definisjoner

Referansenivå: Kravet til bygningsdelen eller rommet på søknadstidspunktet.

Tilstand: Byggverkets eller bygningsdelens tekniske, funksjonelle eller estetiske status på et gitt tidspunkt.

Symptom: Forhold som gir indikasjon på hvilken tilstand et byggverk eller en bygningsdel befinner seg i. Benyttes ved beskrivelse av avvik og alder.

Skadegjørere: I hovedsak råte, sopp og skadedyr.

Fuktsøk: Overflatesøk med egnet søkeutstyr som fuktindikator eller visuelle observasjoner.

Fuktmåling: Måling av fuktinnhold i materiale eller i bakenforliggende konstruksjon ved bruk av egnet måleutstyr, blant annet hammerelektrode

og pigger.

Hulltaking: Boring av hull for inspeksjon og fuktmåling i risikoutsatte konstruksjoner.

Normal slitasjegrad: Forventet slitasje av materiale i overflaten, basert på enkle, visuelle observasjoner. Kan vurderes sammen med bygningsdelens alder.

### Areal

Areal fastsettes etter forskrift til avhendingslova og gjeldende versjon av NS 3940 (areal- og volumberegninger av bygninger).

Et rom kan være i strid med teknisk forskrift og mangle godkjenning hos kommunen for den aktuelle bruken, uten at dette får betydning for om arealet måles og oppgis i tilstandsrapporten. Når arealet måles tas det ikke hensyn til om arealet er lovlig oppført eller om bruken er lovlig, bruksendringer, lysforhold eller andre sikkerhetsmangler.

Rom som ligger utenfor boenheten, som eier har påvist eller opplyst at tilhører boenheten, er oppmålt og inkludert i BRA-e. Det er ikke fremvist dokumentasjon på at rommet tilhører boenheten, med mindre dette er angitt særskilt. Rom utenfor boenheten kan omdisponeres av borettslaget/sameiet, og dette kan påvirke boligens BRA-e.

Opplysninger om areal kan ikke alene benyttes for beregning av markedsverdi.

### Personvern

Tilstandsrapporten er utarbeidet som en del av Fremtind Forsikring AS sitt takstkonsept. Fremtind Forsikring AS, iVerdi AS, takstforetaket og andre relevante interessenter benytter personopplysninger fra tilstandsrapporten for analyse- og statistikkformål, utvikling og drift av produkter og tjenester i takstbransjen og boligomsetningen. Fremtind Forsikring AS, iVerdi AS og takstforetaket, følger til enhver tid gjeldende personvernlovgivning.