

Tilstandsrapport

 Enebolig

 Tostenvegen 11 , 7822 BANGSUND

 NAMSOS kommune

 gnr. 34, bnr. 357

Sum areal alle bygg: BRA: 196 m² BRA-i: 122 m²



Befaringsdato: 26.03.2026

Rapportdato: 31.03.2026

Oppdragsnr.: 20543-1351

Referansenummer: WF9621

Autorisert foretak: Takst-Forum Trøndelag AS



Tilstandsrapporten er gyldig ett år fra rapportdato. Oppstår det skader eller skjer det endringer på eiendommen, bør du som selger be om en oppdatert tilstandsrapport.

Takst Forum Trøndelag AS er Norges største takstfirma, med over 30 ansatte og 20 års erfaring innen byggeteknisk taksering i Midt-Norge.

Vi tilbyr alt innen taksering og rådgivning knyttet til fast eiendom, for både private, næringsliv og offentlige aktører. Vår virksomhet omfatter blant annet vurdering av tilstand, kontroll og dokumentasjon ved eierskifte, seksjonering og opprettelse av sameier, samt faglige vurderinger i forbindelse med skader, reklamasjoner, byggeprosjekter og verdivurderinger.

I tillegg leverer vi tekniske tjenester som målinger, kontroller og analyser relatert til fukt, energi, tetthet, el og areal. Vi bistår gjennom hele livsløpet til en eiendom, fra planlegging og bygging til kjøp, salg og forvaltning.

Vi er kjent for høy kvalitet i leveransene, rask oppfølging og solid fagkompetanse. Våre takstmenn arbeider i tråd med gjeldende standarder og regelverk, og håndterer både standardoppdrag, hasteoppdrag og komplekse saker med høy presisjon.

Rapportansvarlig

Lars Brattsti

Lars Brattsti

Uavhengig Takstingeniør

lars@tft.no

916 45 125

Dette trenger du å vite om tilstandsrapporten



Hva er en tilstandsrapport?

En tilstandsrapport beskriver synlige skader/avvik eller tegn på skader/avvik på boligen. Rapporten fremhever vanligvis ikke positive egenskaper ved boligen.



Hva vurderer en bygningsakkyndig?

Den bygningsakkyndige vurderer boligen ut fra hva man kan forvente av en bygning av samme alder og type. Vurderingen gjøres som regel mot hvordan det var vanlig å bygge og regler som gjaldt da boligen ble oppført (søknadstidspunktet). Forhold som er vanlige for bygningens alder, slik som slitasje etter normal bruk regnes ikke som avvik.



Hva inneholder tilstandsrapporten?

Den bygningsakkyndige undersøker rom og bygningsdeler slik det kommer frem av [Forskrift til avhendingsloven](#). Tilstandsrapporten inneholder bare avvik som den bygningsakkyndige kan se eller kontrollere med enkle hjelpemidler. Det gjøres ikke nærmere undersøkelser slik som åpning av vegger eller andre bygningsdeler. I vegg mot våtrom og rom under terreng kan det borres et hull for å gjøre enkle undersøkelser slik som fuktsøk.

Når du kjøper en brukt bolig

Når du kjøper en brukt bolig, er det viktig å være oppmerksom på at dette ikke kan sammenlignes med å kjøpe en ny bolig. Måten boligen ble bygget på kan være annerledes enn i dag. Bygninger svekkes over tid, og utsettes for slitasje blant annet på grunn av bruk og vær og vind. Mange boliger fornyes helt eller delvis, noen i flere omganger, eller det oppføres tilbygg. Særlig for boliger som er pusset opp eller endret, er det viktig å merke seg at fornyelse av overflater ikke nødvendigvis betyr at bygningsdeler under er forbedret.

Vurdering mot byggregler

Den bygningsakkyndige vil vurdere boligen mot hvordan det var vanlig å bygge og regler som gjaldt på søknadstidspunktet. Den bygningsakkyndige ser etter avvik som har betydning for og som reduserer boligens funksjon og verdi, og som kommer frem av forskrift til avhendingslova.

Tilstandsrapporten beskriver ikke hele boligen

BYGNINGSSAKKYNDIGE SER FOR EKSEMPEL IKKE PÅ

- vanlig slitasje og normal vedlikeholdstilstand
- bagatellmessige forhold som ikke påvirker bygningens bruk eller verdi vesentlig
- skjulte installasjoner
- installasjoner utenfor bygningen
- full funksjonstesting av el- og VVS-installasjoner
- geologiske forhold og bygningens plassering på grunnen
- bygningens planløsning
- bygningens innredning
- løsøre slik som hvitevarer
- utendørs svømmebasseng og pumpeanlegg
- bygningens estetikk og arkitektur
- bygningens lovlighet (bortsett fra bruksendringer, brannceller og forhold som åpenbart kan påvirke helse, miljø og sikkerhet)
- fellesarealer (med mindre boligeier har vedlikeholdsplikt for fellesarealer og dette er kjent for bygningsakkyndig, eller fellesarealet har en særlig tilknytning til boligen).

© iVerdi 2023

Malen til denne rapporten, inkludert standardtekstene fra Verdi er vernet etter åndsverkloven og kan kun benyttes av av kunder hos iVerdi. For andre aktører er eksemplarframstilling av malen og standardtekster, som utskrift og annen kopiering til bruk som grunnlag for tilsvarende rapporter, bare tillatt når det er hjemlet i lov (kopiering til privat bruk, sitat o.l.) eller avtale med iVerdi ([Hjem-iVerdi](#)).

Utnyttelse i strid med lov eller avtale kan medføre erstatnings- og straffansvar.

Dette trenger du å vite om tilstandsrapporten

Tilstanden vurderes med ulike tilstandsgrader

Tilstanden gir uttrykk for en gitt forventet tilstand, blant annet vurdert ut fra alder og normal bruk. Ved Tilstandsgrad 0 (TG0) og Tilstandsgrad 1 (TG1) gir den bygningssakkyndige normalt ingen begrunnelse for valg av tilstandsgrad. Grunnen er at bygningen eller bygningsdelen da bare har normal slitasje. Ved skjulte konstruksjoner kan alder alene avgjøre tilstandsgrad. Når bygningssakkyndige anbefaler tiltak, for eksempel utbedringer, må brukeren av rapporten vurdere om tiltakene er nødvendige og lønnsomme.

Når den bygningssakkyndige velger tilstandsgrad, baseres vurderingen på faste kriterier som følger av gjeldende bransjestandard for Teknisk tilstandsanalyse ved omsetning av bolig og Forskrift til avhendingslova.



TILSTANDSGRAD 0, TG0: INGEN AVVIK

Bygningsdelen skal være tilnærmet ny, ikke vise tegn på slitasje og det skal være lagt frem dokumentasjon på faglig god utførelse. Det er ingen merknader til delen.



TILSTANDSGRAD 1, TG1: MINDRE AVVIK

Bygningsdelen skal bare ha normal slitasje, og strakstiltak skal ikke anses som nødvendig. Graden kan også brukes når delen er ny, men der dokumentasjon på faglig god utførelse mangler.



TILSTANDSGRAD 2, TG2: VESENTLIGE AVVIK OG MINDRE AVVIK SOM ETTER NS 3600 GIR TG 2

Bygningsdelen skal enten ha feil utførelse, en skade eller symptomer på skade, sterk slitasje eller nedsatt funksjon. Graden gis når bygningsdelen trenger vedlikehold eller tiltak i nær fremtid. Graden skal også brukes når delen er gammel og det er grunn til å varsle om faren for skader på grunn av alderen, eller når det er grunn til å overvåke delen spesielt på grunn av fare for større skader eller følgeskader.



TILSTANDSGRAD 3, TG3: STORE ELLER ALVORLIGE AVVIK

Denne tilstandsgraden brukes ved kraftige tegn på forhold som man må regne med trenger utbedring straks eller innen kort tid. Det er påvist funksjonssvikt eller sammenbrudd.



IKKE UNDERSØKT/IKKE TILGJENGELIG FOR UNDERSØKELSE

Det kan være avvik/skader som ikke er avdekket.

Informasjon om utbedringskostnader

Utbedringskostnadene i rapporten er sjablongmessige anslag basert på observerte forhold som feil, skader eller uregelmessigheter, samt foreslåtte tiltak. Disse anslagene er veiledende, angis i fem intervaller, er basert på generelle erfaringstall, og må ikke forveksles med konkrete pristilbud fra håndverkere eller entreprenører. Faktiske kostnader kan variere betydelig, avhengig av individuelle valg, materialpriser og markedsforhold. For å få en nøyaktig vurdering av utbedringskostnadene anbefales ytterligere undersøkelser og innhenting av flere pristilbud fra kvalifiserte fagfolk. Slike anslag gis for TG3, der dette er mulig.



Tiltak under kr 20 000



Tiltak mellom kr 20 000 – 100 000



Tiltak mellom kr 100 000 – 200 000



Tiltak mellom kr 200 000 – 500 000



Tiltak over kr 500 000

Beskrivelse av eiendommen

Arealer

[Gå til side](#)

Forutsetninger og vedlegg

[Gå til side](#)

Lovlighet

[Gå til side](#)

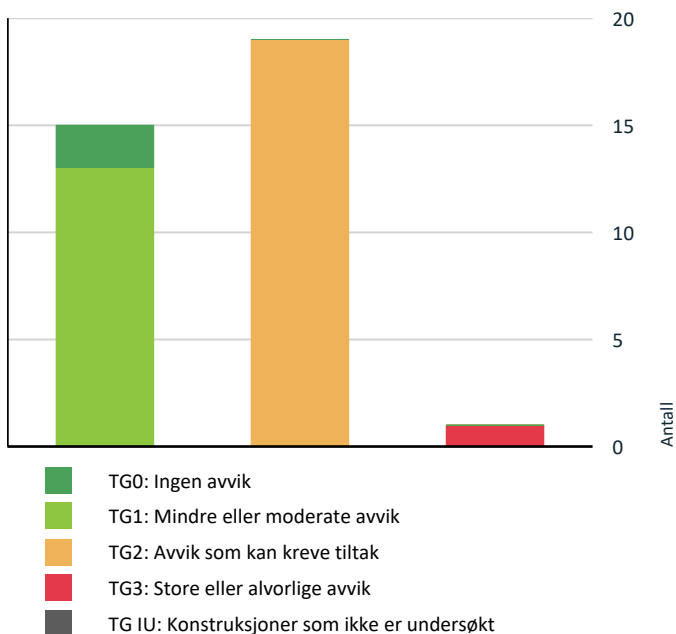
Enebolig

- Det foreligger godkjente og byggemeldte tegninger, som stemmer med dagens bruk

Rombenevnelse er iht dagens bruk, uten hensyn til byggeforskriftens krav.

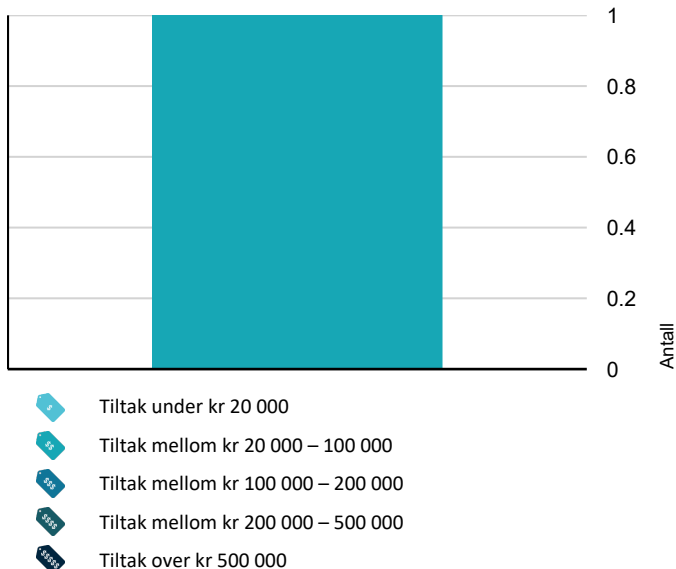
Sammendrag av boligens tilstand

Fordeling av tilstandsgrader



Vil du vite mer om tilstandsgrader? Se side 4.

Anslag på utbedringskostnad



Hva er anslag på utbedringskostnad? Se side 4.

Oppsummering av avvik

Vil du vite mer? Se på rommet eller bygningsdelen senere i rapporten.

Enebolig

! TG 3 STORE ELLER ALVORLIGE AVVIK

! Utvendig > Nedløp og beslag [Gå til side](#)

! TG 2 AVVIK SOM KAN KREVE TILTAK

! Utvendig > Taktekking [Gå til side](#)

! Utvendig > Veggkonstruksjon [Gå til side](#)

! Utvendig > Takkonstruksjon/Loft [Gå til side](#)

! Utvendig > Vinduer [Gå til side](#)

! Utvendig > Dører [Gå til side](#)

! Innvendig > Overflater [Gå til side](#)

! Innvendig > Etasjeskille/gulv mot grunn [Gå til side](#)

! Tekniske installasjoner > Vannledninger [Gå til side](#)

! Tekniske installasjoner > Avløpsrør [Gå til side](#)

! Tekniske installasjoner > Varmtvannstank [Gå til side](#)

! Tomteforhold > Fuktsikring og drenering [Gå til side](#)

! Tomteforhold > Terrengforhold [Gå til side](#)

! Tomteforhold > Utvendige vann- og avløpsledninger [Gå til side](#)

! Våtrom > 1 Etasje > Vaskerom > Overflater vegger og himling [Gå til side](#)


! Våtrom > 1 Etasje > Vaskerom > Overflater Gulv [Gå til side](#)

! Våtrom > 1 Etasje > Vaskerom > Sluk, membran og tettesjikt [Gå til side](#)

! Våtrom > Loft > Bad > Overflater vegger og himling [Gå til side](#)


! Våtrom > Loft > Bad > Overflater Gulv [Gå til side](#)

Sammendrag av boligens tilstand

 **Våtrom > Loft > Bad > Sluk, membran og tettesjikt** [Gå til side](#)

HELSE, MILJØ OG SIKKERHET

Forhold som åpenbart kan medføre fare for helse, miljø og sikkerhet

 Det er ikke foretatt radonmålinger, og bygget er heller [Gå til side](#) ikke utført med radonsperre.

Tilstandsrapport

ENEBOLIG

Byggeår

1985

Kommentar

Ferdigattest datert 03.05.1985

Anvendelse

Standard

Enebolig er oppført i to etasjer. Bygningen er oppført på støpt plate på mark. Veggkonstruksjon er oppført i bindingsverk og er kledd med stående tømmermannspanel. Taket er et saltak og er tekket med betongstein. Etasjeskille er et trebjelkelag. Vinduer med 3-lags og 2-lags glass.

Vedlikehold

Det er utført tiltak på boligen i senere år.
Henviser til selgers egenerklæring for detaljer.

UTVENDIG

Taktekking

Punktet må sees i sammenheng med Takkonstruksjon/Loft

Beskrivelse

Taktekkingen er av betongtakstein. Taket er besiktiget fra taknivå.

Vurdering av avvik:

- Mer enn halvparten av forventet brukstid er passert på taktekkingen.
- Mer enn halvparten av forventet brukstid er passert på undertak.
- Taktekkingen har mose og slitasje på grunn av elde.

Konsekvens/tiltak

- Tidspunkt for utskiftning av taktekking nærmer seg.
- Lokal utbedring må utføres.
- Overvåk tilstanden jevnlig. For å få tilstandsgrad 0 eller 1 må tekkingen skiftes ut, men tidspunktet for når dette er nødvendig er vanskelig å si noe om.
- Når taktekking og undertak begynner å bli gamle, øker risikoen for lekkasjer, noe som kan føre til omfattende og kostbare reparasjoner av underliggende konstruksjoner dersom en ikke foretar tiltak på konstruksjonene før dette oppstår.

Nedløp og beslag

Beskrivelse

Nedløp og beslag av metal.

Vurdering av avvik:

- Det er ikke tilfredsstillende bortledning av vann fra taknedløp ved grunnmur.
- Det mangler snøfangere på hele eller deler av taket, noe som var krav på byggemeldingstidspunktet.
- Mer enn halvparten av forventet brukstid er passert på renner/nedløp/beslag.

Takstige er ikke godkjent da den ikke er festet til takkonstruksjonen.

Konsekvens/tiltak

- Det bør lages system for bortledning av vann fra taknedløp ved grunnmur.
- Det må monteres snøfangere for å oppfylle byggeårets krav.

Forskriftsmessig takstige må etableres.

Kostnadsestimat: 20 000 - 100 000

Tilstandsrapport



TG 2 Veggkonstruksjon

Beskrivelse

Veggene har bindingsverkskonstruksjon fra byggeår. Fasade/kledning har stående bordkledning. Skiftet kledning og etterisolert på 3 vegger i 2020.

Vurdering av avvik:

- Det er værslitt/oppsprukket trevirke/trepaneler.

Avviket gjelder kledning på værvegg og oppløft på tak.

Konsekvens/tiltak

- Lokal utbedring/utskiftning bør utføres.

TG 2 Takkonstruksjon/Loft

Punktet må sees i sammenheng med Taktekking

Beskrivelse

Takkonstruksjonen har sperrekonstruksjon.

Vurdering av avvik:

- Det er avvik:

Det registreres spor etter mus på loft i et begrenset omfang. Omfanget av aktivitet er ikke videre søkt påvist, men det gjøres oppmerksom på forholdet.

Konsekvens/tiltak

- Tiltak:

Selger har satt opp musefeller etter min befaring. Ingen mus tatt pr dags dato. Anbefaler at musefeller brukes for å avdekke om det er et pågående problem.

TG 2 Vinduer

Beskrivelse

Bygningen har malte trevinduer med 2-lags og 3-lags glass.

Vurdering av avvik:

- Karmene i vinduer er slitte og det er sprekker i trevirket.

På grunn av alder er enkelte pakninger harde/uttørket, og har følgelig en redusert tettefunksjon. TG 2 er satt med bakgrunn i alder (isolerglass over 30år) og det vil være risiko for at vindusglass punkterer.

Enkelte vinduer av nyere dato uten avvik. 1 vindu på vaskerom fra 2019.

Takvindu på kontor med noe uttørkede fuktmerker i karmen.

Konsekvens/tiltak

- Det må påregnes noe vedlikehold og at enkelte vinduer må skiftes ut.

Anbefaler at takvindu holdes under oppsikt for å avdekke årsak til fuktmerker.

Tilstandsrapport

TG 2 Dører

Beskrivelse

Bygningen har malt hovedytterdør montert i 2020 og malte balkongdører i tre. Balkongdør i 1 etasje fra 2012.

Vurdering av avvik:

- Det er påvist dører som er vanskelig å åpne eller lukke.
- Karmene i dører er værslitte utvendig og det er sprekker i trevirket.

Balkongdør på loft har noe utvendig slitasje.

Ytterdør henger noe og tar nesten i karm.

Konsekvens/tiltak

- Dører må justeres.
- Det må påregnes noe vedlikehold og at enkelte dører må skiftes ut.

TG 1 Balkonger, terrasser og rom under balkonger

Beskrivelse

Terrasse i impregnert trevirke.

Med vinterhage på terrasse.

INNVENDIG

TG 2 Overflater

Beskrivelse

Innvendig er det gulv av parkett, laminat, fliser og belegg. Veggene har trepanel og malte plater. Innvendige tak har trepanel og himlingsplater.

Vurdering av avvik:

- Det er avvik:

Bemerk at laminatgulv i gang 2 etasje er ikke lagt etter leggeanvisning.

Skjøter er ikke lagt forbandt.

Konsekvens/tiltak

- Tiltak:

Ikke behov for tiltak nå, men mulighet for løse skjøter/bord.

TG 2 Etasjeskille/gulv mot grunn

Beskrivelse

Etasjeskiller er av trebjelkelag og støpt plate på mark.

Vurdering av avvik:

- Det er målt høydeforskjell på mellom 15-30 mm gjennom hele rommet. Tilstandsgrad 2 gis med bakgrunn i standardens krav til godkjente måleavvik.

Registrerer opptil 20 mm på soverom 1 på loft.

Ellers med høydeforskjeller fra 0 til 15 mm TG 1.

Konsekvens/tiltak

- For å få tilstandsgrad 0 eller 1 må høydeforskjeller rettes opp. Det vil imidlertid sjelden være økonomisk rasjonelt som et enkeltstående tiltak i en bolig som dette. Dersom boligen en gang skal renoveres, kan man vurdere slike tiltak.

TG 1 Pipe og ildsted

Beskrivelse

Boligen har elementpipe og vedovn fra 2014.

Tilstandsrapport

! TG 1 Innvendige trapper

Beskrivelse

Boligen har lakkert tretrapp.

! TG 1 Innvendige dører

Beskrivelse

Innvendig har boligen finèrdører.

VÅTROM

1 ETASJE > VASKEROM

Generell

Beskrivelse

Montert nye våtromplater ca 2022. Gulvbelegg oppmalt. Gulvbelegg fra 1985. Dokumentasjon: ingen dokumentasjon.

1 ETASJE > VASKEROM

! TG 2 Overflater vegger og himling

Beskrivelse

Veggene har baderomsplater. Taket har himlingsplater.

Vurdering av avvik:

- Det er vindu/dør med ikke fuktbestandige materialer i våtsonen (ved vask, dusj, badekar, osv.), løsningen eller byggematerialet er uegnet.
- Våtromsplater er ikke montert fagmessig.

Konsekvens/tiltak

- Uegnede materialer må fuktbeskyttes/utskiftes.
- Dersom våtromsplatene ikke er montert fagmessig, kan dette medføre utettheter som øker risikoen for fuktinntrengning bak platene. Over tid kan dette føre til oppfukning av tilstøtende konstruksjoner, noe som kan resultere i råteskader, muggvekst og eventuelle lekkasjer.

1 ETASJE > VASKEROM

! TG 2 Overflater Gulv

Beskrivelse

Gulvet har vinylbelegg. Rommet har elektriske varmekabler. Fall mot sluk er målt til 5 mm. Høydeforskjell fra toppen av sluket til toppen av membranen ved dørterskelen er 55.

Vurdering av avvik:

- Det er mulighet for at det kan forekomme vannlekkasje på våtrommet hvor vann ikke vil gå til sluk.
- Det er påvist at høydeforskjell fra topp slukrist til gulv/synlig topp membran ved dørterskel er mindre enn 25 mm.

Konsekvens/tiltak

- Til tross for avviket i fall/høydeforskjell til sluk, vil gulvet fortsatt kunne lede vann mot sluket, men med redusert effektivitet. Dette kan potensielt øke risikoen for vannansamling i enkelte områder av badet.

1 ETASJE > VASKEROM

! TG 2 Sluk, membran og tettesjikt

Beskrivelse

Tilstandsrapport

Det er plastsluk og synlig vinylbelegg som tettesjikt.

Vurdering av avvik:

- Det er rundt sluk påvist en ikke-fagmessig utførelse av membran/tettesjikt/klemring.
- Mer enn halvparten av forventet brukstid er passert på membranløsningen.
- Mer enn halvparten av forventet brukstid er passert på slukløsningen.

Klemmring er noe skjev og klemmer ikke rundt hele sluken.

Konsekvens/tiltak

- Det er viktig å merke seg at levetiden til en membran varierer basert på kvalitet, installasjon og bruk. Eldre membraner kan bli sprø og sprekke opp, noe som fører til at de mister sin vanntettende funksjon. Dette kan resultere i vannlekkasjer gjennom vegger og gulv og fuktskader.
- Sluket må sjekkes og rengjøres jevnlig.
- Overvåk tilstanden jevnlig. For å få tilstandsgrad 0 eller 1 må slukløsningen skiftes ut og sannsynligvis må også membransjiktet skiftes/utbedres. Det er imidlertid vanskelig å si noe om tidspunktet for når dette er nødvendig.
- Eldre sluk av plast er ofte utsatt for lekkasjer og særlig i overganger. Eventuelle lekkasjer kan medføre fuktskader på tilliggende konstruksjoner.
- Usikker løsning rundt klemring gir økt risiko for at vann kan trenge ned mellom membranen og sluket. Dette kan føre til lekkasje og fuktskader i underliggende konstruksjoner over tid.



1 ETASJE > VASKEROM

! TG 1 Sanitærutstyr og innredning

Beskrivelse

Rommet har skyllekum og opplegg for vaskemaskin.

1 ETASJE > VASKEROM

! TG 1 Ventilasjon

Beskrivelse

Det er mekanisk avtrekk fra loftsvifte. Styres fra kjøkkenskap ved avtrekksvifte.

1 ETASJE > VASKEROM

! TG 0 Tilliggende konstruksjoner våtrom

Beskrivelse

Hulltaking er ikke foretatt, da det er kun åpne rørføringer unntatt til utekran. Fuktmålinger på overflater uten avvik.

Tilstandsrapport



LOFT > BAD

Generell

Beskrivelse

Aktuell byggeforskrift er teknisk forskrift 2017. Dokumentasjon: ingen dokumentasjon.
Bad renoverert i 2018. Egeninnsats.

LOFT > BAD

TG 2 Overflater vegger og himling

Beskrivelse

Veggene har baderomsplater. Taket har panel.

Vurdering av avvik:

- Det er vindu/dør med ikke fuktbestandige materialer i våtsonen (ved vask, dusj, badekar, osv.), løsningen eller byggematerialet er uegnet.
- Våtromsplater er ikke montert fagmessig.

Det mangler silikon i nedre del av plater i våtsoner. Åpning mellom plate og alulist bør fylles helt.
Med noe trappinger på plater.

Konsekvens/tiltak

- Uegnete materialer må fuktbeskyttes/utskiftes.
- Dersom det ikke gjøres tiltak, kan dette medføre oppfukning, oppsvelling og forringelse av materialer over tid og fuktskader på tilstøtende konstruksjoner.

LOFT > BAD

TG 2 Overflater Gulv

Beskrivelse

Gulvet har vinylbelegg. Rommet har panelovn som varmekilde. Fall mot sluk er målt til 0. Høydeforskjell fra toppen av sluket til toppen av membranen ved dørterskelen er 70 .

Vurdering av avvik:

- Det er mulighet for at det kan forekomme vannlekkasje på våtrommet hvor vann ikke vil gå til sluk.
- Det er påvist at høydeforskjell fra topp slukrist til gulv/synlig topp membran ved dørterskel er mindre enn 25 mm.

Det er ikke fall til sluk.

Deler av rommet er noe lavere enn sluk.

Konsekvens/tiltak

- Til tross for avviket i fall/høydeforskjell til sluk, vil gulvet fortsatt kunne lede vann mot sluket, men med redusert effektivitet. Dette kan potensielt øke risikoen for vannansamling i enkelte områder av badet.

LOFT > BAD

TG 2 Sluk, membran og tettesjikt

Beskrivelse

Tilstandsrapport

Det er plastsluk og synlig vinylbelegg som tettesjikt.

Vurdering av avvik:

- Mer enn halvparten av forventet brukstid er passert på slukløsningen.

Gulvbelegg er ufagmessig lagt og det er noe usikkerhet om at løsninger i hjørner er vanntette. Det er stedvis tettet med silikon og festet med skruver. Det er silikonert rundt klemring. Usikker på tetthet rundt klemring.

Konsekvens/tiltak

- Sluket må sjekkes og rengjøres jevnlig.
- Overvåk tilstanden jevnlig. For å få tilstandsgrad 0 eller 1 må slukløsningen skiftes ut og sannsynligvis må også membransjiktet skiftes/utbedres. Det er imidlertid vanskelig å si noe om tidspunktet for når dette er nødvendig.
- Eldre sluk av plast er ofte utsatt for lekkasjer og særlig i overganger. Eventuelle lekkasjer kan medføre fuktskader på tilliggende konstruksjoner.

Fortsatt bruk av dusjkabinett anbefales med tanke på at det er stedvis motfall og at det er usikkerhet om tetthet på gulvbelegg.



LOFT > BAD

! TG 1 Sanitærutstyr og innredning

Beskrivelse

Rommet har innredning med nedfelt servant, veggmontert toalett og dusjkabinett. Selger opplyser om demonterbar kasse på vegghengt toalett.

LOFT > BAD

! TG 1 Ventilasjon

Beskrivelse

Det er mekanisk avtrekk.

LOFT > BAD

! TG 0 Tilliggende konstruksjoner våtrom

Beskrivelse

Hulltaking er ikke foretatt da det er åpnet inn til vegg i knekott. Ingen avvik registrert. Fuktkvotemåling (vekt%) i konstruksjonen ble målt til 0.

Tilstandsrapport



KJØKKEN

1 ETASJE > KJØKKEN

! TG 1 Overflater og innredning

Beskrivelse

Kjøkkenet har innredning med profilerte fronter. Benkeplaten er av laminat.

Årstall: 2012

Kilde: Eier

1 ETASJE > KJØKKEN

! TG 1 Avtrekk

Beskrivelse

Det er kjøkkenventilator med avtrekk ut.

SPESIALROM

1 ETASJE > TOALETTROM

! TG 1 Overflater og konstruksjon

Beskrivelse

Toalettrom

Selger opplyser om demonterbar kasse til vegghengt toalett.

TEKNISKE INSTALLASJONER

! TG 2 Vannledninger

Beskrivelse

Innvendige vannledninger er av kobber.

Vurdering av avvik:

- Mer enn halvparten av forventet brukstid er passert på innvendige vannledninger.

Konsekvens/tiltak

- Det er ikke behov for utbedringstiltak siden anlegget fungerer i dag, men ut ifra alder kan skader plutselig oppstå på eldre anlegg.

! TG 2 Avløpsrør

Beskrivelse

Tilstandsrapport

Det er avløpsrør av plast.

Vurdering av avvik:

- Mer enn halvparten av forventet brukstid er passert på innvendige avløpsledninger.

Konsekvens/tiltak

- Det er ikke behov for utbedringstiltak siden anlegget fungerer i dag, men ut ifra alder kan skader plutselig oppstå på eldre anlegg.

TG 1 Ventilasjon

Beskrivelse

Boligen har naturlig ventilasjon med periodisk avtrekk fra kjøkken og bad.

TG 2 Varmtvannstank

Beskrivelse

Varmtvannstanken er på ca. 200 liter.

Årstall: 2020

Kilde: Eier

Vurdering av avvik:

- Det er ikke påvist tilfredsstillende el-tilkobling av varmtvannstank iht. gjeldende forskrift.

Konsekvens/tiltak

- Det bør etableres tilfredsstillende el-tilkobling etter gjeldende forskrift.

Elektrisk anlegg

Dette er en forenklet kontroll begrenset til de spørsmål og undersøkelser som forskrift til avhendingslova (tryggere bolighandel) § 2-18 inneholder. Dette kan ikke sammenlignes med en kontroll utført av offentlig myndighet (Det lokale eltilsyn) eller registrert elektrovirksomhet, og en bygningssakkyndig har verken kompetanse eller lov til å foreta en slik kontroll.

Tilstanden er vurdert ut fra den forenklede og begrensede kontrollen som forskriften inneholder. El-anlegget kan ha feil og mangler som en slik forenklet undersøkelse ikke vil avdekke. Vær derfor oppmerksom på denne risikoen, og søk videre veiledning eller få en fullstendig kontroll utført av registrert elektrovirksomhet.

Beskrivelse

Sikringsskap er plassert i vindfang.

1. Foreligger det eltilsynsrapport de siste 5 år, og det er ikke foretatt arbeid på anlegget etter denne, utenom retting av eventuelle avvik i eltilsynsrapport (dvs en el-tilsynsrapport uten avvik)?

Nei

Spørsmål til eier

2. Når ble det elektriske anlegget installert eller sist gang totalt rehabilitert (årstall)? Med totalt rehabilitert menes fullstendig utskiftet anlegg fra inntakssikring og videre.

1985

3. Er alle elektriske arbeider/anlegg i boligen utført av en registrert elektroinstallasjonsvirksomhet?

Ja

4. Er det elektriske anlegget utført eller er det foretatt tilleggsarbeider på det elektriske anlegget etter 1.1.1999?

Ja

Eksisterer det samsvarserklæring?

Nei

Det mangler på deler av anlegget.

5. Foreligger det kontrollrapport fra offentlig myndighet – Det Lokale Eltilsyn (DLE) eller eventuelt andre tilsvarende kontrollinstanser med avvik som ikke er utbedret eller kontrollen er over 5 år?

Ja **DLE fra 2020 uten avvik.**

Tilstandsrapport

6. Forekommer det ofte at sikringene løses ut?

Nei

7. Har det vært brann, branntilløp eller varmgang (for eksempel termiske skader på deksler, kontaktpunkter eller lignende) i boligens elektriske anlegg?

Nei

Generelt om anlegget

8. Er det tegn til at det har vært termiske skader (tegn på varmgang) på kabler, brytere, downlights, stikkontakter og elektrisk utstyr? Sjekk samtidig tilstanden på elektrisk tilkobling av varmtvannsbereder, jamfør eget punkt under varmtvannstank

Nei

9. Er der synlig defekter på kabler eller er disse ikke tilstrekkelig festet?

Nei

Inntak og sikringsskap

10. Er det tegn på at kabelinnføringer og hull i inntak og sikringsskap ikke er tette, så langt dette er mulig å sjekke uten å fjerne kapslinger?

Nei

11. Finnes det kursfortegnelse, og er den i samsvar med antall sikringer?

Ja

12. Foreta en helhetsvurdering av det elektriske anlegget, dets alder, allmenne tilstand og fare for liv og helse. Bør det elektriske anlegget ha en utvidet el-kontroll?

Ja Det mangler samsvarserklæringer på deler av anlegget.

Hvis erklæringer kan fremvises/innhentes er det ikke behov for el-tilsyn.

TOMTEFORHOLD

Byggegrunn

Beskrivelse

Det er byggegrunn av løsmasser.

TG 2 Fuktsikring og drenering

Beskrivelse

Dreneringen er fra 1985.

Vurdering av avvik:

- Mer enn halvparten av forventet levetid på drenering er overskredet.

Det mangler topplatt på grunnmursplast.

Konsekvens/tiltak

- Overvåk tilstanden jevnlig. For å få tilstandsgrad 0 eller 1 må dreneringen skiftes ut, men tidspunktet for når dette er nødvendig er vanskelig å si noe om.

Topplatt bør etableres for å forhindre vann bak grunnmursplast.

TG 1 Grunnmur og fundamenter

Beskrivelse

Bygningen har støpt plate på mark.

TG 2 Terrengforhold

Beskrivelse

Boligen ligger i flatt terreng.

Tilstandsrapport

Vurdering av avvik:

- Det er påvist dårlig fall eller flatt terreng inn mot grunnmur og dermed muligheter for større vannansamlinger.

Konsekvens/tiltak

- Ytterligere undersøkelser anbefales.

Ideelt bør det være et fall på 1:50 3 meter ut fra grunnmur for å unngå unødig belastning på grunnmur/drenering. Løpende observasjoner anbefales og eventuelt tiltak vurderes.

Utvendige vann- og avløpsledninger

Beskrivelse

Utvendige avløpsrør er av ukjent type og er fra 1985. Det er offentlig avløp via private stikkledninger. Utvendige vannledninger er av ukjent type og er fra 1985. Det er offentlig vannforsyning via private stikkledninger.

Vurdering av avvik:

- Mer enn halvparten av forventet brukstid er passert på utvendige avløpsledninger.
- Mer enn halvparten av forventet brukstid er passert på utvendige vannledninger.

Konsekvens/tiltak

- Det er ikke behov for utbedringstiltak siden anlegget fungerer i dag, men ut ifra alder kan skader plutselig oppstå på eldre anlegg.

FORHOLD SOM ÅPENBART KAN MEDFØRE FARE FOR HELSE, MILJØ OG SIKKERHET

Dette punktet inneholder tydelige og lett synlige forhold ved boligen som åpenbart kan påvirke helse, miljø og sikkerhet, og som bygningssakkyndige har oppdaget. Terskelen for hva som anses som åpenbart er høy, og det utføres ikke undersøkelser med sikte på å avdekke slike forhold. Punktet omfatter ikke skjulte eller ikke-synlige forhold, tekniske vurderinger eller forhold som krever spesialundersøkelser. Forhold vurderes etter byggt teknisk forskrift på befaringsstidpunktet. Røykvarslere og håndholdt brannslukningsutstyr vurderes etter gjeldende forskrift om brannforebygging.

Helse, miljø og sikkerhet

Vurdering av avvik:

- Det er ikke foretatt radonmålinger, og bygget er heller ikke utført med radonsperre.

Det mangler håndlist i deler av trappen.

Arealer, byggetegninger og brannceller

Standard gjeldende fra 01.01.2024

Arealmålinger og arealoppsett er basert på Norsk standard 3940:2023 Areal- og volum-beregninger av bygninger. Arealet gjelder for tidspunktet da boligen ble målt

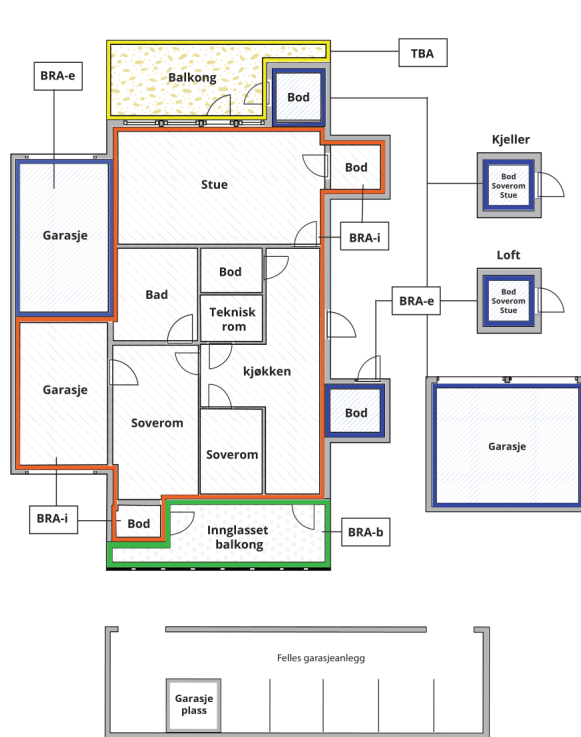
Hva er måleverdig areal?

Arealet i rommet må ha minst 1,90 m fri høyde over gulvet og minst bredde på 0,60 m. Et loft med skråtak vil for eksempel bare få registrert målbart areal der høyden er minst 1,90 m og bredden minst 0,60 m. Rommet må ha dør eller luke, og gangbart gulv.

Hva er bruksareal?

BRA = BRA-i + BRA-e + BRA-b

Bruksarealet for bygningen er bruttoarealet minus arealet som optas av yttervegger.



Internt bruksareal (BRA-i)	Arealet innenfor boenheten(e)
Eksternt bruksareal (BRA-e)	Arealet av alle rom utenfor boenheten(e) og som tilhører denne, slik som for eksempel boden
Innglasset balkong mv (BRA-b)	Arealet av innglasset balkong, veranda eller altan når denne er tilknyttet boenheten(e)
Terrasse- og balkongareal (TBA)	Arealet av terrasser, åpne balkonger og åpen altan tilknyttet boenheten(e)

Gulvareal (GUA) Er sum av BRA (bruksareal) og ALH (areal med lav takhøyde).
Areal med lav takhøyde (ALH) er ikke måleverdig areal, som skyldes skråtak og lav himlingshøyde.
GUA kan opplyses i markedsføring der det er aktuelt for den konkrete boligen og kun sammen med BRA-i, for eksempel der gulvflaten har en verdi og har funksjon ved møblering og bruk av rommene. Ikke innredet areal som kaldloft, måles og oppgis normalt ikke.

Arealet kan ikke alltid fastsettes nøyaktig

Areal kan være komplisert eller umulig å måle opp nøyaktig fordi det er vanskelig å fastslå tykkelsen på innervegger, skjevheter i og utforming av bygningskonstruksjoner som karnapp, buer og vinkler som ikke er rette, åpne rom over flere etasjer og så videre.

Eiendommens markedsverdi kan ikke baseres på en matematisk beregning basert på antall kvadratmeter opplyst i rapporten. Opplysninger om areal kan altså ikke alene benyttes for å beregne eiendommens verdi.

Den bygningsakkyndige kan avdekke eventuelle bruksendringer og avvik i branncelleindeling

Den bygningsakkyndige ser på byggetegninger hvis de er tilgjengelige og dette er en del av oppdraget, og vurderer bruken av boligen opp mot tegningene. Hvis den bygningsakkyndige avdekker at en bolig ikke ser ut til å være delt opp i brannceller etter kravene i byggeteknisk forskrift på befaringstidspunktet, skal det opplyses om dette.

Reglene om bruksendring og brannceller kan være kompliserte. Søk videre faglige råd om rapporten ikke gir deg svar. Den bygningsakkyndige kan ikke vurdere og svare på alle spørsmål, og kan heller ikke vite om kommunen kan gi unntak for kravene som gjelder. [Vil du vite mer?](#)

Om brannceller

En branncelle er hele eller avgrensede deler av en bygning hvor en brann fritt kan utvikle seg uten at den kan spre seg til andre bygninger eller andre deler av bygningen i løpet av en fastsatt tid.

Om bruksendring

Bruksendring er å endre bruken av et rom fra en tillatt bruk til en annen. Dette kan kreve søknad og tillatelse, for eksempel hvis du endrer et rom fra bod til soverom eller arbeidsrom, eller hvis du endrer en bolig til to separate boliger.

Rom for varig opphold har krav til takhøyde, romstørrelse, rømningsvei og lysforhold som må være oppfylt. Du kan søke kommunen om unntak for kravene, men kan ikke regne med å få unntak for krav som går på helse og sikkerhet, for eksempel krav til rømningsvei.

Bruksendring som krever godkjenning, og som ikke er søkt bruksendret, er ulovlig. Kommunen kan etter plan- og bygningsloven kapittel 32 forfølge overtredelser. Kommunen kan pålegge deg å avslutte den ulovlige bruken, eventuelt å rette eller tilbakeføre rommet til godkjent bruk.

Enebolig

Etasje	Bruksareal BRA m ²			SUM	Terrasse- og balkongareal (TBA)
	Internt bruksareal (BRA-i)	Eksternt bruksareal (BRA-e)	Innglasset balkong (BRA-b)		
1 Etasje	73		11	84	30
Loft	49			49	3
SUM	122		11		33
SUM BRA	133				

Romfordeling

Etasje	Internt bruksareal (BRA-i)	Eksternt bruksareal (BRA-e)	Innglasset balkong (BRA-b)
1 Etasje	Vindfang, gang, vaskerom, bod, kjøkken, stue, toalettrom		Innglasset balkong
Loft	Gang, kontor, soverom, soverom 2, soverom 3, bad		

Kommentar

Deler av arealet på loft er ikke målbart pga lav takhøyde. Ikke målbart areal er opplyst som ALH (areal med lav himlingshøyde) summert med eventuelt målbart bruksareal som gir GUA (Gulvareal)

Arealet i denne boligen er vanskelig eller umulig å måle opp helt nøyaktig på grunn av utforming/innredning av rom/bygningskonstruksjoner. Arealet er fastsatt omtrentlig og skjønnsmessig.

Areal på loft er vanskelig å måle pga av skråhimlinger.

Lovlighet

Byggetegninger

Det foreligger godkjente og byggemeldte tegninger, som stemmer med dagens bruk

Kommentar: Rombenevnelse er iht dagens bruk, uten hensyn til byggeforskriftens krav.

Nyere håndverkstjenester

Er det ifølge eier utført håndverkstjenester på boligen siste 5 år?

Ja Nei

Kommentar: Det er utført elektriske arbeider siste 5 år.

Garasje

Etasje	Bruksareal BRA m ²			SUM	Terrasse- og balkongareal (TBA)
	Internt bruksareal (BRA-i)	Eksternt bruksareal (BRA-e)	Innglasset balkong (BRA-b)		
1 Etasje		49		49	
2 Etasje		14		14	
SUM		63			
SUM BRA	63				

Romfordeling

Etasje	Internt bruksareal (BRA-i)	Eksternt bruksareal (BRA-e)	Innglasset balkong (BRA-b)
1 Etasje		Garasje, garasje 2, bod	
2 Etasje		Isolert rom, trapperom	

Befarings - og eiendomsopplysninger

Befaring

Dato	Til stede	Rolle
26.3.2026	Lars Brattsti Jan Vold	Takstingeniør Kunde

Matrikkeldata

Kommune	gnr.	bnr.	fnr.	snr.	Areal	Kilde	Eieforhold
5007 NAMSOS	34	357		0	1208.6 m ²	BEREGNET AREAL (Ambita)	Ikke relevant

Adresse

Tostenvegen 11

Hjemmelshaver

Vold Anita Lian, Vold Jan

Eiendomsopplysninger

Tilknytning vann

Boligen er tilknyttet kommunalt vann via private stikkledninger.

Tilknytning avløp

Boligen er tilknyttet kommunalt avløp via private stikkledninger.

Bygninger på eiendommen

Garasje



Anvendelse

Byggeår

2011

Kommentar

Midlertidig brukstillatelse datert 13.12.2011.
Ferdigattest datert 07.11.2024..

Standard

Dobbel garasje er oppført på støpt plate. Vegger er oppført i tre og er kledd med stående kledning. Taket er et saltak og er tekket med stålplater. Leddporter i metal med portåpnere.
Med isolert rom i 2 etasje. Det er etablert vedbod mellom garasjer.

Vedlikehold

Tilleggsbyggingen er ikke videre tilstandsvurdert og omtalt i rapporten.
Bemerk mer skade i port til høyre.
Trapp til 2 etasje er noe bratt og har en enkel konstruksjon.

Merk: Bygget er ikke tilstandsvurdert

Kilder og vedlegg

Dokumenter

Beskrivelse	Dato	Kommentar	Status	Sider	Vedlagt
Energirapport	26.03.2026		Gjennomgått		Nei
Plantegninger	26.03.2026		Gjennomgått		Nei
Kommunalinformasjon	23.03.2026		Gjennomgått		Nei
Egenerklæringsskjema	23.03.2026		Gjennomgått		Nei
Standardbeskrivelse	26.03.2026		Gjennomgått		Nei

Revisjoner

Versjon	Ny versjon	Kommentar
1	31.03.2026	

For gyldighet på rapporten se forside

Tilstandsrapportens avgrensninger

Forutsetninger

Struktur og referansenivå

Rapporten beskriver avvik, det vil si en tilstand som er dårligere enn referansenivået. Positive sider ved boligen, ut over det som kommer frem av tilstandsgradene, blir normalt ikke fremhevet.

Rapporten baserer seg på krav i forskrift til avhendingslova (tryggere bolighandel). For valg av tilstandsgrad blir NS 3600:2018 (teknisk tilstandsanalyse ved omsetning av bolig) lagt til grunn.

Bygningssakkyndig er ikke ansvarlig for tilbakeholdt eller uriktig informasjon, som har betydning for tilstandsvurderingen.

Presiseringer

Anslag på utbedringskostnader er sjablongmessig, og må ikke forveksles med en konkret vurdering eller tilbud fra entreprenør eller håndverker. Anslaget vil også avhenge av personlige preferanser og markedspris på materialer og tjenesteyter.

Tilstandsrapporten gjelder hovedbygget og tilleggsbygninger som den bygningssakkyndige anser at har nær tilknytning til funksjon som bolig.

Avvik er vurdert mot regler som gjaldt da boligen ble oppført, med mindre annet er spesifisert i forskrift til avhendingslova, eller gjeldende versjon av NS 3600.

Hulltaking ved våtrom, i rom under terreng eller andre bygningsdeler, krever eiers samtykke.

Befaring begrenses til visuelle observasjoner av tilgjengelige flater. Den bygningssakkyndige gjør ikke fysiske inngrep for å avdekke avvik, utover de som er beskrevet i forskrift til avhendingslova. Rapporten gir ingen garanti for at det ikke finnes skjulte feil eller mangler.

Flater som er skjult av snø eller på annen måte utilgjengelig, blir ikke kontrollert. Det blir ikke utført funksjonsprøving av bygningsdeler, med mindre dette kommer frem av forskrift til avhendingslova. Hvis det ikke er sikkerhetsmessig forsvarlig, vil ikke bygningssakkyndig undersøke taket fra utsiden.

Boligens tilbehør, hvite- og brunevarer og annet inventar, blir ikke vurdert. Dette gjelder også integrert tilbehør.

Stikkprøvetakninger er tilfeldig utvalgt, og kan innebære kontroll under overflaten med et spisst redskap eller lignende.

Uttrykk og definisjoner

Referansenivå: Kravet til bygningsdelen eller rommet på søknadstidspunktet.

Tilstand: Byggverkets eller bygningsdelens tekniske, funksjonelle eller estetiske status på et gitt tidspunkt.

Symptom: Forhold som gir indikasjon på hvilken tilstand et byggverk eller en bygningsdel befinner seg i. Benyttes ved beskrivelse av avvik og alder.

Skadegjørere: I hovedsak råte, sopp og skadedyr.

Fuktsøk: Overflatesøk med egnet søkeutstyr som fuktindikator eller visuelle observasjoner.

Fuktmåling: Måling av fuktinnhold i materiale eller i bakenforliggende konstruksjon ved bruk av egnet måleutstyr, blant annet hammerelektrode

og pigger.

Hulltaking: Boring av hull for inspeksjon og fuktmåling i risikoutsatte konstruksjoner.

Normal slitasjegrad: Forventet slitasje av materiale i overflaten, basert på enkle, visuelle observasjoner. Kan vurderes sammen med bygningsdelens alder.

Areal

Areal fastsettes etter forskrift til avhendingslova og gjeldende versjon av NS 3940 (areal- og volumberegninger av bygninger).

Et rom kan være i strid med teknisk forskrift og mangle godkjenning hos kommunen for den aktuelle bruken, uten at dette får betydning for om arealet måles og oppgis i tilstandsrapporten. Når arealet måles tas det ikke hensyn til om arealet er lovlig oppført eller om bruken er lovlig, bruksendringer, lysforhold eller andre sikkerhetsmangler.

Rom som ligger utenfor boenheten, som eier har påvist eller opplyst at tilhører boenheten, er oppmålt og inkludert i BRA-e. Det er ikke fremvist dokumentasjon på at rommet tilhører boenheten, med mindre dette er angitt særskilt. Rom utenfor boenheten kan omdisponeres av borettslaget/sameiet, og dette kan påvirke boligens BRA-e.

Opplysninger om areal kan ikke alene benyttes for beregning av markedsverdi.

Personvern

Tilstandsrapporten er utarbeidet som en del av Fremtind Forsikring AS sitt takstkonsept. Fremtind Forsikring AS, iVerdi AS, takstforetaket og andre relevante interessenter benytter personopplysninger fra tilstandsrapporten for analyse- og statistikkformål, utvikling og drift av produkter og tjenester i takstbransjen og boligomsetningen. Fremtind Forsikring AS, iVerdi AS og takstforetaket, følger til enhver tid gjeldende personvernlovgivning.