


Tilstandsrapport

 Rekkehus

 Heggelivegen 27 C, 7725 STEINKJER

 STEINKJER kommune

 gnr. 196, bnr. 243, snr. 2

Sum areal alle bygg: BRA: 50 m² BRA-i: 46 m²



Befaringsdato: 26.03.2025

Rapportdato: 02.04.2025

Oppdragsnr.: 21983-1039

Referansenummer: SR1119

Autorisert foretak: Norconsult Norge AS

Sertifisert Takstingeniør: Kjetil Troset

Vår ref: Tommy Berg



Norconsult 



Rapporten kan brukes i inntil ett år etter rapportdato, og kan ikke gjenbrukes ved flere boligsalg i denne perioden. For eiendomsoverdragelser fra 1.1.2024, må selger sørge for at areal i rapporten er oppdatert og følger ny bransjestandard for areal. Skjer det endringer, oppstår skader også videre på boligen, bør du som selger be om oppdatert rapport.

Norsk takst

Norsk takst er bransjeorganisasjonen for landets bygningssakkyndige og takstforetak, med om lag 1400 sertifiserte medlemmer fordelt på omtrent 1000 bedrifter. I boligomsetningen regnes takstrapportene som et helt avgjørende element i den informasjonen som gjøres tilgjengelig for kjøper. Årlig leverer medlemmene rundt 120.000 slike takster. Det gir unik oversikt over norske boliger, og bidrar til at alle oppdrag kan utføres med utgangspunkt i erfaringsbasert kvalitet.



Det stilles høye krav til utdanning, sertifisering og yrkesetikk. Norsk takst er opptatt av at boligomsetningen skal være trygg, og legger vekt på å opptre uavhengig av andre bransjeaktører. Bygningssakkyndige fakturerer sine tjenester uten hensyn til hvilken pris som oppnås, og skal heller ikke på annen måte ha noen egeninteresse knyttet til handelen.

Uavhengighet og god fagkunnskap har over tid bygget troverdighet og tillit. Både selger og kjøper skal kunne stole på bygningssakkyndiges vurderinger. For tilfeller der det likevel skulle oppstå misnøye med utført arbeid, har vi sammen med Forbrukerrådet etablert en klagenemnd.

Norsk takst har en sentral rolle i utviklingen av norske standarder, regler og profesjonsprinsipper, og representerer bransjen i alle relevante internasjonale fora. Dette sikrer at norske bygningssakkyndige tidlig kan tilpasse seg krav og bransjetrender fra utlandet, samtidig som takseringsfaget får en norsk stemme på verdensbasis. Organisasjonen bidrar i næringspolitisk sammenheng, og har vært en pådriver for å sikre at lover og regler gir trygghet for forbrukerne i boligomsetningen.

Norconsult Norge AS

Takstmiljøet i Norconsult består i dag av ca. 20 takstmenn fordelt på flere kontorer i Norge, hvor kompetansen er utviklet gjennom mange års erfaring. Taksering er definert som eget fag med fagnettverk, og det fokuseres på utvikling av kvalitet og kapasitet.

Vi har sertifikater innen følgende områder: Boligtaksering, næringstaksering, landbrukstaksering og skadetaksering.

Norconsult er Norges største og en av de ledende tverrfaglige rådgiverbedriftene i Norden med virksomhet som spenner over fire verdensdeler. Våre tjenester er rettet mot samfunnsplanlegging, prosjektering og arkitektur. Norconsult er engasjert i prosjekter innen bygg og eiendom, samferdsel, energi, industri, vann og avløp, olje og gass, miljø, plan, arkitektur, sikkerhet og IT. Norconsultkonsernet har 6200 medarbeidere fordelt på mer enn 130 kontorer i Norge og internasjonalt. Hovedkontoret ligger i Sandvika utenfor Oslo. Selskapet er et børsnotert selskap, hvor de ansatte har en stor eierandel.

Rapportansvarlig

Kjetil Troset

Uavhengig Takstingeniør

kjetil.troset@norconsult.com

909 88 321

Medansvarlig

Tommy Berg

Uavhengig Takstingeniør

tommy.berg@norconsult.com

413 01 188



Dette trenger du å vite om tilstandsrapporten



Hva er en tilstandsrapport?

En tilstandsrapport beskriver synlige skader/avvik eller tegn på skader/avvik på boligen. Rapporten fremhever vanligvis ikke positive egenskaper ved boligen.



Hva vurderer en bygningsakkyndig?

Den bygningsakkyndige vurderer boligen ut fra hva man kan forvente av en bygning av samme alder og type. Vurderingen gjøres som regel mot hvordan det var vanlig å bygge og regler som gjaldt da boligen ble oppført (søknadstidspunktet). Forhold som er vanlige for bygningens alder, slik som slitasje etter normal bruk regnes ikke som avvik.



Hva inneholder tilstandsrapporten?

Den bygningsakkyndige undersøker rom og bygningsdeler slik det kommer frem av [Forskrift til avhendingsloven](#). Tilstandsrapporten inneholder bare avvik som den bygningsakkyndige kan se eller kontrollere med enkle hjelpemidler. Det gjøres ikke nærmere undersøkelser slik som åpning av vegger eller andre bygningsdeler. I vegg mot våtrom og rom under terreng kan det borres et hull for å gjøre enkle undersøkelser slik som fuktsøk.

Når du kjøper en brukt bolig

Når du kjøper en brukt bolig, er det viktig å være oppmerksom på at dette ikke kan sammenlignes med å kjøpe en ny bolig. Måten boligen ble bygget på kan være annerledes enn i dag. Bygninger svekkes over tid, og utsettes for slitasje blant annet på grunn av bruk og vær og vind. Mange boliger fornyes helt eller delvis, noen i flere omganger, eller det oppføres tilbygg. Særlig for boliger som er pusset opp eller endret, er det viktig å merke seg at fornyelse av overflater ikke nødvendigvis betyr at bygningsdeler under er forbedret.

Vurdering mot byggregler

Den bygningsakkyndige vil vurdere boligen mot hvordan det var vanlig å bygge og regler som gjaldt på søknadstidspunktet. Den bygningsakkyndige ser etter avvik som har betydning for og som reduserer boligens funksjon og verdi, og som kommer frem av forskrift til avhendingslova.

Noen bygningsdeler og forhold vil den bygningsakkyndige vurdere mot dagens regelverk. Etter dagens regelverk vil disse kunne få TG2 eller TG3 uten at det nødvendigvis er krav om at avviket må utbedres. Dette kan gjelde sluk, tettesjikt og fall på bad og vaskerom, forhold som gjelder sikkerhet mot brann, rekkverk, trapper, osv.

Tilstandsrapporten beskriver ikke hele boligen

BYGNINGSSAKKYNDIGE SER FOR EKSEMPEL IKKE PÅ

- vanlig slitasje og normal vedlikeholdstilstand • bagatellmessige forhold som ikke påvirker bygningens bruk eller verdi vesentlig • etasjeskillere • tilleggsbygg slik som garasje, bod, anneks, naust også videre • utvendige trapper • støttemurer • skjulte installasjoner • installasjoner utenfor bygningen • full funksjonstesting av el- og VVS-installasjoner • geologiske forhold og bygningens plassering på grunnen • bygningens planløsning • bygningens innredning • løsløre slik som hvitevarer • utendørs svømmebasseng og pumpeanlegg • bygningens estetikk og arkitektur • bygningens lovlighet (bortsett fra bruksendringer, brannceller og forhold som åpenbart kan påvirke helse, miljø og sikkerhet) • fellesarealer (med mindre boligeier har vedlikeholdsplikt for fellesarealer og dette er kjent for bygningsakkyndig, eller fellesarealet har en særlig tilknytning til boligen).

© iVerdi 2023 © Norsk takst 2023

Malen til denne rapporten, inkludert standardtekstene fra Norsk takst, er vernet etter åndsverkloven og kan kun benyttes av medlemsforetakene i Norsk takst og av takstingeniører som er sertifisert i slikt foretak, samt av kunder hos iVerdi og studenter hos NEAK. For andre aktører er eksemplarframstilling av malen og standardtekster, som utskrift og annen kopiering til bruk som grunnlag for tilsvarende rapporter, bare tillatt når det er hjemlet i lov (kopiering til privat bruk, sitat o.l.) eller avtale med Norsk Takst ([Forside](#)) eller iVerdi ([Hjem-iVerdi](#)).

Utnyttelse i strid med lov eller avtale kan medføre erstatnings- og straffansvar.

Dette trenger du å vite om tilstandsrapporten

Tilstanden vurderes med ulike tilstandsgrader

Tilstanden gir uttrykk for en gitt forventet tilstand, blant annet vurdert ut fra alder og normal bruk. Ved Tilstandsgrad 0 (TG0) og Tilstandsgrad 1 (TG1) gir den bygningssakkyndige normalt ingen begrunnelse for valg av tilstandsgrad. Grunnen er at bygningen eller bygningsdelen da bare har normal slitasje. Ved skjulte konstruksjoner kan alder alene avgjøre tilstandsgrad. Når bygningssakkyndige anbefaler tiltak, for eksempel utbedringer, må brukeren av rapporten vurdere om tiltakene er nødvendige og lønnsomme.

Når den bygningssakkyndige velger tilstandsgrad, baseres vurderingen på faste kriterier som følger av gjeldende bransjestandard for Teknisk tilstandsanalyse ved omsetning av bolig og Forskrift til avhendingslova.

! TG 0

TILSTANDSGRAD 0, TG0: INGEN AVVIK

Bygningsdelen skal være tilnærmet ny, ikke vise tegn på slitasje og det skal være lagt frem dokumentasjon på faglig god utførelse. Det er ingen merknader til delen.

! TG 1

TILSTANDSGRAD 1, TG1: MINDRE AVVIK

Bygningsdelen skal bare ha normal slitasje, og straktiltak skal ikke anses som nødvendig. Graden kan også brukes når delen er ny, men der dokumentasjon på faglig god utførelse mangler.

! TG 2

TILSTANDSGRAD 2, TG2: VESENTLIGE AVVIK OG MINDRE AVVIK SOM ETTER NS 3600 GIR TG 2

Bygningsdelen skal enten ha feil utførelse, en skade eller symptomer på skade, sterk slitasje eller nedsatt funksjon. Graden gis når bygningsdelen trenger vedlikehold eller tiltak i nær fremtid. Graden skal også brukes når delen er gammel og det er grunn til å varsle om faren for skader på grunn av alderen, eller når det er grunn til å overvåke delen spesielt på grunn av fare for større skader eller følgeskader.

Ved avvik som ikke krever umiddelbare tiltak (ingen umiddelbar kostnad) så blir TG2 markert med en lysere farge.

! TG 3

TILSTANDSGRAD 3, TG3: STORE ELLER ALVORLIGE AVVIK

Denne tilstandsgraden brukes ved kraftige tegn på forhold som man må regne med trenger utbedring straks eller innen kort tid. Det er påvist funksjonssvikt eller sammenbrudd.

- TG IU

IKKE UNDERSØKT/IKKE TILGJENGELIG FOR UNDERSØKELSE

Det kan være avvik/skader som ikke er avdekket.

Hva er et anslag på utbedringskostnad?

Hva det vil koste å utbedre rom eller bygningsdeler, er et forsiktig anslag basert på nåværende kvalitet, registrert avvik og angitte tiltak i rapporten. Anslaget er gitt på generelt grunnlag og må ikke forveksles med et pristilbud fra en håndverker. Det kan foreligge avvik og tiltak som ikke kommer frem av rapporten.

Utbedringskostnad avhenger blant annet av personlige valg av og markedspris på materialer og tjenesteyter.

I rapporten skal det settes anslag for utbedringskostnad for TG3, og slikt anslag kan også gis ved TG2.



Beskrivelse av eiendommen

Normalt vedlikeholdt leilighet.
Se rapportens enkeltpunkter for nærmere informasjon.

Rekkehus - Byggeår: 1973

UTVENDIG

[Gå til side](#)

Taktekkingen er av pappshingel. Taket er besiktiget fra bakkenivå da det ikke er reist noen stige.

Detver etablert takrenne, nedløp og beslag i metall
Veggene har bindingsverkskonstruksjon fra byggeår.
Fasade/kledning har stående bordkledning.

Det er ukjent om kledningen er skiftet etter byggeår.
Takkonstruksjonen har W-takstoler i tre.
Bygningen har malte trevinduer med 2-lags glass.

Kjøkkenvindu er fra byggeår. Soveromsvindu er fra 2015.
Stuevinduet fikk nytt glass i 2020 (opplyst av eier), men karmen er fra byggeår.
Bygningen har malt hovedytterdør og malt balkongdør i tre.

Ytterdøren er av nyere alder, men når den ble montert er ukjent.
Balkongdøren er fra byggeår.
Det er etablert en balkong i betong.
Det er etablert en markterrasse i impregneret trevirke.
Detvervetablert en platting i impregneret trevirke.

INNENDIG

[Gå til side](#)

Innvendig er det gulv av parkett og beleg. Veggene har tapet, våtromstapet. Det er laminatplater over kjøkkenbenk. Innvendige tak har trepanel.

Trepanel på innvendigevtak er fra byggeår. Overflater forøvrig er skiftet etter byggeår, men det er ukjent når.

Det opplyses om at det registreres enkelte bruksmerker på overflater.
Etasjeskiller er av betongdekke.
Det er ikke foretatt radonmålinger og bygget er heller ikke utført med radonsperre.
Innvendig har boligen malte fyllingsdører.

Dørene er skiftet i nyere tid, men det er ukjent når.

Det er enkelte bruksmerker på dørene, men ikke betydelige skader.

VÅTROM

[Gå til side](#)

Bad
Dokumentasjon: ingen dokumentasjon.

Badet er renoveret etter byggeår, men detver ukjent når. Ser ut til å være lenge siden.
Veggene har våtromstapet/belegg. Taket har panel.
Gulvet har vinylbelegg. Fall mot sluk er målt til 32 mm.
Det er plastsluk og synlig vinylbelegg som tettesjikt.
Rommet har innredning med nedfelt servant, toalett, dusjvegger/hjørne og opplegg for vaskemaskin.

Det er naturlig ventilering.
Alle vegger er av mur/betong, og hulltaking var ikke mulig.

Det er foretatt søk med kapasitiv fuktmåler i og rundt våtsoner på badet.

Det registreres noe forhøyede verdier på gulv i dusjsonen, men ikke noe på vegger. Søk utenfor dusjsonen gir ingen utslag på fukt.
Fuktutslag på gulv i våtsone skyldes sannsynligvis dusjing og at avløp til vaskemaskin og vask går til dusjsone (vaskemaskinavløpet er rør over gulv til sluk, servantavløpet går under gulvet).
Det anbefales likevel at dette kontrolleres jevnlig for å være sikker på at det ikke er avvik.

KJØKKEN

[Gå til side](#)

Kjøkkeninnredning av nyere dato.
Kjøkkenet har innredning med profilerte fronter. Benkeplaten er av laminat. Det er kjølf/fryseskap, oppvaskmaskin, induksjonstopp, stekeovn og vannstoppsystem.
Det er kjøkkenventilator med avtrekk ut.

TEKNISKE INSTALLASJONER

[Gå til side](#)

Innvendige vannledninger er av kobber.
Det er avløpsrør av plast.
Boligen har naturlig ventilasjon.
Varmtvannstanken er på ca. 120 liter.
Det er på boligen foretatt en forenklet kontroll begrenset til de spørsmål og undersøkelser som forskrift til avhendingslova (tryggere bolighandel) § 2-18 inneholder. Dette kan ikke sammenlignes med en kontroll utført av offentlig myndighet (Det lokale eltilsyn) eller registrert elektrovirksomhet, og en bygnings sakkyndig har verken kompetanse eller lov til å foreta en slik kontroll. Tilstandsgraden er vurdert ut fra den forenklete og begrensede kontrollen som forskriften inneholder. El-anlegget kan ha feil og mangler som en slik forenklet undersøkelse ikke vil avdekke. Vær derfor oppmerksom på denne risikoen, og søk videre veiledning eller få en fullstendig kontroll utført av registrert elektrovirksomhet.

Sikringsskap med automatsikringer er plassert i gang.
Det er etablert røykvarslere og brannslukkingsapparat.

TOMTEFORHOLD

[Gå til side](#)

Det er ukjent byggegrunn.
Dreneringen er fra 1973. Undertegnede har ikke motatt informasjon om at det er gjort noe med dreneringen etter byggeår.
Bygningen har betonggrunnmur. Type fundament er ukjent da dette ikke er synlig.
Boligen ligger i skrånende terreng.
Utvendige avløpsrør er av plast. Utvendige vannledninger er av plast (PEL). Det er offentlig avløp via private stikkledninger. Det er offentlig vannforsyning via private stikkledninger. Vann- og avløpsledninger er fra 2023.

Arealer

[Gå til side](#)

Forutsetninger og vedlegg

[Gå til side](#)

Beskrivelse av eiendommen

Lovlighet

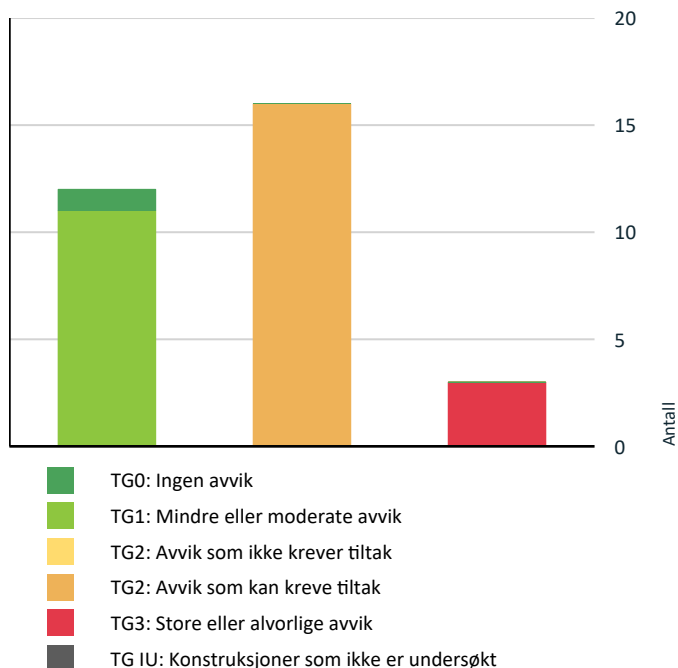
[Gå til side](#)

Rekkehus

- Det foreligger godkjente og byggemeldte tegninger, som stemmer med dagens bruk

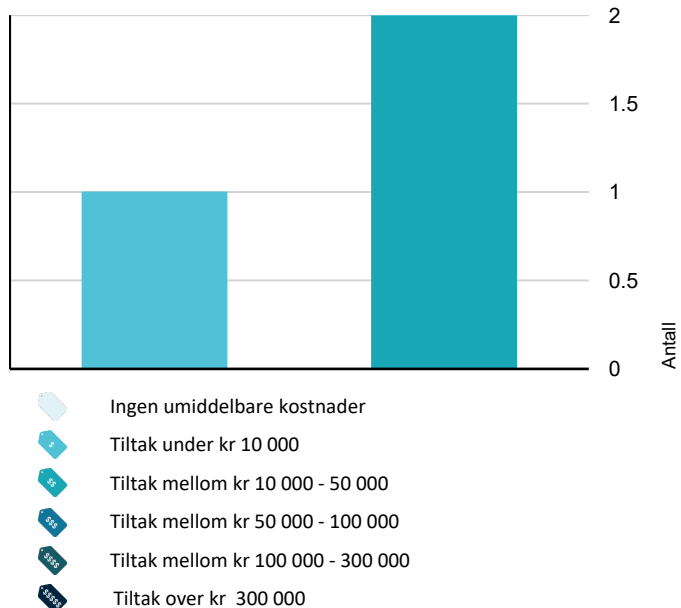
Sammendrag av boligens tilstand

Fordeling av tilstandsgrader



Vil du vite mer om tilstandsgrader? Se side 4.

Anslag på utbedringskostnad



Hva er anslag på utbedringskostnad? Se side 4.

Spesielt for dette oppdraget/rapporten

Takstingeniøren er ikke ansvarlig for manglende opplysninger, feil/mangler som ikke kunne oppdages etter å ha undersøkt eiendommen som beskrevet ovenfor.

Det er forutsatt at alle opplysninger lagt til grunn i denne rapporten er korrekte, og at all opparbeidelse og bebyggelse på eiendommen er omsøkt og godkjent av bygningsmyndighetene. Videre at eventuelle pålegg fra offentlige myndigheter er oppfylt, og at der ikke foreligger heftelser, servitutter eller lignende som kan påvirke eiendommens verdi.

Rapporten er utarbeidet på grunnlag av opplysninger gitt av eier/fullmektig, samt registrerte forhold på befaring. Befaringen ble utført med de begrensninger som følger av at boligen var møblert.

Måleinstrument benyttet på besiktigelse: Protimeter MMS2
Rapporten kan brukes i inntil ett år etter befaringdatoen, og kan ikke gjenbrukes ved flere boligsalg i denne perioden.

Oppsummering av avvik

Vil du vite mer? Se på rommet eller bygningsdelen senere i rapporten.

Rekkehus

! TG 3 STORE ELLER ALVORLIGE AVVIK

! Utvendig > Taktekking

[Gå til side](#)

Mer enn halvparten av forventet brukstid er passert på taktekkingen.

Mer enn halvparten av forventet brukstid er passert på undertak.

Det er avvik:

Det er på loftet registrert en lekkasje, så tekkingen er ikke tett. Dette må ses i sammenheng med punkt om Takkonstruksjon/loft.

Kostnadsestimat: 10 000 - 50 000

! Utvendig > Takkonstruksjon/Loft

[Gå til side](#)

Det er avvik:

Det opplyses om at undersøkelsen er foretatt fra en krakk under loftsluken da det ikke er luke med stige. Inspeksjonen er derfor begrenset av dette.

Det registreres en lekkasje i taket.

Kostnadsestimat: 10 000 - 50 000

! Utvendig > Balkonger, terrasser og rom under balkonger

[Gå til side](#)

Åpninger i rekkverk er ikke i henhold til krav i dagens forskrifter.

Det er påvist fukt-/råteskader i konstruksjonen.

Rekkverket er for lavt i forhold til dagens krav til rekkverkshøyder.

Det registreres spredte påbegynte råteskader på rekkverksbord.

Kostnadsestimat: Under 10 000

Sammendrag av boligens tilstand

! TG 2 AVVIK SOM KAN KREVE TILTAK

! Utvendig > Nedløp og beslag [Gå til side](#)

Det er påvist avvik i beslagløsninger.

Det mangler beslag ved takfot, dvs fra nedre kant av taket og ned i takrenner.

! Utvendig > Veggkonstruksjon [Gå til side](#)

Det er påvist spredte råteskader i bordkledningen.

! Utvendig > Vinduer [Gå til side](#)

Det er påvist avvik rundt innsettsdetaljer. Karmene i vinduer er slitte og det er sprekker i trevirket.

Omrammingsbord går stedvis helt ned på beslag. Dette øker risikoen for fuktopptrekk og påfølgende fukt/råteskader.

Kjøkkenvinduet er fra byggeår og er værslitt.

! Utvendig > Dører [Gå til side](#)

Det er påvist utetthet/åpning mellom dørbblad og dørkarm. Dvs. at kald trekk kan oppstå. Karmene i dører er værslitte utvendig og det er sprekker i trevirket.

Det er en mindre utetthet mellom dørbblad og karm i nedre hjørne på ytterdør.

Balkongdøren er gammel og slitt.

! Utvendig > Platting ved soveromsvindu [Gå til side](#)

Det er avvik:

Plattingen er slitt og det registreres stedvis grønske og svertesopp.

! Utvendig > Terrasse oppe i skråning [Gå til side](#)

Rekkverket er for lavt i forhold til dagens krav til rekkverkshøyder.

Det er avvik:

Plattingen er slitt og det registreres stedvis grønske/mose og svertesopp.

! Innvendig > Etasjeskille/gulv mot grunn [Gå til side](#)

Det er målt høydeforskjell på mellom 15-30 mm gjennom hele rommet. Tilstandsgrad 2 gis med bakgrunn i standardens krav til godkjente måleavvik.

! Innvendig > Radon [Gå til side](#)

Det er ikke foretatt radonmålinger, og bygget er heller ikke utført med radonsperre.

! Tekniske installasjoner > Vannledninger [Gå til side](#)

Mer enn halvparten av forventet brukstid er passert på innvendige vannledninger.

! Tekniske installasjoner > Avløpsrør [Gå til side](#)

Mer enn halvparten av forventet brukstid er passert på innvendige avløpsledninger.

! Tomteforhold > Fuksikring og drenering [Gå til side](#)

Det mangler, eller på grunn av alder er det sannsynlig at det mangler, utvendig fuksikring av grunnmuren ved kjeller/underetasje.

Mer enn halvparten av forventet levetid på drenering er overskredet.

Boligen befinner seg over bakkenivå, så dreneringens påvirkning av bornheten er begrenset.

! Tomteforhold > Terrengeforhold [Gå til side](#)

Det er påvist dårlig fall eller flatt terreng inn mot grunnmur og dermed muligheter for større vannansamlinger.

! Våtrom > 2. etasje > Bad > Overflater vegger og himling [Gå til side](#)

Det er påvist andre avvik:

Våtromstapet er gammel.

Det registreres flere hull i våtromstapet etter tidligere innredninger. Hullene er tettet med fugemasse.

! Våtrom > 2. etasje > Bad > Overflater Gulv [Gå til side](#)

Det er avvik:

Overflaten har nådd en alder som tilsier at over halvparten av forventet brukstid er passert.

! Våtrom > 2. etasje > Bad > Sluk, membran og tettesjikt [Gå til side](#)

Sammendrag av boligens tilstand

Det er påvist mangelfull/feil utførelse rundt rørgjennomføringer e.l. som gir fare for fukt i konstruksjonen i våtsone.

Mer enn halvparten av forventet brukstid er passert på membranløsningen.

Rørgjennomføring i gulv har ikke 25 mm tettesjikt opp fra gulvet.



Våtrom > 2. etasje > Bad > Ventilasjon

[Gå til side](#)

Rommet har kun naturlig ventilasjon.

Tilstandsrapport

REKKEHUS



Byggeår
1973

Kommentar

Byggeår er å anse som ca. Alle disse like byggene er oppført i perioden 1971-1973, og på ferdigattesten undertegnede har motatt kommer det ikke klart fram hvilke bygg som er ferdigstilt hvilket år.

Anvendelse

Boligformål

Standard

Normal standard.

Vedlikehold

Normalt vedlikeholdt.

Tilbygg / modernisering

2020	Modernisering	Glasett på stuevinduet ble byttet. Opplyst av eier i epost.
2015	Modernisering	Soveromsvindu ble skiftet. Basert på datostempling i vinduet.
	Modernisering	Kjøkkenet er av nyere dato, men årstall er ukjent.

UTVENDIG

Taktekking

Punktet må sees i sammenheng med Takkonstruksjon/Loft

Taktekkingen er av pappshingel. Taket er besiktiget fra bakkenivå da det ikke er reist noen stige.

Det er mulig at taktekking faller inn under sameiets ansvar, men undertegnede har ikke sett sameiets vedtakter så det kan ikke fastslås med sikkerhet og bør derfor undersøkes nærmere.

Vurdering av avvik:

- Mer enn halvparten av forventet brukstid er passert på taktekkingen.
- Mer enn halvparten av forventet brukstid er passert på undertak.
- Det er avvik:

Det er på loftet registrert en lekkasje, så tekkingen er ikke tett. Dette må ses i sammenheng med punkt om Takkonstruksjon/loft.

Konsekvens/tiltak

- Tiltak:
- Tidspunkt for utskiftning av undertak nærmer seg.
- Tidspunkt for utskiftning av taktekking nærmer seg.

Utbedring av lekkasje må utføres. Dette må ses i sammenheng med punkt om Takkonstruksjon/loft.

Kostnadsoverslaget er knyttet til utbedring av lekkasje, og ikke til eventuelle andre avvik en nærmere undersøkelse av loftet/taket vil kunne avdekke. Kostnadsoverslaget forutsetter at en lokal utbedring av lekkasjen er mulig.

Kostnadsestimat: 10 000 - 50 000

Tilstandsrapport



TG 2 Nedløp og beslag

Det er etablert takrenne, nedløp og beslag i metall.

Det er mulig at dette faller inn under sameiets ansvar, men undertegnede har ikke sett sameiets vedttekter så det kan ikke fastslås med sikkerhet og bør derfor undersøkes nærmere.

Vurdering av avvik:

- Det er påvist avvik i beslagløsninger.

Det mangler beslag ved takfot, dvs fra nedre kant av taket og ned i takrenner.

Konsekvens/tiltak

- Avvik i beslagløsninger må utbedres.

Takfotbeslag/spillblikk bør monteres.

TG 2 Veggkonstruksjon

Veggene har bindingsverkskonstruksjon fra byggeår. Fasade/kledning har stående bordkledning.

Det er ukjent om kledningen er skiftet etter byggeår.


Det er mulig at dette faller inn under sameiets ansvar, men undertegnede har ikke sett sameiets vedttekter så det kan ikke fastslås med sikkerhet og bør derfor undersøkes nærmere.

Vurdering av avvik:

- Det er påvist spredte råteskader i bordkledningen.

Konsekvens/tiltak

- Råteskadet trekledning må skiftes ut.



TG 3 Takkonstruksjon/Loft

Punktet må sees i sammenheng med Taktekking

Takkonstruksjonen har W-takstoler i tre.

Det er mulig at takkonstruksjon faller inn under sameiets ansvar, men undertegnede har ikke sett sameiets vedttekter så det kan ikke fastslås med

Tilstandsrapport

sikkerhet og bør derfor undersøkes nærmere.

Vurdering av avvik:

- Det er avvik:

Det opplyses om at undersøkelsen er foretatt fra en krakk under loftsluken da det ikke er luke med stige. Inspeksjonen er derfor begrenset av dette.

Det registreres en lekkasje i taket.

Konsekvens/tiltak


- Tiltak:

Nærmere undersøkelser av loftet må utføres når det er mulig.

Utbedring av lekkasje må utføres. Dette må ses i sammenheng med punkt om takteking.

Kostnadsoverslaget er knyttet til utbedring av lekkasje, og ikke til eventuelle andre avvik en nærmere undersøkelse av loftet vil kunne avdekke. Kostnadsoverslaget forutsetter at en lokal utbedring av lekkasjen er mulig.

Kostnadsestimat: 10 000 - 50 000



ⓘ TG 2 Vinduer

Bygningen har malte trevinduer med 2-lags glass.

Kjøkkenvindu er fra byggeår. Soveromsvindu er fra 2015. Stuevinduet fikk nytt glass i 2020 (opplyst av eier), men karmen er fra byggeår.

Det er mulig at dette faller inn under sameiets ansvar, men undertegnede har ikke sett sameiets vedtakter så det kan ikke fastslås med sikkerhet og bør derfor undersøkes nærmere.

Vurdering av avvik:

- Det er påvist avvik rundt innsettsdetaljer.
- Karmene i vinduer er slitte og det er sprekker i trevirket.

Omrammingsbord går stedvis helt ned på beslag. Dette øker risikoen for fuktopptrekk og påfølgende fukt/råteskader.

Kjøkkenvinduet er fra byggeår og er værslitt.

Konsekvens/tiltak

- Det må påregnes noe vedlikehold og at enkelte vinduer må skiftes ut.

Vedlikehold som overflatebehandling må påregnes. Kjøkkenvinduet må på sikt skiftes.

ⓘ TG 2 Dører

Bygningen har malt hovedytterdør og malt balkongdør i tre.

Ytterdøren er av nyere alder, men når den ble montert er ukjent. Balkongdøren er fra byggeår.

Det er mulig at dette faller inn under sameiets ansvar, men undertegnede har ikke sett sameiets vedtakter så det kan ikke fastslås med sikkerhet og bør derfor undersøkes nærmere.

Vurdering av avvik:

- Det er påvist utetthet/åpning mellom dørblad og dørkarm. Dvs. at kald trekk kan oppstå.

Tilstandsrapport

- Karmene i dører er værslitte utvendig og det er sprekker i trevirket.
- Det er en mindre utetthet mellom dørblad og karm i nedre hjørne på ytterdør.

Balkongdøren er gammel og slitt.

Konsekvens/tiltak

- Dører må justeres.

- Andre tiltak:

Balkongdøren må vedlokeholdes eller på sikt skiftes ut.

Ytterdør må justeres så den tetter bedre mot karm.

⚠ TG 3 Balkonger, terrasser og rom under balkonger

Det er etablert en balkong i betong.

Det er mulig at dette faller inn under sameiets ansvar, men undertegnede har ikke sett sameiets vedtakter så det kan ikke fastslås med sikkerhet og bør derfor undersøkes nærmere.

Vurdering av avvik:


- Åpninger i rekkverk er ikke i henhold til krav i dagens forskrifter.
- Det er påvist fukt-/råteskader i konstruksjonen.
- Rekkverket er for lavt i forhold til dagens krav til rekkverkshøyder.

Det registreres spredte påbegynte råteskader på rekkverksbord.

Konsekvens/tiltak

- Råteskadet trekledning må skiftes ut.
- Det er ikke krav om utbedring av rekkverkshøyde opp til dagens forskriftskrav.
- Det er ikke krav om utbedring av åpninger i rekkverk til dagens forskriftskrav.

Kostnadsestimat: Under 10 000



⚠ TG 2 Platting ved soveromsvindu

Det er etablert en markterrasse i impregnert trevirke.

Vurdering av avvik:

- Det er avvik:

Plattingen er slitt og det registreres stedvis grønske og svartesopp.

Konsekvens/tiltak

- Tiltak:

Plattingen må overflatebehandles. Det kan ikke utelukkes noe materialutskiftinger.

Tilstandsrapport



TG 2 Terrasse oppe i skråning

Detvervetablert en platting i impregnert trevirke.

Vurdering av avvik:

- Rekkverket er for lavt i forhold til dagens krav til rekkverkshøyder.
- Det er avvik:

Plattingen er slitt og det registreres stedvis grønske/mose og svertesopp.

Konsekvens/tiltak

- Tiltak:

Rekkverkshøyde må endres.

Overflatebehandling må utføres.



INNENDIG

TG 1 Overflater

Innendig er det gulv av parkett og belegg. Veggene har tapet, våtromstapet. Det er laminatplater over kjøkkenbenk. Innvendige tak har trepanel.

Trepanel på innvendigevtak er fra byggeår. Overflater forøvrig er skiftet etter byggeår, men det er ukjent når.

Det opplyses om at det registreres enkelte bruksmerker på overflater.

TG 2 Etasjeskille/gulv mot grunn

Etasjeskiller er av betongdekke.

Vurdering av avvik:

- Det er målt høydeforskjell på mellom 15-30 mm gjennom hele rommet. Tilstandsgrad 2 gis med bakgrunn i standardens krav til godkjente måleavvik.

Konsekvens/tiltak

- For å få tilstandsgrad 0 eller 1 må høydeforskjeller rettes opp. Det vil imidlertid sjelden være økonomisk rasjonelt som et enkeltstående tiltak i en bolig som dette. Dersom boligen en gang skal renoveres, kan man vurdere slike tiltak.

Tilstandsrapport

TG 2 Radon

Det er ikke foretatt radonmålinger og bygget er heller ikke utført med radonsperre.

Vurdering av avvik:

- Det er ikke foretatt radonmålinger, og bygget er heller ikke utført med radonsperre.

Konsekvens/tiltak

- Det bør gjennomføres radonmålinger.

TG 1 Innvendige dører

Innvendig har boligen malte fyllingsdører.

Dørene er skiftet i nyere tid, men det er ukjent når.

Det er enkelte bruksmerker på dørene, men ikke betydelige skader.

VÅTROM

2. ETASJE > BAD

Generell

Dokumentasjon: ingen dokumentasjon.

Badet er renoverert etter byggeår, men detver ukjent når. Ser ut til å være lenge siden.

2. ETASJE > BAD

TG 2 Overflater vegger og himling

Veggene har våtromstapet/belegg. Taket har panel.

Vurdering av avvik:

- Det er påvist andre avvik:


Våtromstapet er gammel.

Det registreres flere hull i våtromstapet etter tidligere innredninger. Hullene er tettet med fugemasse.

Konsekvens/tiltak

- Andre tiltak:

En utskifting av våtromstapet på grunn av alder og slitasje nærmer seg.



2. ETASJE > BAD

TG 2 Overflater Gulv

Tilstandsrapport

Gulvet har vinylbelegg. Fall mot sluk er målt til 32 mm.

Vurdering av avvik:

- Det er avvik:

Overflaten har nådd en alder som tilsier at over halvparten av forventet brukstid er passert.

Konsekvens/tiltak

- Tiltak:

Tiden for utskifting av vinylbelegg på gulv nærmer seg.

2. ETASJE > BAD

TG 2 Sluk, membran og tettesjikt

Det er plastsluk og synlig vinylbelegg som tettesjikt.

Vurdering av avvik:

- Det er påvist mangelfull/feil utførelse rundt rørgjennomføringer e.l. som gir fare for fukt i konstruksjonen i våtsone.
- Mer enn halvparten av forventet brukstid er passert på membranløsningen.

Rørgjennomføring i gulv har ikke 25 mm tettesjikt opp fra gulvet.

Konsekvens/tiltak

- Det må foretas utbedring for å unngå fuktskader i konstruksjonen.
- Overvåk konstruksjonen jevnlig. For å få tilstandsgrad 0 eller 1 må løsningen utbedres, men tidspunktet for når dette er nødvendig er vanskelig å si noe om.
- Løsningen/utførelsen rundt rørgjennomføringer gir fare for fukt inn i konstruksjoner.

Det bør etableres høyere vanntett sjikt ved rørgjennomføring i gulv.



2. ETASJE > BAD

TG 1 Sanitærutstyr og innredning

Rommet har innredning med nedfelt servant, toalett, dusjvegger/hjørne og opplegg for vaskemaskin.

2. ETASJE > BAD

TG 2 Ventilasjon

Det er naturlig ventilering.

Vurdering av avvik:

- Rommet har kun naturlig ventilasjon.

Konsekvens/tiltak

- Elektrisk avtrekksvifte bør monteres for å lukke avviket.

2. ETASJE > BAD

TG 1 Tilliggende konstruksjoner våtrom

Tilstandsrapport

Alle vegger er av mur/betong, og hulltaking var ikke mulig.

Det er foretatt søk med kapasitiv fuktmåler i og rundt våtsoner på badet.

Det registreres noe forhøyede verdier på gulv i dusjsonen, men ikke noe på vegger. Søk utenfor dusjsonen gir ingen utslag på fukt. Fuktutslag på gulv i våtsone skyldes sannsynligvis dusjing og at avløp til vaskemaskin og vask går til dusjsone (vaskemaskinavløpet er rør over gulv til sluk, servantavløpet går under gulvet).

Det anbefales likevel at dette kontrolleres jevnlig for å være sikker på at det ikke er avvik.

KJØKKEN

2. ETASJE > KJØKKEN

TE1 Overflater og innredning

Kjøkkeninnredning av nyere dato.

Kjøkkenet har innredning med profilerte fronter. Benkeplaten er av laminat. Det er kjølfryseskap, oppvaskmaskin, induksjonstopp, stekeovn og vannstoppssystem.

2. ETASJE > KJØKKEN

TE1 Avtrekk

Det er kjøkkenventilator med avtrekk ut.

TEKNISKE INSTALLASJONER

TE2 Vannledninger

Innvendige vannledninger er av kobber.

Støppekran er i underskap til venstre for kjøkkenvask.

Vurdering av avvik:

- Mer enn halvparten av forventet brukstid er passert på innvendige vannledninger.

Konsekvens/tiltak

- Tidspunkt for utskiftning av vannledninger nærmer seg.

TE2 Avløpsrør

Det er avløpsrør av plast.

Vurdering av avvik:

- Mer enn halvparten av forventet brukstid er passert på innvendige avløpsledninger.

Konsekvens/tiltak

- Det er ikke behov for utbedringstiltak siden anlegget fungerer i dag, men ut ifra alder kan skader plutselig oppstå på eldre anlegg.

TE1 Ventilasjon

Boligen har naturlig ventilasjon.

TE1 Varmtvannstank

Varmtvannstanken er på ca. 120 liter.

Årstall: 2011

Kilde: Produksjonsår på produkt

Tilstandsrapport

TG 1 Elektrisk anlegg

Dette er en forenklet kontroll begrenset til de spørsmål og undersøkelser som forskrift til avhendingslova (tryggere bolighandel) § 2-18 inneholder. Dette kan ikke sammenlignes med en kontroll utført av offentlig myndighet (Det lokale eltilsyn) eller registrert elektrovirksomhet, og en bygnings sakkyndig har verken kompetanse eller lov til å foreta en slik kontroll.

Tilstandsgraden er vurdert ut fra den forenklete og begrensede kontrollen som forskriften inneholder. El-anlegget kan ha feil og mangler som en slik forenklet undersøkelse ikke vil avdekke. Vær derfor oppmerksom på denne risikoen, og søk videre veiledning eller få en fullstendig kontroll utført av registrert elektrovirksomhet.

Det er på boligen foretatt en forenklet kontroll begrenset til de spørsmål og undersøkelser som forskrift til avhendingslova (tryggere bolighandel) § 2-18 inneholder. Dette kan ikke sammenlignes med en kontroll utført av offentlig myndighet (Det lokale eltilsyn) eller registrert elektrovirksomhet, og en bygnings sakkyndig har verken kompetanse eller lov til å foreta en slik kontroll. Tilstandsgraden er vurdert ut fra den forenklete og begrensede kontrollen som forskriften inneholder. El-anlegget kan ha feil og mangler som en slik forenklet undersøkelse ikke vil avdekke. Vær derfor oppmerksom på denne risikoen, og søk videre veiledning eller få en fullstendig kontroll utført av registrert elektrovirksomhet.

Sikringsskap med automatsikringer er plassert i gang.

1. Foreligger det eltilsynsrapport de siste 5 år, og det er ikke foretatt arbeid på anlegget etter denne, utenom retting av eventuelle avvik i eltilsynsrapport (dvs en el-tilsynsrapport uten avvik)?

Ja

Spørsmål til eier

2. Er det elektriske anlegget utført eller er det foretatt tilleggsarbeid på det elektriske anlegget etter 1.1.1999?

Ja

Eksisterer det samsvarserklæring?

Ja

Det ble byttet til automatisk strømmåler i 2018.

Anlegget ble renoveret i 2012. Dette innbefattet bl.a. ny hovedkabel, delvis nye tilførsler, kabling, stikk og brytere, samt nytt sikringsskap.

Inntak og sikringsskap

3. Foreta en helhetsvurdering av det elektriske anlegget, dets alder, allmenne tilstand og fare for liv og helse. Bør det elektriske anlegget ha en utvidet el-kontroll?

Nei

Generell kommentar

Det foreligger rapport fra en elkontroll utført 2/10-2023 uten pålegg på anlegget.

TG 0 Branntekniske forhold

Dette er en forenklet kontroll begrenset til de spørsmål som fremkommer under. Tilstandsgraden er basert på retningslinjer til disse spørsmålene i bransjestandarden NS3600. Dette kan ikke sammenlignes med en fullstendig kontroll av branntekniske forhold av offentlig myndighet, eller en vurdering av boligens branntekniske forhold eller prosjektering fra en rådgiver med spesialkompetanse. En bygnings sakkyndig har verken kompetanse til å gi slik veiledning eller lov til å foreta en slik kontroll.

Tilstandsgraden er vurdert ut fra den forenklete og begrensede kontrollen. Det kan være feil og mangler om branntekniske forhold som en slik forenklet undersøkelse ikke vil avdekke. Vær derfor oppmerksom på denne risikoen, og søk videre veiledning eller rådgivning.

Det er etablert røykvarslere og brannslukkingsapparat.

1. Er det mangler for brannslukningsutstyr i boligen iht. forskriftskrav på søknadstidspunktet, men minst Byggeforskrift 1985?

Nei

2. Er det skader på brannslukkingsutstyr eller er apparatet eldre enn 10 år?

Nei

3. Er det mangler på røykvarslere i boligen iht. forskriftskrav på søknadstidspunktet, men minst Byggeforskrift 1985?

Nei

4. Er det skader på røykvarslere?

Nei

Tilstandsrapport

TOMTEFORHOLD

Byggegrunn

Det er ukjent byggegrunn.

TG 2 Fuktsikring og drenering

Dreneringen er fra 1973. Undertegnede har ikke motatt informasjon om at det er gjort noe med dreneringen etter byggeår.

Vurdering av avvik:

- Det mangler, eller på grunn av alder er det sannsynlig at det mangler, utvendig fuktsikring av grunnmuren ved kjeller/underetasje.
- Mer enn halvparten av forventet levetid på drenering er overskredet.

Boligen befinner seg over bakkenivå, så dreneringens påvirkning av bornheten er begrenset.

Konsekvens/tiltak

- Fuktsikring av muren må etableres inkl. klemlist.
- Overvåk tilstanden jevnlig. For å få tilstandsgrad 0 eller 1 må dreneringen skiftes ut, men tidspunktet for når dette er nødvendig er vanskelig å si noe om.

Om underliggende boenhet har avvik som skyldes fårlig drenering er ukjent.

TG 1 Grunnmur og fundamenter

Bygningen har betonggrunnmur. Type fundament er ukjent da dette ikke er synlig.

TG 2 Terrenghorhold

Boligen ligger i skrånende terreng.

Vurdering av avvik:

- Det er påvist dårlig fall eller flatt terreng inn mot grunnmur og dermed muligheter for større vannansamlinger.

Konsekvens/tiltak

- Det bør foretas terrengjusteringer.

TG 1 Utvendige vann- og avløpsledninger

Utvendige avløpsrør er av plast. Utvendige vannledninger er av plast (PEL). Det er offentlig avløp via private stikkledninger. Det er offentlig vannforsyning via private stikkledninger. Vann- og avløpsledninger er fra 2023.

Årstall: 2023

Kilde: Andre opplysninger: Leietaker opplyste om det.

Arealer, byggetegninger og brannceller

Standard gjeldende fra 01.01.2024

Arealmålinger og arealoppsett er basert på Norsk standard 3940:2023 Areal- og volum-beregninger av bygninger. Arealet gjelder for tidspunktet da boligen ble målt

Hva er måleverdig areal?

Arealet i rommet må ha minst 1,90 m fri høyde over gulvet og minst bredde på 0,60 m. Et loft med skråtak vil for eksempel bare få registrert målbart areal der høyden er minst 1,90 m og bredden minst 0,60 m. Rommet må ha dør eller luke, og gangbart gulv.

Hva er bruksareal?

$$\text{BRA} = \text{BRA-i} + \text{BRA-e} + \text{BRA-b}$$

Bruksarealet for bygningen er bruttoarealet minus arealet som optas av yttervegger.



Internt bruksareal (BRA-i)	Arealet innenfor boenheten(e)
Eksternt bruksareal (BRA-e)	Arealet av alle rom utenfor boenheten(e) og som tilhører denne, slik som for eksempel boden
Innglasset balkong mv (BRA-b)	Arealet av innglasset balkong, veranda eller altan når denne er tilknyttet boenheten(e)
Terrasse- og balkongareal (TBA)	Arealet av terrasser, åpne balkonger og åpen altan tilknyttet boenheten(e)

Gulvareal (GUA) Er sum av BRA (bruksareal) og ALH (areal med lav takhøyde).
Areal med lav takhøyde (ALH) er ikke måleverdig areal, som skyldes skråtak og lav himlingshøyde.

GUA kan opplyses i markedsføring der det er aktuelt for den konkrete boligen og kun sammen med BRA-i, for eksempel der gulvflaten har en verdi og har funksjon ved møblering og bruk av rommene. Ikke innredet areal som kaldloft, måles og oppgis normalt ikke.

Arealet kan ikke alltid fastsettes nøyaktig

Areal kan være komplisert eller umulig å måle opp nøyaktig fordi det er vanskelig å fastslå tykkelsen på innervegger, skjeheter i og utforming av bygningskonstruksjoner som karnapp, buer og vinkler som ikke er rette, åpne rom over flere etasjer og så videre.

Eiendommens markedsverdi kan ikke baseres på en matematisk beregning basert på antall kvadratmeter opplyst i rapporten. Opplysninger om areal kan altså ikke alene benyttes for å beregne eiendommens verdi.

Den bygningsakkyndige kan avdekke eventuelle bruksendringer og avvik i branncelleinndeling

Den bygningsakkyndige ser på byggetegninger hvis de er tilgjengelige og dette er en del av oppdraget, og vurderer bruken av boligen opp mot tegningene. Hvis den bygningsakkyndige avdekker at en bolig ikke ser ut til å være delt opp i brannceller etter kravene i byggt teknisk forskrift på befaringstidspunktet, skal det opplyses om dette.

Reglene om bruksendring og brannceller kan være kompliserte. Søk videre faglige råd om rapporten ikke gir deg svar. Den bygningsakkyndige kan ikke vurdere og svare på alle spørsmål, og kan heller ikke vite om kommunen kan gi unntak for kravene som gjelder. [Vil du vite mer?](#)

Om brannceller

En branncelle er hele eller avgrensede deler av en bygning hvor en brann fritt kan utvikle seg uten at den kan spre seg til andre bygninger eller andre deler av bygningen i løpet av en fastsatt tid.

Om bruksendring

Bruksendring er å endre bruken av et rom fra en tillatt bruk til en annen. Dette kan kreve søknad og tillatelse, for eksempel hvis du endrer et rom fra bod til soverom eller arbeidsrom, eller hvis du endrer en bolig til to separate boliger.

Rom for varig opphold har krav til takhøyde, romstørrelse, rømningsvei og lysforhold som må være oppfylt. Du kan søke kommunen om unntak for kravene, men kan ikke regne med å få unntak for krav som går på helse og sikkerhet, for eksempel krav til rømningsvei.

Bruksendring som krever godkjenning, og som ikke er søkt bruksendret, er ulovlig. Kommunen kan etter plan- og bygningsloven kapittel 32 forfølge overtredelser. Kommunen kan pålegge deg å avslutte den ulovlige bruken, eventuelt å rette eller tilbakeføre rommet til godkjent bruk.

Arealer

Rekkehus

Ny arealstandard

Etasje	Bruksareal BRA m ²			SUM	Terrasse- og balkongareal (TBA)
	Internt bruksareal (BRA-i)	Eksternt bruksareal (BRA-e)	Innglasset balkong (BRA-b)		
2. etasje	46	4		50	20
SUM	46	4			20
SUM BRA	50				

Romfordeling

Etasje	Internt bruksareal (BRA-i)	Eksternt bruksareal (BRA-e)	Innglasset balkong (BRA-b)
2. etasje	Gang, Bad, Soverom, Stue, Kjøkken	Bod, Bod 2	

Kommentar

Utvendige boder er tatt med som BRA-e i den nye arealstandard, men ikke tatt med i den gamle arealstandard. Begge plattingene på øvre side av boligen (ikke tram ved inngangsparti) er tatt med som TBA areal.

Lovlighet

Byggetegninger

Det foreligger godkjente og byggemeldte tegninger, som stemmer med dagens bruk

Brannceller

Er det påvist synlige tegn på avvik i branncelleinndeling ut ifra dagens byggt teknisk forskrift?

Ja Nei

Kommentar: Det er ikke tilfredsstillende brannskille på loft mot annen boenhet.

Nyere håndverkstjenester

Er det ifølge eier utført håndverkstjenester på boligen siste 5 år?

Ja Nei

Krav for rom til varig opphold

Er det påvist avvik i forhold til rømningsvei, dagslysflate eller takhøyde?

Ja Nei

Kommentar:

Total fordeling mellom P-ROM og S-ROM

Tabellen under viser fordelingen av P-ROM og S-ROM etter veiledningen til NS 3940: 2012. Dette er til informasjon og til sammenligning. Tallene er omtrentlige, kan avvike fra faktiske målinger og er ikke juridisk bindende

	P-ROM(m2)	S-ROM(m2)
Rekkehus	46	0

Kommentar

Rekkehus

Utvendige boder er tatt med som BRA-e i den nye arealstandarden, men ikke tatt med i den gamle arealstandarden.

Befarings - og eiendomsopplysninger

Befaring

Dato	Til stede	Rolle
26.3.2025	Tommy Berg	Takstingeniør
	Bjørn Erik Larsen	Kunde

Matrikkeldata

Kommune	gnr.	bnr.	fnr.	snr.	Areal	Kilde	Eieforhold
5006 STEINKJER	196	243		2	0 m ²	IKKE OPPGITT (Ambita)	Ikke relevant

Adresse

Heggelivegen 27 C

Hjemmelshaver

Larsen Bjørn Erik, Lian Casper, Lian Claus, Lian Dag, Opdahl Sivert Lian

Eiendomsopplysninger

Beliggenhet

Boligen ligger i Heggesåsen ca 1,5 km fra Steinkjer sentrum. Det er gangavstand til butikker, kjøpesenter, skoler og barnehage.

Adkomstvei

Eiendommen har adkomst via offentlig vei eller gate.

Tilknytning vann

Eiendommen er tilknyttet offentlig vannforsyning via private stikkledninger.

Tilknytning avløp

Eiendommen er tilknyttet offentlig avløpsnett via private stikkledninger.

Regulering

Eiendommen ligger i et område regulert til boligbebyggelse.

Om tomten

Boligen ligger i skrånende terreng.

Tinglyste/andre forhold

Se grunnboken.

Siste hjemmelsovergang

Kjøpesum	År
3 000 000	2020

Kilder og vedlegg

Dokumenter

Beskrivelse	Dato	Kommentar	Status	Sider	Vedlagt
Egenerklæring	12.03.2025		Gjennomgått		Nei
Energirapport	26.03.2025		Gjennomgått		Nei
Tegninger			Gjennomgått		Nei

Revisjoner

Versjon	Dato	Kommentar
1	02.04.2025	

Tilstandsrapportens avgrensninger

STRUKTUR•REFERANSENIVÅ•TILSTANDSGRADER

- Rapporten er basert på innholdskrav i Forskrift til avhendingslova (tryggere bolighandel). Formålet er å gi en tilstandsanalyse til bruk for den som bestiller og/eller i et salg til forbruker, og ikke for andre tredjeparter. Rapportens struktur, metode og begrepsbruk følger i hovedsak Norsk Standard NS 3600:2018 (Teknisk tilstandsanalyse ved omsetning av bolig), samt Takstbransjens retningslinjer for arealmåling når det gjelder fordeling mellom P-areal og S-areal.
- Tilbakeholdt eller uriktig informasjon som har betydning for vurderingen, er ikke bygningssakkyndiges ansvar. Rapporten beskriver avvik, altså en tilstand som er dårligere enn referansenivået. Rapporten framhever normalt ikke positive sider ved boligen ut over det som fremgår av tilstandsgradene.
- Tilstanden angis i rapporten og gir uttrykk for en gitt forventet tilstand blant annet vurdert ut fra alder og normal bruk slik:

i) **Tilstandsgrad 0, TG0:** Ingen avvik eller skader. I tillegg må bygningsdelen være tilnærmet ny, mindre enn 5 år, og det foreligger dokumentasjon på faglig god utførelse.

ii) **Tilstandsgrad 1, TG1:** Mindre avvik. Normal slitasje. Strakstiltak ikke nødvendig. TG1 kan gis når bygningsdelen er tilnærmet ny og det ikke foreligger dokumentasjon på faglig god utførelse.

iii) **Tilstandsgrad 2, TG2:** Vesentlige avvik, og mindre avvik som etter NS 3600 gir TG 2, men som ikke nødvendigvis krever umiddelbare tiltak. I denne rapporten kan TG2 i Rapportsammendrag være inndelt i TG2 som krever tiltak og de som ikke krever umiddelbare tiltak. Konstruksjonen har normalt enten feil utførelse, en skade eller symptomer på skade, sterk slitasje eller nedsatt funksjon. Vedlikehold eller tiltak trengs i nær fremtid, det er grunn til å varsle fare for skader på grunn av alder eller overvåke spesielt på grunn av fare for større skade eller følgeskade. For skjulte konstruksjoner vil alder i seg selv være et symptom som kan gi TG2. For synlige konstruksjoner kan alder sammen med andre symptomer og momenter gi TG2. Avvik under TG2 kan gis sjablongmessig anslag.

iv) **Tilstandsgrad 3, TG3:** Store eller alvorlige avvik. Kraftige symptomer på forhold som man må regne med trenger utbedring straks eller innen kort tid. Påvist funksjonssvikt eller sammenbrudd. Avvik under TG3 skal gis sjablongmessig anslag.

v) **Tilstandsgrad TGiu:** Ikke undersøkt/ikke tilgjengelig for undersøkelse.

- Ved TG0 og TG1 gis det normalt ingen begrunnelse for valg av tilstandsgrad, fordi bygningen eller bygningsdelen da bare har normal slitasje. For anbefalte tiltak ved TG2 og TG3 må bruker av rapporten vurdere om tiltakene er nødvendige og lønnsomme. Hva det vil koste å utbedre rom eller bygningsdeler er et sjablongmessig anslag basert på registrert avvik og angitte tiltak i rapporten. Anslaget er gitt på generelt grunnlag og basert på erfaringstall i seks intervaller, og kan ikke forveksles med en konkret vurdering og tilbud fra en entreprenør eller håndverker. Det må eventuelt innhentes tilbud fra en nærmere undersøkelse, og konkret og nøyaktig vurdering av utbedringskostnad. Kostnader til ikke oppdagede avvik/utbedringer/feil kan forekomme. Utbedringskostnad avhenger av personlige preferanser og markedspris på materialer og tjenesteyter.

PRESISERINGER

- Avvik vurderes ut fra tekniske forskrifter på søknadstidspunktet for bygget. Noen bygningsdeler vurderes etter gjeldende teknisk forskrift på befaringstidspunktet. Dette gjelder blant annet:

i) sluk, tettesjikt og fall på bad og vaskerom (våtrom)

ii) Forhold rundt brann, rømming, sikkerhet, for eksempel rekkverkshøyder/åpninger, ulovlige bruksendringer, brannceller mv.

- For skjulte konstruksjoner slik som vann og avløp uten dokumentasjon, er kvalitet og alder vurdert.

- Fastmonterte installasjoner, for eksempel innfelt belysning (downlights), demonteres ikke for å sjekke dampsperreren bak. Dette av hensyn til bygningssakkyndiges kompetanse og risikoen for skade.

- Kontroll av fukt i konstruksjonen ved hulltaking i bad og vaskerom (våtrom), rom under terreng (kjelleretasje, underetasje og sokkeletasje) eller andre bygningsdeler skjer etter eiers aksept. Hulltaking av våtrom og rom under terreng kan unntaksvis unnlates, se Forskrift til Avhendingsloven.

- Kontroll av romfunksjoner for P-ROM utføres kun når det ikke foreligger godkjente og byggemeldte tegninger, eller når tegninger ikke stemmer med dagens bruk.

- Bygningssakkyndig gir en forenklet vurdering av branntekniske forhold og elektriske installasjoner i boligen dersom det er mer enn fem år siden sist boligen hadde el-tilsyn. Bygningssakkyndig kan anbefale å konsultere offentlige myndigheter eller kvalifisert elektrofaglig fagperson ved behov for grundigere undersøkelser.

TILLEGGSunDERsØKELSER

Etter avtale kan tilstandsanalysen utvides til også å omfatte tilleggsundersøkelser utover minimumskravet i forskriften.

BEFARINGEN

Rapporten gir en vurdering av byggverk og bygningsdeler som bygningssakkyndig har observert, og som fremkommer av Forskrift til avhendingsloven. Rapporten er likevel ingen garanti for at det ikke kan finnes skjulte feil, skader og mangler. NS 3600:2018 (Teknisk tilstandsanalyse ved omsetning av bolig) har undersøkelsesnivå fra 1 til 3, der undersøkelsesnivå 1 er det laveste og baseres på visuell observasjon. Rapporten baseres på undersøkelsesnivå 1 med få unntak (våtrom og rom under terreng). I praksis betyr dette at gjennomføringen av befaringen begrenses som følger:

- Det utføres kun visuelle observasjoner på tilgjengelige flater uten fysiske inngrep (f.eks. riving).

- Flater som er skjult av snø eller på annen måte ikke er tilgjengelig eller skjult, blir ikke kontrollert. Det foretas ikke funksjonsprøving av bygningsdeler, som isolasjon, piper, ventilasjon, el. anlegg, osv.

- Det gis ingen vurdering av boligens tilbehør, hvite- og brunevarer og annet inventar. Dette gjelder også integrert tilbehør.

- Inspisering av yttertak er basert på det som er synlig, normalt på insiden fra loftet og utvendig fra stige/bakkenivå. Befaring av tak må være sikkerhetsmessig forsvarlig for å kunne gjennomføres.

- Stikkprøvetakninger er utvalgt tilfeldig og kan innebære kontroll under overflaten med spiss redskap eller lignende.

Tilstandsrapportens avgrensninger

UTTRYKK OG DEFINISJONER

- **Tilstand:** Byggverkets eller bygningsdelens tekniske, funksjonelle eller estetiske status på et gitt tidspunkt.
- **Symptom:** Observerbart forhold som gir indikasjon på hvilken tilstand et byggverk eller en bygningsdel befinner seg i. Benyttes ved beskrivelse av avvik.
- **Skadegjørere:** Zoologiske eller biologiske skadegjørere, i hovedsak råte, sopp og skadedyr.
- **Fuktsøk:** Overflatesøk med egnet søkeutstyr (fuktindikator) eller visuelle observasjoner.
- **Fuktmåling:** Måling av fuktinnhold i materiale eller i bakenforliggende konstruksjon ved bruk av egnet måleutstyr (blant annet hammerelektrode og pigger).
- **Utvidet fuktsøk (hulltaking):** Boring av hull for inspeksjon og fuktmåling i risikoutsatte konstruksjoner, primært i tilstøtende vegger til bad, utforede kjellervegger og eventuelt i oppforede kjellergulv.
- **Normal slitasjegrad:** Forventet nedsliting av materiale i overflaten som er basert på enkle visuelle observasjoner. Kan vurderes sammen med bygningsdelens alder.
- **Forventet gjenværende brukstid:** Anslått tid et byggverk eller en del av et byggverk fortsatt vil være tjenlig for sitt formål (NS3600, Termer og definisjoner punkt 3.9)

AREALBEREGNING FOR BOENHETER

- Areal fastsettes etter Forskrift til avhendingsloven og Norsk Standard 3940 Areal- og volum-beregninger av bygninger fra 2023.
- Areal oppgis i hele kvadratmeter i rapporten, og gjelder for det tidspunkt oppmålingen fant sted.
- **Bruksareal (BRA)** er det måleverdige arealet som er innenfor omsluttete vegger målt i gulvhøyde (bruttoareal minus arealet som opptas av yttervegger). I tillegg til gulvhøyde gjelder regler om fri bredde for at arealet skal være måleverdig, med betydning for BRA av for eksempel loft med skråtak. BRA består av internt bruksareal (BRA-i), eksternt bruksareal (BRA-e) og innglasset balkong mv (BRA-b). Terrasse- og balkongareal (TBA) opplyses der tilstandsrapporten skal benyttes i boligomsetningen og der det er aktuelt. I tillegg kan gulvareal (GUA) og areal med lav takhøyde (ALH) opplyses sammen med BRA der det er aktuelt og en del av oppdraget. Rom skal ha atkomst og gangbart gulv for å kunne regnes som BRA/måleverdig areal.
- Arealet måles og oppgis dersom arealet oppfyller krav til måleverdighet, slik som at arealet må ha minst en bredde på 0,6m og minst en høyde på 1,9 m osv. Et rom kan være i strid med teknisk forskrift og mangle godkjenning hos kommunen for den aktuelle bruken, uten at dette får betydning for om arealet måles og oppgis i tilstandsrapporten. Når arealet måles tas det ikke hensyn til om arealet er lovlig oppført eller om bruken er lovlig, bruksendringer, lysforhold eller andre sikkerhetsmangler.
- Eiendommens markedsverdi kan ikke baseres på en rent matematisk

beregning i forhold til antall kvadratmeter opplyst i rapporten. Opplysninger om areal kan altså ikke alene benyttes for beregning av eiendommens verdi.

- Rom som ligger utenfor boenheten, men som eier har påvist og/eller opplyst at tilhører boenheten, er oppmålt og inkludert i BRA-e. Det er ikke fremvist dokumentasjon på at rommet tilhører boenheten, med mindre dette er angitt særskilt. Rom utenfor boenheten kan omdisponeres av borettslaget/sameiet og dette kan påvirke boligens BRA. Vær oppmerksom på at NS 3940:2023 og eierseksjonsloven har ulike definisjoner av fellesareal. Ved arealmåling gjelder NS 3940:2023 som definerer fellesareal slik: "Delen av bygning som brukes av to eller flere bruksenheter eller til bygningens forvaltning, drift eller vedlikehold.
- I en overgangsperiode skal rapporter som benyttes i boligomsetningen eller dersom det er en del av oppdraget også opplyse om fordelingen mellom P-ROM og S-ROM med utgangspunkt i definisjonene som fremkommer av veiledningen til Norsk Standard 3940 Areal- og volum-beregninger av bygninger fra 2012. Fordelingen mellom P-ROM og S-ROM er basert på veiledningen og bygningssakkyndiges eget skjønn. P-ROM er måleverdige rom som benyttes til kort eller langt opphold. S-ROM er måleverdige rom som benyttes til lagring, og tekniske rom. Bruken av et rom på befaringstidspunktet har betydning for om rommet defineres som P-ROM eller S-ROM. Dette betyr at rommet både kan være i strid med teknisk forskrift og mangle godkjenning i kommunen for den aktuelle bruken, uten at dette vil få betydning for valg av arealkategori.
- Se øvrig informasjon om areal i rapporten, Norsk Standard 3940 (2012 og 2023) og veiledningen til disse.

PERSONVERN

iVerdi AS, bygningssakkyndig og takstforetaket behandler personopplysninger som bygningssakkyndig trenger for å kunne utarbeide rapporten. Personvernerklæring med informasjon om bruk av personopplysninger og dine rettigheter finner du her [Personvernerklæring - iVerdi](#)

DELING AV PERSONOPPLYSNINGER FOR TRYGGERE BOLIGHANDEL OG MULIG RESERVASJON

Norsk takst og deres samarbeidspartnere benytter personopplysninger fra rapporten for analyse- og statistikkformål, samt utvikling og drift av produkter og tjenester for takstbransjen og andre aktører i boligomsetningen. Les mer om dette og hvordan du kan reservere deg på <https://www.norsktakst.no/norsk/om-norsk-takst/personvernerklæring/reservasjon/>

Vendu lager en boliganalyse basert på opplysninger fra rapporten. Les mer om dette og hvordan du kan reservere deg her: <https://samtykke.vendu.no/SR1119>

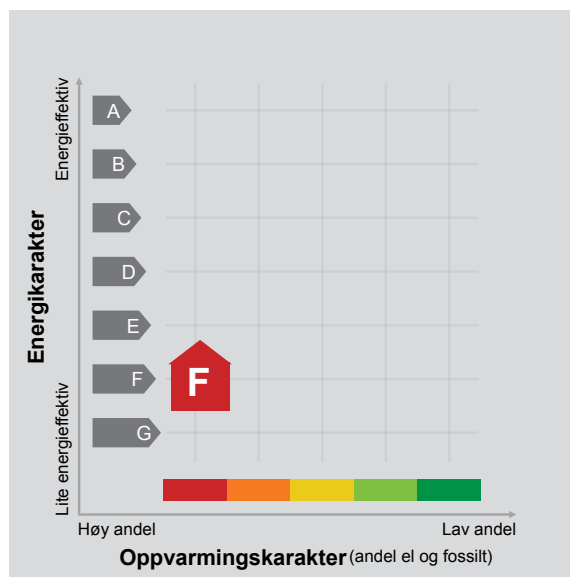
KLAGEORDNING FOR FORBRUKERE

Er du som forbruker misfornøyd med bygningssakkyndiges arbeid eller opptreden ved taksering av bolig eller fritidshus, se www.takstklagenemnd.no for mer informasjon

ENERGIATTEST



Adresse	Heggelivegen 27C
Postnummer	7725
Sted	STEINKJER
Kommunenavn	Steinkjer
Gårdsnummer	196
Bruksnummer	243
Seksjonsnummer	2
Andelsnummer	—
Festenummer	—
Bygningsnummer	185062120
Bruksenhetsnummer	H0101
Merkenummer	Energiattest-2025-97714
Dato	26.03.2025



Energimerket angir boligens energistandard. Energimerket består av en energikarakter og en oppvarmingskarakter, se i figuren. Energimerket symboliseres med et hus, hvor fargen viser oppvarmingskarakter, og bokstaven viser energikarakter.

Energikarakteren angir hvor energieffektiv boligen er, inkludert oppvarmingsanlegget. Energikarakteren er beregnet ut fra den typiske energibruken for boligtypen. Beregningene er gjort ut fra normal bruk ved et gjennomsnittlig klima. Det er boligens energimessige standard og ikke bruken som bestemmer energikarakteren. A betyr at boligen er energieffektiv, mens G betyr at

boligen er lite energieffektiv. En bolig bygget etter byggeforskriftene vedtatt i 2010 vil normalt få C.

Oppvarmingskarakteren forteller hvor stor andel av oppvarmingsbehovet (romoppvarming og varmtvann) som dekkes av elektrisitet, olje eller gass. Grønn farge betyr lav andel el, olje og gass, mens rød farge betyr høy andel el, olje og gass. Oppvarmingskarakteren skal stimulere til økt bruk av varmepumper, solenergi, biobrensel og fjernvarme.

Om bakgrunnen for beregningene, se www.enova.no/energimerking.

Målt energibruk

Brukeren har valgt å ikke oppgi målt energibruk.



Hvordan boligen benyttes har betydning for energibehovet

Energibehovet påvirkes av hvordan man benytter boligen, og kan forklare avvik mellom beregnet og målt energibruk. Gode energivaner bidrar til at energibehovet reduseres. Energibehovet kan også bli lavere enn normalt dersom:

- deler av boligen ikke er i bruk,
- færre personer enn det som regnes som normalt bruker boligen, eller
- den ikke brukes hele året.

Gode energivaner

Ved å følge enkle tips kan du redusere ditt energibehov, men dette vil ikke påvirke boligens energimerke.

Energimerkingen kan kun endres gjennom fysiske endringer på boligen.

Tips 1: Følg med på energibruken i boligen

Tips 2: Luft kort og effektivt

Tips 3: Redusér innnetemperaturen

Tips 4: Bruk varmtvann fornuftig

Mulige forbedringer for boligens energistandard

Ut fra opplysningene som er oppgitt om boligen, anbefales følgende energieffektiviserende tiltak. Dette er tiltak som kan gi bygningen et bedre energimerke.

Noen av tiltakene kan i tillegg være svært lønnsomme. Tiltakene bør spesielt vurderes ved modernisering av bygningen eller utskifting av teknisk utstyr.


Tiltaksliste (For full beskrivelse av tiltakene, se Tiltaksliste - vedlegg 1)

- Slå el.apparater helt av
- Etterisolering av yttervegg

- Luft kort og effektivt
- Redusér innnetemperaturen

Det tas forbehold om at tiltakene er foreslått ut fra de opplysninger som er gitt om boligen. Fagfolk bør derfor kontaktes for å vurdere tiltakene nærmere. Eventuell gjennomføring av tiltak må skje i samsvar

med gjeldende lovverk, og det må tas hensyn til krav til godt innklima og forebygging av fuktskader og andre byggskader.





Boligdata som er grunnlag for energimerket

Energimerket og andre data i denne attesten er beregnet ut fra opplysninger som er gitt av boligeier da attesten ble registrert. Nedenfor er en oversikt over oppgitte opplysninger, som boligeier er ansvarlig for.

Bygningskategori:	Boligblokker
Bygningstype:	Leilighet
Byggeår	1973
Bygningsmateriale:	Tre
BRA:	50
Ant. etg. med oppv. BRA:	1
Detaljert vegger:	Nei
Detaljert vindu:	Nei

Der opplysninger ikke er oppgitt, brukes typiske standardverdier for den aktuelle bygningstypen. For mer informasjon om beregninger, se

<https://www.enova.no/energimerking/om-energimerkeordningen/om-energiattesten/beregning-av-energikarakteren/>.

Teknisk installasjon

Oppvarming: Elektrisk

Ventilasjon Naturlig ventilasjon





Om grunnlaget for energiattesten

Oppgitte opplysninger om boligen kan finnes ved å gå inn på www.enova.no/energimerking, og logge inn via ID-porten/Altinn. På siden "Eiendommer" kan du søke opp bygninger og hente fram energiattester som er laget tidligere. For å se detaljer for en bolig hvor det er brukt detaljert registrering må du velge "Gjenbruk"

av aktuell attest under Offisielle energiattester i skjermbildet "Valgt eiendom". Boligeier er ansvarlig for at det blir brukt riktige opplysninger. Eventuelle gale opplysninger må derfor tas opp med selger eller utleier da dette kan ha betydning for prisfastsettelsen. Det kan når som helst lage en ny energiattest.

Om energimerkeordningen


Enova er ansvarlig for energimerkeordningen. Energimerket beregnes på grunnlag av oppgitte opplysninger om boligen. For informasjon som ikke er oppgitt, brukes typiske standardverdier for den aktuelle bygningstypen fra tidsperioden den ble bygd i. Beregningsmetodene for energikarakteren baserer seg på NS 3031 (<https://www.enova.no/energimerking/om-energimerkeordningen>)

Spørsmål om energiattesten, energimerkeordningen eller gjennomføring av energieffektivisering og tilskuddsordninger kan rettes til Enova Svarer på tlf. 24 24 08 95 eller svarer@enova.no.

Plikten til energimerking er beskrevet i energimerkeforskriften (bygninger).

Nærmere opplysninger om energimerkeordningen kan du finne på www.enova.no/energimerking.

For ytterligere råd og veiledning om effektiv energibruk, vennligst se www.enova.no/hjemme eller ring Enova svarer på tlf. [24 24 08 95](tel:24240895).





Tiltaksliste: Vedlegg til energiattesten

Brukertiltak

Tiltak 1: Slå el.apparater helt av

Elektriske apparater som har stand-by modus trekker strøm selv når de ikke er i bruk, og må derfor slås helt av.

Tiltak 2: Luft kort og effektivt

Ikke la vinduer stå på gløtt over lengre tid. Luft heller kort og effektivt, da får du raskt skifta lufta i rommet og du unngår nedkjøling av gulv, tak og vegger.

Tiltak 3: Redusér innetemperaturen

Ha en moderat innetemperatur, for hver grad temperatursenkning reduseres oppvarmingsbehovet med 5 %. Mennesker er også varmekilder; jo flere gjester – desto større grunn til å dempe varmen. Ha lavere temperatur i rom som brukes sjelden eller bare deler av døgnet. Monter tetningslister rundt trekkfulle vinduer og dører (kan sjekkes ved bruk av myggspiral/røyk eller stearinlys). Sett ikke møbler foran varmeovner, det hindrer varmen i å sirkulere. Trekk for gardiner og persienner om kvelden, det reduserer varmetap gjennom vinduene.

Tiltak 4: Bruk varmtvann fornuftig

Bytt til sparedusj hvis du ikke har. For å finne ut om du bør bytte til sparedusj eller allerede har sparedusj kan du ta tiden på fylling av ei vaskebøtte; nye sparedusjer har et forbruk på kun 9 liter per minutt. Ta dusj i stedet for karbad. Skift pakning på dryppende kraner. Dersom varmtvannsberederen har nok kapasitet kan temperaturen i berederen reduseres til 70gr.

Tiltak 5: Spar strøm på kjøkkenet

Ikke la vannet renne når du vasker opp eller skyller. Bruk kjeler med plan bunn som passer til platen, bruk lokk, kok ikke opp mer vann enn nødvendig og slå ned varmen når det har begynt å koke. Slå av kjøkkenventilatoren når det ikke lenger er behov. Bruk av microbølgeovn til mindre mengder mat er langt mer energisparende enn komfyren. Tin frossenmat i kjøleskapet. Kjøll - og frys skal avrimes ved behov for å hindre unødvendig energibruk og for høy temperatur inne i skapet / boksen (nye kjølekap har ofte automatisk avriming). Fjern støv på kjøleribber og kompressor på baksiden. Slå av kaffetraker når kaffen er ferdig traktet og bruk termos. Oppvaskmaskinen har innebygde varmelementer for oppvarming av vann og skal kobles til kaldvannet, kobles den til varmtvannet øker energibruken med 20 - 40 % samtidig som enkelte vaske - og skylleprosesser foregår i feil temperatur.

Tiltak 6: Velg hvitevarer med lavt forbruk

Når du skal kjøpe nye hvitevarer så velg et produkt med lavt strømforbruk. Produktene deles inn i energiklasser fra A til G, hvor A er det minst energikrevende. Mange produsenter tilbyr nå varer som går ekstra langt i å være energieffektive. A+ og det enda bedre A++ er merkinger som har kommet for å skille de gode fra de ekstra gode produktene.

Tiltak 7: Slå av lyset og bruk sparepærer

Slå av lys i rom som ikke er i bruk. Utnytt dagslyset. Bruk sparepærer, spesielt til utelys og rom som er kalde eller bare delvis oppvarmet.

Tiltak 8: Vask med fulle maskiner

Fyll opp vaske- og oppvaskmaskinen før bruk. De fleste maskiner bruker like mye energi enten de er fulle eller ikke.

Tiltak 9: Tiltak utendørs

Monter urbryter (koblingsur) på motorvarmeren slik at den ikke står på mer enn nødvendig. Skift til sparepærer. Sparepærer på 5, 7, 11, 15, og 20 W tilsvarer glødelamper på henholdsvis 25, 40, 60, 75 og 100 W, og de varer dessuten lenger, 8.000-15.000 timer mot 1.000-2.500 timer for glødelamper. Det kan monteres fotocelle på utebelysningen slik at det automatisk går av/på etter dagslyset/mørket. Eller det kan monteres bevegelsessensor slik at lyset kun går på ved bevegelse og slås av automatisk etter forhåndsinnstilt tid. For snøsmelteanlegg som kun er manuelt styrt av/på eller ift. Lufttemperatur kan det installeres automatikk slik at snøsmelteanlegget både er temperatur- og nedbørsstyrt dvs. når det registreres nedbør og kulde samtidig.

Tiltak 10: Følg med på energibruken i boligen

Gjør det til en vane å følge med energiforbruket. Les av måleren månedlig eller oftere for å være bevisst energibruken. Ca halvparten av boligens energibruk går til oppvarming.

Bygningsmessige tiltak

Tiltak 11: Etterisolering av yttervegg

Yttervegg etterisoleres. Metode avhenger av dagens løsning. For å sjekke vindtetting av yttervegg anbefales termografering og tetthetsprøving.

Tiltak 12: Montering tetningslister

Luftlekkasjer mellom karm og ramme på vinduer og mellom karm og dørbblad kan reduseres ved montering av tetningslister. Lister i silikon- eller EPDM-gummi gir beste resultat.

Tiltak på elektriske anlegg

Tiltak 13: Temperatur- og tidsstyring av panelovner

Evt. eldre elektriske varmeovner uten termostat skiftes ut med nye termostatregulerte ovner med tidsstyring, eller det ettermonteres termostat / spareplugg på eksisterende ovn. Dersom mange ovner skiftes ut bør det vurderes et system hvor temperatur og tidsinnstillinger i ulike rom i boligen styres fra en sentral enhet.

Tiltak utendørs

Tiltak 14: Termostat- og nedbørsstyring av snøsmelteanlegg

Snøsmelteanlegget er kun manuelt styrt, eller styres kun etter lufttemperatur. Det installeres automatikk slik at snøsmelteanlegget både er temperatur- og nedbørsstyrt. Det kan være i form av en temperatur- og snøføler i bakken, med temperatur - og fuktføler i luften. Snøsmelteanlegget aktiveres kun ved behov dvs. når det registreres nedbør og kulde samtidig.

Tiltak 15: Skifte til sparepærer på utebelysning

Sparepærer på 5, 7, 11, 15, og 20 W tilsvarer glødelamper på henholdsvis 25, 40, 60, 75 og 100 W. Sparepærer gir like mye lys som vanlige glødelamper, men bruker bare rundt 20% av energien. De varer dessuten lenger, 8.000-15.000 timer mot 1.000 - 2.500 timer for glødelamper.

Tiltak 16: Montere automatikk på utebelysning

Det kan monteres fotocelle på utebelysningen slik at det automatisk går av/på etter dagslyset/mørket. Eller det kan monteres bevegelsessensor slik at lyset kun går på ved bevegelse og slås av automatisk etter forhåndsinnstilt tid.

Tiltak 17: Montere urbryter på motorvarmer

Det monteres urbryter (koblingsur) på motorvarmeren slik at den ikke står på mer enn nødvendig.