

Tilstandsrapport

 Boligbygg med flere boenheter

 Vammaveien 36 , 1813 ASKIM

 INDRE ØSTFOLD kommune

 gnr. 80, bnr. 112, snr. 11

Sum areal alle bygg: BRA: 107 m² BRA-i: 102 m²



Befaringsdato: 06.05.2026

Rapportdato: 07.05.2026

Oppdragsnr.: 20295-2542

Eiendomsverdi ref nr: KQ7820

Autorisert foretak: Norsk Eiendomstakst AS

Sertifisert Takstingeniør: Stian Pettersen



Tilstandsrapporten er gyldig ett år fra rapportdato. Oppstår det skader eller skjer det endringer på eiendommen, bør du som selger be om en oppdatert tilstandsrapport.

Norsk Eiendomstakst AS

Velkommen til Norsk Eiendomstakst AS, ledende innen kvalitetsbasert eiendomstaksering. Som daglig leder i selskapet og tidligere avdelingsleder for Østfold i Norsk takst, bringer jeg solid erfaring som takstingeniør med ekspertise i Østfold og Akershus.

Min bakgrunn som tidligere byggmester og takstmann siden 2010 gir meg bred innsikt i bygningsbransjen. Takstutdanning fra NITO og erfaring fra flere byggmesterfirmaer styrker min forståelse for eiendomstakseringens kompleksitet.

Utvalgt som fagkyndig meddommer for Tingretten og aktiv deltaker som rettsvitne, demonstrerer min faglige dyktighet og objektivitet.

Vår visjon, "Vår styrke er din trygghet," understreker vårt engasjement for presis og integritetsbasert eiendomsverdsetting. Vi ser frem til å samarbeide med deg for å sikre din trygghet i eiendomssaker.



Rapportansvarlig

Stian Pettersen

stian@norskeiendomstakst.no

938 62 565



Medlem av
NITO

 NORSK EIENDOMSTAKST

Dette trenger du å vite om tilstandsrapporten



Hva er en tilstandsrapport?

En tilstandsrapport beskriver synlige skader/avvik eller tegn på skader/avvik på boligen. Rapporten fremhever vanligvis ikke positive egenskaper ved boligen.



Hva vurderer en bygningssakkyndig?

Den bygningssakkyndige vurderer boligen ut fra hva man kan forvente av en bygning av samme alder og type. Vurderingen gjøres som regel mot hvordan det var vanlig å bygge og regler som gjaldt da boligen ble oppført (søknadstidspunktet). Forhold som er vanlige for bygningens alder, slik som slitasje etter normal bruk regnes ikke som avvik.



Hva inneholder tilstandsrapporten?

Den bygningssakkyndige undersøker rom og bygningsdeler slik det kommer frem av [Forskrift til avhendingsloven](#). Tilstandsrapporten inneholder bare avvik som den bygningssakkyndige kan se eller kontrollere med enkle hjelpemidler. Det gjøres ikke nærmere undersøkelser slik som åpning av vegger eller andre bygningsdeler. I vegg mot våtrom og rom under terreng kan det borres et hull for å gjøre enkle undersøkelser slik som fuktsøk.

Når du kjøper en brukt bolig

Når du kjøper en brukt bolig, er det viktig å være oppmerksom på at dette ikke kan sammenlignes med å kjøpe en ny bolig. Måten boligen ble bygget på kan være annerledes enn i dag. Bygninger svekkes over tid, og utsettes for slitasje blant annet på grunn av bruk og vær og vind. Mange boliger fornyes helt eller delvis, noen i flere omganger, eller det oppføres tilbygg. Særlig for boliger som er pusset opp eller endret, er det viktig å merke seg at fornyelse av overflater ikke nødvendigvis betyr at bygningsdeler under er forbedret.

Vurdering mot byggregler

Den bygningssakkyndige vil vurdere boligen mot hvordan det var vanlig å bygge og regler som gjaldt på søknadstidspunktet. Den bygningssakkyndige ser etter avvik som har betydning for og som reduserer boligens funksjon og verdi, og som kommer frem av forskrift til avhendingslova.

Tilstandsrapporten beskriver ikke hele boligen

BYGNINGSSAKKYNDIGE SER FOR EKSEMPEL IKKE PÅ

- vanlig slitasje og normal vedlikeholdstilstand
- bagatellmessige forhold som ikke påvirker bygningens bruk eller verdi vesentlig
- skjulte installasjoner
- installasjoner utenfor bygningen
- full funksjonstesting av el- og VVS-installasjoner
- geologiske forhold og bygningens plassering på grunnen
- bygningens planløsning
- bygningens innredning
- løsøre slik som hvitevarer
- utendørs svømmebasseng og pumpeanlegg
- bygningens estetikk og arkitektur
- bygningens lovlighet (bortsett fra bruksendringer, brannceller og forhold som åpenbart kan påvirke helse, miljø og sikkerhet)
- fellesarealer (med mindre boligeier har vedlikeholdsplikt for fellesarealer og dette er kjent for bygningssakkyndig, eller fellesarealet har en særlig tilknytning til boligen).

© iVerdi 2023

Malen til denne rapporten, inkludert standardtekstene fra Verdi er vernet etter åndsverkloven og kan kun benyttes av av kunder hos iVerdi. For andre aktører er eksemplarframstilling av malen og standardtekster, som utskrift og annen kopiering til bruk som grunnlag for tilsvarende rapporter, bare tillatt når det er hjemlet i lov (kopiering til privat bruk, sitat o.l.) eller avtale med iVerdi ([Hjem-iVerdi](#)).

Utnyttelse i strid med lov eller avtale kan medføre erstatnings- og straffansvar.

Dette trenger du å vite om tilstandsrapporten

Tilstanden vurderes med ulike tilstandsgrader

Tilstanden gir uttrykk for en gitt forventet tilstand, blant annet vurdert ut fra alder og normal bruk. Ved Tilstandsgrad 0 (TG0) og Tilstandsgrad 1 (TG1) gir den bygningssakkyndige normalt ingen begrunnelse for valg av tilstandsgrad. Grunnen er at bygningen eller bygningsdelen da bare har normal slitasje. Ved skjulte konstruksjoner kan alder alene avgjøre tilstandsgrad. Når bygningssakkyndige anbefaler tiltak, for eksempel utbedringer, må brukeren av rapporten vurdere om tiltakene er nødvendige og lønnsomme.

Når den bygningssakkyndige velger tilstandsgrad, baseres vurderingen på faste kriterier som følger av gjeldende bransjestandard for Teknisk tilstandsanalyse ved omsetning av bolig og Forskrift til avhendingslova.



TILSTANDSGRAD 0, TG0: INGEN AVVIK

Bygningsdelen skal være tilnærmet ny, ikke vise tegn på slitasje og det skal være lagt frem dokumentasjon på faglig god utførelse. Det er ingen merknader til delen.



TILSTANDSGRAD 1, TG1: MINDRE AVVIK

Bygningsdelen skal bare ha normal slitasje, og strakstiltak skal ikke anses som nødvendig. Graden kan også brukes når delen er ny, men der dokumentasjon på faglig god utførelse mangler.



TILSTANDSGRAD 2, TG2: VESENTLIGE AVVIK OG MINDRE AVVIK SOM ETTER NS 3600 GIR TG 2

Bygningsdelen skal enten ha feil utførelse, en skade eller symptomer på skade, sterk slitasje eller nedsatt funksjon. Graden gis når bygningsdelen trenger vedlikehold eller tiltak i nær fremtid. Graden skal også brukes når delen er gammel og det er grunn til å varsle om faren for skader på grunn av alderen, eller når det er grunn til å overvåke delen spesielt på grunn av fare for større skader eller følgeskader.



TILSTANDSGRAD 3, TG3: STORE ELLER ALVORLIGE AVVIK

Denne tilstandsgraden brukes ved kraftige tegn på forhold som man må regne med trenger utbedring straks eller innen kort tid. Det er påvist funksjonssvikt eller sammenbrudd.



IKKE UNDERSØKT/IKKE TILGJENGELIG FOR UNDERSØKELSE

Det kan være avvik/skader som ikke er avdekket.

Informasjon om utbedringskostnader

Utbedringskostnadene i rapporten er sjablongmessige anslag basert på observerte forhold som feil, skader eller uregelmessigheter, samt foreslåtte tiltak. Disse anslagene er veiledende, angis i fem intervaller, er basert på generelle erfaringstall, og må ikke forveksles med konkrete pristilbud fra håndverkere eller entreprenører. Faktiske kostnader kan variere betydelig, avhengig av individuelle valg, materialpriser og markedsforhold. For å få en nøyaktig vurdering av utbedringskostnadene anbefales ytterligere undersøkelser og innhenting av flere pristilbud fra kvalifiserte fagfolk. Slike anslag gis for TG3, der dette er mulig.



Tiltak under kr 20 000



Tiltak mellom kr 20 000 – 100 000



Tiltak mellom kr 100 000 – 200 000



Tiltak mellom kr 200 000 – 500 000



Tiltak over kr 500 000

Beskrivelse av eiendommen

Leiligheten ligger i 2. etasje i en boligblokk på 3 plan.
Leiligheten holder normal standard fra byggeår og er normalt vedlikeholdt.
Boligblokken og utearealet er godt vedlikeholdt.
Det er en tilhørende parkeringsplass og bod.

Boligbygg med flere boenheter - Byggeår: 2019

UTVENDIG

[Gå til side](#)

Veggene har betongkonstruksjon. Fasaden har stående, liggende bordkledning og fasadeplater.
Bygningen har malte trevinduer med 3-lags glass.
Bygningen har malt hovedytterdør og malt balkongdør i tre.
Fra stuen er det utgang til balkong på ca 17 m² med rekkverk av glass og stål.

INNVENDIG

[Gå til side](#)

Innvendig er det gulv av parkett og fliser. Veggene har tapet.
Innvendige tak har malte plater.
Innvendige overflater og bygningsdeler har preg av moderat bruksslitasje. Forholdet anses som normalt og påregnelig ut fra bygningens alder og generelle bruk.
Etasjeskiller er av betongdekke.
Innvendig har boligen malte glatte dører.

VÅTROM

[Gå til side](#)

VASKEROM

INNREDNING:

Rommet består av skyllekum med innredning og opplegg for vaskemaskin/tørketrommel.

VENTILASJON OG OPPVARMING:

Det er avtrekk i himlingen og luftespalte under dør, noe det skal være for å få tilstrekkelig med tilluft.
Rommet har vannbåren gulvvarme.

OVERFLATER:

Det er fliser på gulv, malte flater på vegger og himling.
Det er plastsluk og smøremembran med ukjent utførelse.

BAD

INNREDNING:

Rommet består av servant med innredning, dusjhjørne og vegghengt klosett.

VENTILASJON OG OPPVARMING:

Det er avtrekk i himlingen og luftespalte under dør, noe det skal være for å få tilstrekkelig med tilluft.
Rommet har vannbåren gulvvarme.

OVERFLATER:

Det er fliser på gulv, vegger og malte flater i himling.

KJØKKEN

[Gå til side](#)

INNREDNING:

Kjøkkenet er innredet med over- og underskap, laminert benkeplate, kjøle-/frysenskap, oppvaskmaskin, helstøpt servant med 2 kummer, installert komfyr, mikro og platetopp med ventilator over

kokesonen.

VENTILASJON:

Det er montert ventilator over kokesonen for avtrekk av matos og fukt.

OVERFLATER:

Det er parkett på gulv, malte flater på vegger og himling.

TEKNISKE INSTALLASJONER

[Gå til side](#)

Innvendige vannledninger er av plast (rør i rør). Det er besikket i rørskap.

Det er avløpsrør av støpejern.

Boligen har balansert ventilasjon.

Det er montert dørcalling system.

Leiligheten har vannbåren gulvvarme.

Varmtvannet samt gulvvarmen styres av fjernvarmesystemet i bygget.

Sikringsskapet er oppført i entre med automatsikringer og kursfortegnelse.

Strømmåler er montert opp i felles tavlerom i bygget.

TOMTEFORHOLD

[Gå til side](#)

Det er byggegrunn av løsmasser.

Arealer

[Gå til side](#)

Forutsetninger og vedlegg

[Gå til side](#)

Lovlighet

[Gå til side](#)

Boligbygg med flere boenheter

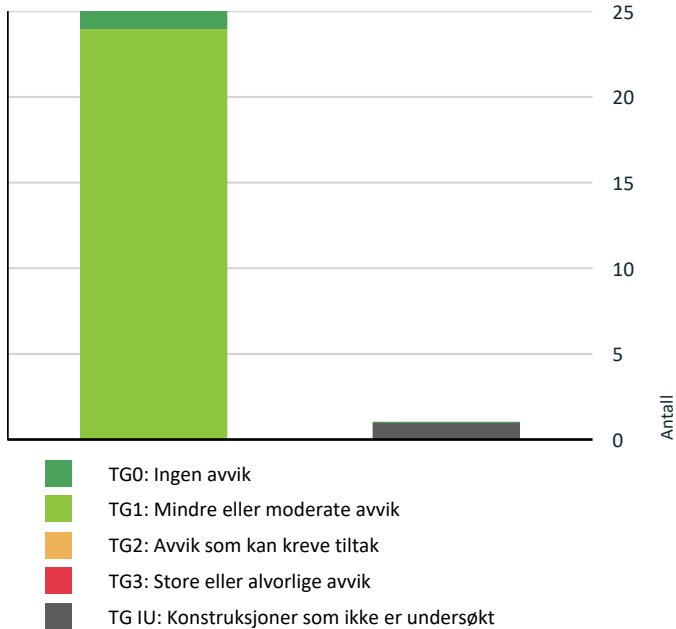
- Det foreligger godkjente og byggemeldte tegninger, som stemmer med dagens bruk

Bod

- Det foreligger ikke tegninger

Sammendrag av boligens tilstand

Fordeling av tilstandsgrader



Vil du vite mer om tilstandsgrader? Se side 4.

Spesielt for dette oppdraget/rapporten

Mandatet for oppdraget er taksering av boligen/leiligheten. Norsk Eiendomstakst AS sitt standardprodukt omfatter tilstandskontroll av hoveddel (bolig/leilighet). Tilleggsbygninger inngår som tilleggstjenester, og er i denne rapporten – dersom aktuelt – kun beskrevet og medtatt i areal, men ikke tilstandsvurdert.

Oppdraget er utført av en uavhengig takstingeniør tilknyttet Norsk Takst, uten relasjon til oppdragsgiver. Taksten er basert på visuell befaring uten destruktive inngrep i konstruksjonene, eventuelt supplert med enkle målinger. Takstmannen er ikke ansvarlig for feil eller mangler som ikke kunne oppdages ved en normal visuell kontroll i henhold til god takstskikk. Eldre boliger og bygninger er oppført etter byggeskikk og regelverk som gjaldt på oppføringstidspunktet, og ikke etter dagens krav. Det er ikke gjennomført undersøkelser for skjeggkre eller sølvkre.

Dersom rapporten er eldre enn ett år, må ny befaring og oppdatert rapport utføres. Kostnadsoverslag er kun gitt for TG 3, i tråd med gjeldende forskriftskrav.

Rapporten omfatter ikke kontroll av tekniske installasjoner, da dette krever spesialisert fagkompetanse og utstyr utenfor oppdragets ramme.

Oppsummering av avvik

Vil du vite mer? Se på rommet eller bygningsdelen senere i rapporten.

Boligbygg med flere boenheter

! TG IU KONSTRUKSJONER SOM IKKE ER UNDERSØKT

! Våtrom > 2. Etasje > Vaskerom > Tilliggende konstruksjoner våtrom

[Gå til side](#)

Tilstandsrapport

BOLIGBYGG MED FLERE BOENHETER



Byggeår
2019

Kommentar

Anvendelse

Standard

Leiligheten har normal standard utifra alder og konstruksjon.
Nærmere beskrivelse under konstruksjoner.

Vedlikehold

Bygget er normalt vedlikeholdt.

UTVENDIG

! TG 1 Veggkonstruksjon

Beskrivelse

Veggene har betongkonstruksjon. Fasaden har stående, liggende bordkledning og fasadeplater.

! TG 1 Vinduer

Beskrivelse

Bygningen har malte trevinduer med 3-lags glass.

! TG 1 Dører

Beskrivelse

Bygningen har malt hovedytterdør og malt balkongdør i tre.

! TG 1 Balkonger, terrasser og rom under balkonger

Beskrivelse

Fra stuen er det utgang til balkong på ca 17 m² med rekkverk av glass og stål.

Tilstandsrapport



INNVENDIG

TG 1 Overflater

Beskrivelse

Innvendig er det gulv av parkett og fliser. Veggene har tapet. Innvendige tak har malte plater. Innvendige overflater og bygningsdeler har preg av moderat bruksslitasje. Forholdet anses som normalt og påregnelig ut fra bygningens alder og generelle bruk.

TG 1 Etasjeskille/gulv mot grunn

Beskrivelse

Etasjeskiller er av betongdekke.

TG 1 Innvendige dører

Beskrivelse

Innvendig har boligen malte glatte dører.

VÅTROM

2. ETASJE > VASKEROM

Generell

Beskrivelse

VASKEROM

INNREDNING:

Rommet består av skyllekum med innredning og opplegg for vaskemaskin/tørketrommel.

VENTILASJON OG OPPVARMING:

Det er avtrekk i himlingen og luftespalte under dør, noe det skal være for å få tilstrekkelig med tilluft. Rommet har vannbåren gulvvarme.

OVERFLATER:

Det er fliser på gulv, malte flater på vegger og himling.

2. ETASJE > VASKEROM

TG 1 Overflater vegger og himling

Beskrivelse

Veggene har våtromstapet/belegg. Taket er malt.

Tilstandsrapport

2. ETASJE > VASKEROM

TG 1 Overflater Gulv

Beskrivelse

Gulvet er flislagt. Rommet har vannbåren gulvvarme.

2. ETASJE > VASKEROM

TG 1 Sluk, membran og tettesjikt

Beskrivelse

Det er plastsluk og smøremembran med ukjent utførelse.



2. ETASJE > VASKEROM

TG 1 Sanitærutstyr og innredning

Beskrivelse

Rommet har servant og opplegg for vaskemaskin.

2. ETASJE > VASKEROM

TG 1 Ventilasjon

Beskrivelse

Det er balansert ventilasjon.

2. ETASJE > VASKEROM

TG IU Tilliggende konstruksjoner våtrom

Beskrivelse

Hulltaking er ikke foretatt da det ikke er fysisk mulig pga tilliggende konstruksjoner.

2. ETASJE > BAD

Generell

Beskrivelse

BAD
INNREDNING:

Tilstandsrapport

Rommet består av servant med innredning, dusjhjørne og vegghengt klosett.

VENTILASJON OG OPPVARMING:

Det er avtrekk i himlingen og luftespalte under dør, noe det skal være for å få tilstrekkelig med tilluft. Rommet har vannbåren gulvvarme.

OVERFLATER:

Det er fliser på gulv, vegger og malte flater i himling.

2. ETASJE > BAD

! TG 1 Overflater vegger og himling

Beskrivelse

Veggene har fliser. Taket er malt.

2. ETASJE > BAD

! TG 1 Overflater Gulv

Beskrivelse

Gulvet er flislagt. Rommet har vannbåren gulvvarme.

2. ETASJE > BAD

! TG 1 Sluk, membran og tettesjikt

Beskrivelse

Det er plastsluk og smøremembran med ukjent utførelse.



2. ETASJE > BAD

! TG 1 Sanitærutstyr og innredning

Beskrivelse

Rommet har innredning med nedfelt servant, veggmontert toalett og dusjvegger/hjørne.

2. ETASJE > BAD

! TG 1 Ventilasjon

Beskrivelse

Det er balansert ventilasjon.

Tilstandsrapport

2. ETASJE > BAD

TG 0 Tilliggende konstruksjoner våtrom

Beskrivelse

Hulltaking er foretatt uten å påvise unormale forhold. Hulltaking er foretatt ved/i soverom.

Årstill: 2026

KJØKKEN

2. ETASJE > STUE/KJØKKEN

TG 1 Overflater og innredning

Beskrivelse

INNREDNING:

Kjøkkenet er innredet med over- og underskap, laminert benkeplate, kjøle-/fryseskap, oppvaskmaskin, helstøpt servant med 2 kummer, installert komfyr, mikro og platetopp med ventilator over kokesonen.

VENTILASJON:

Det er montert ventilator over kokesonen for avtrekk av matos og fukt.

OVERFLATER:

Det er parkett på gulv, malte flater på vegger og himling.

2. ETASJE > STUE/KJØKKEN

TG 1 Avtrekk

Beskrivelse

Det er kjøkkenventilator med avtrekk ut.

TEKNISKE INSTALLASJONER

TG 1 Vannledninger

Beskrivelse

Innvendige vannledninger er av plast (rør i rør). Det er besiktiget i rørskap.



TG 1 Avløpsrør

Beskrivelse

Det er avløpsrør av støpejern.

Tilstandsrapport

! TG 1 Ventilasjon

Beskrivelse


Boligen har balansert ventilasjon.



! TG 1 Andre installasjoner

Beskrivelse


Det er montert dørcalling system.



! TG 1 Vannbåren varme

Beskrivelse

Leiligheten har vannbåren gulvvarme.
Varmt vannet samt gulvvarmen styres av fjernvarmesystemet i bygget.



Tilstandsrapport

Elektrisk anlegg

Dette er en forenklet kontroll begrenset til de spørsmål og undersøkelser som forskrift til avhendingslova (tryggere bolighandel) § 2-18 inneholder. Dette kan ikke sammenlignes med en kontroll utført av offentlig myndighet (Det lokale eltilsyn) eller registrert elektrovirksomhet, og en bygningsakkyndig har verken kompetanse eller lov til å foreta en slik kontroll.

Tilstanden er vurdert ut fra den forenklede og begrensede kontrollen som forskriften inneholder. El-anlegget kan ha feil og mangler som en slik forenklet undersøkelse ikke vil avdekke. Vær derfor oppmerksom på denne risikoen, og søk videre veiledning eller få en fullstendig kontroll utført av registrert elektrovirksomhet.

Beskrivelse

Sikringsskapet er oppført i entre med automatsikringer og kursfortegnelse.

Strømmåler er montert opp i felles tavlerom i bygget.

1. Foreligger det eltilsynsrapport de siste 5 år, og det er ikke foretatt arbeid på anlegget etter denne, utenom retting av eventuelle avvik i eltilsynsrapport (dvs en el-tilsynsrapport uten avvik)?

Nei

Spørsmål til eier

2. Når ble det elektriske anlegget installert eller sist gang totalt rehabilitert (årstall)? Med totalt rehabilitert menes fullstendig utskiftet anlegg fra inntakssikring og videre.
2019
3. Er alle elektriske arbeider/anlegg i boligen utført av en registrert elektroinstallasjonsvirksomhet?
Ja
4. Er det elektriske anlegget utført eller er det foretatt tilleggsarbeider på det elektriske anlegget etter 1.1.1999?
Ja
Eksisterer det samsvarserklæring?
Ja
5. Foreligger det kontrollrapport fra offentlig myndighet – Det Lokale Eltilsyn (DLE) eller eventuelt andre tilsvarende kontrollinstanser med avvik som ikke er utbedret eller kontrollen er over 5 år?
Ukjent
6. Forekommer det ofte at sikringene løses ut?
Nei
7. Har det vært brann, branntilløp eller varmgang (for eksempel termiske skader på deksler, kontaktpunkter eller lignende) i boligens elektriske anlegg?
Nei

Generelt om anlegget

8. Er det tegn til at det har vært termiske skader (tegn på varmgang) på kabler, brytere, downlights, stikkontakter og elektrisk utstyr? Sjekk samtidig tilstanden på elektrisk tilkobling av varmtvannsbereder, jampør eget punkt under varmtvannstank
Nei
9. Er der synlig defekter på kabler eller er disse ikke tilstrekkelig festet?
Nei

Inntak og sikringsskap

10. Er det tegn på at kabelinnføringer og hull i inntak og sikringsskap ikke er tette, så langt dette er mulig å sjekke uten å fjerne kapslinger?
Nei
11. Finnes det kursfortegnelse, og er den i samsvar med antall sikringer?
Ja
12. Foreta en helhetsvurdering av det elektriske anlegget, dets alder, allmenne tilstand og fare for liv og helse. Bør det elektriske anlegget ha en utvidet el-kontroll?
Nei

Generell kommentar

Tilstandsrapport

Vurderingen av det elektriske anlegget er basert på en forenklet kontroll, begrenset til de spørsmål og observasjoner som fremgår av forskrift til avhendingsloven (Tryggere bolighandel) § 2-18.

Denne kontrollen kan ikke sammenlignes med en teknisk kontroll utført av Det lokale eltilsyn (DLE) eller en registrert elektrovirksomhet.

Bygningsakkyndig har verken kompetanse eller tillatelse til å utføre slike kontroller.

Tilstandsgraden er derfor vurdert ut fra den begrensede kontrollen som forskriften åpner for.

Det elektriske anlegget kan ha feil eller mangler som ikke avdekkes gjennom denne enkle vurderingen.

Det anbefales å innhente faglig vurdering og eventuelt utføre en fullstendig el-kontroll gjennom en registrert elektrovirksomhet for å avdekke eventuelle skjulte feil.

Denne vurderingen gir ikke grunnlag for å konkludere om anlegget er forskriftsmessig. For full sikkerhetsvurdering må registrert elektrovirksomhet kontaktes.



TOMTEFORHOLD

Byggegrunn

Beskrivelse

Det er byggegrunn av løsmasser.

Arealer, byggetegninger og brannceller

Standard gjeldende fra 01.01.2024

Arealmålinger og arealoppsett er basert på Norsk standard 3940:2023 Areal- og volum-beregninger av bygninger. Arealet gjelder for tidspunktet da boligen ble målt

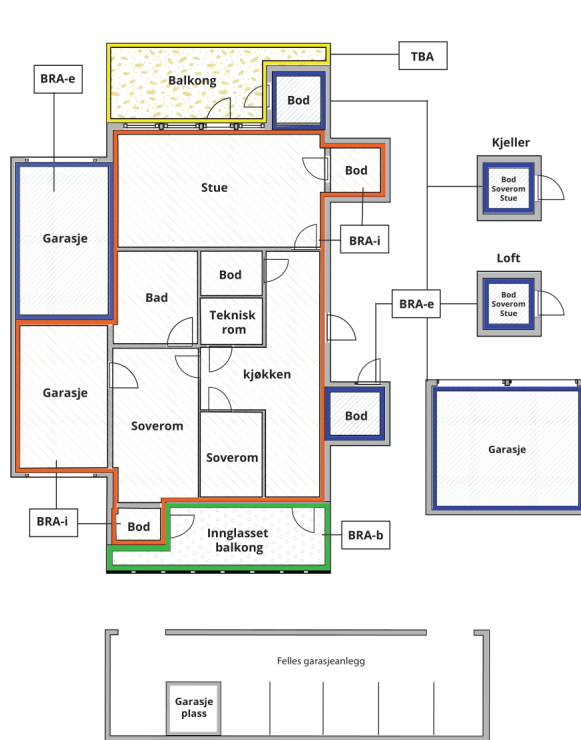
Hva er måleverdig areal?

Arealet i rommet må ha minst 1,90 m fri høyde over gulvet og minst bredde på 0,60 m. Et loft med skråtak vil for eksempel bare få registrert målbart areal der høyden er minst 1,90 m og bredden minst 0,60 m. Rommet må ha dør eller luke, og gangbart gulv.

Hva er bruksareal?

$$\text{BRA} = \text{BRA-i} + \text{BRA-e} + \text{BRA-b}$$

Bruksarealet for bygningen er bruttoarealet minus arealet som optas av yttervegger.



Internt bruksareal (BRA-i)	Arealet innenfor boenheten(e)
Eksternt bruksareal (BRA-e)	Arealet av alle rom utenfor boenheten(e) og som tilhører denne, slik som for eksempel boden
Innglasert balkong mv (BRA-b)	Arealet av innglasert balkong, veranda eller altan når denne er tilknyttet boenheten(e)
Terrasse- og balkongareal (TBA)	Arealet av terrasser, åpne balkonger og åpen altan tilknyttet boenheten(e)

Gulvareal (GUA) Er sum av BRA (bruksareal) og ALH (areal med lav takhøyde).
Areal med lav takhøyde (ALH) er ikke måleverdig areal, som skyldes skråtak og lav himlingshøyde.
GUA kan opplyses i markedsføring der det er aktuelt for den konkrete boligen og kun sammen med BRA-i, for eksempel der gulvflaten har en verdi og har funksjon ved møblering og bruk av rommene. Ikke innredet areal som kaldloft, måles og oppgis normalt ikke.

Arealet kan ikke alltid fastsettes nøyaktig

Areal kan være komplisert eller umulig å måle opp nøyaktig fordi det er vanskelig å fastslå tykkelsen på innervegger, skjeheter i og utforming av bygningskonstruksjoner som karnapp, buer og vinkler som ikke er rette, åpne rom over flere etasjer og så videre.

Eiendommens markedsverdi kan ikke baseres på en matematisk beregning basert på antall kvadratmeter opplyst i rapporten. Opplysninger om areal kan altså ikke alene benyttes for å beregne eiendommens verdi.

Den bygningsakkyndige kan avdekke eventuelle bruksendringer og avvik i branncelleinndeling

Den bygningsakkyndige ser på byggetegninger hvis de er tilgjengelige og dette er en del av oppdraget, og vurderer bruken av boligen opp mot tegningene. Hvis den bygningsakkyndige avdekker at en bolig ikke ser ut til å være delt opp i brannceller etter kravene i byggeteknisk forskrift på befaringstidspunktet, skal det opplyses om dette.

Reglene om bruksendring og brannceller kan være kompliserte. Søk videre faglige råd om rapporten ikke gir deg svar. Den bygningsakkyndige kan ikke vurdere og svare på alle spørsmål, og kan heller ikke vite om kommunen kan gi unntak for kravene som gjelder. [Vil du vite mer?](#)

Om brannceller

En branncelle er hele eller avgrensede deler av en bygning hvor en brann fritt kan utvikle seg uten at den kan spre seg til andre bygninger eller andre deler av bygningen i løpet av en fastsatt tid.

Om bruksendring

Bruksendring er å endre bruken av et rom fra en tillatt bruk til en annen. Dette kan kreve søknad og tillatelse, for eksempel hvis du endrer et rom fra bod til soverom eller arbeidsrom, eller hvis du endrer en bolig til to separate boliger.

Rom for varig opphold har krav til takhøyde, romstørrelse, rømningsvei og lysforhold som må være oppfylt. Du kan søke kommunen om unntak for kravene, men kan ikke regne med å få unntak for krav som går på helse og sikkerhet, for eksempel krav til rømningsvei.

Bruksendring som krever godkjenning, og som ikke er søkt bruksendret, er ulovlig. Kommunen kan etter plan- og bygningsloven kapittel 32 forfølge overtredelser. Kommunen kan pålegge deg å avslutte den ulovlige bruken, eventuelt å rette eller tilbakeføre rommet til godkjent bruk.

Arealer

Boligbygg med flere boenheter

Etasje	Bruksareal BRA m ²			SUM	Terrasse- og balkongareal (TBA)
	Internt bruksareal (BRA-i)	Eksternt bruksareal (BRA-e)	Innglasset balkong (BRA-b)		
2. Etasje	102			102	17
SUM	102				17
SUM BRA	102				

Romfordeling

Etasje	Internt bruksareal (BRA-i)	Eksternt bruksareal (BRA-e)	Innglasset balkong (BRA-b)
2. Etasje	Entré, gang, soverom, soverom 2, stue/kjøkken, vaskerom, bad		

Kommentar

Arealene er målt med laser på stedet og beregnet etter Norsk Standard NS 3940:2023.

Det presiseres at kravene i Byggeforskriftene ikke samsvarer fullt ut med NS 3940, og at det derfor kan forekomme forskjeller i hva som regnes som målbart areal.

Målbart areal etter NS 3940 innebærer ikke nødvendigvis at arealet er godkjent av bygningsmyndighetene.

Godkjente arealer fremgår av stemplede, godkjente byggetegninger der rommenes bruk er angitt og samsvarer med faktisk bruk.

Ved klassifisering av arealer er det i hovedsak rommets bruk på befaringsdagen som avgjør om rommet defineres som P-ROM (primærrom) eller S-ROM (sekundærrom).

Sjakter for tekniske føringer, som el- og røropplegg samt pipeløp, er inkludert i oppgitt areal.

Det er ikke foretatt kontroll av oppmålingen mot byggetegninger, da slike tegninger ikke er fremlagt.

Lovlighet

Byggetegninger

Det foreligger godkjente og byggemeldte tegninger, som stemmer med dagens bruk

Nyere håndverkstjenester

Er det ifølge eier utført håndverkstjenester på boligen siste 5 år?

Ja Nei

Bod

Etasje	Bruksareal BRA m ²			SUM	Terrasse- og balkongareal (TBA)
	Internt bruksareal (BRA-i)	Eksternt bruksareal (BRA-e)	Innglasset balkong (BRA-b)		
1. Etasje		5		5	
SUM		5			
SUM BRA	5				

Romfordeling

Etasje	Internt bruksareal (BRA-i)	Eksternt bruksareal (BRA-e)	Innglasset balkong (BRA-b)
1. Etasje		Bod	

Kommentar

Arealene er målt med laser på stedet og beregnet etter Norsk Standard NS 3940:2023.

Det presiseres at kravene i Byggeforskriftene ikke samsvarer fullt ut med NS 3940, og at det derfor kan forekomme forskjeller i hva som regnes som målbart areal.

Målbart areal etter NS 3940 innebærer ikke nødvendigvis at arealet er godkjent av bygningsmyndighetene.

Godkjente arealer fremgår av stemplede, godkjente byggetegninger der rommenes bruk er angitt og samsvarer med faktisk bruk.

Ved klassifisering av arealer er det i hovedsak rommets bruk på befaringsdagen som avgjør om rommet defineres som P-ROM (primærrom) eller S-ROM (sekundærrom).

Sjakter for tekniske føringer, som el- og røropplegg samt pipeløp, er inkludert i oppgitt areal.

Det er ikke foretatt kontroll av oppmålingen mot byggetegninger, da slike tegninger ikke er fremlagt.

Lovlighet

Byggetegninger

Det foreligger ikke tegninger

Nyere håndverkstjenester

Er det ifølge eier utført håndverkstjenester på boligen siste 5 år?

Ja

Nei

Befarings - og eiendomsopplysninger

Befaring

Dato	Til stede	Rolle
06.5.2026	Stian Pettersen	Takstingeniør
	Else-Britt Egeberg	Kunde

Matrikkeldata

Kommune	gnr.	bnr.	fnr.	snr.	Areal	Kilde	Eieforhold
3118 INDRE ØSTFOLD	80	112		11	2020 m ²	Tomtearealet er beregnet areal. Det er felles tomt med ideell andel.	Eiet

Adresse

Vammaveien 36

Hjemmelshaver

Egeberg Else-Britt, Kjeldsen Harald

Eiendomsopplysninger

Beliggenhet

Dette er en praktisk leilighet med sentral og god beliggenhet i Askim sentrum. Leiligheten ligger i bygget ved siden av Kiwi i Vammaveien, og har således kort vei til det meste. Det tar ca. 3 minutter å gå til Askim stasjon. Toget tar ca. 45 min til Oslo S.

Adkomstvei

Eiendommen har direkte adkomst fra kommunal vei.

Tilknytning vann

Bygget er tilknyttet til kommunalt vann.
Det er private stikkledninger ut til det offentlige nett.

Tilknytning avløp

Bygget er tilknyttet til kommunalt avløp.
Det er private stikkledninger ut til det offentlige nett.

Regulering

Ifølge offentlig kommunekart er området regulert for bolig.

Om tomten

Det er asfaltert gårdsplass som er opparbeidet med diverse grøntareal.
Det er parkering i garasjeanlegg med tilhørende bod.

Bygninger på eiendommen

Bod



Anvendelse

Byggeår

2019

Kommentar

Standard

Bygget har normal standard.

Vedlikehold

Bygget er normalt vedlikeholdt.

Merk: Bygget er ikke tilstandsvurdert

Kilder og vedlegg

Dokumenter

Beskrivelse	Dato	Kommentar	Status	Sider	Vedlagt
Energirapport	06.05.2026		Gjennomgått		Ja
Forretningsførerinfo	04.05.2026		Gjennomgått		Nei
Egenerklæringsskjema	04.05.2026		Gjennomgått		Nei

Revisjoner

Versjon	Ny versjon	Kommentar
1	07.05.2026	

For gyldighet på rapporten se forside

Tilstandsrapportens avgrensninger

Forutsetninger

Struktur og referansenivå

Rapporten beskriver avvik, det vil si en tilstand som er dårligere enn referansenivået. Positive sider ved boligen, ut over det som kommer frem av tilstandsgradene, blir normalt ikke fremhevet.

Rapporten baserer seg på krav i forskrift til avhendingslova (tryggere bolighandel). For valg av tilstandsgrad blir NS 3600:2018 (teknisk tilstandsanalyse ved omsetning av bolig) lagt til grunn.

Bygningssakkyndig er ikke ansvarlig for tilbakeholdt eller uriktig informasjon, som har betydning for tilstandsvurderingen.

Presiseringer

Anslag på utbedringskostnader er sjablongmessig, og må ikke forveksles med en konkret vurdering eller tilbud fra entreprenør eller håndverker. Anslaget vil også avhenge av personlige preferanser og markedspris på materialer og tjenesteyter.

Tilstandsrapporten gjelder hovedbygget og tilleggsbygninger som den bygningssakkyndige anser at har nær tilknytning til funksjon som bolig.

Avvik er vurdert mot regler som gjaldt da boligen ble oppført, med mindre annet er spesifisert i forskrift til avhendingslova, eller gjeldende versjon av NS 3600.

Hulltaking ved våtrom, i rom under terreng eller andre bygningsdeler, krever eiers samtykke.

Befaring begrenses til visuelle observasjoner av tilgjengelige flater. Den bygningssakkyndige gjør ikke fysiske inngrep for å avdekke avvik, utover de som er beskrevet i forskrift til avhendingslova. Rapporten gir ingen garanti for at det ikke finnes skjulte feil eller mangler.

Flater som er skjult av snø eller på annen måte utilgjengelig, blir ikke kontrollert. Det blir ikke utført funksjonsprøving av bygningsdeler, med mindre dette kommer frem av forskrift til avhendingslova. Hvis det ikke er sikkerhetsmessig forsvarlig, vil ikke bygningssakkyndig undersøke taket fra utsiden.

Boligens tilbehør, hvite- og brunevarer og annet inventar, blir ikke vurdert. Dette gjelder også integrert tilbehør.

Stikkprøvetakninger er tilfeldig utvalgt, og kan innebære kontroll under overflaten med et spisst redskap eller lignende.

Uttrykk og definisjoner

Referansenivå: Kravet til bygningsdelen eller rommet på søknadstidspunktet.

Tilstand: Byggverkets eller bygningsdelens tekniske, funksjonelle eller estetiske status på et gitt tidspunkt.

Symptom: Forhold som gir indikasjon på hvilken tilstand et byggverk eller en bygningsdel befinner seg i. Benyttes ved beskrivelse av avvik og alder.

Skadegjørere: I hovedsak råte, sopp og skadedyr.

Fuktsøk: Overflatesøk med egnet søkeutstyr som fuktindikator eller visuelle observasjoner.

Fuktmåling: Måling av fuktinnhold i materiale eller i bakenforliggende konstruksjon ved bruk av egnet måleutstyr, blant annet hammerelektrode

og pigger.

Hulltaking: Boring av hull for inspeksjon og fuktmåling i risikoutsatte konstruksjoner.

Normal slitasjegrad: Forventet slitasje av materiale i overflaten, basert på enkle, visuelle observasjoner. Kan vurderes sammen med bygningsdelens alder.

Areal

Areal fastsettes etter forskrift til avhendingslova og gjeldende versjon av NS 3940 (areal- og volumberegninger av bygninger).

Et rom kan være i strid med teknisk forskrift og mangle godkjenning hos kommunen for den aktuelle bruken, uten at dette får betydning for om arealet måles og oppgis i tilstandsrapporten. Når arealet måles tas det ikke hensyn til om arealet er lovlig oppført eller om bruken er lovlig, bruksendringer, lysforhold eller andre sikkerhetsmangler.

Rom som ligger utenfor boenheten, som eier har påvist eller opplyst at tilhører boenheten, er oppmålt og inkludert i BRA-e. Det er ikke fremvist dokumentasjon på at rommet tilhører boenheten, med mindre dette er angitt særskilt. Rom utenfor boenheten kan omdisponeres av borettslaget/sameiet, og dette kan påvirke boligens BRA-e.

Opplysninger om areal kan ikke alene benyttes for beregning av markedsverdi.

Personvern

Tilstandsrapporten er utarbeidet som en del av Fremtind Forsikring AS sitt takstkonsept. Fremtind Forsikring AS, iVerdi AS, takstforetaket og andre relevante interessenter benytter personopplysninger fra tilstandsrapporten for analyse- og statistikkformål, utvikling og drift av produkter og tjenester i takstbransjen og boligomsetningen. Fremtind Forsikring AS, iVerdi AS og takstforetaket, følger til enhver tid gjeldende personvernlovgivning.



Adresse

Vammaveien 36, 1813 ASKIM

Dato for energimerking

06.05.2026

Merkenummer

Energiattest-2026-291910

Bygningskategori

Boligblokker

Bygningsnummer

300666230

Gårdsnummer

80

Bruksnummer

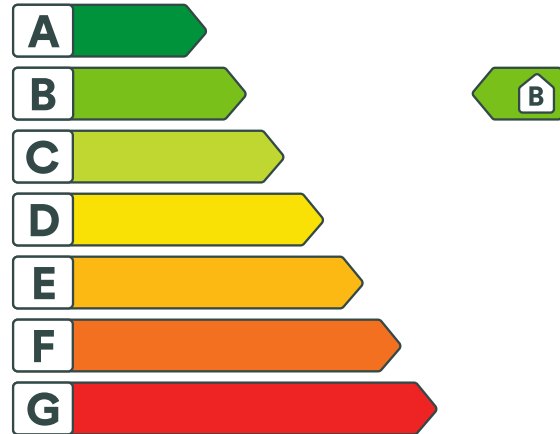
112

Seksjonsnummer

9

Bruksenhetsnummer

H0202



Energikarakteren

Energikarakteren angir hvor energieffektiv boligen er, inkludert oppvarmingsanlegget. Energikarakteren er beregnet ut fra den typiske energibruken for boligtypen. Beregningene er gjort ut fra normal bruk ved et gjennomsnittlig klima. Det er boligens energimessige standard og ikke bruken som bestemmer energikarakteren. Boligdata i denne attesten er beregnet ut fra opplysninger som er gitt av boligeier. Der opplysninger ikke er oppgitt, brukes typiske standardverdier for den aktuelle bygningstypen.



Boliginformasjon

Byggeår

2019

Bygningstype

Leilighet

Bruksareal

102,0 m²

Oppvarmet bruksareal

102,0 m²

Oppvarmet etasje

1

Bygningsmateriale

Betong

Oppvarming

Fjernvarme

Ventilasjon

Balansert ventilasjon



Energi

Beregnet vektet levert energi i normert klima er et nøkkeltall for å vurdere en bygnings energieffektivitet, der ulike energibærere (strøm, fjernvarme, varmepumpe) vekter ulikt.

Beregnet vektet levert energi i normert klima

Pr. KVM pr. år

93,45 kWh/m²

Beregnet levert energi i lokalt klima

Pr. KVM pr. år

98,87 kWh/m²

Totalt levert pr. år

11 206 kWh



Vammaveien 36, 1813 ASKIM



Detaljering

Bygningsform Nei	Vegger Nei
Vindu Nei	Gulv Nei
Takkonstruksjon Nei	Ytterdører Nei
Energibruk Nei	Lekkasjetall Nei
Solceller Nei	



Vammaveien 36, 1813 ASKIM



Tiltak

Tiltak på varmeanlegg

Tiltak 1: Individuell varmemåling i flerbolighus

Dersom det ikke er system for individuell måling og avregning av varme og varmtvann, bør dette vurderes innført. Med dette betaler den enkelte husstand kun for sitt faktiske forbruk, noe som vil gi en rettferdig fordeling av kostnadene, og som også motiverer til energisparing. Det må monteres nødvendig målerutstyr i varmesentralen, på varmekurser og i hver leilighet. Det finnes forskjellige løsninger og utstyr, det kan være med manuell avlesning i leilighetene, eller elektroniske målere som overfører forbruksverdier trådløst. Leverandør avleser årlig(eller oftere) alle måledata og utarbeider avregninger for alle leiligheter.

Tiltak utendørs

Tiltak 2: Skifte til sparepærer på utebelysning

Sparepærer på 5, 7, 11, 15, og 20 W tilsvarer glødelamper på henholdsvis 25, 40, 60, 75 og 100 W. Sparepærer gir like mye lys som vanlige glødelamper, men bruker bare rundt 20% av energien. De varer dessuten lenger, 8.000-15.000 timer mot 1.000 - 2.500 timer for glødelamper.

Tiltak 3: Montere automatikk på utebelysning

Det kan monteres fotocelle på utebelysningen slik at det automatisk går av/på etter dagslyset/mørket. Eller det kan monteres bevegelsessensor slik at lyset kun går på ved bevegelse og slås av automatisk etter forhåndsinnstilt tid.

Tiltak 4: Termostat- og nedbørsstyring av snøsmelteanlegg

Snøsmelteanlegget er kun manuelt styrt, eller styres kun etter lufttemperatur. Det installeres automatikk slik at snøsmelteanlegget både er temperatur- og nedbørsstyrt. Det kan være i form av en temperatur- og snøføler i bakken, med temperatur- og fuktføler i luften. Snøsmelteanlegget aktiveres kun ved behov dvs. når det registreres nedbør og kulde samtidig.

Tiltak 5: Montere urbryter på motorvarmer

Det monteres urbryter (koblingsur) på motorvarmeren slik at den ikke står på mer enn nødvendig.

Brukertiltak

Tiltak 6: Vask med fulle maskiner

Fyll opp vaske- og oppvaskmaskinen før bruk. De fleste maskiner bruker like mye energi enten de er fulle eller ikke.

Tiltak 7: Tiltak utendørs

Monter urbryter (koblingsur) på motorvarmeren slik at den ikke står på mer enn nødvendig. Skift til sparepærer. Sparepærer på 5, 7, 11, 15, og 20 W tilsvarer glødelamper på henholdsvis 25, 40, 60, 75 og 100 W, og de varer dessuten lenger, 8.000-15.000 timer mot 1.000-2.500 timer for glødelamper. Det kan monteres fotocelle på utebelysningen slik at det automatisk går av/på etter dagslyset/mørket. Eller det kan monteres bevegelsessensor slik at lyset kun går på ved bevegelse og slås av automatisk etter forhåndsinnstilt tid. For snøsmelteanlegg som kun er manuelt styrt av/på eller ift. lufttemperatur kan det installeres automatikk slik at snøsmelteanlegget både er temperatur- og nedbørsstyrt dvs. når det registreres nedbør og kulde samtidig.

Tiltak 8: Bruk varmtvann fornuftig

Bytt til sparedusj hvis du ikke har. For å finne ut om du bør bytte til sparedusj eller allerede har sparedusj kan du ta tiden på fylling av ei vaskebøtte; nye sparedusjer har et forbruk på kun 9 liter per minutt. Ta dusj i stedet for karbad. Skift pakning på dryppende kraner. Dersom varmtvannsberederen har nok kapasitet kan temperaturen i berederen reduseres til 70gr.

Tiltak 9: Spar strøm på kjøkkenet

Ikke la vannet renne når du vasker opp eller skyller. Bruk kjeler med plan bunn som passer til platen, bruk lokk, kok ikke opp mer vann enn nødvendig og slå ned varmen når det har begynt å koke. Slå av kjøkkenventilatoren når det ikke lenger er behov. Bruk av microbølgeovn til mindre mengder mat er langt mer energisparende enn komfyren. Tin frossenmat i kjøleskapet. Kjøl- og frys skal avrimes ved behov for å hindre unødvendig energibruk og for høy temperatur inne i skapet / boksen (nye kjølekap har ofte automatisk avriming). Fjern støv på kjøleribber og kompressor på baksiden. Slå av kaffetraker når kaffen er ferdig traktet og bruk termos. Oppvaskmaskinen har innebygde varmelementer for oppvarming av vann og skal kobles til kaldvannet, kobles den til varmtvannet øker energibruken med 20 - 40 % samtidig som enkelte vaske - og skylleprosesser foregår i feil temperatur.

Tiltak 10: Slå av lyset og bruk sparepærer

Slå av lys i rom som ikke er i bruk. Utnytt dagslyset. Bruk sparepærer, spesielt til utelys og rom som er kalde eller bare delvis oppvarmet.

Tiltak 11: Slå el.apparater helt av

Elektriske apparater som har stand-by modus trekker strøm selv når de ikke er i bruk, og må derfor slås helt av.

Tiltak 12: Redusér innetemperaturen

Ha en moderat innetemperatur, for hver grad temperatursenkning reduseres oppvarmingsbehovet med 5 %. Mennesker er også varmekilder; jo flere gjester – desto større grunn til å dempe varmen. Ha lavere temperatur i rom som brukes sjelden eller bare deler av døgnet. Monter tetningslister rundt trekkfulle vinduer og dører (kan sjekkes ved bruk av myggspiral/røyk eller stearinlys). Sett ikke møbler foran varmeovner, det hindrer varmen i å sirkulere. Trekk for gardiner og persiener om kvelden, det reduserer varmetap gjennom vinduene.

Tiltak 13: Velg hvitevarer med lavt forbruk

Når du skal kjøpe nye hvitevarer så velg et produkt med lavt strømforbruk. Produktene deles inn i energiklasser fra A til G, hvor A er det minst energikrevende. Mange produsenter tilbyr nå varer som går ekstra langt i å være energieffektive. A+ og det enda bedre A++ er merkinger som har kommet for å skille de gode fra de ekstra gode produktene.

Tiltak 14: Luft kort og effektivt

Ikke la vinduer stå på gløtt over lengre tid. Luft heller kort og effektivt, da får du raskt skifta lufta i rommet og du unngår nedkjøling av gulv, tak og vegger.

Tiltak 15: Følg med på energibruken i boligen

Gjør det til en vane å følge med energiforbruket. Les av måleren månedlig eller oftere for å være bevisst energibruken. Ca halvparten av boligens energibruk går til oppvarming.



Om grunnlaget for energimerket

Enova er ansvarlig for energimerkeordningen. Energimerket beregnes på grunnlag av oppgitte opplysninger om boligen. For informasjon som ikke er oppgitt, brukes typiske standardverdier for den aktuelle bygningstypen fra tidsperioden den ble bygd i. Beregningsmetodene for energikarakteren baserer seg på NS 3031.

<https://www.enova.no/energimerking>



Spørsmål om energiattesten

Spørsmål om energiattesten, energimerkeordningen eller gjennomføring av energieffektivisering og tilskuddsordninger kan rettes til Enova Svarer.

For ytterligere råd og veiledning om effektiv energibruk se våre nettsider.

<https://www.enova.no>