


Tilstandsrapport

 Tomannsbolig

 Lauvhaugveien 24 B, 6522 FREI

 KRISTIANSUND kommune

 gnr. 135, bnr. 256, snr. 2

Sum areal alle bygg: BRA: 163 m² BRA-i: 153 m²



Befaringsdato: 04.02.2025

Rapportdato: 27.02.2025

Oppdragsnr.: 22462-1006

Referansenummer: NM2788

Autorisert foretak: Råd Eiendomstakst AS

Sertifisert Takstingeniør: Pål Rune Meek

Vår ref:



Råd
Eiendomstakst



Rapporten kan brukes i inntil ett år etter befaringsdatoen, og kan ikke gjenbrukes ved flere boligsalg i denne perioden. For eiendomsoverdragelser fra 1.1.2024, må selger sørge for at areal i rapporten er oppdatert og følger ny bransjestandard for areal. Skjer det endringer, oppstår skader også videre på boligen, bør du som selger be om oppdatert rapport.

Norsk takst

Norsk takst er bransjeorganisasjonen for landets bygningssakkyndige og takstforetak, med om lag 1400 sertifiserte medlemmer fordelt på omtrent 1000 bedrifter. I boligomsetningen regnes takstrapportene som et helt avgjørende element i den informasjonen som gjøres tilgjengelig for kjøper. Årlig leverer medlemmene rundt 120.000 slike takster. Det gir unik oversikt over norske boliger, og bidrar til at alle oppdrag kan utføres med utgangspunkt i erfaringsbasert kvalitet.



Det stilles høye krav til utdanning, sertifisering og yrkesetikk. Norsk takst er opptatt av at boligomsetningen skal være trygg, og legger vekt på å opptre uavhengig av andre bransjeaktører. Bygningssakkyndige fakturerer sine tjenester uten hensyn til hvilken pris som oppnås, og skal heller ikke på annen måte ha noen egeninteresse knyttet til handelen.

Uavhengighet og god fagkunnskap har over tid bygget troverdighet og tillit. Både selger og kjøper skal kunne stole på bygningssakkyndiges vurderinger. For tilfeller der det likevel skulle oppstå misnøye med utført arbeid, har vi sammen med Forbrukerrådet etablert en klagenemnd.

Norsk takst har en sentral rolle i utviklingen av norske standarder, regler og profesjonsprinsipper, og representerer bransjen i alle relevante internasjonale fora. Dette sikrer at norske bygningssakkyndige tidlig kan tilpasse seg krav og bransjetrender fra utlandet, samtidig som takseringsfaget får en norsk stemme på verdensbasis. Organisasjonen bidrar i næringspolitisk sammenheng, og har vært en pådriver for å sikre at lover og regler gir trygghet for forbrukerne i boligomsetningen.

Råd Eiendomstakst AS

Råd Eiendomstakst består av 2 Takstingeniører MNT og en Takstfullmektig MNT. Selskapets ansatte har lang praktisk bakgrunn fra bygg og anlegg. Selskapet takserer og er sertifisert i Norsk Takst for områdene:

- Skadetaksering
- Naturskade (NP)
- Skjønn
- Verditakst
- Bolig tilstand
- Taksering av næringseiendommer



Rapportansvarlig

Medansvarlig

Pål Rune Meek

Uavhengig Takstingeniør

paal@raadeiendomstakst.no

473 12 312

Pål Rune Meek

Uavhengig Takstingeniør

paal@raadeiendomstakst.no

473 12 312



Dette trenger du å vite om tilstandsrapporten



Hva er en tilstandsrapport?

En tilstandsrapport beskriver synlige skader/avvik eller tegn på skader/avvik på boligen. Rapporten fremhever vanligvis ikke positive egenskaper ved boligen.



Hva vurderer en bygningsakkyndig?

Den bygningsakkyndige vurderer boligen ut fra hva man kan forvente av en bygning av samme alder og type. Vurderingen gjøres som regel mot hvordan det var vanlig å bygge og regler som gjaldt da boligen ble oppført (søknadstidspunktet). Forhold som er vanlige for bygningens alder, slik som slitasje etter normal bruk regnes ikke som avvik.



Hva inneholder tilstandsrapporten?

Den bygningsakkyndige undersøker rom og bygningsdeler slik det kommer frem av [Forskrift til avhendingsloven](#). Tilstandsrapporten inneholder bare avvik som den bygningsakkyndige kan se eller kontrollere med enkle hjelpemidler. Det gjøres ikke nærmere undersøkelser slik som åpning av vegger eller andre bygningsdeler. I vegg mot våtrom og rom under terreng kan det borres et hull for å gjøre enkle undersøkelser slik som fuktsøk.

Når du kjøper en brukt bolig

Når du kjøper en brukt bolig, er det viktig å være oppmerksom på at dette ikke kan sammenlignes med å kjøpe en ny bolig. Måten boligen ble bygget på kan være annerledes enn i dag. Bygninger svekkes over tid, og utsettes for slitasje blant annet på grunn av bruk og vær og vind. Mange boliger fornyes helt eller delvis, noen i flere omganger, eller det oppføres tilbygg. Særlig for boliger som er pusset opp eller endret, er det viktig å merke seg at fornyelse av overflater ikke nødvendigvis betyr at bygningsdeler under er forbedret.

Vurdering mot byggregler

Den bygningsakkyndige vil vurdere boligen mot hvordan det var vanlig å bygge og regler som gjaldt på søknadstidspunktet. Den bygningsakkyndige ser etter avvik som har betydning for og som reduserer boligens funksjon og verdi, og som kommer frem av Forskrift til avhendingslova.

Noen rom og bygningsdeler slik som bad og vaskerom, og forhold som gjelder sikkerhet mot brann, rekkverk og trapper osv., vil den bygningsakkyndige vurdere mot dagens regelverk. Etter dagens regelverk vil disse kunne få en tilstandsgrad 2 eller 3 uten at det nødvendigvis er krav om at avviket må utbedres.

Tilstandsrapporten beskriver ikke hele boligen

BYGNINGSSAKKYNDIGE SER FOR EKSEMPEL IKKE PÅ

- vanlig slitasje og normal vedlikeholdstilstand
- bagatellmessige forhold som ikke påvirker bygningens bruk eller verdi vesentlig
- etasjeskillere
- tilleggsbygg slik som garasje, bod, anneks, naust også videre
- utvendige trapper
- støttemurer
- skjulte installasjoner
- installasjoner utenfor bygningen
- full funksjonstesting av el- og VVS-installasjoner
- geologiske forhold og bygningens plassering på grunnen
- bygningens planløsning
- bygningens innredning
- løsløre slik som hvitevarer
- utendørs svømmebasseng og pumpeanlegg
- bygningens estetikk og arkitektur
- bygningens lovlighet (bortsett fra bruksendringer, brannceller og forhold som åpenbart kan påvirke helse, miljø og sikkerhet)
- fellesarealer (med mindre boligeier har vedlikeholdsplikt for fellesarealer og dette er kjent for bygningsakkyndig, eller fellesarealet har en særlig tilknytning til boligen).

© iVerdi 2023 © Norsk takst 2023

Malen til denne rapporten, inkludert standardtekstene fra Norsk takst, er vernet etter åndsverkloven og kan kun benyttes av medlemsforetakene i Norsk takst og av takstingeniører som er sertifisert i slikt foretak, samt av kunder hos iVerdi og studenter hos NEAK. For andre aktører er eksemplarframstilling av malen og standardtekster, som utskrift og annen kopiering til bruk som grunnlag for tilsvarende rapporter, bare tillatt når det er hjemlet i lov (kopiering til privat bruk, sitat o.l.) eller avtale med Norsk Takst ([Forside](#)) eller iVerdi ([Hjem-iVerdi](#)).

Utnyttelse i strid med lov eller avtale kan medføre erstatnings- og straffansvar.

Dette trenger du å vite om tilstandsrapporten

Tilstanden vurderes med ulike tilstandsgrader

Tilstanden gir uttrykk for en gitt forventet tilstand, blant annet vurdert ut fra alder og normal bruk. Ved Tilstandsgrad 0 (TG0) og Tilstandsgrad 1 (TG1) gir den bygningssakkyndige normalt ingen begrunnelse for valg av tilstandsgrad. Grunnen er at bygningen eller bygningsdelen da bare har normal slitasje. Ved skjulte konstruksjoner kan alder alene avgjøre tilstandsgrad. Når bygningssakkyndige anbefaler tiltak, for eksempel utbedringer, må brukeren av rapporten vurdere om tiltakene er nødvendige og lønnsomme.

Når den bygningssakkyndige velger tilstandsgrad, baseres vurderingen på faste kriterier som følger av gjeldende bransjestandard for Teknisk tilstandsanalyse ved omsetning av bolig og Forskrift til avhendingslova.

! TG 0

TILSTANDSGRAD 0, TG0: INGEN AVVIK

Bygningsdelen skal være tilnærmet ny, ikke vise tegn på slitasje og det skal være lagt frem dokumentasjon på faglig god utførelse. Det er ingen merknader til delen.

! TG 1

TILSTANDSGRAD 1, TG1: MINDRE AVVIK

Bygningsdelen skal bare ha normal slitasje, og straktiltak skal ikke anses som nødvendig. Graden kan også brukes når delen er ny, men der dokumentasjon på faglig god utførelse mangler.

! TG 2

TILSTANDSGRAD 2, TG2: VESENTLIGE AVVIK OG MINDRE AVVIK SOM ETTER NS 3600 GIR TG 2

Bygningsdelen skal enten ha feil utførelse, en skade eller symptomer på skade, sterk slitasje eller nedsatt funksjon. Graden gis når bygningsdelen trenger vedlikehold eller tiltak i nær fremtid. Graden skal også brukes når delen er gammel og det er grunn til å varsle om faren for skader på grunn av alderen, eller når det er grunn til å overvåke delen spesielt på grunn av fare for større skader eller følgeskader.

Ved avvik som ikke krever umiddelbare tiltak (ingen umiddelbar kostnad) så blir TG2 markert med en lysere farge.

! TG 3

TILSTANDSGRAD 3, TG3: STORE ELLER ALVORLIGE AVVIK

Denne tilstandsgraden brukes ved kraftige tegn på forhold som man må regne med trenger utbedring straks eller innen kort tid. Det er påvist funksjonssvikt eller sammenbrudd.

- TG IU

IKKE UNDERSØKT/IKKE TILGJENGELIG FOR UNDERSØKELSE

Det kan være avvik/skader som ikke er avdekket.

Hva er et anslag på utbedringskostnad?

Hva det vil koste å utbedre rom eller bygningsdeler, er et forsiktig anslag basert på nåværende kvalitet, registrert avvik og angitte tiltak i rapporten. Anslaget er gitt på generelt grunnlag og må ikke forveksles med et pristilbud fra en håndverker. Det kan foreligge avvik og tiltak som ikke kommer frem av rapporten.

Utbedringskostnad avhenger blant annet av personlige valg av og markedspris på materialer og tjenesteyter.

I rapporten skal det settes anslag for utbedringskostnad for TG3, og slikt anslag kan også gis ved TG2.



Beskrivelse av eiendommen

Innvendig er boligen hovedsaklig preget av parkett og flisbelagte gulv. Veggene er kledd med malte plater. Det innvendige taket er lagt med malte plater. Våtrommene er belagt med flis på gulvet. Veggene er kledd med flis. Det innvendige taket er lagt med malte plater. Boligene er fra 2015 og bærer preg av normalt utført vedlikehold. 2015. Se nærmere beskrivelser under konstruksjoner.

Boligen ligger i Omsundet på frei i Kristiansund kommune. Det er gangavstand til daglivare butikk, treningscenter, skole, barnehage og idrettsanlegg. Boligen ligger ca. 10 minutters kjøretur fra Kristiansund sentrum.

Tomannsbolig - Byggeår: 2015

UTVENDIG

[Gå til side](#)

Taktekkingen er av steinbelagte stålplater (Powertekk). Taket er besiktiget fra bakkenivå.

Takrenner, nedløp og beslag er utført i hvitt stål.

Vegg konstruksjonen er av bindingsverk med utvendig liggende kledning. Veggkonstruksjonen er kun besiktiget fra overflaten.

Tak-konstruksjonen er av pulttak form. Den innvendige konstruksjonen er besiktiget fra mørk loftet. Taket er oppført på pre-fabrikerte W-takstoler, med undertak av duk (forenklet undertak).

Boligen har malte trevinduer med 2-lags isolerte glass.

Boligen er utført med en malt ytterdør av tre. Balkongdørene er utført med malt trevirke.

Det er etablert balkong på fasaden, med tilgang fra stue i 2. etasje.

Trebjelkelag montert utenpå husveggen og med underliggende drager og søyler i front. Spalvedekke. Tett rekkverk i liggende kledning, med toppbord. Overflatebehandlet som huset.

spalvedekket har underliggende Til-Tak eller tilsvarende funksjon.

INNVENDIG

[Gå til side](#)

Gulvene i boligen er belagt med parkett og flis med elektriske varmekabler. Veggene er kledd med malte gipsplater og flis. Det innvendige taket er lagt med malte gipsplater.

Boligen er utført med etasjeskille av trevirke. Støpt plate på mark.

Bygget er opplyst utført med radonsperre, ferdigattest foreligger og utbygget har gjennom søknad om ferdigattest bekreftet at alle kontrollerklæringer foreligger og at bygget er oppført iht gitte tillatelser og gjeldende forskrifter.

Boligen er utført med pipe. Pipen er av-blendet og er ikke tatt i bruk.

Ovn er ikke installert i boligen.

Boligen er utstyrt med en tretrapp, lakkert i en mørk grå trefarge.

Trappen er utstyrt med glassrekkverk.

Boligen er utført med malte tredører.

VÅTROM

[Gå til side](#)

Bad

Våtrommet er trolig oppført når teknisk forskrift fra perioden 2010 var gyldig. Det er ikke fremlagt dokumentasjon for arbeid utført på våtrommet.

Gulvet er belagt med flis med elektriske varmekabler. Veggene er kledd med flis. Det innvendige taket er av malte gips plater.

Badet har en lys baderomsinnredning av skuffer i glatte fronter. Den heldekkende servantplaten har ett armatur. Over er det hengt et speil med belysning.

-Veggmontert dusj med glassvegger

- Badekar

-Veggmontert toalett

- Mekanisk vifte

Hulltaking er foretatt og ingen unormale forhold er avdekt.

Hulltaking er en stikk kontroll ett sted. Kontrollen kan ikke utelate fuktskader andre steder i rommet.

Vaskerom

Våtrommet/vaskerommet er trolig oppført når teknisk forskrift fra perioden 2010 var gyldig. Det er ikke fremlagt dokumentasjon for arbeid utført på våtrommet.

Gulvet er belagt med flis med elektriske varmekabler. Veggene er kledd med flis. Det innvendige taket er av malte gipsplater.

Vaskerommet har en lys innredning av skap i profilerte fronter.

Benkeplaten har ett vaskekar med armatur.

-Varmtvannstank

-Flexit sentralstøvsuger

- Fordelerskap for rør-i-rør systemet

- Mekanisk vifte

Sluk av plast med synlig membran/slukmansjett klemt ned i slukets klemring.

Hulltaking er foretatt og ingen unormale forhold er avdekt.

Hulltaking er en stikk kontroll ett sted. Kontrollen kan ikke utelate fuktskader andre steder i rommet.

Bad

Våtrommet er trolig oppført når teknisk forskrift fra perioden 2010 var gyldig. Det er ikke fremlagt dokumentasjon for arbeid utført på våtrommet.

Gulvet er belagt med flis med elektriske varmekabler. Veggene er kledd med flis. Det innvendige taket er av malte gipsplater.

Badet har en lys plassbygd baderomsinnredning/benk av flis utførelse. Den toppmonterte servanten har ett armatur. Over er det hengt et speil med belysning.

-Veggmontert dusj med glassvegger og 2 armaturer

-Veggmontert Toalett

- Mekanisk vifte

Hulltaking er foretatt og ingen unormale forhold er avdekt.

Hulltaking er en stikk kontroll ett sted. Kontrollen kan ikke utelate fuktskader andre steder i rommet.

KJØKKEN

[Gå til side](#)

Gulvet er belagt med parkett. Veggene er kledd med malte plater.

Det innvendige taket er lagt med malte gips plater.

Det er en hvit kjøkken- innredning som går over 3 vegger og en kjøkken-øy. Innredningen er av underskap og skuffer i glatte fronter.

Benkeplaten er av laminat med en nedfelt induksjonstopp og vask med avrenningsplate og nedfelt platetopp. Integreert kjøleskap, stekeovn, kaffemaskin og oppvaskmaskin

Boligen er utstyrt med kjøkkenventilator med avtrekk ut til friluft.

TEKNISKE INSTALLASJONER

[Gå til side](#)

Boligen er utført med synlige vannrør som rør i rør system.

Boligen er utført med synlige sluker og avløpsrør i plast.

Boligen er utført med balansert ventilasjon med varmegjenvinning. Tilluft i oppholdsrom og avtrekk fra våtrom. Aggregat er plassert på loft.

Beskrivelse av eiendommen

Flexit sentralstøvsuger er montert i boligen. Sentralen er montert på vaskerommet.

Utstyret er ikke funksjonstestet.

Boligen er utstyrt med luft til luft varmepumpe som er montert i stuen i 2. etasje.

Boligen er utstyrt med en ca. 300 liters varmtvannsbereder plassert i vaskerommet.

Anlegget er fra byggeår og utført som skjult anlegg.

Automatsikringer i sikringsskap.

Boligen er utstyrt med røykvarslere og brannslukningsapparat.

TOMTEFORHOLD

[Gå til side](#)

Det er ikke foretatt grunnundersøkelser. Men det er trolig sprengsteinsfylling. Byggegrunnen er kun besiktiget fra overflaten. Dreneringen er kun besiktiget fra overflaten. Det er usikkert om tak nedløpene er ført i bakken eller oppkoblet til et videre dreneringssystem (terrasser rundt huset). Videre er dreneringssystemet for eiendommen trolig fra byggeår.

Det er ikke foretatt grunnundersøkelse. Boligen er satt opp på isolerte ringmurs kassetter, trolig med isolert og støpt plate i betong. Ved baksiden av boligen er det oppsatt forstøtningsmur av betongstein mot plenområder.

Eiendommen har en relativt flat tomt. Oppgruset foran huset, opparbeidet med gressplen på baksiden.

Det er ikke foretatt grunnundersøkelser. Type ledninger for vann og avløp er trolig ifra byggeår. Det er ingen indikasjon på problemer ved besiktigelsen.

Arealer

[Gå til side](#)

Forutsetninger og vedlegg

[Gå til side](#)

Lovlighet

[Gå til side](#)

Tomannsbolig

- Det foreligger godkjente og byggemeldte tegninger, som stemmer med dagens bruk

Det foreligger tegninger som stemmer med dagens bruk.

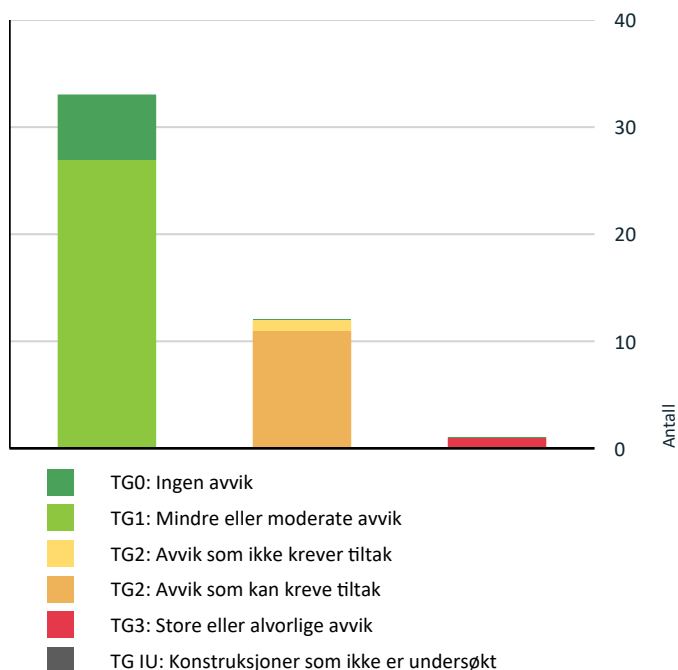
Bod

- Det foreligger godkjente og byggemeldte tegninger, som stemmer med dagens bruk

Det foreligger tegninger som stemmer med dagens bruk.

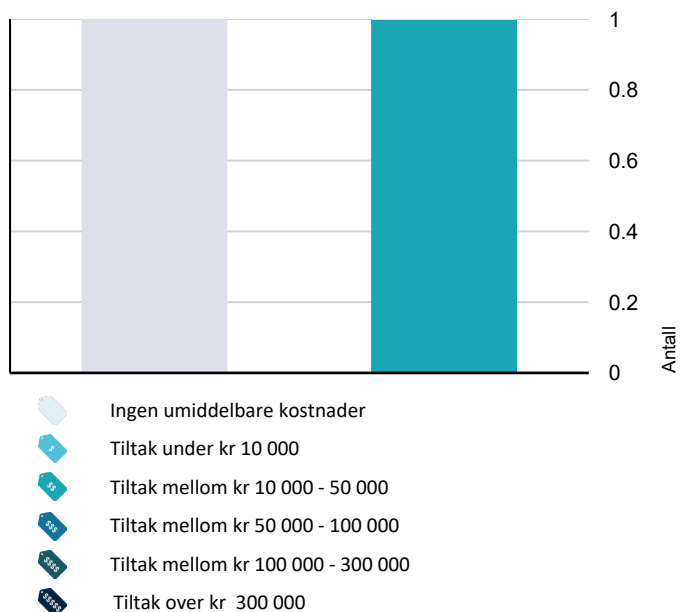
Sammendrag av boligens tilstand

Fordeling av tilstandsgrader



Vil du vite mer om tilstandsgrader? Se side 4.

Anslag på utbedringskostnad



Hva er anslag på utbedringskostnad? Se side 4.

Oppsummering av avvik

Vil du vite mer? Se på rommet eller bygningsdelen senere i rapporten.

Tomannsbolig

TG 3 STORE ELLER ALVORLIGE AVVIK

Tomteforhold > Forstøtningsmurer [Gå til side](#)

TG 2 AVVIK SOM KAN KREVE TILTAK

Utvendig > Veggkonstruksjon [Gå til side](#)

Utvendig > Takkonstruksjon/Loft [Gå til side](#)

Utvendig > Vinduer [Gå til side](#)

Utvendig > Balkonger, terrasser og rom under balkonger [Gå til side](#)

Innvendig > Innvendige trapper [Gå til side](#)

Våtrom > 1.Etasje > Bad > Overflater Gulv [Gå til side](#)

Våtrom > 1.Etasje > Bad > Sluk, membran og tettesjikt [Gå til side](#)

Våtrom > 1.Etasje > Vaskerom > Overflater Gulv [Gå til side](#)

Våtrom > 2. Etasje > Bad > Sluk, membran og tettesjikt [Gå til side](#)

Kjøkken > 2. Etasje > Stue/kjøkken > Overflater og innredning [Gå til side](#)

Tekniske installasjoner > Elektrisk anlegg [Gå til side](#)

TG 2 AVVIK SOM IKKE KREVER UMIDDELBARE TILTAK

Våtrom > 1.Etasje > Vaskerom > Sluk, membran og tettesjikt [Gå til side](#)

Boligens energimerking



Beskrivelse

Energimerket angir boligens energistandard. Energimerket består av en energikarakter og en oppvarmingskarakter. Energimerket symboliseres med et hus, hvor fargen viser oppvarmingskarakter og bokstaven viser energikarakter. Energimerket angir boligens energistandard. Energimerket består av en energikarakter og en oppvarmingskarakter. Energimerket symboliseres med et hus, hvor fargen viser oppvarmingskarakter, og bokstaven viser energikarakter.

For nærmere beskrivelse se rapporten.

For nærmere beskrivelse se rapporten.

Energimerke



Energimerket gir en god pekepinn på om oppvarmingsutgiftene for boligen er høye eller lave. Det består av to deler: en energikarakter og en oppvarmingskarakter. Til sammen forteller de om energistandarden i boligen din.

Energikarakteren A–G:

Energikarakteren sier noe om energistandarden til bygningen og dermed noe om forventet forbruk av energi. Skalaen går fra A som er best til G som er dårligst.

• **A** og **B** er bygninger som normalt tilfredsstillere strengere krav enn det som er angitt i byggeforskriftene og/eller har effektivt varmesystem.

• **C** er bygninger som i hovedsak tilfredsstillere de nyeste byggeforskriftene, og bygninger etter noe eldre forskriftskrav med effektivt varmesystem.

• **D**, **E**, **F** og **G** er bygninger som er bygget under eldre forskriftskrav enn dagens. Eldre hus som ikke er utbedret, vil normalt få en karakter nederst på skalaen.

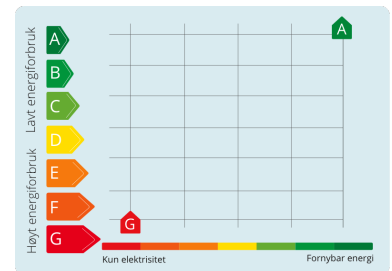
Oppvarmingskarakter:

Oppvarmingskarakteren blir angitt ut fra hvor stor andel av energien som kommer fra ikke fornybare energikilder, slik som olje eller gass, eller fra elektrisitet. Karakteren er en fargeskala fra rød til grønn, hvor grønn er best. En grønn karakter betyr at du bruker bioenergi eller annen ny fornybar energi. Bruk av ved, varmepumpe, sol og fjernvarme gir god oppvarmingskarakter.

En rød karakter betyr at boligen din er avhengig av elektrisitet, olje eller gass. Et bygg som bare har panelovner får derfor en dårlig oppvarmingskarakter.

Energirapporter vedlagt

- Energirapport



Tilstandsrapport

TOMANNSBOLIG



Byggeår
2015

Kommentar
Ifølge eiendomsverdi.no

Anvendelse
Boligformål

Standard

Gulvene i boligen er belagt med parkett. Veggene er kledd med malte plater. Taket er lagt med malte plater. Våtrom er preget av flis belagte gulv. Veggene er kledd med flis. Taket er lagt med malte plater. Normal standard på bygget ut ifra alder/konstruksjon - jamfør beskrivelse under konstruksjoner.

Vedlikehold

Boligen er jevnlig og godt vedlikeholdt- jamfør beskrivelse under konstruksjoner.

UTVENDIG

Taktekking

Punktet må sees i sammenheng med Takkonstruksjon/Loft

Taktekkingen er av steinbelagte stålplater(Powertekk). Taket er besiktiget fra bakkenivå.



Tekkingen er kun besiktiget fra bakkenivå og det kunne ikke påvises type produkt.

Nedløp og beslag

Takrenner, nedløp og beslag er utført i hvitt stål.

Veggkonstruksjon

Vegg konstruksjonen er av bindingsverk med utvendig liggende kledning. Veggkonstruksjonen er kun besiktiget fra overflaten.

Vurdering av avvik:

- Det er påvist spredte råteskader i bordkledningen.

Konsekvens/tiltak

- Andre tiltak:

Bordkledningen står foran maling/beising, noe av bordkledningen bør påregnes byttet.



Takkonstruksjon/Loft

Punktet må sees i sammenheng med Taktekking

Tak-konstruksjonen er av pulttak form. Den innvendige konstruksjonen er besiktiget fra mørk loftet. Taket er oppført på pre-fabrikerte W-takstoler, med undertak av duk (forenklet undertak).

Vurdering av avvik:

Tilstandsrapport

- Det er begrenset/dårlig ventilering av takkonstruksjonen.
- Det er påvist avvik rundt gjennomføringer i takflaten.

Det er registrert at undertaks duken rundt gjennomføringer er trukket ned i mørkloftet. Det er vanskelig å besiktige utvendige tettinger slik som mansjetter, men en slik konstruksjon kan risikere fuktinntrenging. Taket har en falls vinkel på 10 grader (ifølge byggetegninger) og er tekket med Powertekk. Det er registrert at konstruksjonen har forenklet undertak. Dette avviker fra Powertekks monteringsanvisning for undertak med lav takvinkel.

Konsekvens/tiltak

- Andre tiltak:

Det må gjennomføres nærmere undersøkelser, og dokumentasjon må innhentes, som kan bekrefte at konstruksjonen oppfyller sine forventede funksjoner.



Fuktskjolder ikke registrert på befaringdagen.



Manglende luftespalte for lufting av valgt takkonstruksjon.

TG 2 Vinduer

Boligen har malte trevinduer med 2-lags isolerte glass.

Vurdering av avvik:

- Karmene i vinduer er slitte og det er sprekker i treverket.

Konsekvens/tiltak

- Det må foretas lokal utbedring.

Enkelte omramminger står foran utskifting.



TG 1 Dører

Boligen er utført med en malt ytterdør av tre. Balkongdørene er utført med malt trevirke.

Tilstandsrapport



TG 2 Balkonger, terrasser og rom under balkonger

Det er etablert balkong på fasaden, med tilgang fra stue i 2. etasje. Trebjelkelag montert utenpå husveggen og med underliggende drager og søyler i front. Spalเต็ดেকে. Tett rekkverk i liggende kledning, med toppbord. Overflatebehandlet som huset. spalเต็ดেকে har underliggende Til-Tak eller tilsvarende funksjon.

Vurdering av avvik:

- Rekkverket er for lavt i forhold til dagens krav til rekkverkshøyder.

Konsekvens/tiltak

- Rekkverkshøyde må endres for å tilfredsstille krav på byggemeldingstidspunktet.

INNVENDIG

TG 1 Overflater

Gulvene i boligen er belagt med parkett og flis med elektriske varmekabler. Veggene er kledd med malte gipsplater og flis. Det innvendige taket er lagt med malte gipsplater.

TG 1 Etasjeskille/gulv mot grunn

Boligen er utført med etasjeskille av trevirke. Støpt plate på mark.

TG 0 Radon

Bygget er opplyst utført med radonsperre, ferdigattest foreligger og utbygger har gjennom søknad om ferdigattest bekreftet at alle kontrollerklæringer foreligger og at bygget er oppført iht gitte tillatelser og gjeldende forskrifter.



TG 1 Pipe og ildsted

Boligen er utført med pipe. Pipen er av-blendet og er ikke tatt i bruk. Ovn er ikke installert i boligen.

TG 2 Innvendige trapper


Boligen er utstyrt med en tretrapp, lakkert i en mørk grå trefarge. Trappen er utstyrt med glassrekkverk.

Vurdering av avvik:

- Det mangler håndløper på vegg i trappeløpet.

Konsekvens/tiltak

- Håndløper må monteres på vegg for å tilfredsstille krav på byggetidspunktet.




Tilstandsrapport



! TG 1 Innvendige dører

Boligen er utført med malte tredører.



VÅTROM

1.ETASJE > BAD

Generell

Våtrommet er trolig oppført når teknisk forskrift fra perioden 2010 var gyldig. Det er ikke fremlagt dokumentasjon for arbeid utført på våtrommet.

Gulvet er belagt med flis med elektriske varmekabler. Veggene er kledd med flis. Det innvendige taket er av malte gips plater.

Badet har en lys baderomsinnredning av skuffer i glatte fronter. Den heldekkende servantplaten har ett armatur. Over er det hengt et speil med belysning.

- Veggmontert dusj med glassvegger
- Badekar
- Veggmontert toalett
- Mekanisk vifte



1.ETASJE > BAD

! TG 1 Overflater vegger og himling

Veggene på badet 1.etasje i boligen er kledd med flis. Taket er lagt med malte gips plater.

1.ETASJE > BAD

! TG 2 Overflater Gulv

Gulvet i på badet i 1. etasje er belagt med fliser med elektriske varmekabler.

Sluket under badekaret lot seg ikke undersøke på befaringsdagen, badekaret lot seg ikke flytte.

Vurdering av avvik:

- Det er påvist at noen fliser har bom (hulrom under). Det ble registrert enkelt flis med bom.

Konsekvens/tiltak

- Det er ikke behov for utbedringstiltak.

Bom under flisene kan føre til løse eller sprukne fliser. Avviket gir derfor grunnlag for at overflaten overvåkes jevnlig. Skal konstruksjonen få TG 0 eller 1 må avviket utbedres.

Tilstandsrapport



1.ETASJE > BAD

! TG 2 Sluk, membran og tettesjikt

Sluk i nedsenket dusjgrube. Sluk av plast. Synlig membran klemt i slukring. Sluk under badekar var ikke gjort tilgjengelig på befaringsdagen, men den er trolig av samme utførelse som sluket i dusjen.

Vurdering av avvik:

- Sluk har begrenset mulighet for inspeksjon og rengjøring.
- Rommet er et våtrom hvor det ved etablering var krav om "uavhengig kontroll", men det foreligger ingen dokumentasjon på at det er utført "uavhengig kontroll".

Sluket under badekaret har begrenset mulighet for besiktigelse.

Konsekvens/tiltak

- Tilgang til sluk må bedres både for inspeksjon og rengjøring.
- Innhent dokumentasjon, om mulig.



1.ETASJE > BAD

! TG 1 Sanitærutstyr og innredning

Badet har en lys baderomsinnredning av skuffer i glatte fronter. Den heldekkende servantplaten har ett armatur. Over er det hengt et speil med belysning.

-Veggmontert dusj med glassvegger

-Veggmontert toalett

Utstyret er ikke funksjonstestet.

1.ETASJE > BAD

! TG 1 Ventilasjon

Boligen er utført med balansert ventilasjon med varmegjenvinning. Tilluft i oppholdsrom og avtrekk fra våtrom. Aggregat er plassert på loftet/mørkeloftet



1.ETASJE > BAD

Tilstandsrapport

TG 0 Tilliggende konstruksjoner våtrom

Hulltaking er foretatt og ingen unormale forhold er avdekt. Hulltaking er en stikk kontroll ett sted. Kontrollen kan ikke utelate fuktskader andre steder i rommet.



1.ETASJE > VASKEROM

Generell

Våtrommet/vaskerommet er trolig oppført når teknisk forskrift fra perioden 2010 var gyldig. Det er ikke fremlagt dokumentasjon for arbeid utført på våtrommet.

Gulvet er belagt med flis med elektriske varmekabler. Veggene er kledd med flis. Det innvendige taket er av malte gipsplater.

Vaskerommet har en lys innredning av skap i profilerte fronter.

Benkeplaten har ett vaskekar med armatur.

-Varmtvannstank

-Flexit sentralstøvsuger

- Fordelerskap for rør-i-rør systemet

- Mekanisk vifte



1.ETASJE > VASKEROM

TG 1 Overflater vegger og himling

Veggene på vaskerommet i boligen er kledd med flis. Taket er lagt med malte gips plater.

1.ETASJE > VASKEROM

TG 2 Overflater Gulv

Gulvet er belagt med fliser med elektriske varmekabler.

Vurdering av avvik:

- Krav til fall er ikke oppfylt og gulvet er tilnærmet flatt (har ikke motfall).


Konsekvens/tiltak

- Andre tiltak:

Avviket gir grunnlag for at konstruksjonen overvåkes jevnlig. Som minste tiltak bør dørterskelen hebes for å ivareta anbefalingen om en høyde forskjell fra topp terskel til topp sluk på minimum 25 mm. Skal konstruksjonen oppnå TG 0 eller TG 1 må avviket utbedres.



Tilstandsrapport



1. ETASJE > VASKEROM

! TG 2 Sluk, membran og tettesjikt

Sluk av plast med synlig membran/slukmansjett klemt ned i slukets klemring.

Vurdering av avvik:

- Rommet er et våtrom hvor det ved etablering var krav om "uavhengig kontroll", men det foreligger ingen dokumentasjon på at det er utført "uavhengig kontroll".
- Det er påvist andre avvik:

Gjennomføringer for kabler(ledninger) ved varmtvannsbereder og vaskemaskin var registrert utette på befaringdagen.

Konsekvens/tiltak

- Det er ikke behov for utbedringstiltak.
- Innhent dokumentasjon, om mulig.

Det må tettes med egnet fugemasse rundt gjennomføringene. Det kan være utført med mansjetter rundt gjennomføringer bak fliser, men dette er ikke mulig å bekrefte på befaringdagen. Priskonsekvens medtatt kun for fugging av overflate flis.

Punktet over er utbedret av eier etter befaringen. Eier har sendt bildedokumentasjon av produkt og utførelse.

Kostnadsestimat: Ingen umiddelbar kostnad



1. ETASJE > VASKEROM

! TG 1 Sanitærutstyr og innredning

Vaskerommet i boligen har en lys innredning av skap i profilerte fronter. benkeplate med nedfelt vask og 1 armatur.

- Varmt vannstank
- Flexit sentralstøvsuger
- Fordelerskap for rør-i-rør systemet
- Mekanisk vifte

Utstyret er ikke funksjonstestet.

1. ETASJE > VASKEROM

! TG 1 Ventilasjon


Boligen er utført med balansert ventilasjon med varmegjenvinning. Tilluft i oppholdsrom og avtrekk fra våtrom. Aggregat er plassert på loft.

1. ETASJE > VASKEROM

Tilstandsrapport

TG 0 Tilliggende konstruksjoner våtrom

Hulltaking er foretatt og ingen unormale forhold er avdekt. Hulltaking er en stikk kontroll ett sted. Kontrollen kan ikke utelate fuktskader andre steder i rommet.



2. ETASJE > BAD

Generell

Våtrommet er trolig oppført når teknisk forskrift fra perioden 2010 var gyldig. Det er ikke fremlagt dokumentasjon for arbeid utført på våtrommet.

Gulvet er belagt med flis med elektriske varmekabler. Veggene er kledd med flis. Det innvendige taket er av malte gipsplater.

Badet har en lys plassbygd baderomsinnredning/benk av flis utførelse. Den toppmonterte servanten har ett armatur. Over er det hengt et speil med belysning.

- Veggmontert dusj med glassvegger og 2 armaturer
- Veggmontert Toalett
- Mekanisk vifte



2. ETASJE > BAD


TG 1 Overflater vegger og himling

Veggene på badet i 2.etasje er kledd med flis. Taket er lagt med malte gips plater.



2. ETASJE > BAD

TG 1 Overflater Gulv

Gulvet er belagt med fliser med elektriske varmekabler.



Tilstandsrapport



2. ETASJE > BAD

TG 2 Sluk, membran og tettesjikt

Badet i 2. etasje er utført med en slukrenne ved vegg som er utført med smøremembran .

Vurdering av avvik:

- Rommet er et våtrom hvor det ved etablering var krav om "uavhengig kontroll", men det foreligger ingen dokumentasjon på at det er utført "uavhengig kontroll".

Konsekvens/tiltak

- Innhent dokumentasjon, om mulig.



2. ETASJE > BAD

TG 1 Sanitærutstyr og innredning

Badet i boligens 2. etasje har en lys baderomsbenk av plassbygde materialer. Den toppmonterte servanten har ett armatur. Over er det hengt et speil med belysning.
-Veggmontert dusj med glassvegger
-Veggmontert toalett
Utstyret er ikke funksjonstestet.

2. ETASJE > BAD

TG 1 Ventilasjon


Boligen er utført med balansert ventilasjon med varmegjenvinning. Tilluft i oppholdsrom og avtrekk fra våtrom. Aggregat er plassert på loft.

2. ETASJE > BAD

TG 0 Tilliggende konstruksjoner våtrom

Hulltaking er foretatt og ingen unormale forhold er avdekt. Hulltaking er en stikk kontroll ett sted. Kontrollen kan ikke utelate fuktskader andre steder i rommet.

Tilstandsrapport



KJØKKEN

2. ETASJE > STUE/KJØKKEN

TG 2 Overflater og innredning

Gulvet er belagt med parkett. Veggene er kledd med malte plater. Det innvendige taket er lagt med malte gips plater. Det er en hvit kjøkken- innredning som går over 3 vegger og en kjøkken-øy. Innredningen er av underskap og skuffer i glatte fronter. Benkeplaten er av laminat med en nedfelt induksjonstopp og vask med avrenningsplate og nedfelt platetopp. Integrrert kjøleskap, stekeovn, kaffemaskin og oppvaskmaskin

Vurdering av avvik:

- Det er påvist skader på overflater/kjøkkeninnredning utover normal slitasjegrad.

Front foran ved vasken var demontert på befaringsdagen.

Konsekvens/tiltak

- Andre tiltak:

Den manglende fronten bør re-monteres.



2. ETASJE > STUE/KJØKKEN


TG 1 Avtrekk

Boligen er utstyrt med kjøkkenventilator med avtrekk ut til friluft.

TEKNISKE INSTALLASJONER

TG 1 Vannledninger

Boligen er utført med synlige vannrør som rør i rør system.



TG 1 Avløpsrør

Boligen er utført med synlige sluker og avløpsrør i plast.

TG 1 Ventilasjon

Tilstandsrapport

Boligen er utført med balansert ventilasjon med varmegjenvinning.
Tilluft i oppholdsrom og avtrekk fra våtrom. Aggregat er plassert på loft.



TG 1 Andre VVS-installasjoner

Flexit sentralstøvsuger er montert i boligen. Sentralen er montert på vaskerommet.
Utstyret er ikke funksjonstestet.

TG 1 Varmesentral

Boligen er utstyrt med luft til luft varmepumpe som er montert i stuen i 2. etasje.

TG 1 Varmtvannstank

Boligen er utstyrt med en ca. 300 liters varmtvannsbereider plassert i vaskerommet.



TG 2 Elektrisk anlegg

Dette er en forenklet kontroll begrenset til de spørsmål og undersøkelser som forskrift til avhendingslova (tryggere bolighandel) § 2-18 inneholder. Dette kan ikke sammenlignes med en kontroll utført av offentlig myndighet (Det lokale eittilsyn) eller registrert elektrovirksomhet, og en bygnings sakkyndig har verken kompetanse eller lov til å foreta en slik kontroll.

Tilstandsgraden er vurdert ut fra den forenklete og begrensede kontrollen som forskriften inneholder. El-anlegget kan ha feil og mangler som en slik forenklet undersøkelse ikke vil avdekke. Vær derfor oppmerksom på denne risikoen, og søk videre veiledning eller få en fullstendig kontroll utført av registrert elektrovirksomhet.

Anlegget er fra byggeår og utført som skjult anlegg. Automatsikringer i sikringskap.

Tilstandsrapport

1. Foreligger det eltilsynsrapport de siste 5 år, og det er ikke foretatt arbeid på anlegget etter denne, utenom retting av eventuelle avvik i eltilsynsrapport (dvs en el-tilsynsrapport uten avvik)?
Nei

Spørsmål til eier

2. Når ble det elektriske anlegget installert eller sist gang totalt rehabilitert (årstall)? Med totalt rehabilitert menes fullstendig utskiftet anlegg fra inntakssikring og videre.
2015
3. Er alle elektriske arbeider/anlegg i boligen utført av en registrert elektroinstallasjonsvirksomhet?
Ja
4. Er det elektriske anlegget utført eller er det foretatt tilleggsarbeider på det elektriske anlegget etter 1.1.1999?
Ja
Eksisterer det samsvarserklæring?
Ja
Samsvarserklæring er ikke fremlagt.
5. Foreligger det kontrollrapport fra offentlig myndighet – Det Lokale Eltilsyn (DLE) eller eventuelt andre tilsvarende kontrollinstanser med avvik som ikke er utbedret eller kontrollen er over 5 år?
Nei Ikke fremlagt.
6. Forekommer det ofte at sikringene løses ut?
Nei Det er ikke opplyst om unormale forhold fra eier.
7. Har det vært brann, brantilløp eller varmgang (for eksempel termiske skader på deksler, kontaktpunkter eller lignende) i boligens elektriske anlegg?
Nei Det er ikke opplyst om varmgang fra eier.

Generelt om anlegget


8. Er det tegn til at det har vært termiske skader (tegn på varmgang) på kabler, brytere, downlights, stikkontakter og elektrisk utstyr? Sjekk samtidig tilstanden på elektrisk tilkobling av varmtvannsbereider, jamfør eget punkt under varmtvannstank
Nei
9. Er der synlig defekter på kabler eller er disse ikke tilstrekkelig festet?
Nei

Inntak og sikringskap

10. Er det tegn på at kabelinnføringer og hull i inntak og sikringskap ikke er tette, så langt dette er mulig å sjekke uten å fjerne kapslinger?
Nei
11. Finnes det kursfortegnelse, og er den i samsvar med antall sikringer?
Ja
12. Foreta en helhetsvurdering av det elektriske anlegget, dets alder, allmenne tilstand og fare for liv og helse. Bør det elektriske anlegget ha en utvidet el-kontroll?
Ja El- anlegg bør ha en utvidet kontroll hvert 5. år
Ledningen til varmtvannstanken går inn i veggen, trolig koblet direkte til sikringskap

Generell kommentar

Takstmann er ikke EL fagmann og deler av anlegget er skjult. På generelt grunnlag anbefaler DSB(Direktoratet for Sikkerhet- og Beredskap) kontroll av EL anlegg hvert 5. år. Kostnadsestimat i rapporten her, er for en EL-kontroll og hensyntar ikke eventuelle fremtidige påkostninger for utbedring av eventuelle avvik.



Branntekniske forhold

Tilstandsrapport

Dette er en forenklet kontroll begrenset til de spørsmål som fremkommer under. Tilstandsgraden er basert på retningslinjer til disse spørsmålene i bransjestandarden NS3600. Dette kan ikke sammenlignes med en fullstendig kontroll av branntekniske forhold av offentlig myndighet, eller en vurdering av boligens branntekniske forhold eller prosjektering fra en rådgiver med spesialkompetanse. En bygnings sakkyndig har verken kompetanse til å gi slik veiledning eller lov til å foreta en slik kontroll.

Tilstandsgraden er vurdert ut fra den foreklede og begrensede kontrollen. Det kan være feil og mangler om branntekniske forhold som en slik forenklet undersøkelse ikke vil avdekke. Vær derfor oppmerksom på denne risikoen, og søk videre veiledning eller rådgivning.

Boligen er utstyrt med røykvarsler og brannslukkingsapparat.

1. Er det mangler for brannslukningsutstyr i boligen iht. forskriftskrav på søknadstidspunktet, men minst Byggeforskrift 1985?
Nei
2. Er det skader på brannslukkingsutstyr eller er apparatet eldre enn 10 år?
Nei
3. Er det mangler på røykvarsler i boligen iht. forskriftskrav på søknadstidspunktet, men minst Byggeforskrift 1985?
Nei
4. Er det skader på røykvarslere?
Nei



TOMTEFORHOLD

Byggegrunn

Det er ikke foretatt grunnundersøkelser. Men det er trolig sprengsteinsfylling. Byggegrunnen er kun besiktiget fra overflaten.

TG 1 Fuktsikring og drenering

Dreneringen er kun besiktiget fra overflaten. Det er usikkert om tak nedløpene er ført i bakken eller oppkoblet til et videre drengs-system (terrasser rundt huset). Videre er dreneringssystemet for eiendommen trolig fra byggeår.

TG 1 Grunnmur og fundamenter

Det er ikke foretatt grunnundersøkelse. Boligen er satt opp på isolerte ringmurs kassetter, trolig med isolert og støpt plate i betong.

TG 3 Forstøtningsmurer

Ved baksiden av boligen er det oppsatt forstøtningsmur av betongstein mot plenområder.

Vurdering av avvik:

- Det mangler rekkverk/annen sikring på forstøtningsmuren(e) ut ifra dagens krav.

Konsekvens/tiltak

- Rekkverk/annen sikring på forstøtningsmur må settes opp/utbedres.

Rekkverk påkrevd ved høyder over 0,5 m over nedenforliggende terreng. Rekkverk må etableres om tilstandsgraden skal endres.

Kostnadsestimat: 10 000 - 50 000

Tilstandsrapport



! TG 0 Terrenghold

Eiendommen har en relativt flat tomt. Oppgruset foran huset, opparbeidet med gressplen på baksiden.

! TG 1 Utvendige vann- og avløpsledninger

Det er ikke foretatt grunnundersøkelser. Type ledninger for vann og avløp er trolig ifra byggeår. Det er ingen indikasjon på problemer ved besiktigelsen.

Bygninger på eiendommen

Bod



Anvendelse

Lagring

Byggeår

2015

Kommentar

Ifølge eiendomsverdi.no

Standard

Bodener fra 2015. Bodens takkonstruksjon er utført i flat tak form med taksperrer av impregnerte konstruksjoner med overliggende til-taks plater og terrassebord. Veggkonstruksjonen er av bindingsverkskonstruksjon fra byggeåret, med utvendig liggende panel. Innvendig er boden utført med betonggulv. Veggene er av åpen konstruksjon. Det innvendige taket er av åpen konstruksjon. Bygget er oppført på støpt betongplate. Bygget har blitt normalt vedlikeholdt. Jamfør beskrivelse under konstruksjoner.

Vedlikehold

Bygget er jevnlig vedlikeholdt.

Merk: Bygget er ikke tilstandsvurdert

Arealer, byggetegninger og brannceller

Standard gjeldende fra 01.01.2024

Arealmålinger og arealoppsett er basert på Norsk standard 3940:2023 Areal- og volum-beregninger av bygninger. Arealet gjelder for tidspunktet da boligen ble målt

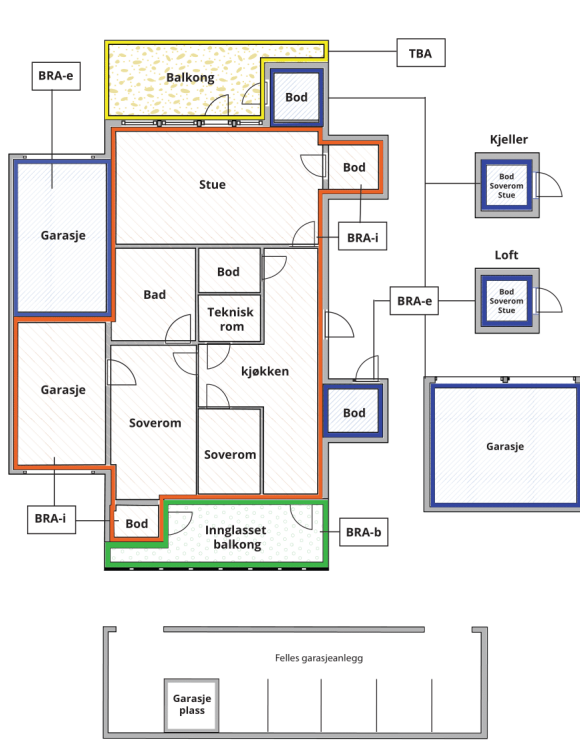
Hva er måleverdig areal?

Arealet i rommet må ha minst 1,90 m fri høyde over gulvet og minst bredde på 0,60 m. Et loft med skråtak vil for eksempel bare få registrert målbart areal der høyden er minst 1,90 m og bredden minst 0,60 m. Rommet må ha dør eller luke, og gangbart gulv.

Hva er bruksareal?

$$\text{BRA} = \text{BRA-i} + \text{BRA-e} + \text{BRA-b}$$

Bruksarealet for bygningen er bruttoarealet minus arealet som optas av yttervegger.



Internt bruksareal (BRA-i)	Arealet innenfor boenheten(e)
Eksternt bruksareal (BRA-e)	Arealet av alle rom utenfor boenheten(e) og som tilhører denne, slik som for eksempel boder
Innglasset balkong mv (BRA-b)	Arealet av innglasset balkong, veranda eller altan når denne er tilknyttet boenheten(e)
Terrasse- og balkongareal (TBA)	Arealet av terrasser, åpne balkonger og åpen altan tilknyttet boenheten(e)

Gulvareal (GUA) Er sum av BRA (bruksareal) og ALH (areal med lav takhøyde).
Areal med lav takhøyde (ALH) er ikke måleverdig areal, som skyldes skråtak og lav himlingshøyde.
GUA kan opplyses i markedsføring der det er aktuelt for den konkrete boligen og kun sammen med BRA-i, for eksempel der gulvflaten har en verdi og har funksjon ved møblering og bruk av rommene. Ikke innredet areal som kaldloft, måles og oppgis normalt ikke.

Arealet kan ikke alltid fastsettes nøyaktig

Areal kan være komplisert eller umulig å måle opp nøyaktig fordi det er vanskelig å fastslå tykkelsen på innervegger, skjevheter i og utforming av bygningskonstruksjoner som karnapp, buer og vinkler som ikke er rette, åpne rom over flere etasjer og så videre.

Eiendommens markedsverdi kan ikke baseres på en matematisk beregning basert på antall kvadratmeter opplyst i rapporten. Opplysninger om areal kan altså ikke alene benyttes for å beregne eiendommens verdi.

Den bygningsakkyndige kan avdekke eventuelle bruksendringer og avvik i branncelleinndeling

Den bygningsakkyndige ser på byggetegninger hvis de er tilgjengelige og dette er en del av oppdraget, og vurderer bruken av boligen opp mot tegningene. Hvis den bygningsakkyndige oppdager at en bolig ikke ser ut til å være delt opp i brannceller etter kravene i byggt teknisk forskrift på befaringstidspunktet, skal det opplyses om dette.

Reglene om bruksendring og brannceller kan være kompliserte. Søk videre faglige råd om rapporten ikke gir deg svar. Den bygningsakkyndige kan ikke vurdere og svare på alle spørsmål, og kan heller ikke vite om kommunen kan gi unntak for kravene som gjelder. [Vil du vite mer?](#)

Om brannceller

En branncelle er hele eller avgrensede deler av en bygning hvor en brann fritt kan utvikle seg uten at den kan spre seg til andre bygninger eller andre deler av bygningen i løpet av en fastsatt tid.

Om bruksendring

Bruksendring er å endre bruken av et rom fra en tillatt bruk til en annen. Dette kan kreve søknad og tillatelse, for eksempel hvis du endrer et rom fra bod til soverom eller arbeidsrom, eller hvis du endrer en bolig til to separate boliger.

Rom for varig opphold har krav til takhøyde, romstørrelse, rømningsvei og lysforhold som må være oppfylt. Du kan søke kommunen om unntak for kravene, men kan ikke regne med å få unntak for krav som går på helse og sikkerhet, for eksempel krav til rømningsvei.

Bruksendring som krever godkjenning, og som ikke er søkt bruksendret, er ulovlig. Kommunen kan etter plan- og bygningsloven kapittel 32 forfølge overtredelser. Kommunen kan pålegge deg å avslutte den ulovlige bruken, eventuelt å rette eller tilbakeføre rommet til godkjent bruk.

Arealer

Tomannsbolig

Ny arealstandard

Etasje	Bruksareal BRA m ²			SUM	Terrasse- og balkongareal (TBA)
	Internt bruksareal (BRA-i)	Eksternt bruksareal (BRA-e)	Innglasset balkong (BRA-b)		
1.Etasje	76			76	16
2. Etasje	77			77	75
SUM	153				91
SUM BRA	153				

Romfordeling

Etasje	Internt bruksareal (BRA-i)	Eksternt bruksareal (BRA-e)	Innglasset balkong (BRA-b)
1.Etasje	Stue, Bad, Entré, Gang, Vaskerom, Soverom 1., Soverom 2., Soverom 3.		
2. Etasje	Stue/kjøkken, Soverom, Bad		

Kommentar

Areal BRA er beregnet ut ifra innvendige mål. Areal utvendig bod og garasje er ikke medtatt i beregningen av areal for boligen. Arealet er målt etter NS-3940 og arealene er vurdert etter dagens bruk. Vær oppmerksom på at det er bruken av rommet på befaringstidspunktet som avgjør om rommet defineres som P-ROM eller S-ROM. Dette betyr at rommet både kan være i strid med byggt teknisk forskrift og mangle godkjenning i kommunen for den aktuelle bruken, uten at dette vil få betydning for takstmannens valg.

Lovlighet

Byggetegninger

Det foreligger godkjente og byggemeldte tegninger, som stemmer med dagens bruk

Kommentar: Det foreligger tegninger som stemmer med dagens bruk.

Brannceller

Er det påvist synlige tegn på avvik i branncelleinndeling ut ifra dagens byggt teknisk forskrift?

Ja Nei

Nyere håndverkstjenester

Er det ifølge eier utført håndverkstjenester på boligen siste 5 år?

Ja Nei

Krav for rom til varig opphold

Er det påvist avvik i forhold til rømningsvei, dagslysflate eller takhøyde?

Ja Nei

Kommentar:

Bod

Ny arealstandard

Etasje	Bruksareal BRA m ²			SUM	Terrasse- og balkongareal (TBA)
	Internt bruksareal (BRA-i)	Eksternt bruksareal (BRA-e)	Innglasset balkong (BRA-b)		
Etasje		10		10	
SUM		10			
SUM BRA	10				

Romfordeling

Etasje	Internt bruksareal (BRA-i)	Eksternt bruksareal (BRA-e)	Innglasset balkong (BRA-b)
Etasje		Bod	

Kommentar

Areal BRA er beregnet ut ifra innvendige mål.

Arealet er målt etter NS-3940 og arealene er vurdert etter dagens bruk. Vær oppmerksom på at det er bruken av rommet på befaringstidspunktet som avgjør om rommet defineres som P-ROM eller S-ROM. Dette betyr at rommet både kan være i strid med byggt teknisk forskrift og mangle godkjenning i kommunen for den aktuelle bruken, uten at dette vil få betydning for takstmannens valg.

Lovlighet

Byggetegninger

Det foreligger godkjente og byggemeldte tegninger, som stemmer med dagens bruk

Kommentar: Det foreligger tegninger som stemmer med dagens bruk.

Brannceller

Er det påvist synlige tegn på avvik i branncelleinndeling ut ifra dagens byggt teknisk forskrift?

Ja Nei

Nyere håndverkstjenester

Er det ifølge eier utført håndverkstjenester på boligen siste 5 år?

Ja Nei

Krav for rom til varig opphold

Er det påvist avvik i forhold til rømningsvei, dagslysflate eller takhøyde?

Ja Nei

Kommentar:

Total fordeling mellom P-ROM og S-ROM

Tabellen under viser fordelingen av P-ROM og S-ROM etter veiledningen til NS 3940: 2012. Dette er til informasjon og til sammenligning. Tallene er omtrentlige, kan avvike fra faktiske målinger og er ikke juridisk bindende

	P-ROM(m2)	S-ROM(m2)
Tomannsbolig	153	0
Bod	0	10

Kommentar

Tomannsbolig

Den utvedndige boden som henger sammen med boligen er medtatt som S-rom. Areal BRA er beregnet ut ifra innvendige mål. Areal utvendig bod og garasje er ikke medtatt i beregningen av areal for boligen. Arealet er målt etter NS-3940 og arealene er vurdert etter dagens bruk. Vær oppmerksom på at det er bruken av rommet på befaringstidspunktet som avgjør om rommet defineres som P-ROM eller S-ROM. Dette betyr at rommet både kan være i strid med byggt teknisk forskrift og mangle godkjenning i kommunen for den aktuelle bruken, uten at dette vil få betydning for takstmannens valg.

Bod

Areal BRA er beregnet ut ifra innvendige mål. Arealet er målt etter NS-3940 og arealene er vurdert etter dagens bruk. Vær oppmerksom på at det er bruken av rommet på befaringstidspunktet som avgjør om rommet defineres som P-ROM eller S-ROM. Dette betyr at rommet både kan være i strid med byggt teknisk forskrift og mangle godkjenning i kommunen for den aktuelle bruken, uten at dette vil få betydning for takstmannens valg.

Befarings - og eiendomsopplysninger

Befaring

Dato	Til stede	Rolle
04.2.2025	Lars Ole Torvik	Takstingeniør
	Runar Meek	Takstingeniør

Matrikkeldata

Kommune	gnr.	bnr.	fnr.	snr.	Areal	Kilde	Eieforhold
1505 KRISTIANSUND	135	256		2		IKKE OPPGITT (Ambita)	Ikke relevant

Adresse

Lauvhaugveien 24 B

Hjemmelshaver

Caoile Carl Jonathan Gaffud, Caoile Deepa Mathew

Kommentar

Eiendommen er ikke oppmålt av takstmann. Areal er hentet inn fra offentlige registre og avvik kan forekomme.

Eiendomsopplysninger

Beliggenhet

Boligen ligger i Omsundet på frei i Kristiansund kommune. Det er gangavstand til daglivare butikk ,treningscenter, skole, barnehage og idrettsanlegg. Boligen ligger ca. 10 minutters kjøretur fra Kristiansund sentrum med alle fasiliteter.

Adkomstvei

Eiendommen har adkomst fra offentlig vei.

Tilknytning vann

Eiendommen er tilknyttet offentlig vann

Tilknytning avløp

Eiendommen er tilknyttet offentlig avløp.

Regulering

R-268 Godhaugen
Regulert for boligbebyggelse 31.12.2012

Om tomten

Eiendommen har en relativt flat tomt.

Tinglyste/andre forhold

Eiendommen er vurdert i den stand den var på befaringdagen og opplysninger gitt av eier. Datagrunnlaget kommer fra Statens Kartverk og er gjengitt med tillatelse fra Staten gjennom det statlige selskapet Norsk Eiendomsverdi.

Det er ikke opplyst om noen særskilte forhold utover det som fremkommer i denne rapporten.

Merk. Det er ikke foretatt radonmålinger på eiendommen.

Siste hjemmelsovergang

Kjøpesum	År
3 550 000	2020

Kilder og vedlegg

Dokumenter

Beskrivelse	Dato	Kommentar	Status	Sider	Vedlagt
Egenerklæring	29.01.2025	Utfylt av eier	Gjennomgått		Nei
Grunnbokutskrift	24.02.2025	Oversendt fra megler	Gjennomgått		Nei
Brukstillat./ferdigatt.	16.03.2015	Oversendt fra megler	Gjennomgått		Nei
Målebrev	04.02.2025	Oversendt fra megler	Gjennomgått		Nei
Energirapport	31.01.2025	Innhentet av takstingeniør	Gjennomgått		Nei
Tegninger	18.06.2014	Oversendt fra megler	Gjennomgått		Nei
Reguleringsplaner	31.12.2012	Oversendt fra megler	Gjennomgått		Nei
Megler Skjema uten dato.	24.02.2025	Oversendt fra megler	Gjennomgått		Nei

Tilstandsrapportens avgrensninger

STRUKTUR•REFERANSENIVÅ•TILSTANDSGRADER

- Rapporten er basert på innholdskrav i Forskrift til avhendingslova (tryggere bolighandel). Formålet er å gi en tilstandsanalyse til bruk for den som bestiller og/eller i et salg til forbruker, og ikke for andre tredjeparter. Rapportens struktur, metode og begrepsbruk følger i hovedsak Norsk Standard NS 3600:2018 (Teknisk tilstandsanalyse ved omsetning av bolig), samt Takstbransjens retningslinjer for arealmåling når det gjelder fordeling mellom P-areal og S-areal.
- Tilbakeholdt eller uriktig informasjon som har betydning for vurderingen, er ikke bygningssakkyndiges ansvar. Rapporten beskriver avvik, altså en tilstand som er dårligere enn referansenivået. Rapporten framhever normalt ikke positive sider ved boligen ut over det som fremgår av tilstandsgradene.
- Tilstanden angis i rapporten og gir uttrykk for en gitt forventet tilstand blant annet vurdert ut fra alder og normal bruk slik:

i) **Tilstandsgrad 0, TG0:** Ingen avvik eller skader. I tillegg må bygningsdelen være tilnærmet ny, mindre enn 5 år, og det foreligger dokumentasjon på faglig god utførelse.

ii) **Tilstandsgrad 1, TG1:** Mindre avvik. Normal slitasje. Strakstiltak ikke nødvendig. TG1 kan gis når bygningsdelen er tilnærmet ny og det ikke foreligger dokumentasjon på faglig god utførelse.

iii) **Tilstandsgrad 2, TG2:** Vesentlige avvik, og mindre avvik som etter NS 3600 gir TG 2, men som ikke nødvendigvis krever umiddelbare tiltak. I denne rapporten kan TG2 i Rapportsammendrag være inndelt i TG2 som krever tiltak og de som ikke krever umiddelbare tiltak. Konstruksjonen har normalt enten feil utførelse, en skade eller symptomer på skade, sterk slitasje eller nedsatt funksjon. Vedlikehold eller tiltak trengs i nær fremtid, det er grunn til å varsle fare for skader på grunn av alder eller overvåke spesielt på grunn av fare for større skade eller følgeskade. For skjulte konstruksjoner vil alder i seg selv være et symptom som kan gi TG2. For synlige konstruksjoner kan alder sammen med andre symptomer og momenter gi TG2. Avvik under TG2 kan gis sjablongmessig anslag.

iv) **Tilstandsgrad 3, TG3:** Store eller alvorlige avvik. Kraftige symptomer på forhold som man må regne med trenger utbedring straks eller innen kort tid. Påvist funksjonssvikt eller sammenbrudd. Avvik under TG3 skal gis sjablongmessig anslag.

v) **Tilstandsgrad TGiu:** Ikke undersøkt/ikke tilgjengelig for undersøkelse.

- Ved TG0 og TG1 gis det normalt ingen begrunnelse for valg av tilstandsgrad, fordi bygningen eller bygningsdelen da bare har normal slitasje. For anbefalte tiltak ved TG2 og TG3 må bruker av rapporten vurdere om tiltakene er nødvendige og lønnsomme. Hva det vil koste å utbedre rom eller bygningsdeler er et sjablongmessig anslag basert på registrert avvik og angitte tiltak i rapporten. Anslaget er gitt på generelt grunnlag og basert på erfaringstall i seks intervaller, og kan ikke forveksles med en konkret vurdering og tilbud fra en entreprenør eller håndverker. Det må eventuelt innhentes tilbud fra en nærmere undersøkelse, og konkret og nøyaktig vurdering av utbedringskostnad. Kostnader til ikke oppdagede avvik/utbedringer/feil kan forekomme. Utbedringskostnad avhenger av personlige preferanser og markedspris på materialer og tjenesteyter.

PRESISERINGER

- Avvik vurderes ut fra tekniske forskrifter på godkjenningstidspunktet for bygget. Noen bygningsdeler vurderes etter gjeldende teknisk forskrift på befaringsstidspunktet. Dette gjelder blant annet:

i) Bad, vaskerom (våtrom)

ii) Forhold rundt brann, rømming, sikkerhet, for eksempel rekkverkshøyder/åpninger, ulovlige bruksendringer, brannceller mv.

- For skjulte konstruksjoner slik som vann og avløp uten dokumentasjon, er kvalitet og alder vurdert.
- Fastmonterte installasjoner, for eksempel innfelt belysning (downlights), demonteres ikke for å sjekke dampspærren bak. Dette er hensyn til bygningssakkyndiges kompetanse og risikoen for skade.
- Kontroll av fukt i konstruksjonen ved hulltaking i bad og vaskerom (våtrom), rom under terreng (kjelleretasje, underetasje og sokkeletasje) eller andre bygningsdeler skjer etter eiers aksept. Hulltaking av våtrom og rom under terreng kan unntaksvis unnlates, se Forskrift til Avhendingsloven.
- Kontroll av romfunksjoner for P-ROM utføres kun når det ikke foreligger godkjente og byggemeldte tegninger, eller når tegninger ikke stemmer med dagens bruk.
- Bygningssakkyndig gir en forenklet vurdering av branntekniske forhold og elektriske installasjoner i boligen dersom det er mer enn fem år siden sist boligen hadde el-tilsyn. Bygningssakkyndig kan anbefale å konsultere offentlige myndigheter eller kvalifisert elektrofaglig fagperson ved behov for grundigere undersøkelser.

TILLEGGSENDERSØKELSER

Etter avtale kan tilstandsanalysen utvides til også å omfatte tilleggsundersøkelser utover minimumskravet i forskriften.

BEFARINGEN

Rapporten gir en vurdering av byggverk og bygningsdeler som bygningssakkyndig har observert, og som fremkommer av Forskrift til avhendingsloven. Rapporten er likevel ingen garanti for at det ikke kan finnes skjulte feil, skader og mangler. NS 3600:2018 (Teknisk tilstandsanalyse ved omsetning av bolig) har undersøkelsesnivå fra 1 til 3, der undersøkelsesnivå 1 er det laveste og baseres på visuell observasjon. Rapporten baseres på undersøkelsesnivå 1 med få unntak (våtrom og rom under terreng). I praksis betyr dette at gjennomføringen av befaringen begrenses som følger:

- Det utføres kun visuelle observasjoner på tilgjengelige flater uten fysiske inngrep (f.eks. riving).
- Flater som er skjult av snø eller på annen måte ikke er tilgjengelig eller skjult, blir ikke kontrollert. Det foretas ikke funksjonsprøving av bygningsdeler, som isolasjon, piper, ventilasjon, el. anlegg, osv.
- Det gis ingen vurdering av boligens tilbehør, hvite- og brunevarer og annet inventar. Dette gjelder også integrert tilbehør.
- Inspisering av yttertak er basert på det som er synlig, normalt på insiden fra loftet og utvendig fra stige/bakkenivå. Befaring av tak må være sikkerhetsmessig forsvarlig for å kunne gjennomføres.
- Stikkprøvetakninger er utvalgt tilfeldig og kan innebære kontroll under overflaten med spiss redskap eller lignende.

UTTRYKK OG DEFINISJONER

Tilstandsrapportens avgrensninger

- Tilstand: Byggverkets eller bygningsdelens tekniske, funksjonelle eller estetiske status på et gitt tidspunkt.
- Symptom: Observerbart forhold som gir indikasjon på hvilken tilstand et byggverk eller en bygningsdel befinner seg i. Benyttes ved beskrivelse av avvik.
- Skadegjørere: Zoologiske eller biologiske skadegjørere, i hovedsak råte, sopp og skadedyr.
- Fuktøk: Overflatesøk med egnet søkeutstyr (fuktindikator) eller visuelle observasjoner.
- Fuktmåling: Måling av fuktinnhold i materiale eller i bakenforliggende konstruksjon ved bruk av egnet måleutstyr (blant annet hammerelektrode og pigger).
- Utvidet fuktøk (hulltaking): Boring av hull for inspeksjon og fuktmåling i risikoutsatte konstruksjoner, primært i tilstøtende vegger til bad, utforede kjellervegger og eventuelt i oppforede kjellergulv.
- Normal slitasje: Forventet nedsliting av materiale i overflaten som er basert på enkle visuelle observasjoner. Kan vurderes sammen med bygningsdelens alder.
- Forventet gjenværende brukstid: Anslått tid et byggverk eller en del av et byggverk fortsatt vil være tjenlig for sitt formål (NS3600, Termer og definisjoner punkt 3.9)

AREALBEREGNING FOR BOENHETER

- Areal fastsettes etter Forskrift til avhendingsloven og Norsk Standard 3940 Areal- og volum-beregninger av bygninger fra 2023.
- Areal oppgis i hele kvadratmeter i rapporten, og gjelder for det tidspunkt oppmålingen fant sted.
- Bruksareal (BRA) er det måleverdige arealet som er innenfor omsluttete vegger målt i gulvhøyde (bruttoareal minus arealet som opptas av yttervegger). I tillegg til gulvhøyde gjelder regler om fri bredde for at arealet skal være måleverdig, med betydning for BRA av for eksempel loft med skråtak. BRA består av internt bruksareal (BRA-i), eksternt bruksareal (BRA-e) og innglasset balkong mv (BRA-b). Terrasse- og balkongareal (TBA) opplyses der tilstandsrapporten skal benyttes i boligomsetningen og der det er aktuelt. I tillegg kan gulvareal (GUA) og areal med lav takhøyde (ALH) opplyses sammen med BRA der det er aktuelt og en del av oppdraget. Rom skal ha atkomst og gangbart gulv for å kunne regnes som BRA/måleverdig areal.
- Arealet måles og oppgis dersom arealet oppfyller krav til måleverdighet, slik som at arealet må ha minst en bredde på 0,6m og minst en høyde på 1,9 m osv. Et rom kan være i strid med teknisk forskrift og mangle godkjenning hos kommunen for den aktuelle bruken, uten at dette får betydning for om arealet måles og oppgis i tilstandsrapporten. Når arealet måles tas det ikke hensyn til om arealet er lovlig oppført eller om bruken er lovlig, bruksendringer, lysforhold eller andre sikkerhetsmangler.
- Eiendommens markedsverdi kan ikke baseres på en rent matematisk beregning i forhold til antall kvadratmeter opplyst i rapporten. Opplysninger om areal kan altså ikke alene benyttes for beregning av eiendommens verdi.
- Rom som ligger utenfor boenheten, men som eier har påvist og/eller opplyst at tilhører boenheten, er oppmålt og inkludert i BRA-e. Det er

ikke fremvist dokumentasjon på at rommet tilhører boenheten, med mindre dette er angitt særskilt. Rom utenfor boenheten kan omdisponeres av borettslaget/sameiet og dette kan påvirke boligens BRA. Vær oppmerksom på at NS 3940:2023 og eierseksjonsloven har ulike definisjoner av fellesareal. Ved arealmåling gjelder NS 3940:2023 som definerer fellesareal slik: "Delen av bygning som brukes av to eller flere brukere eller til bygningens forvaltning, drift eller vedlikehold.

- I en overgangsperiode skal rapporter som benyttes i boligomsetningen eller dersom det er en del av oppdraget også opplyse om fordelingen mellom P-ROM og S-ROM med utgangspunkt i definisjonene som fremkommer av veiledningen til Norsk Standard 3940 Areal- og volum-beregninger av bygninger fra 2012. Fordelingen mellom P-ROM og S-ROM er basert på veiledningen og bygningssakkyndiges eget skjønn. P-ROM er måleverdige rom som benyttes til kort eller langt opphold. S-ROM er måleverdige rom som benyttes til lagring, og tekniske rom. Bruken av et rom på befaringstidspunktet har betydning for om rommet defineres som P-ROM eller S-ROM. Dette betyr at rommet både kan være i strid med teknisk forskrift og mangle godkjenning i kommunen for den aktuelle bruken, uten at dette vil få betydning for valg av arealkategori.

- Se øvrig informasjon om areal i rapporten, Norsk Standard 3940 (2012 og 2023) og veiledningen til disse.

PERSONVERN

iVerdi AS, bygningssakkyndig og takstforetaket behandler personopplysninger som bygningssakkyndig trenger for å kunne utarbeide rapporten. Personvernerklæring med informasjon om bruk av personopplysninger og dine rettigheter finner du her [Personvernerklæring - iVerdi](#)

DELING AV PERSONOPPLYSNINGER FOR TRYGGERE BOLIGHANDEL OG MULIG RESERVASJON

Norsk takst og deres samarbeidspartnere benytter personopplysninger fra rapporten for analyse- og statistikkformål, samt utvikling og drift av produkter og tjenester for takstbransjen og andre aktører i boligomsetningen. Les mer om dette og hvordan du kan reservere deg på <https://www.norsktakst.no/norsk/om-norsk-takst/personvernerklæring/reservasjon/>

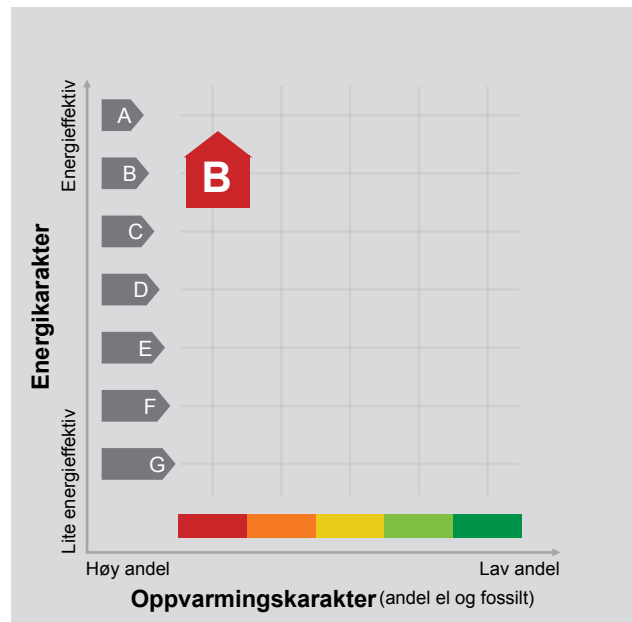
Vendu lager en boliganalyse basert på opplysninger fra rapporten. Les mer om dette og hvordan du kan reservere deg her: <https://samtykke.vendu.no/NM2788>

KLAGEORDNING FOR FORBRUKERE

Er du som forbruker misfornøyd med bygningssakkyndiges arbeid eller opptreden ved taksering av bolig eller fritidshus, se www.takstklagenemnd.no for mer informasjon

ENERGIATTEST

Adresse	Lauvhaugveien 24B
Postnummer	6522
Sted	FREI
Kommunenavn	Kristiansund
Gårdsnummer	135
Bruksnummer	256
Seksjonsnummer	2
Andelsnummer	—
Festenummer	—
Bygningsnummer	300447793
Bruksenhetsnummer	H0101
Merkenummer	Energiattest-2025-73414
Dato	30.01.2025



Energimerket angir boligens energistandard. Energimerket består av en energikarakter og en oppvarmingskarakter, se i figuren. Energimerket symboliseres med et hus, hvor fargen viser oppvarmingskarakter, og bokstaven viser energikarakter.

Energikarakteren angir hvor energieffektiv boligen er, inkludert oppvarmingsanlegget. Energikarakteren er beregnet ut fra den typiske energibruken for boligtypen. Beregningene er gjort ut fra normal bruk ved et gjennomsnittlig klima. Det er boligens energimessige standard og ikke bruken som bestemmer energikarakteren. A betyr at boligen er energieffektiv, mens G betyr at

boligen er lite energieffektiv. En bolig bygget etter byggeforskriftene vedtatt i 2010 vil normalt få C.

Oppvarmingskarakteren forteller hvor stor andel av oppvarmingsbehovet (romoppvarming og varmtvann) som dekkes av elektrisitet, olje eller gass. Grønn farge betyr lav andel el, olje og gass, mens rød farge betyr høy andel el, olje og gass. Oppvarmingskarakteren skal stimulere til økt bruk av varmepumper, solenergi, biobrensel og fjernvarme.

Om bakgrunnen for beregningene, se www.enova.no/energimerking.

Målt energibruk

Brukeren har valgt å ikke oppgi målt energibruk.

Hvordan boligen benyttes har betydning for energibehovet

Energibehovet påvirkes av hvordan man benytter boligen, og kan forklare avvik mellom beregnet og målt energibruk. Gode energivaner bidrar til at energibehovet reduseres. Energibehovet kan også bli lavere enn normalt dersom:

- deler av boligen ikke er i bruk,
- færre personer enn det som regnes som normalt bruker boligen, eller
- den ikke brukes hele året.

Gode energivaner

Ved å følge enkle tips kan du redusere ditt energibehov, men dette vil ikke påvirke boligens energimerke.

Energimerkingen kan kun endres gjennom fysiske endringer på boligen.

Tips 1: Følg med på energibruken i boligen

Tips 2: Luft kort og effektivt

Tips 3: Redusér innnetemperaturen

Tips 4: Bruk varmtvann fornuftig

Mulige forbedringer for boligens energistandard

Ut fra opplysningene som er oppgitt om boligen, anbefales følgende energieffektiviserende tiltak. Dette er tiltak som kan gi bygningen et bedre energimerke.

Noen av tiltakene kan i tillegg være svært lønnsomme. Tiltakene bør spesielt vurderes ved modernisering av bygningen eller utskifting av teknisk utstyr.

Tiltaksliste (For full beskrivelse av tiltakene, se Tiltaksliste - vedlegg 1)

- Slå av lyset og bruk sparepærer
- Tiltak utendørs

Det tas forbehold om at tiltakene er foreslått ut fra de opplysninger som er gitt om boligen. Fagfolk bør derfor kontaktes for å vurdere tiltakene nærmere. Eventuell gjennomføring av tiltak må skje i samsvar

- Skifte til sparepærer på utebelysning
- Montere urbryter på motorvarmer

med gjeldende lovverk, og det må tas hensyn til krav til godt inn klima og forebygging av fuktskader og andre byggskader.

Boligdata som er grunnlag for energimerket

Energimerket og andre data i denne attesten er beregnet ut fra opplysninger som er gitt av boligeier da attesten ble registrert. Nedenfor er en oversikt over oppgitte opplysninger, som boligeier er ansvarlig for.

Bygningskategori:	Småhus
Bygningstype:	Tomannsbolig vertikal delt
Byggeår	2015
Bygningsmateriale:	Tre
BRA:	150
Ant. etg. med oppv. BRA:	2
Detaljert vegger:	Nei
Detaljert vindu:	Nei

Teknisk installasjon

Oppvarming:	Elektrisk Varmepumpe
Ventilasjon	Balansert ventilasjon

Der opplysninger ikke er oppgitt, brukes typiske standardverdier for den aktuelle bygningstypen. For mer informasjon om beregninger, se

<https://www.enova.no/energimerking/om-energimerkeordningen/om-energiattesten/beregning-av-energikarakteren/>.

Om grunnlaget for energiattesten

Oppgitte opplysninger om boligen kan finnes ved å gå inn på www.enova.no/energimerking, og logge inn via ID-porten/Altinn. På siden "Eiendommer" kan du søke opp bygninger og hente fram energiattester som er laget tidligere. For å se detaljer for en bolig hvor det er brukt detaljert registrering må du velge "Gjenbruk"

av aktuell attest under Offisielle energiattester i skjermbildet "Valgt eiendom". Boligeier er ansvarlig for at det blir brukt riktige opplysninger. Eventuelle gale opplysninger må derfor tas opp med selger eller utleier da dette kan ha betydning for prisfastsettelsen. Det kan når som helst lage en ny energiattest.

Om energimerkeordningen

Enova er ansvarlig for energimerkeordningen. Energimerket beregnes på grunnlag av oppgitte opplysninger om boligen. For informasjon som ikke er oppgitt, brukes typiske standardverdier for den aktuelle bygningstypen fra tidsperioden den ble bygd i. Beregningsmetodene for energikarakteren baserer seg på NS 3031

(<https://www.enova.no/energimerking/om-energimerkeordningen>)

Spørsmål om energiattesten, energimerkeordningen eller gjennomføring av energieffektivisering og tilskuddsordninger kan rettes til Enova Svarer på tlf. 24 24 08 95 eller svarer@enova.no.

Plikten til energimerking er beskrevet i energimerkeforskriften (bygninger).

Nærmere opplysninger om energimerkeordningen kan du finne på www.enova.no/energimerking.

For ytterligere råd og veiledning om effektiv energibruk, vennligst se www.enova.no/hjemme eller ring Enova svarer på tlf. **24 24 08 95**.

Tiltaksliste: Vedlegg til energiattesten

Brukertiltak

Tiltak 1: Slå av lyset og bruk sparepærer

Slå av lys i rom som ikke er i bruk. Utnytt dagslyset. Bruk sparepærer, spesielt til utelys og rom som er kalde eller bare delvis oppvarmet.

Tiltak 2: Tiltak utendørs

Monter urbryter (koblingsur) på motorvarmeren slik at den ikke står på mer enn nødvendig. Skift til sparepærer. Sparepærer på 5, 7, 11, 15, og 20 W tilsvarer glødelamper på henholdsvis 25, 40, 60, 75 og 100 W, og de varer dessuten lenger, 8.000-15.000 timer mot 1.000-2.500 timer for glødelamper. Det kan monteres fotocelle på utebelysningen slik at det automatisk går av/på etter dagslyset/mørket. Eller det kan monteres bevegelsessensor slik at lyset kun går på ved bevegelse og slås av automatisk etter forhåndsinnstilt tid. For snøsmelteanlegg som kun er manuelt styrt av/på eller ift. lufttemperatur kan det installeres automatikk slik at snøsmelteanlegget både er temperatur- og nedbørsstyrt dvs. når det registreres nedbør og kulde samtidig.

Tiltak 3: Spar strøm på kjøkkenet

Ikke la vannet renne når du vasker opp eller skyller. Bruk kjeler med plan bunn som passer til platen, bruk lokk, kok ikke opp mer vann enn nødvendig og slå ned varmen når det har begynt å koke. Slå av kjøkkenventilatoren når det ikke lenger er behov. Bruk av microbølgeovn til mindre mengder mat er langt mer energisparende enn komfyren. Tin frossenmat i kjøleskapet. Kjøl - og frys skal avrimes ved behov for å hindre unødvendig energibruk og for høy temperatur inne i skapet / boksen (nye kjølekap har ofte automatisk avriming). Fjern støv på kjøleribber og kompressor på baksiden. Slå av kaffeetraker når kaffen er ferdig traktet og bruk termos. Oppvaskmaskinen har innebygde varmeelementer for oppvarming av vann og skal kobles til kaldvannet, kobles den til varmtvannet øker energibruken med 20 - 40 % samtidig som enkelte vaske - og skylleprosesser foregår i feil temperatur.

Tiltak 4: Vask med fulle maskiner

Fyll opp vaske- og oppvaskmaskinen før bruk. De fleste maskiner bruker like mye energi enten de er fulle eller ikke.

Tiltak 5: Velg hvitevarer med lavt forbruk

Når du skal kjøpe nye hvitevarer så velg et produkt med lavt strømforbruk. Produktene deles inn i energiklasser fra A til G, hvor A er det minst energikrevende. Mange produsenter tilbyr nå varer som går ekstra langt i å være energieffektive. A+ og det enda bedre A++ er merkinger som har kommet for å skille de gode fra de ekstra gode produktene.

Tiltak 6: Redusér innetemperaturen

Ha en moderat innetemperatur, for hver grad temperatursenkning reduseres oppvarmingsbehovet med 5 %. Mennesker er også varmekilder; jo flere gjester – desto større grunn til å dempe varmen. Ha lavere temperatur i rom som brukes sjelden eller bare deler av døgnet. Monter tetningslister rundt trekkfulle vinduer og dører (kan sjekkes ved bruk av myggspiral/røyk eller stearinlys). Sett ikke møbler foran varmeovner, det hindrer varmen i å sirkulere. Trekk for gardiner og persiener om kvelden, det reduserer varmetap gjennom vinduene.

Tiltak 7: Luft kort og effektivt

Ikke la vinduer stå på gløtt over lengre tid. Luft heller kort og effektivt, da får du raskt skifta lufta i rommet og du unngår nedkjøling av gulv, tak og vegger.

Tiltak 8: Slå el.apparater helt av

Elektriske apparater som har stand-by modus trekker strøm selv når de ikke er i bruk, og må derfor slås helt av.

Tiltak 9: Bruk varmtvann fornuftig

Bytt til sparedusj hvis du ikke har. For å finne ut om du bør bytte til sparedusj eller allerede har sparedusj kan du ta tiden på fylling av ei vaskebøtte; nye sparedusjer har et forbruk på kun 9 liter per minutt. Ta dusj i stedet for karbad. Skift pakning på dryppende kraner. Dersom varmtvannsberederen har nok kapasitet kan temperaturen i berederen reduseres til 70gr.

Tiltak 10: Følg med på energibruken i boligen

Gjør det til en vane å følge med energiforbruket. Les av måleren månedlig eller oftere for å være bevisst energibruken. Ca halvparten av boligens energibruk går til oppvarming.

Tiltak utendørs

Tiltak 11: Skifte til sparepærer på utebelysning

Sparepærer på 5, 7, 11, 15, og 20 W tilsvarer glødelamper på henholdsvis 25, 40, 60, 75 og 100 W. Sparepærer gir like mye lys som vanlige glødelamper, men bruker bare rundt 20% av energien. De varer dessuten lenger, 8.000-15.000 timer mot 1.000 - 2.500 timer for glødelamper.

Tiltak 12: Montere urbryter på motorvarmer

Det monteres urbryter (koblingsur) på motorvarmeren slik at den ikke står på mer enn nødvendig.

Tiltak 13: Montere automatikk på utebelysning

Det kan monteres fotocelle på utebelysningen slik at det automatisk går av/på etter dagslyset/mørket. Eller det kan monteres bevegelsessensor slik at lyset kun går på ved bevegelse og slås av automatisk etter forhåndsinnstilt tid.

Tiltak 14: Termostat- og nedbørsstyring av snøsmelleanlegg

Snøsmelleanlegget er kun manuelt styrt, eller styres kun etter lufttemperatur. Det installeres automatikk slik at snøsmelleanlegget både er temperatur- og nedbørsstyrt. Det kan være i form av en temperatur- og snøføler i bakken, med temperatur- og fuktføler i luften. Snøsmelleanlegget aktiveres kun ved behov dvs. når det registreres nedbør og kulde samtidig.

Tiltak på elektriske anlegg

Tiltak 15: Temperatur- og tidsstyring av elektrisk gulvvarme / takvarme

For evt. eldre gulvvarme/takvarme uten termostat monteres ny styringsenhet med kombinert termostat og tidsstyring. Dersom mange slike styringsenheter og/eller panelovner skiftes ut bør det vurderes et system hvor temperatur og tidsinnstillinger i ulike rom i boligen styres fra en sentral enhet.

Tiltak 16: Temperatur- og tidsstyring av panelovner

Evt. eldre elektriske varmeovner uten termostat skiftes ut med nye termostatregulerte ovner med tidsstyring, eller det ettermonteres termostat / spareplugg på eksisterende ovn. Dersom mange ovner skiftes ut bør det vurderes et system hvor temperatur og tidsinnstillinger i ulike rom i boligen styres fra en sentral enhet.

Tiltak på luftbehandlingsanlegg

Tiltak 17: Utføre service på ventilasjonsanlegg

Balanserte ventilasjonsanlegg bør kontrolleres jevnlig for å sikre at de fungerer som de skal. Filtere bør skiftes jevnlig.