





# Tilstandsrapport

 Selveierleilighet  
 Jordstjerneveien 52 F, 1283 OSLO  
 OSLO kommune  
 # gnr. 179, bnr. 97, snr. 30

Sum areal alle bygg: BRA: 86 m<sup>2</sup> BRA-i: 82 m<sup>2</sup>



Befaringsdato: 14.01.2025

Rapportdato: 19.01.2025

Oppdragsnr.: 13372-4002

Referansenummer: WO9053

Autorisert foretak: Norsk Taksering AS

Sertifisert Takstingeniør: Kim Edvard Johansen



Rapporten kan brukes i inntil ett år etter befaringsdatoen, og kan ikke gjenbrukes ved flere boligsalg i denne perioden. For eiendomsoverdragelser fra 1.1.2024, må selger sørge for at areal i rapporten er oppdatert og følger ny bransjestandard for areal. Skjer det endringer, oppstår skader også videre på boligen, bør du som selger be om oppdatert rapport.

# Norsk takst

Norsk takst er bransjeorganisasjonen for landets bygningsakkyndige og takstforetak, med om lag 1400 sertifiserte medlemmer fordelt på omtrent 1000 bedrifter. I boligomsetningen regnes takstrapportene som et helt avgjørende element i den informasjonen som gjøres tilgjengelig for kjøper. Årlig leverer medlemmene rundt 120.000 slike takster. Det gir unik oversikt over norske boliger, og bidrar til at alle oppdrag kan utføres med utgangspunkt i erfaringsbasert kvalitet.



Det stilles høye krav til utdanning, sertifisering og yrkesetikk. Norsk takst er opptatt av at boligomsetningen skal være trygg, og legger vekt på å opptre uavhengig av andre bransjeaktører. Bygningssakkyndige fakturerer sine tjenester uten hensyn til hvilken pris som oppnås, og skal heller ikke på annen måte ha noen egeninteresse knyttet til handelen.

Uavhengighet og god fagkunnskap har over tid bygget troverdighet og tillit. Både selger og kjøper skal kunne stole på bygningssakkyndiges vurderinger. For tilfeller der det likevel skulle oppstå misnøye med utført arbeid, har vi sammen med Forbrukerrådet etablert en klagenemnd.

Norsk takst har en sentral rolle i utviklingen av norske standarder, regler og profesjonsprinsipper, og representerer bransjen i alle relevante internasjonale fora. Dette sikrer at norske bygningssakkyndige tidlig kan tilpasse seg krav og bransjetrender fra utlandet, samtidig som takseringsfaget får en norsk stemme på verdensbasis. Organisasjonen bidrar i næringspolitisk sammenheng, og har vært en pådriver for å sikre at lover og regler gir trygghet for forbrukerne i boligomsetningen.



## Rapportansvarlig

Kim Edvard Johansen  
Uavhengig Takstingeniør  
kej@norsktaksering.no  
977 88 440



NITO



# Dette trenger du å vite om tilstandsrapporten



## Hva er en tilstandsrapport?

En tilstandsrapport beskriver synlige skader/avvik eller tegn på skader/avvik på boligen. Rapporten fremhever vanligvis ikke positive egenskaper ved boligen.



## Hva vurderer en bygningsakkyndig?

Den bygningsakkyndige vurderer boligen ut fra hva man kan forvente av en bygning av samme alder og type. Vurderingen gjøres som regel mot hvordan det var vanlig å bygge og regler som gjaldt da boligen ble oppført (søknadstidspunktet). Forhold som er vanlige for bygningens alder, slik som slitasje etter normal bruk regnes ikke som avvik.



## Hva inneholder tilstandsrapporten?

Den bygningsakkyndige undersøker rom og bygningsdeler slik det kommer frem av [Forskrift til avhendingsloven](#). Tilstandsrapporten inneholder bare avvik som den bygningsakkyndige kan se eller kontrollere med enkle hjelpemidler. Det gjøres ikke nærmere undersøkelser slik som åpning av vegger eller andre bygningsdeler. I vegg mot våtrom og rom under terreng kan det borres et hull for å gjøre enkle undersøkelser slik som fuktsøk.

## Når du kjøper en brukt bolig

Når du kjøper en brukt bolig, er det viktig å være oppmerksom på at dette ikke kan sammenlignes med å kjøpe en ny bolig. Måten boligen ble bygget på kan være annerledes enn i dag. Bygninger svekkes over tid, og utsettes for slitasje blant annet på grunn av bruk og vær og vind. Mange boliger fornyes helt eller delvis, noen i flere omganger, eller det oppføres tilbygg. Særlig for boliger som er pusset opp eller endret, er det viktig å merke seg at fornyelse av overflater ikke nødvendigvis betyr at bygningsdeler under er forbedret.

## Vurdering mot byggeår

Den bygningsakkyndige vil vurdere boligen mot hvordan det var vanlig å bygge og regler som gjaldt da bygningen ble oppført (søknadstidspunktet). Den bygningsakkyndige ser etter avvik som har betydning for og som reduserer boligens funksjon og verdi, og som kommer frem av Forskrift til avhendingslova.

Noen rom og bygningsdeler slik som bad og vaskerom, og forhold som gjelder sikkerhet mot brann, rekkverk og trapper osv., vil den bygningsakkyndige vurdere mot dagens regelverk. Etter dagens regelverk vil disse kunne få en tilstandsgrad 2 eller 3 uten at det nødvendigvis er krav om at avviket må utbedres.

## Tilstandsrapporten beskriver ikke hele boligen

### BYGNINGSSAKKYNDIGE SER FOR EKSEMPEL IKKE PÅ

- vanlig slitasje og normal vedlikeholdstilstand
- bagatellmessige forhold som ikke påvirker bygningens bruk eller verdi vesentlig
- etasjeskillere
- tilleggsbygg slik som garasje, bod, anneks, naust også videre
- utvendige trapper
- støttemurer
- skjulte installasjoner
- installasjoner utenfor bygningen
- full funksjonstesting av el- og VVS-installasjoner
- geologiske forhold og bygningens plassering på grunnen
- bygningens planløsning
- bygningens innredning
- løsløre slik som hvitevarer
- utendørs svømmebasseng og pumpeanlegg
- bygningens estetikk og arkitektur
- bygningens lovlighet (bortsett fra bruksendringer, brannceller og forhold som åpenbart kan påvirke helse, miljø og sikkerhet)
- fellesarealer (med mindre boligeier har vedlikeholdsplikt for fellesarealer og dette er kjent for bygningsakkyndig, eller fellesarealet har en særlig tilknytning til boligen).

© iVerdi 2023 © Norsk takst 2023

Malen til denne rapporten, inkludert standardtekstene fra Norsk takst, er vernet etter åndsverkloven og kan kun benyttes av medlemsforetakene i Norsk takst og av takstingeniører som er sertifisert i slikt foretak, samt av kunder hos iVerdi og studenter hos NEAK. For andre aktører er eksemplarframstilling av malen og standardtekster, som utskrift og annen kopiering til bruk som grunnlag for tilsvarende rapporter, bare tillatt når det er hjemlet i lov (kopiering til privat bruk, sitat o.l.) eller avtale med Norsk Takst ([Forside](#)) eller iVerdi ([Hjem-iVerdi](#)).

Utnyttelse i strid med lov eller avtale kan medføre erstatnings- og straffansvar.

# Dette trenger du å vite om tilstandsrapporten

## Tilstanden vurderes med ulike tilstandsgrader

Tilstanden gir uttrykk for en gitt forventet tilstand, blant annet vurdert ut fra alder og normal bruk. Ved Tilstandsgrad 0 (TG0) og Tilstandsgrad 1 (TG1) gir den bygnings sakkyndige normalt ingen begrunnelse for valg av tilstandsgrad. Grunnen er at bygningen eller bygningsdelen da bare har normal slitasje. Ved skjulte konstruksjoner kan alder alene avgjøre tilstandsgrad. Når bygnings sakkyndige anbefaler tiltak, for eksempel utbedringer, må brukeren av rapporten vurdere om tiltakene er nødvendige og lønnsomme.

Når den bygnings sakkyndige velger tilstandsgrad, baseres vurderingen på faste kriterier som følger av gjeldende bransjestandard for Teknisk tilstandsanalyse ved omsetning av bolig og Forskrift til avhendingslova.

! TG 0

### TILSTANDSGRAD 0, TG0: INGEN AVVIK

Bygningsdelen skal være tilnærmet ny, ikke vise tegn på slitasje og det skal være lagt frem dokumentasjon på faglig god utførelse. Det er ingen merknader til delen.

! TG 1

### TILSTANDSGRAD 1, TG1: MINDRE AVVIK

Bygningsdelen skal bare ha normal slitasje, og straktiltak skal ikke anses som nødvendig. Graden kan også brukes når delen er ny, men der dokumentasjon på faglig god utførelse mangler.

! TG 2

### TILSTANDSGRAD 2, TG2: VESENTLIGE AVVIK OG MINDRE AVVIK SOM ETTER NS 3600 GIR TG 2

Bygningsdelen skal enten ha feil utførelse, en skade eller symptomer på skade, sterk slitasje eller nedsatt funksjon. Graden gis når bygningsdelen trenger vedlikehold eller tiltak i nær fremtid. Graden skal også brukes når delen er gammel og det er grunn til å varsle om faren for skader på grunn av alderen, eller når det er grunn til å overvåke delen spesielt på grunn av fare for større skader eller følgeskader.

Ved avvik som ikke krever umiddelbare tiltak (ingen umiddelbar kostnad) så blir TG2 markert med en lysere farge.

! TG 3

### TILSTANDSGRAD 3, TG3: STORE ELLER ALVORLIGE AVVIK

Denne tilstandsgraden brukes ved kraftige tegn på forhold som man må regne med trenger utbedring straks eller innen kort tid. Det er påvist funksjonssvikt eller sammenbrudd.

- TG IU

### IKKE UNDERSØKT/IKKE TILGJENGELIG FOR UNDERSØKELSE

Det kan være avvik/skader som ikke er avdekket.

## Hva er et anslag på utbedringskostnad?

Hva det vil koste å utbedre rom eller bygningsdeler, er et forsiktig anslag basert på nåværende kvalitet, registrert avvik og angitte tiltak i rapporten. Anslaget er gitt på generelt grunnlag og må ikke forveksles med et pristilbud fra en håndverker. Det kan foreligge avvik og tiltak som ikke kommer frem av rapporten.

Utbedringskostnad avhenger blant annet av personlige valg av og markedspris på materialer og tjenesteyter.

I rapporten skal det settes anslag for utbedringskostnad for TG3, og slikt anslag kan også gis ved TG2.



# Beskrivelse av eiendommen

Selveierleilighet i boligblokk oppført i 2007. Datidens byggeforskrift ligger til grunn for bygningens konstruksjonsmessige forhold. Leiligheten ligger i bygningens 2.etg og består av entré/gang, bad/wc, kott, 2 soverom, kjøkken og stue med utgang til vestvendt balkong på ca. 8 m<sup>2</sup>. Leiligheten disponerer i tillegg 1 kjellerbod på ca. 4 m<sup>2</sup> og 1 garasje plass.

Leiligheten har vært utleieobjekt siden 2009. Det er påvist avvik og slitasje på gulvflater, overflater, kjøkkeninnredning og på bad/wc. Det er opplyst at boligen har skadedyr av typen veggdyr. Ingen vesentlig standardheving i senere i tid.

## Selveierleilighet - Byggeår: 2007

### UTVENDIG

[Gå til side](#)

Boligblokk over 3 etasjer og garasjeanlegg i underetasje oppført i 2007. Bygningen er fundamentert med betongkonstruksjoner til antatt faste stabile masser/grunn. Asfaltet dekke i garasjeanlegg. Grunnmur, bærende konstruksjoner, leilighetskillende vegger og etasjeskillere i betong. Etasjeskillere i betongelementer med synlig v-skjøt. Yttervegger i utfyllende bindingsverk, kledd utvendig med liggende trepanel. Saltak takkonstruksjon i treverk teknet med takstein. Takrenner, nedløp og beslag i stål. Taket ble kun visuelt besiktiget fra bakkeplan. Adkomst til leiligheten via utvendig trapp til felles svalgang. Malte trevinduer med 2-lags glass datert 2007. Hvit profilert brann- og lydklassifisert entrédør (B30/35db) med kikkehull fra byggeår. Malt balkongdør i tre med 2-lags glass datert 2007. Vestvendt balkong på ca. 8 m<sup>2</sup>. Balkong i trekonstruksjon med spaltegulv i impregnert treverk og rekkverk i malt treverk.

### INNENDIG

[Gå til side](#)

Gulv: Eikeparkett i entré/gang, kott, kjøkken, stue og i begge soverom. Vegger: Hovedsakelig malte plater og malt puss/betong (slette flater). Himling: Malte betongelementer med synlig v-skjøt i alle rom med unntak av våtrom. Hvite glatte formpressede innerdører fra byggeår. Malte karmen og dørgerikter. Garderobeskap med hvite glatte fronter i begge soverom.

### VÅTROM

[Gå til side](#)

Bad/wc fra byggeår levert av utbygger. Flislagt gulv med varmekabler, vegger kledd med fliser og nedsenket himling med malte plater. Gulvmontert toalett, servantinnredning og overskap med laminerte fronter, heldekkende servant, ettgrepsservantarmatur, speil og lysarmatur. Dusjhjørne rett på gulv med innfellbare glassdører, dusjbatteri og håndduj. Opplegg og plass for vaskemaskin og tørketrommel. Vannfordelerskap rør-i-rør system.

### KJØKKEN

[Gå til side](#)

Kjøkkeninnredning fra byggeår med profilerte fronter i eik e.l. Laminerte benkeplater som er delvis belagt med folie. Malte plater og plater over kjøkkenbenk. Benkebelysning oppunder overskap. Nedfelt rennebeslag med oppvaskkum i rustfritt stål og ettgrepsservantarmatur. Opplegg og plass for oppvaskmaskin. Frittstående kjøle-/fryseskap. Integrert platetopp og stekeovn. Kjøkkenventilator med avtrekk via sentralt avtrekksanlegg i bygget.

### TEKNISKE INSTALLASJONER

[Gå til side](#)

Leiligheten er tilknyttet fjernvarmeanlegg. Oppvarming med radiatorer tilknyttet fjernvarmeanlegg. Vannrør i kobber og plast type rør-i-rør fra byggeår. Innvendige avløpsrør er av pvc/plast. Mekanisk avtrekk med tilluft via luftespalter i vinduer og veggventiler. Elektrisk oppvarming med varmekabler på bad/wc. Dørtelefon/porttelefon. Tv- og internett tilknytning. 230 V systemspenning. Det elektriske anlegget er fra byggeår. Sikringsskapet er lokalisert i kott: 4x25 A hovedsikring, digital strømmåler og 7 fordelingskurser med automatsikringer. Boligen har røykvarslere og brannslukningsapparat.

### Arealer

[Gå til side](#)

### Forutsetninger og vedlegg

[Gå til side](#)

### Lovlighet

[Gå til side](#)

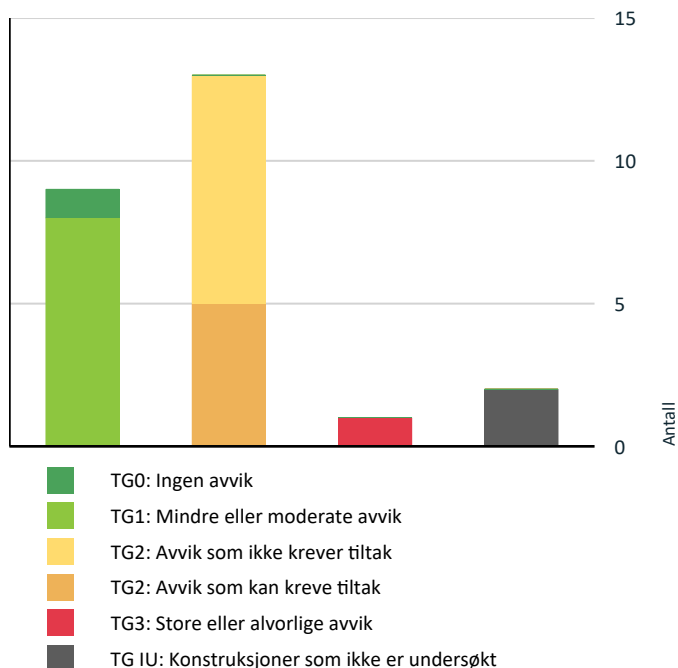
### Selveierleilighet

- Det foreligger godkjente og byggemeldte tegninger, som stemmer med dagens bruk

Det foreligger byggetegning datert 22.12.2005.

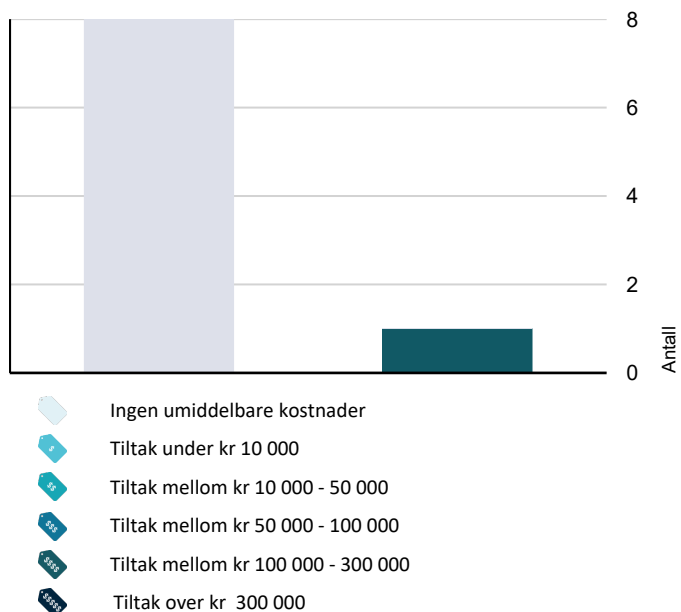
# Sammendrag av boligens tilstand

## Fordeling av tilstandsgrader



Vil du vite mer om tilstandsgrader? Se side 4.

## Anslag på utbedringskostnad



Hva er anslag på utbedringskostnad? Se side 4.

## Spesielt for dette oppdraget/rapporten

Takstmannen er ikke ansvarlig for manglende opplysninger om feil og mangler som han ikke kunne ha oppdaget, etter å ha undersøkt takstobjektet slik god skikk tilsier. Det er selgers ansvar å lese igjennom rapporten samt påse at opplysningene stemmer.

## Oppsummering av avvik

Vil du vite mer? Se på rommet eller bygningsdelen senere i rapporten.

### Selveierleilighet

#### ! TG 3 STORE ELLER ALVORLIGE AVVIK

! Innvendig > Overflater [Gå til side](#)

#### ! TG IU KONSTRUKSJONER SOM IKKE ER UNDERSØKT

! Utvendig > Andre utvendige forhold [Gå til side](#)

! Tekniske installasjoner > Varmesentral [Gå til side](#)

#### ! TG 2 AVVIK SOM KAN KREVE TILTAK

! Våtrom > 2.Etasje > Bad/wc > Overflater vegger og himling [Gå til side](#)

! Våtrom > 2.Etasje > Bad/wc > Overflater Gulv [Gå til side](#)

! Våtrom > 2.Etasje > Bad/wc > Sluk, membran og tettesjikt [Gå til side](#)

! Våtrom > 2.Etasje > Bad/wc > Sanitærutstyr og innredning [Gå til side](#)

! Kjøkken > 2.Etasje > Kjøkken > Overflater og innredning [Gå til side](#)

#### ! TG 2 AVVIK SOM IKKE KREVER UMIDDELBARE TILTAK

! Utvendig > Vinduer [Gå til side](#)

! Utvendig > Dører [Gå til side](#)

! Utvendig > Balkonger, terrasser og rom under balkonger [Gå til side](#)

! Innvendig > Radon [Gå til side](#)

! Innvendig > Innvendige dører [Gå til side](#)

! Våtrom > 2.Etasje > Bad/wc > Ventilasjon [Gå til side](#)

# Sammendrag av boligens tilstand

---

! **Kjøkken > 2.Etasje > Kjøkken > Avtrekk** [Gå til side](#)

---

! **Tekniske installasjoner > Elektrisk anlegg** [Gå til side](#)

---

# Tilstandsrapport

## SELVEIERLEILIGHET



**Byggeår**  
2007

**Kommentar**  
Kilde: Iflg Norges Eiendommer og Infoland.

**Standard**  
Normal standard på bygget utifra alder/konstruksjon - jamfør beskrivelse under konstruksjoner.

**Vedlikehold**  
Bygget er jevnlig vedlikeholdt.

## UTVENDIG

### TE 2 Vinduer

Malte trevinduer med 2-lags glass datert 2007.

**Årstall:** 2007 **Kilde:** Produksjonsår på produkt

**Vurdering av avvik:**  
• Det er påvist andre avvik:

Nær halvparten av forventet brukstid er oppbrukt. Stedvis synlig slitasje på vinduskarmer og belistning. Det må forventes høyere varmetap fra disse vinduene sammenlignet med vinduer fra nyere dato. Det ble ved befaring ikke oppdaget punkterte vinduer, men på grunn av alder på vinduene kan det likevel ikke utelukkes punktering. Punktering av eldre vinduer er påregnelig som følge av vanlig slitasje. Normal tid før utskifting av trevindu er 20 - 60 år. Normal tid før kontroll og justering av vinduer, hengslede er 2 - 8 år.

**Konsekvens/tiltak**  
• Det må foretas tiltak for å lukke avviket.

Normalt ettersyn og vedlikehold må påregnes på sikt.

**Kostnadsestimat: Ingen umiddelbar kostnad**

### TE 2 Dører

Hvit profilert brann- og lydklassifisert entrédør (B30/35db) med kikkehull fra byggeår. Malt balkongdør i tre med 2-lags glass datert 2007.

**Årstall:** 2007 **Kilde:** Produksjonsår på produkt

**Vurdering av avvik:**  
• Det er påvist andre avvik:

Mer enn halvparten av forventet brukstid er oppbrukt. Stedvis synlig bruksslitasje. Det må forventes høyere varmetap fra balkongdøren sammenlignet med balkongdør fra nyere dato. Normal tid før utskifting av tredører og aluminiumsdører er 20 - 40 år. Normal tid før kontroll og justering av tredører er 2 - 8 år.

**Konsekvens/tiltak**  
• Det må foretas tiltak for å lukke avviket.

Normalt ettersyn og vedlikehold må påregnes på sikt.

**Kostnadsestimat: Ingen umiddelbar kostnad**

### TE 2 Balkonger, terrasser og rom under balkonger

Vestvendt balkong på ca. 8 m<sup>2</sup>. Balkong i trekonstruksjon med spaltegulv i impregneret treverk og rekkverk i malt treverk. Rekkverkshøyden ble målt til ca.



# Tilstandsrapport

0,91 m.

## Vurdering av avvik:

- Balkonger/terrasse er snødekt og derfor ikke nærmere vurdert.
- Rekkverket er for lavt i forhold til dagens krav til rekkverkshøyder.

Rekkverkshøyden ble målt til ca. 0,91 m. Dagens forskriftskrav gjelder - minimum 1,0 m der nivåforskjellen er inntil 10,0 m.

## Konsekvens/tiltak

- Det er ikke krav om utbedring av rekkverkshøyde opp til dagens forskriftskrav.
- Det bør foretas nærmere undersøkelser av balkong/terrasser når den er snøfri.

**Kostnadsestimat: Ingen umiddelbar kostnad**

## TG 1U Andre utvendige forhold

Boligblokk over 3 etasjer og garasjeanlegg i underetasje oppført i 2007. Bygningen er fundamentert med betongkonstruksjoner til antatt faste stabile masser/grunn. Asfaltet dekke i garasjeanlegg. Grunnmur, bærende konstruksjoner, leilighetskillende vegger og etasjeskillere i betong. Etasjeskillere i betongelementer med synlig v-skjøt. Yttervegger i utfyllende bindingsverk, kledd utvendig med liggende trepanel. Saltak takkonstruksjon i treverk teknet med takstein. Takrenner, nedløp og beslag i stål. Taket ble kun visuelt besiktiget fra bakkeplan. Adkomst til leiligheten via utvendig trapp til felles svalgang. Type/mengde isolasjon er ikke kjent, antas utført iht. datidens forskriftskrav.

## INNVENDIG

## TG 3 Overflater

Gulv: Eikeparkett i entré/gang, kott, kjøkken, stue og i begge soverom.

Vegger: Hovedsakelig malte plater og malt puss/betong (slette flater).

Himling: Malte betongelementer med synlig v-skjøt i alle rom med unntak av våtrom.

## Vurdering av avvik:

- Overflater har en del slitasjegrad utover det en kan forvente.
- Det er påvist fuktskader på overflater.

Synlig bruksslitasje/bruksmerker på gulv og overflater i alle rom. Svelleskadet parkett i entré/gang og fuktskadet parkettgulv i kjøkken. Det er opplyst at boligen har skadedyr av typen veggdyr.

## Konsekvens/tiltak

- Overflater må utbedres eller skiftes.


Leiligheten har skadedyr og må saneres. Fuktskadet parkettgulv må skiftes ut.

**Kostnadsestimat: 100 000 - 300 000**


# Tilstandsrapport



Riper parkettgulv



Fuktskadet parkettgulv



Fuktskadet parkettgulv

## TG 1 Etasjeskille/gulv mot grunn

Etasjeskiller i betong. Det ble ikke påvist skjevheter/retningsavvik av vesentlig karakter. På generelt grunnlag opplyses det at ved kjøp av brukt bolig må det påregnes noe skjevheter.

## TG 2 Radon

Det er ikke foretatt radonmålinger og bygget er heller ikke utført med radonsperre. Radon aktsomhetsgrad for området er moderat til lav.

### Vurdering av avvik:

- Det er ikke foretatt radonmålinger, og bygget er heller ikke utført med radonsperre.

Det var ikke krav til radonsperre da bygningen ble oppført. Fra og med 1. juli 2011 ble det påbudt med radonsperre i alle nye bygninger der mennesker oppholder seg, med mindre konstruksjonen er utformet slik at det ikke er nødvendig.

### Konsekvens/tiltak

- Det bør gjennomføres radonmålinger.

Radon målinger blir anbefalt de fleste plasser for å danne seg et bilde av situasjonen angående risiko knyttet til eventuell radon eksponering.

**Kostnadsestimat: Ingen umiddelbar kostnad**

## TG 2 Innvendige dører

Hvite glatte formpressede innerdører fra byggeår. Malte karmen og dørgerikter.

### Vurdering av avvik:

- Det er påvist andre avvik:

Stedvis bruksslitasje på dørblander, karmen/listverk og terskler.

### Konsekvens/tiltak

- Det må foretas tiltak for å lukke avviket.

Normalt ettersyn og vedlikehold må påregnes på sikt.

**Kostnadsestimat: Ingen umiddelbar kostnad**

# Tilstandsrapport

## TE 1 Andre innvendige forhold

Garderobeskap med hvite glatte fronter i begge soverom.

## VÅTROM

### 2.ETASJE > BAD/WC

#### Generell

Bad/wc fra byggeår levert av utbygger. Det foreligger ikke dokumentasjon på utførelse, membran etc.

### 2.ETASJE > BAD/WC

## TE 2 Overflater vegger og himling

Vegger kledd med fliser. Nedsenket himling med malte plater.

#### Vurdering av avvik:

- Det er påvist at noen fliser har bom (hulrom under).
- Det er påvist svertesopp i silikonfuger.

Påvist bomlyd i enkelte fliser, noe som indikerer manglende vedheft mellom flis og underlag. Påvist svertesopp på flisfuger og silikonfuger. Stedvis slitasje og misfarging på flisfuger.

#### Konsekvens/tiltak

- Overflater må utbedres eller skiftes.
- Fuger bør skiftes ut.

For å få tilstandsgrad 0 eller 1 må ovennevnte utbedres.

### 2.ETASJE > BAD/WC

## TE 2 Overflater Gulv

Flislagt gulv med varmekabler. Det ble målt ca. 30 mm fall fra overkant gulv ved terskel til topp slukrist i dusjsone. Ca. 11 mm fall fra overkant gulv ved terskel til overkant gulv ved dusjsone. Det er utført stikkmålinger av gulvet med krysslaser, mindre svanker/bulinger kan eksistere uten at dette blir registrert.

#### Vurdering av avvik:

- Det er påvist at noen fliser har bom (hulrom under).
- Svertesopp er registrert

Påvist bomlyd i enkelte fliser, noe som indikerer manglende vedheft mellom flis og underlag. Påvist svertesopp på flisfuger og silikonfuger. Stedvis slitasje og misfarging på flisfuger.

#### Konsekvens/tiltak

- Overflater må utbedres eller skiftes.
- Det må foretaes lokal utbedring

For å få tilstandsgrad 0 eller 1 må ovennevnte utbedres. Normalt ettersyn og vedlikehold må påregnes på sikt.

# Tilstandsrapport



Fallforhold ca. 105 mm overkant gulv ved terskel



Fallforhold ca. 116 mm overkant gulv ved dusjsone



Fallforhold ca. 135 mm topp slukrist i dusjsone

## 2.ETASJE > BAD/WC

### Sluk, membran og tettesjikt

Plastsluk med klemring i dusjsone. Det er påført smøremembran. Ukjent type membran. Normal tid før utskifting av gulv i våtrom med keramiske fliser direkte på membran er 10 - 30 år.

#### Vurdering av avvik:


- Mer enn halvparten av forventet brukstid er passert på membranløsningen.

Våtrommet er 18 år gammelt. Det gjøres spesielt oppmerksom på at badet har begrenset levetid, normalt er dette 15 til 25 år avhengig av kvalitet og bruk. Sluket var ikke rengjort til befaringsdagen, som gjør det vanskelig å vurdere membran. Det foreligger ingen spesifikk dokumentasjon som beskriver utførelsen av membran.

#### Konsekvens/tiltak

- Installering av tett dusjkabinett anbefales.
- Overvåk tilstanden jevnlig. For å få tilstandsgrad 0 eller 1 må tettesjiktet skiftes ut, men tidspunktet for når dette er nødvendig er vanskelig å si noe om.

En må på sikt forvente generell oppgradering av våtrommets tettesjikt/membran for at våtrommet skal tåle en normal bruk etter dagens krav (tett våtsone).



Plastsluk med klemring i dusjsone

## 2.ETASJE > BAD/WC

### Sanitærutstyr og innredning

# Tilstandsrapport

Gulvmontert toalett, servantinnredning og overskap med laminerte fronter, heldekkende servant, ettgreps servantarmatur, speil og lysarmatur. Dusjhjørne rett på gulv med innfellbare glassdører, dusjbatteri og hånddusj. Opplegg og plass for vaskemaskin og tørketrommel. Vannfordelerskap rør-i-rør system.

## Vurdering av avvik:

- Det er påvist skader på innredning.

Servantinnredning og overskap har svelleskader. Bunnplate i servantskapet er fuktskadet. Dørgerikter er svelleskadet. Dusjdører mangler subbelister. Speil over servant er slitt.

## Konsekvens/tiltak

- Lokal utbedring må utføres.

Normalt vedlikehold må påregnes. Det må påregnes utskiftning av servantinnredning, overskap og speil.

## 2.ETASJE > BAD/WC

### TE 2 Ventilasjon

Mekanisk avtrekk og tilluft via luftespalte under dør.

## Vurdering av avvik:

- Det er påvist begrenset ventilering/luftgjennomstrømning.

Avtrekkventil er tilsmusset/tett.

## Konsekvens/tiltak

- Bedre ventilering må etableres.

**Kostnadsestimat: Ingen umiddelbar kostnad**

## 2.ETASJE > BAD/WC

### TE 0 Tilliggende konstruksjoner våtrom

Det ble foretatt hulltaking (73 mm) i tilstøtende soverom (bak badekar). Det ble ikke påvist symptomer på fukt/fuktskader. Måleresultat: Under 10 % (vektprosent). Synlig fra hulltaking: Bunnsvill i treverk og gipsplate e.l mot bad/wc. Våtrommet ble i tillegg fuktkontrollert med egnet fuktmålerverktøy (fuktmåler Protimeter MMS). Det ble utført overflatesøk på gulv og vegger i våtrommet.

**Årstall:** 2025

**Kilde:** Andre opplysninger



Hulltaking i tilstøtende soverom

## KJØKKEN

## 2.ETASJE > KJØKKEN

### TE 2 Overflater og innredning

Kjøkkeninnredning fra byggeår med profilerte fronter i eik e.l. Laminerte benkeplater som er delvis belagt med folie. Malte flater og plater over kjøkkenbenk. Benkebelysning oppunder overskap. Nedfelt rennebeslag med oppvaskkum i rustfritt stål og ettgreps kjøkkenarmatur. Opplegg og plass for oppvaskmaskin. Frittstående kjøle-/fryseskap. Integriert platetopp og stekeovn. Kjøkkenventilator med avtrekk via sentralt avtrekksanlegg i bygget.

Iht. Byggforsk byggedetalj 700.320 levetider for kjøkkeninnredninger i boliger: Kjøkkeninnredninger 20-60 år. Blandebatterier byttes normalt ved drypplekkasje, funksjonssvikt eller umoderne design 10-25 år, anbefalt brukstid ca. 15 år. Avtrekksvifter anbefales skiftet ut etter 15 år.

# Tilstandsrapport

## Vurdering av avvik:

- Det er påvist skader/fuktskjolder i kjøkkengulvet.
- Det er påvist andre avvik:

Synlig bruksslitasje på fronter, benkeplater og hvitevarer. Skade på folie over benkeplater. Svertesopp på benkeplate bak platetopp og oppvaskkum.

## Konsekvens/tiltak

- Det må foretas tiltak for å lukke avviket.
- De påviste skader må utbedres.

Normalt ettersyn og vedlikehold må påregnes.

## 2.ETASJE > KJØKKEN

### TG 2 Avtrekk

Det er avtrekk via sentralt avtrekksanlegg i bygget.

## Vurdering av avvik:

- Det er påvist andre avvik:

Ventilatoren er tilsmusset.

## Konsekvens/tiltak

- Det må foretas tiltak for å lukke avviket.

Ventilator og filter må rengjøres.

**Kostnadsestimat: Ingen umiddelbar kostnad**

## TEKNISKE INSTALLASJONER

### TG 1 Vannledninger

Vannrør i kobber og plast type rør-i-rør fra byggeår. Vannfordelerskapet er plassert på bad/wc. Stoppekraner er lokalisert i fordelerskapet og kjøkkenskap. Rørføringer og rørenes tilstand kan være vanskelig å gi en fullstendig vurdering av da disse for det meste ligger skjult i vegger og konstruksjoner, eller er innkasset. Røranlegget er ikke nærmere kontrollert og tilstandsvurdert på befaringen, ut over det som er synlig i rommene. En eventuell utvidet kontroll må utføres av en rørlegger.

### TG 1 Avløpsrør

Innvendige avløpsrør er av pvc/plast. Hovedstrekk er sameiets ansvarsområde. Rørføringer og rørenes tilstand kan være vanskelig å gi en fullstendig vurdering av da disse for det meste ligger skjult i boligens vegger og konstruksjoner eller er innkasset. Undertegnede har ikke vurdert, kun beskrevet røranlegget av den grunn at dette krever spesielt utstyr og kompetanse. Alder, fortetting og brudd kan være risikomomenter i et hvert anlegg.

### TG 1 Ventilasjon

Mekanisk avtrekk med tilluft via luftespalter i vinduer og veggventiler. Kun tilgang til ventiler og eventuelle interne anlegg i boenheten er tilstandsvurdert. Mekanisk avtrekk med tilluft gjennom ventiler i vegger eller spalteventiler vinduer er den typiske løsning for byggetiden. Løsningen fungerer, men det bemerkes at ventilasjonen er enklere enn de løsninger som anbefales i dag (balansert ventilasjon).

### TG IU Varmesentral

Leiligheten er tilknyttet fjernvarmeanlegg. Felles varmeanlegg, sentralvarmeanlegg, bergvarme/jordvarme, fjernvarme o.l. er ikke takstmannens kompetanseområde og nærmere undersøkelser er ikke foretatt. Sameiet ansvarsområde.

### TG 1 Andre installasjoner

Elektrisk oppvarming med varmekabler på bad/wc. Dørtelefon/porttelefon. Tv- og internett tilknytning.

# Tilstandsrapport

Varmekilder ble ikke funksjonstestet ved befaring, det antas at disse fungerer som forventet. Tekniske anlegg er ikke funksjonstestet på befaring, det er heller ikke opplyst om problemer ved tekniske anlegg eller funksjoner i boligen.

## TG 1 Vannbåren varme

Oppvarming med radiatorer tilknyttet fjernvarmeanlegg. Ingen negative funn observert eller opplyst om under befaring. Varmekilder ble ikke funksjonstestet av takstmann. Varmeanlegg er ikke takstmannens kompetanseområde og nærmere undersøkelser er ikke foretatt.

## TG 2 Elektrisk anlegg

*Dette er en forenklet kontroll begrenset til de spørsmål og undersøkelser som forskrift til avhendingslova (tryggere bolighandel) § 2-18 inneholder. Dette kan ikke sammenlignes med en kontroll utført av offentlig myndighet (Det lokale eltilsyn) eller registrert elektrovirksomhet, og en bygnings sakkyndig har verken kompetanse eller lov til å foreta en slik kontroll.*

*Tilstandsgraden er vurdert ut fra den forenklede og begrensede kontrollen som forskriften inneholder. El-anlegget kan ha feil og mangler som en slik forenklet undersøkelse ikke vil avdekke. Vær derfor oppmerksom på denne risikoen, og søk videre veiledning eller få en fullstendig kontroll utført av registrert elektrovirksomhet.*

230 V systemspenning. Det elektriske anlegget er fra byggeår. Sikringsskapet er lokalisert i kott: 4x25 A hovedsikring, digital strømmåler og 7 fordelingskurser med automatsikringer. Det antas at det er tilstrekkelig kapasitet til normal bruk.

Det foreligger ingen eltilsynsrapport de siste 5 år. Det anbefales på generelt grunnlag gjennomgang av det elektriske anlegget ved overtakelse av brukt bolig. En eventuell kontroll må utføres av en autorisert el-takstmann eller en godkjent kontrollør. Som følger av manglende tilsyn i senere tid og manglende samsvarserklæring på deler av det elektriske anlegget som er montert etter år 1999, er TG2 satt iht. NS 3600.

1. Foreligger det eltilsynsrapport de siste 5 år, og det er ikke foretatt arbeid på anlegget etter denne, utenom retting av eventuelle avvik i eltilsynsrapport (dvs en el-tilsynsrapport uten avvik)?

**Nei**

### Spørsmål til eier

2. Når ble det elektriske anlegget installert eller sist gang totalt rehabilitert (årstall)? Med totalt rehabilitert menes fullstendig utskiftet anlegg fra inntakssikring og videre.

**2007**

3. Er alle elektriske arbeider/anlegg i boligen utført av en registrert elektroinstallasjonsvirksomhet?

**Ukjent Det foreligger ingen informasjon/dokumentasjon.**

4. Er det elektriske anlegget utført eller er det foretatt tilleggsarbeider på det elektriske anlegget etter 1.1.1999?

**Ja**

Eksisterer det samsvarserklæring?

**Nei**

**Merk at det er eiers plikt å sørge for at det elektriske anlegget til en hver tid er godkjent. Samsvarserklæring skal foreligge ved alle nye installasjoner etter 01.01.1999. Samsvarserklæringer er pålagt dokumentasjon som skal oppbevares av eier i hele anleggets levetid.**

5. Foreligger det kontrollrapport fra offentlig myndighet – Det Lokale Eltilsyn (DLE) eller eventuelt andre tilsvarende kontrollinstanser med avvik som ikke er utbedret eller kontrollen er over 5 år?

**Nei**

6. Forekommer det ofte at sikringene løses ut?

**Ukjent**

7. Har det vært brann, branntilløp eller varmgang (for eksempel termiske skader på deksler, kontaktpunkter eller lignende) i boligens elektriske anlegg?

**Nei**

### Generelt om anlegget

8. Er det tegn til at det har vært termiske skader (tegn på varmgang) på kabler, brytere, downlights, stikkontakter og elektrisk utstyr? Sjekk samtidig tilstanden på elektrisk tilkobling av varmtvannsbereder, jamfør eget punkt under varmtvannstank

**Nei**

9. Er der synlig defekter på kabler eller er disse ikke tilstrekkelig festet?

# Tilstandsrapport

Nei

## Inntak og sikringsskap

10. Er det tegn på at kabelinnføringer og hull i inntak og sikringsskap ikke er tette, så langt dette er mulig å sjekke uten å fjerne kapslinger?

Nei

11. Finnes det kursfortegnelse, og er den i samsvar med antall sikringer?

Ja

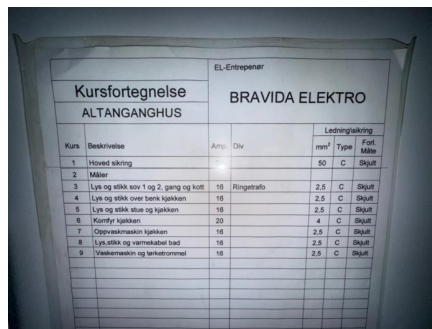
12. Foreta en helhetsvurdering av det elektriske anlegget, dets alder, allmenne tilstand og fare for liv og helse. Bør det elektriske anlegget ha en utvidet el-kontroll?

Ja Det foreligger ingen eltilsynsrapport de siste 5 år. Det anbefales på generelt grunnlag gjennomgang av det elektriske anlegget ved overtakelse av brukt bolig. En eventuell kontroll må utføres av en autorisert el-takstmann eller en godkjent kontrollør. Som følger av manglende tilsyn i senere tid og manglende samsvarserklæring på deler av det elektriske anlegget som er montert etter år 1999, er TG2 satt iht. NS 3600.

## Kostnadsestimat: Ingen umiddelbar kostnad



Sikringsskap



Kursfortegnelse		ALTANGANGHUS		Ledningsføring		
Kurs	Beskrivelse	Amo	Div	mm <sup>2</sup>	Type	Førl. Måte
1	Hoved sikring			50	C	Skjult
2	Måler					
3	Lys og stikk korv 1 og 2, gang og kott	16	Ringetrå	2,5	C	Skjult
4	Lys og stikk over bensikkek	16		2,5	C	Skjult
5	Lys og stikk stue og kjøkken	16		2,5	C	Skjult
6	Kornfyr kjøkken	20		4	C	Skjult
7	Oppvarmingsstikk kjøkken	16		2,5	C	Skjult
8	Lys, stikk og varmekabel bad	16		2,5	C	Skjult
9	Vaskemaskin og tørketrommel	16		2,5	C	Skjult

Kursoversikt

## TG 1 Branntekniske forhold

Dette er en forenklet kontroll begrenset til de spørsmål som fremkommer under. Tilstandsgraden er basert på retningslinjer til disse spørsmålene i bransjestandarden NS3600. Dette kan ikke sammenlignes med en fullstendig kontroll av branntekniske forhold av offentlig myndighet, eller en vurdering av boligens branntekniske forhold eller prosjektering fra en rådgiver med spesialkompetanse. En bygningssakkyndig har verken kompetanse til å gi slik veiledning eller lov til å foreta en slik kontroll.

Tilstandsgraden er vurdert ut fra den forenklede og begrensede kontrollen. Det kan være feil og mangler om branntekniske forhold som en slik forenklet undersøkelse ikke vil avdekke. Vær derfor oppmerksom på denne risikoen, og søk videre veiledning eller rådgivning.

Boligen har røykvarslere og brannslange.

Eier av boligen skal sørge for at byggverkene har brannalarmanlegg eller et tilstrekkelig antall røykvarslere. Det skal være minst én detektor eller røykvarslere i hver etasje, som skal dekke kjøkken, stue, sove utenfor soverom og sove utenfor tekniske rom når dørene mellom rommene er lukket. Eieren skal sørge for at boligen er utstyrt med minst ett av følgende slukkeutstyr som kan brukes i alle rom: Brannslange med innvendig diameter på minst 10 mm fast tilkoblet vannforsyningsnett, pulverapparat på minst 6 kg med ABC-pulver (Eller ABE pulver som har hatt ti-års service med halsring), skum- eller vannapparat på minst 9 liter (A eller AB merking), skum- eller vannapparat på minst 6 liter med effektivitetsklasse på minst 21 A (A eller AB merking), annet manuelt slukkeutstyr med tilsvarende slukkekapasitet.

1. Er det mangler for brannslukningsutstyr i boligen iht. forskriftskrav på søknadstidspunktet, men minst Byggeforskrift 1985?

Nei

2. Er det skader på brannslukkingsutstyr eller er apparatet eldre enn 10 år?

Nei

3. Er det mangler på røykvarsler i boligen iht. forskriftskrav på søknadstidspunktet, men minst Byggeforskrift 1985?

Nei

4. Er det skader på røykvarslere?

Ukjent



# Arealer, byggetegninger og brannceller

Standard gjeldende fra 01.01.2024

Arealmålinger og arealoppsett er basert på Norsk standard 3940:2023 Areal- og volum-beregninger av bygninger. Arealet gjelder for tidspunktet da boligen ble målt

## Hva er måleverdig areal?

Arealet i rommet må ha minst 1,90 m fri høyde over gulvet og minst bredde på 0,60 m. Et loft med skråtak vil for eksempel bare få registrert målbart areal der høyden er minst 1,90 m og bredden minst 0,60 m. Rommet må ha dør eller luke, og gangbart gulv.

## Hva er bruksareal?

**BRA = BRA-i + BRA-e + BRA-b**

Bruksarealet for bygningen er bruttoarealet minus arealet som optas av yttervegger.



Carport og/eller garasje plass i felles garasjeanlegg er ikke måleverdig areal

Internt bruksareal (BRA-i)	Arealet innenfor boenheten(e)
Eksternt bruksareal (BRA-e)	Arealet av alle rom utenfor boenheten(e) og som tilhører denne, slik som for eksempel boden
Innglasset balkong mv (BRA-b)	Arealet av innglasset balkong, veranda eller altan når denne er tilknyttet boenheten(e)
Terrasse- og balkongareal (TBA)	Arealet av terrasser, åpne balkonger og åpen altan tilknyttet boenheten(e)

**Gulvareal (GUA)** Er sum av BRA (bruksareal) og ALH (areal med lav takhøyde).  
Areal med lav takhøyde (ALH) er ikke måleverdig areal, som skyldes skråtak og lav himlingshøyde.

GUA kan opplyses i markedsføring der det er aktuelt for den konkrete boligen og kun sammen med BRA-i, for eksempel der gulvflaten har en verdi og har funksjon ved møblering og bruk av rommene. Ikke innredet areal som kaldloft, måles og oppgis normalt ikke.

## Arealet kan ikke alltid fastsettes nøyaktig

Areal kan være komplisert eller umulig å måle opp nøyaktig fordi det er vanskelig å fastslå tykkelsen på innervegger, skjevheter i og utforming av bygningskonstruksjoner som karnapp, buer og vinkler som ikke er rette, åpne rom over flere etasjer og så videre.

Eiendommens markedsverdi kan ikke baseres på en matematisk beregning basert på antall kvadratmeter opplyst i rapporten. Opplysninger om areal kan altså ikke alene benyttes for å beregne eiendommens verdi.

## Den bygningsfaglige kan avdekke eventuelle bruksendringer og avvik i branncelleindeling

Den bygningsfaglige ser på byggetegninger hvis de er tilgjengelige og dette er en del av oppdraget, og vurderer bruken av boligen opp mot tegningene. Hvis den bygningsfaglige oppdager at en bolig ikke ser ut til å være delt opp i brannceller etter kravene i byggeteknisk forskrift på befaringstidspunktet, skal det opplyses om dette.

Reglene om bruksendring og brannceller kan være kompliserte. Søk videre faglige råd om rapporten ikke gir deg svar. Den bygningsfaglige kan ikke vurdere og svare på alle spørsmål, og kan heller ikke vite om kommunen kan gi unntak for kravene som gjelder. [Vil du vite mer?](#)

## Om brannceller

En branncelle er hele eller avgrensede deler av en bygning hvor en brann fritt kan utvikle seg uten at den kan spre seg til andre bygninger eller andre deler av bygningen i løpet av en fastsatt tid.

## Om bruksendring

Bruksendring er å endre bruken av et rom fra en tillatt bruk til en annen. Dette kan kreve søknad og tillatelse, for eksempel hvis du endrer et rom fra bod til soverom eller arbeidsrom, eller hvis du endrer en bolig til to separate boliger.

Rom for varig opphold har krav til takhøyde, romstørrelse, rømningsvei og lysforhold som må være oppfylt. Du kan søke kommunen om unntak for kravene, men kan ikke regne med å få unntak for krav som går på helse og sikkerhet, for eksempel krav til rømningsvei.

Bruksendring som krever godkjenning, og som ikke er søkt bruksendret, er ulovlig. Kommunen kan etter plan- og bygningsloven kapittel 32 forfølge overtredelser. Kommunen kan pålegge deg å avslutte den ulovlige bruken, eventuelt å rette eller tilbakeføre rommet til godkjent bruk.

# Arealer

## Selveierleilighet

### Ny arealstandard

Etasje	Bruksareal BRA m <sup>2</sup>			SUM	Terrasse- og balkongareal (TBA)
	Internt bruksareal (BRA-i)	Eksternt bruksareal (BRA-e)	Innglasset balkong (BRA-b)		
2.Etasje	82			82	8
Garasjeplan		4		4	
<b>SUM</b>	<b>82</b>	<b>4</b>			<b>8</b>
<b>SUM BRA</b>	<b>86</b>				

### Romfordeling

Etasje	Internt bruksareal (BRA-i)	Eksternt bruksareal (BRA-e)	Innglasset balkong (BRA-b)
2.Etasje	Entré/gang, Bad/wc, Kott, Soverom 1, Soverom 2, Kjøkken, Stue		
Garasjeplan		Kjellerbod	

### Kommentar

2.Etasje: Entré/gang, bad/wc, kott, 2 soverom, kjøkken og stue med utgang til vestvendt balkong på ca. 8 m<sup>2</sup> (TBA).

Garasjeplan: 1 kjellerbod på ca. 4 m<sup>2</sup> (BRA-e).

Arealene er oppmålt på stedet iht. NS 3940-2023.

## Lovlighet

### Byggetegninger

Det foreligger godkjente og byggemeldte tegninger, som stemmer med dagens bruk

*Kommentar:* Det foreligger byggetegning datert 22.12.2005.

### Brannceller

Er det påvist synlige tegn på avvik i branncelleinndeling ut ifra dagens byggeteknisk forskrift?

Ja  Nei

### Nyere håndverkstjenester

Er det ifølge eier utført håndverkstjenester på boligen siste 5 år?

Ja  Nei

*Kommentar:* Se beskrivelse under sammendrag av tilstand.

### Krav for rom til varig opphold

Er det påvist avvik i forhold til rømningsvei, dagslysflate eller takhøyde?

Ja  Nei

*Kommentar:*

## Total fordeling mellom P-ROM og S-ROM

Tabellen under viser fordelingen av P-ROM og S-ROM etter veiledningen til NS 3940: 2012. Dette er til informasjon og til sammenligning. Tallene er omtrentlige, kan avvike fra faktiske målinger og er ikke juridisk bindende

	P-ROM( m2)	S-ROM( m2)
Selveierleilighet	78	4

## Befarings - og eiendomsopplysninger

### Befaring

Dato	Til stede	Rolle
14.1.2025	Kim Edvard Johansen	Takstingeniør

### Matrikkeldata

Kommune	gnr.	bnr.	fnr.	snr.	Areal	Kilde	Eieforhold
301 OSLO	179	97		30	4606.5 m <sup>2</sup>	Arealkilde iflg. Norges Eiendommer og Infoland.	Eiet

#### Adresse

Jordstjerneveien 52 F

#### Hjemmelshaver

Aras Ahmed

#### Boligselskap

Eierseksjonssameiet  
Ridderlia Mortensrud

#### Felles formue

Kr. 19 580 31.12.2023

#### Eierandel

82 / 3000

#### Forretningsfører

OBOS Eiendomsforvaltning  
AS

#### Organisasjonsnr

991219595

#### Felles gjeld:

Kr. 52 160 06.01.2025

## Eiendomsopplysninger

### Beliggenhet

Selveierleilighet i lavblokk beliggende i et etablert boligområde på Mortensrud i Oslo kommune. Kort avstand til daglige servicetilbud, barnehage, skoler offentlig kommunikasjon med T-bane og bussforbindelser. Nærhet til Senter Syd Mortensrud og Lambertseter senter med et bredt utvalg av forretninger, fasiliteter og servicefunksjoner. Nærhet til gode tur- og rekreasjonsmuligheter i nærmiljøet og i Østmarka forøvrig med tur-/lysløyper og fiske-/badevann. Kort vei til Oslofjorden med friluftsområder og flere badeplasser. I nærmiljøet finnes idrettspark og idrettsklubber, treningscenter, golfbane ved Grønmo, Leirskallen slalåmbakke, Lofsrud Gård og rideklubb m.m. Ca. 10 min med bil til Lambertseter, 18 min til Oslo Sentrum og 45 min til Oslo lufthavn Gardermoen.

### Adkomstvei

Offentlig adkomst.

### Tilknytning vann

Vann fra offentlig nett.

### Tilknytning avløp

Avløp tilknyttet offentlig nett.

### Regulering

Eiendommen ligger i et område regulert til boligbebyggelse.

### Om tomten

Felles eiet tomt for sameiet på ca. 4.606 m<sup>2</sup> opparbeidet med gressplen- og grøntområder, beplantning, prydbusker og trær, lekeplass og sittegrupper. Asfaltert adkomst og internveier.

### Tinglyste/andre forhold

Fellesutgifter: Utgjør kr. 5.550,- (Inkl.bl.a. fjernvarme, garasje, kabel-tv og internett, kommunale avgifter, felles bygningsforsikring, forretningsførsel, drift og vedlikehold av sameiet, nedbetaling av andel fellesgjeld m.m).

Bod/fellesareal: Boligen disponerer 1 kjellerbod på ca. 4 m<sup>2</sup>.

Parkering: Det medfølger 1 garasjeplass i felles garasjeanlegg. Ellers parkering etter områdets bestemmelser.

### Bebyggelsen

Bebyggelsen i området består i det vesentligste av boligblokker og noe småhusbebyggelse. Sameiet består av 36 seksjoner.

## Forsikring

Selskap	Avtalenr	Type	Forsikringssum	Årlig premie
Tryg Forsikring	6590818			
<b>Kommentar</b>				
Fellespolise for bygningsmassen. Ny eier må selv tegne egen innboforsikring				

# Kilder og vedlegg

## Dokumenter

Beskrivelse	Dato	Kommentar	Status	Sider	Vedlagt
Egne observasjoner	14.01.2025	Besiktigelse	Gjennomgått		Nei
Norges Eiendommer	17.01.2025	Ajournførte opplysninger hentet direkte fra Eiendomsregisteret (EDR) via Infoland	Innhentet		Nei
Megler	16.01.2025	Boliginformasjon fra megler	Innhentet		Nei
Egenerklæring	16.01.2025	Egenerklæring er fremvist	Innhentet		Nei

# Tilstandsrapportens avgrensninger

## STRUKTUR•REFERANSENIVÅ•TILSTANDSGRADER

- Rapporten er basert på innholds krav i Forskrift til avhendingslova (tryggere bolighandel). Formålet er å gi en tilstandsanalyse til bruk for den som bestiller og/eller i et salg til forbruker, og ikke for andre tredjeparter. Rapportens omfang, struktur, metode og begrepsbruk følger i hovedsak Norsk Standard NS 3600:2018 (Teknisk tilstandsanalyse ved omsetning av bolig), samt Takstbransjens retningslinjer ved tilstandsrapportering for boliger og Takstbransjens retningslinjer for arealmåling.
- Tilbakeholdt eller uriktig informasjon som har betydning for vurderingen, er ikke bygningssakkyndiges ansvar. Rapporten beskriver avvik, altså en tilstand som er dårligere enn referansenivået. Rapporten framhever normalt ikke positive sider ved boligen ut over det som fremgår av tilstandsgradene.
- Tilstanden angis i rapporten og gir uttrykk for en gitt forventet tilstand blant annet vurdert ut fra alder og normal bruk slik:

i) **Tilstandsgrad 0, TG0:** Ingen avvik eller skader. I tillegg må bygningsdelen være tilnærmet ny, mindre enn 5 år, og det foreligger dokumentasjon på faglig god utførelse.

ii) **Tilstandsgrad 1, TG1:** Mindre avvik. Normal slitasje. Strakstiltak ikke nødvendig. TG1 kan gis når bygningsdelen er tilnærmet ny og det ikke foreligger dokumentasjon på faglig god utførelse.

iii) **Tilstandsgrad 2, TG2:** Vesentlige avvik, og mindre avvik som etter NS 3600 gir TG 2, men som ikke nødvendigvis krever umiddelbare tiltak. I denne rapporten kan TG2 i Rapportsammendrag være inndelt i TG2 som krever tiltak og de som ikke krever umiddelbare tiltak. Konstruksjonen har normalt enten feil utførelse, en skade eller symptomer på skade, sterk slitasje eller nedsatt funksjon. Vedlikehold eller tiltak trengs i nær fremtid, det er grunn til å varsle fare for skader på grunn av alder eller overvåke spesielt på grunn av fare for større skade eller følgeskade. For skjulte konstruksjoner vil alder i seg selv være et symptom som kan gi TG2. For synlige konstruksjoner kan alder sammen med andre symptomer og momenter gi TG2. Avvik under TG2 kan gis sjablongmessig anslag.

iv) **Tilstandsgrad 3, TG3:** Store eller alvorlige avvik. Kraftige symptomer på forhold som man må regne med trenger utbedring straks eller innen kort tid. Påvist funksjonssvikt eller sammenbrudd. Avvik under TG3 skal gis sjablongmessig anslag.

v) **Tilstandsgrad TGiU:** Ikke undersøkt/ikke tilgjengelig for undersøkelse.

- Ved TG0 og TG1 gis det normalt ingen begrunnelse for valg av tilstandsgrad, fordi bygningen eller bygningsdelen da bare har normal slitasje. For anbefalte tiltak ved TG2 og TG3 må bruker av rapporten vurdere om tiltakene er nødvendige og lønnsomme. Hva det vil koste å utbedre rom eller bygningsdeler er et sjablongmessig anslag basert på registrert avvik og angitte tiltak i rapporten. Anslaget er gitt på generelt grunnlag og basert på erfaringstall i seks intervaller, og kan ikke forveksles med en konkret vurdering og tilbud fra en entreprenør eller håndverker. Det må eventuelt innhentes tilbud for en nærmere undersøkelse, og konkret og nøyaktig vurdering av utbedringskostnad. Kostnader til ikke oppdagede avvik/utbedringer/feil kan forekomme. Utbedringskostnad avhenger av personlige preferanser og markedspris på materialer og tjenesteyter.

## PRESISERINGER

- Avvik vurderes ut fra tekniske forskrifter på godkjenningstidspunktet for bygget. Noen bygningsdeler vurderes

etter gjeldende teknisk forskrift på befaringstidspunktet. Dette gjelder blant annet:

i) Bad, vaskerom (våtrom)

ii) Forhold rundt brann, rømming, sikkerhet, for eksempel rekkverkshøyder/åpninger, ulovlige bruksendringer, brannceller mv.

- For skjulte konstruksjoner slik som vann og avløp uten dokumentasjon, er kvalitet og alder vurdert.

- Fastmonterte installasjoner, for eksempel innfelt belysning (downlights), demonteres ikke for å sjekke dampspærren bak. Dette av hensyn til bygningssakkyndiges kompetanse og risikoen for skade.

- Kontroll av fukt i konstruksjonen ved hulltaking i bad og vaskerom (våtrom), rom under terreng (kjelleretasje, underetasje og sokkeletasje) eller andre bygningsdeler skjer etter eiers aksept. Hulltaking av våtrom og rom under terreng kan unntaksvis unnlates, se Forskrift til Avhendingsloven.

- Kontroll av romfunksjoner for P-ROM utføres kun når det ikke foreligger godkjente og byggemeldte tegninger, eller når tegninger ikke stemmer med dagens bruk.

- Bygningssakkyndig gir en forenklet vurdering av branntekniske forhold og elektriske installasjoner i boligen dersom det er mer enn fem år siden sist boligen hadde el-tilsyn. Bygningssakkyndig kan anbefale å konsultere offentlige myndigheter eller kvalifisert elektrofaglig fagperson ved behov for grundigere undersøkelser.

## TILLEGGSENDERSØKELSER

Etter avtale kan tilstandsanalysen utvides til også å omfatte tilleggssundersøkelser utover minimumskravet i forskriften.

## BEFARINGEN

Rapporten gir en vurdering av byggverk og bygningsdeler som bygningssakkyndig har observert, og som fremkommer av Forskrift til avhendingsloven. Rapporten er likevel ingen garanti for at det ikke kan finnes skjulte feil, skader og mangler. NS 3600:2018 (Teknisk tilstandsanalyse ved omsetning av bolig) har undersøkelsesnivå fra 1 til 3, der undersøkelsesnivå 1 er det laveste og baseres på visuell observasjon. Rapporten baseres på undersøkelsesnivå 1 med få unntak (våtrom og rom under terreng). I praksis betyr dette at gjennomføringen av befaringen begrenses som følger:

- Det utføres kun visuelle observasjoner på tilgjengelige flater uten fysiske inngrep (f.eks. riving).

- Flater som er skjult av snø eller på annen måte ikke er tilgjengelig eller skjult, blir ikke kontrollert. Det foretas ikke funksjonssprøving av bygningsdeler, som isolasjon, piper, ventilasjon, el. anlegg, osv.

- Det gis ingen vurdering av boligens tilbehør, hvite- og brunevarer og annet inventar. Dette gjelder også integrert tilbehør.

- Inspisering av yttertak er basert på det som er synlig, normalt på insiden fra loftet og utvendig fra stige/bakkenivå. Befaring av tak må være sikkerhetsmessig forsvarlig for å kunne gjennomføres.

- Stikkprøvetakninger er utvalgt tilfeldig og kan innebære kontroll under overflaten med spiss redskap eller lignende.

# Tilstandsrapportens avgrensninger

## UTTRYKK OG DEFINISJONER

- Tilstand: Byggverkets eller bygningsdelens tekniske, funksjonelle eller estetiske status på et gitt tidspunkt.
- Symptom: Observerbart forhold som gir indikasjon på hvilken tilstand et byggverk eller en bygningsdel befinner seg i. Benyttes ved beskrivelse av avvik.
- Skadegjørere: Zoologiske eller biologiske skadegjørere, i hovedsak råte, sopp og skadedyr.
- Fuktøk: Overflatesøk med egnet søkeutstyr (fuktindikator) eller visuelle observasjoner.
- Fuktmåling: Måling av fuktinnhold i materiale eller i bakenforliggende konstruksjon ved bruk av egnet måleutstyr (blant annet hammerelektrode og pigger).
- Utvidet fuktøk (hulltaking): Boring av hull for inspeksjon og fuktmåling i risikoutsatte konstruksjoner, primært i tilstøtende vegger til bad, utforede kjellervegger og eventuelt i oppforede kjellergulv.
- Normal slitasjegrade: Forventet nedsliting av materiale i overflaten som er basert på enkle visuelle observasjoner. Kan vurderes sammen med bygningsdelens alder.
- Forventet gjenværende brukstid: Anslått tid et byggverk eller en del av et byggverk fortsatt vil være tjenlig for sitt formål (NS3600, Termer og definisjoner punkt 3.9)

## AREALBEREGNING FOR BOENHETER

- Areal fastsettes etter Forskrift til avhendingsloven og Norsk Standard 3940 Areal- og volum-beregninger av bygninger fra 2023.
- Areal oppgis i hele kvadratmeter i rapporten, og gjelder for det tidspunkt oppmålingen fant sted.
- Bruksareal (BRA) er det måleverdige arealet som er innenfor omsluttete vegger målt i gulvhøyde (bruttoareal minus arealet som opptas av yttervegger). I tillegg til gulvhøyde gjelder regler om fri bredde for at arealet skal være måleverdig, med betydning for BRA av for eksempel loft med skråtak. BRA består av internt bruksareal (BRA-i), eksternt bruksareal (BRA-e) og innglasset balkong mv (BRA-b). Terrasse- og balkongareal (TBA) opplyses der tilstandsrapporten skal benyttes i boligomsetningen og der det er aktuelt. I tillegg kan gulvareal (GUA) og areal med lav takhøyde (ALH) opplyses sammen med BRA der det er aktuelt og en del av oppdraget. Rom skal ha atkomst og gangbart gulv for å kunne regnes som BRA/måleverdig areal.
- Arealet måles og oppgis dersom arealet oppfyller krav til måleverdighet, slik som at arealet må ha minst en bredde på 0,6m og minst en høyde på 1,9 m osv. Et rom kan være i strid med teknisk forskrift og mangle godkjenning hos kommunen for den aktuelle bruken, uten at dette får betydning for om arealet måles og oppgis i tilstandsrapporten. Når arealet måles tas det ikke hensyn til om arealet er lovlig oppført eller om bruken er lovlig, bruksendringer, lysforhold eller andre sikkerhetsmangler.
- Eiendommens markedsverdi kan ikke baseres på en rent matematisk beregning i forhold til antall kvadratmeter opplyst i rapporten. Opplysninger om areal kan altså ikke alene benyttes for beregning av eiendommens verdi.

• Rom som ligger utenfor boenheten, men som eier har påvist og/eller opplyst at tilhører boenheten, er oppmålt og inkludert i BRA-e. Det er ikke fremvist dokumentasjon på at rommet tilhører boenheten, med mindre dette er angitt særskilt. Rom utenfor boenheten kan omdisponeres av borettslaget/sameiet og dette kan påvirke boligens BRA. Vær oppmerksom på at NS 3940:2023 og eierseksjonsloven har ulik definisjon av fellesareal. Ved arealmåling gjelder NS 3940:2023 som definerer fellesareal slik: "Delen av bygning som brukes av to eller flere bruksenheter eller til bygningens forvaltning, drift eller vedlikehold.

• I en overgangsperiode skal rapporter som benyttes i boligomsetningen eller dersom det er en del av oppdraget også opplyse om fordelingen mellom P-ROM og S-ROM med utgangspunkt i definisjonene som fremkommer av veiledningen til Norsk Standard 3940 Areal- og volum-beregninger av bygninger fra 2012. Fordelingen mellom P-ROM og S-ROM er basert på veiledningen og bygningssakkyndiges eget skjønn. P-ROM er måleverdige rom som benyttes til kort eller langt opphold. S-ROM er måleverdige rom som benyttes til lagring, og tekniske rom. Bruken av et rom på befaringstidspunktet har betydning for om rommet defineres som P-ROM eller S-ROM. Dette betyr at rommet både kan være i strid med teknisk forskrift og mangle godkjenning i kommunen for den aktuelle bruken, uten at dette vil få betydning for valg av arealkategori.

• Se øvrig informasjon om areal i rapporten, Norsk Standard 3940 (2012 og 2023) og veiledningen til disse.

## PERSONVERN

iVerdi AS, bygningssakkyndig og takstforetaket behandler personopplysninger som bygningssakkyndig trenger for å kunne utarbeide rapporten. Personvernerklæring med informasjon om bruk av personopplysninger og dine rettigheter finner du her [Personvernerklæring - iVerdi](#)

## DELING AV PERSONOPPLYSNINGER FOR TRYGGERE BOLIGHANDEL OG MULIG RESERVASJON

Norsk takst og deres samarbeidspartnere benytter personopplysninger fra rapporten for analyse- og statistikkformål, samt utvikling og drift av produkter og tjenester for takstbransjen og andre aktører i bolig-omsetningen. Les mer om dette og hvordan du kan reservere deg på <https://www.norsktakst.no/norsk/om-norsk-takst/personvernerklæring/reservasjon/>

Vendu lager en boliganalyse basert på opplysninger fra rapporten. Les mer om dette og hvordan du kan reservere deg her: <https://samtykke.vendu.no/WO9053>

## KLAGEORDNING FOR FORBRUKERE

Er du som forbruker misfornøyd med bygningssakkyndiges arbeid eller opptreden ved taksering av bolig eller fritidshus, se [www.takstklagenemnd.no](http://www.takstklagenemnd.no) for mer informasjon