


Tilstandsrapport

 Boligbygg med flere boenheter

 Øvrebakken 9, 8613 MO I RANA

 RANA kommune

 gnr. 99, bnr. 553

 Andelsnummer 67

Markedsverdi

2 300 000

Sum areal alle bygg: BRA: 77 m² BRA-i: 66 m²



Befaringsdato: 19.03.2026

Rapportdato: 25.03.2026

Oppdragsnr.: 10865-1468

Eiendomsverdi ref nr: DG5169

Autorisert foretak: Helgeland BBL

Sertifisert Takstingeniør: John-Roger Hansen



Tilstandsrapporten er gyldig ett år fra rapportdato. Oppstår det skader eller skjer det endringer på eiendommen, bør du som selger be om en oppdatert tilstandsrapport.

Helbo Takst

er en underavdeling til teknisk avdeling i Helgeland BBL og har kontorplass på Mo og i Mosjøen og tar på seg oppdrag over hele Helgeland.

Vi har godkjenning innen taksering/tilstandsanalyse av boliger, fritidsboliger, næringseiendommer med TEGoVA Residential Valuer sertifisering samt skadetaksering av byggverk og skjønn.

Avdelingen ble opprettet i 2009 og består i dag av 4 sertifiserte takstingeniører som påtar seg oppdrag for privatpersoner, meglere, bedrifter og det offentlige.

Rapportansvarlig

John-Roger Hansen

John-Roger Hansen

jrh@helgelandbbl.no

911 31 448



Dette trenger du å vite om tilstandsrapporten



Hva er en tilstandsrapport?

En tilstandsrapport beskriver synlige skader/avvik eller tegn på skader/avvik på boligen. Rapporten fremhever vanligvis ikke positive egenskaper ved boligen.



Hva vurderer en bygningssakkyndig?

Den bygningssakkyndige vurderer boligen ut fra hva man kan forvente av en bygning av samme alder og type. Vurderingen gjøres som regel mot hvordan det var vanlig å bygge og regler som gjaldt da boligen ble oppført (søknadstidspunktet). Forhold som er vanlige for bygningens alder, slik som slitasje etter normal bruk regnes ikke som avvik.



Hva inneholder tilstandsrapporten?

Den bygningssakkyndige undersøker rom og bygningsdeler slik det kommer frem av [Forskrift til avhendingsloven](#). Tilstandsrapporten inneholder bare avvik som den bygningssakkyndige kan se eller kontrollere med enkle hjelpemidler. Det gjøres ikke nærmere undersøkelser slik som åpning av vegger eller andre bygningsdeler. I vegg mot våtrom og rom under terreng kan det borres et hull for å gjøre enkle undersøkelser slik som fuktsøk.

Når du kjøper en brukt bolig

Når du kjøper en brukt bolig, er det viktig å være oppmerksom på at dette ikke kan sammenlignes med å kjøpe en ny bolig. Måten boligen ble bygget på kan være annerledes enn i dag. Bygninger svekkes over tid, og utsettes for slitasje blant annet på grunn av bruk og vær og vind. Mange boliger fornyes helt eller delvis, noen i flere omganger, eller det oppføres tilbygg. Særlig for boliger som er pusset opp eller endret, er det viktig å merke seg at fornyelse av overflater ikke nødvendigvis betyr at bygningsdeler under er forbedret.

Vurdering mot byggregler

Den bygningssakkyndige vil vurdere boligen mot hvordan det var vanlig å bygge og regler som gjaldt på søknadstidspunktet. Den bygningssakkyndige ser etter avvik som har betydning for og som reduserer boligens funksjon og verdi, og som kommer frem av forskrift til avhendingslova.

Tilstandsrapporten beskriver ikke hele boligen

BYGNINGSSAKKYNDIGE SER FOR EKSEMPEL IKKE PÅ

- vanlig slitasje og normal vedlikeholdstilstand
- bagatellmessige forhold som ikke påvirker bygningens bruk eller verdi vesentlig
- skjulte installasjoner
- installasjoner utenfor bygningen
- full funksjonstesting av el- og VVS-installasjoner
- geologiske forhold og bygningens plassering på grunnen
- bygningens planløsning
- bygningens innredning
- løsøre slik som hvitevarer
- utendørs svømmebasseng og pumpeanlegg
- bygningens estetikk og arkitektur
- bygningens lovlighet (bortsett fra bruksendringer, brannceller og forhold som åpenbart kan påvirke helse, miljø og sikkerhet)
- fellesarealer (med mindre boligeier har vedlikeholdsplikt for fellesarealer og dette er kjent for bygningssakkyndig, eller fellesarealet har en særlig tilknytning til boligen).

© iVerdi 2023

Malen til denne rapporten, inkludert standardtekstene fra Verdi er vernet etter åndsverkloven og kan kun benyttes av av kunder hos iVerdi. For andre aktører er eksemplarframstilling av malen og standardtekster, som utskrift og annen kopiering til bruk som grunnlag for tilsvarende rapporter, bare tillatt når det er hjemlet i lov (kopiering til privat bruk, sitat o.l.) eller avtale med iVerdi ([Hjem-iVerdi](#)).

Utnyttelse i strid med lov eller avtale kan medføre erstatnings- og straffansvar.

Dette trenger du å vite om tilstandsrapporten

Tilstanden vurderes med ulike tilstandsgrader

Tilstanden gir uttrykk for en gitt forventet tilstand, blant annet vurdert ut fra alder og normal bruk. Ved Tilstandsgrad 0 (TG0) og Tilstandsgrad 1 (TG1) gir den bygnings sakkyndige normalt ingen begrunnelse for valg av tilstandsgrad. Grunnen er at bygningen eller bygningsdelen da bare har normal slitasje. Ved skjulte konstruksjoner kan alder alene avgjøre tilstandsgrad. Når bygnings sakkyndige anbefaler tiltak, for eksempel utbedringer, må brukeren av rapporten vurdere om tiltakene er nødvendige og lønnsomme. Når den bygnings sakkyndige velger tilstandsgrad, baseres vurderingen på faste kriterier som følger av gjeldende bransjestandard for Teknisk tilstandsanalyse ved omsetning av bolig og Forskrift til avhendingslova.



TILSTANDSGRAD 0, TG0: INGEN AVVIK

Bygningsdelen skal være tilnærmet ny, ikke vise tegn på slitasje og det skal være lagt frem dokumentasjon på faglig god utførelse. Det er ingen merknader til delen.



TILSTANDSGRAD 1, TG1: MINDRE AVVIK

Bygningsdelen skal bare ha normal slitasje, og strakstiltak skal ikke anses som nødvendig. Graden kan også brukes når delen er ny, men der dokumentasjon på faglig god utførelse mangler.



TILSTANDSGRAD 2, TG2: VESENTLIGE AVVIK OG MINDRE AVVIK SOM ETTER NS 3600 GIR TG 2

Bygningsdelen skal enten ha feil utførelse, en skade eller symptomer på skade, sterk slitasje eller nedsatt funksjon. Graden gis når bygningsdelen trenger vedlikehold eller tiltak i nær fremtid. Graden skal også brukes når delen er gammel og det er grunn til å varsle om faren for skader på grunn av alderen, eller når det er grunn til å overvåke delen spesielt på grunn av fare for større skader eller følgeskader.



TILSTANDSGRAD 3, TG3: STORE ELLER ALVORLIGE AVVIK

Denne tilstandsgraden brukes ved kraftige tegn på forhold som man må regne med trenger utbedring straks eller innen kort tid. Det er påvist funksjonssvikt eller sammenbrudd.



IKKE UNDERSØKT/IKKE TILGJENGELIG FOR UNDERSØKELSE

Det kan være avvik/skader som ikke er avdekket.

Informasjon om utbedringskostnader

Utbedringskostnadene i rapporten er sjablongmessige anslag basert på observerte forhold som feil, skader eller uregelmessigheter, samt foreslåtte tiltak. Disse anslagene er veiledende, angis i fem intervaller, er basert på generelle erfaringstall, og må ikke forveksles med konkrete pristilbud fra håndverkere eller entreprenører. Faktiske kostnader kan variere betydelig, avhengig av individuelle valg, materialpriser og markedsforhold. For å få en nøyaktig vurdering av utbedringskostnadene anbefales ytterligere undersøkelser og innhenting av flere pristilbud fra kvalifiserte fagfolk. Slike anslag gis for TG3, der dette er mulig.



Tiltak under kr 20 000



Tiltak mellom kr 20 000 – 100 000



Tiltak mellom kr 100 000 – 200 000



Tiltak mellom kr 200 000 – 500 000



Tiltak over kr 500 000

Beskrivelse av eiendommen

Leiligheten holder en normal standard innvendig, og er generelt godt vedlikeholdt.

De bygningstekniske konstruksjoner virker solid utført iht. byggeskikken på den tiden eiendommen ble oppført.

Boligen er bygget iht. tidligere byggeforskrifter og boligens standard avviker derfor fra dagens krav til rom, innemiljø, energiøkonomisering, etc.

Takstmannen er ikke gjort kjent med andre forhold som kan begrense verdien ved salg eller omsetning av eiendommen en det som er nevnt i takst dokumentet.

Feil eller mangler er anmerket der det er synlige forhold som kan registreres ved en vanlig visuell befaring uten inngrep i bygningskonstruksjonene eller bygningsdelene. Utvendig vedlikehold av bygningsmassen er det Selfors borettslag som forestår.

Boligbygg med flere boenheter - Byggeår: 1954

UTVENDIG

[Gå til side](#)

4-mannsbolig oppført med bindingsverk og utvendig stående kledning på grunnmur av betong/mur. Taket er tekket med stålplater. Vinduer i hovedsak med 2-lags isolerglass.

Bygningen har malte trevinduer med 2-lags glass og malte trevinduer med 3-lags glass. Vinduer fra perioden 2006-2012 Bygningen har teak hovedytterdør inn til leiligheten, felles malt hovedytterdør og malt balkongdør i tre.

Balkong og markterrasse oppført mot vest med dekke av trykkimp.materialer. Rekkverk med malte stående bord. Trapp ned til markterrasse. Målt rekkverkshøyde til 95 cm.

Utvendig vedlikehold er borettslagets ansvar og er derfor ikke tilstandsvurdert, kun beskrevet.

Rapporten begrenser seg til selve leiligheten, og det som normalt vil omfattes av eiers selvstendige vedlikeholdsansvar som andelseier Normalt utgjør dette alt innenfor andelens vegger.

Tilstandsrapporten tar derfor ikke for seg bygningens fellesdeler som for eksempel tak, yttervegger, grunnmur, drenering, og felles tekniske

installasjoner. Verandaer og vinduer vurderes dersom takstmannen finner det relevant for leiligheten.

Kjøper må for øvrig sette seg inn sameiers vedtekter/årsberetning for utført og planlagt vedlikehold. Det anbefales å innhente evt. vedlikeholdsplaner/rapporter som omhandler felles bygningsdeler på borettslagets bygningsmasse.

INNVENDIG

[Gå til side](#)

Gulv belagt med en kombinasjon av laminat og banebelegg. Vegger i en kombinasjon av malt trepanel, tapet og malte mdf-plater.

Himlinger i en kombinasjon av malt trepanel og malte plater.

Etasjeskiller er av trebjelkelag. Største målte planavvik gjennom stue og gang på 40 mm.

Boligen har mursteinspipe og vedovn.

Gulvet er av betong. Veggene har panel og betong/mur. Hulltaking er ikke foretatt. Rommet har en konstruksjon som gjør hulltaking unødvendig.

Boligen har malt tretrapp med banebelegg i felles trapperom. Innvendig har boligen malte glatte dører med pyntespeil og malte formpressede dører.

VÅTROM

[Gå til side](#)

Bad

Aktuell byggeforskrift er tekniske forskrifter i perioden 1997-2010. I flg. tidligere salgsoppgave/egenerklæring ble badet renoverte 2012.

Veggene har baderomsplater. Himling lagt med malte mdf-plank. Gulvet har vinylbelegg. Rommet har elektriske varmekabler. Fall mot sluk er målt til 15 mm. Høydeforskjell fra toppen av sluket til toppen av membranen ved dørterskelen er 40 mm.

Det er plastsluk og synlig vinylbelegg som tettesjikt.

Rommet har innredning med nedfelt servant, veggmontert toalett og dusjkabinett.

Det er elektrisk styrt vifte.

Hulltaking er foretatt uten å påvise unormale forhold. Hulltaking er foretatt i i skillevegg mellom kjøkken og badet. Fuktkvotemåling (vekt%) i konstruksjonen ble målt til 0.

KJØKKEN

[Gå til side](#)

Kjøkkeninnredning av laminerte skrog med laminerte malte slette fronter, laminert benkeplate med nedfelt oppvaskkum i stål med ett-greps blandebatteri. Kitchen Board lagt på veggen mellom overskapene og kjøkkenbenken. Belysning under overskap. Kjøkkenet er utstyrt med frittstående hvitevarer som kjøøl/fryseskap og komfyr ved befaring.

Det ble utført fuktsøk ved kjøleskap og vask. Ingen forhøyede fuktverdier ble registrert.

Det er kjøkkenventilator med kullfilter.

TEKNISKE INSTALLASJONER

[Gå til side](#)

Vannledninger i en kombinasjon av rør i rør og platebelagte kobberrør.

Hovedstoppekran montert i kjelleren.

Synlige avløpsrør av plast.

Boligen har naturlig ventilasjon.

Luft til luft varmepumpe.

200 liters v/v-bereder fra 2018 plassert i den ene boden i kjelleren.

Sikringsskapet med automatsikringer er plassert ute i felle trappegang.

Salget er ett fullmektigsalg og egenerklæring er ikke utfylt.

Eierinformasjonen på det elektriske anlegget er dermed begrenset.

Anlegget ble sist kontrollert av Linea 03.05.2021.

Det ble avdekket feil i anlegget som i ettertid er bekreftet utbedret av registrert elvirksomhet.

TOMTEFORHOLD

[Gå til side](#)

Byggegrunn, drenering, grunnmur og fundamenter, forstøtningsmurer, terrengforhold, utvendig vann- og avløpsledninger er ikke undersøkt da dette faller under borettslagets vedlikeholdsansvar.

FORHOLD SOM ÅPENBART KAN MEDFØRE FARE FOR HELSE, MILJØ OG SIKKERHET

[Gå til side](#)

Følgende forhold er vurdert opp mot åpenbar fare for helse, miljø

Beskrivelse av eiendommen

og sikkerhet (HMS), men det settes ikke tilstandsgrad (TG) iht. NS 3600:2025 punkt 12.9.

Rekkverk og håndløper på balkong/terrasse samt innvendig og utvendig trapp, elektrisk anlegg, branntekniske forhold, ildsteder og skorsteiner, radon, skredfare og flomfare er gjennomgått.

Markedsvurdering

| | |
|--------------------------------|-------------------|
| Totalt Bruksareal | 77 m ² |
| Totalt Bruksareal for hoveddel | 77 m ² |
| Totalpris | 2 700 000 |

Arealer

[Gå til side](#)

Befaring - og eiendomsopplysninger

[Gå til side](#)

Tomteverdi og teknisk verdi bygninger 3 050 000

Forutsetninger og vedlegg

[Gå til side](#)

Lovlighet

[Gå til side](#)

Boligbygg med flere boenheter

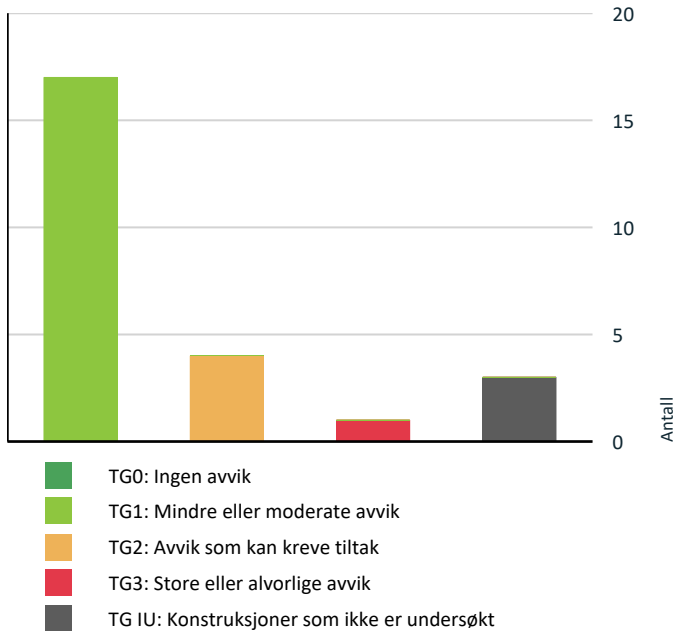
- Det foreligger godkjente og byggemeldte tegninger, men det er avvik fra disse.

Det foreligger godkjente tegninger, men det er avvik fra disse.

Det ene soverommet tatt inn som en del av stuen

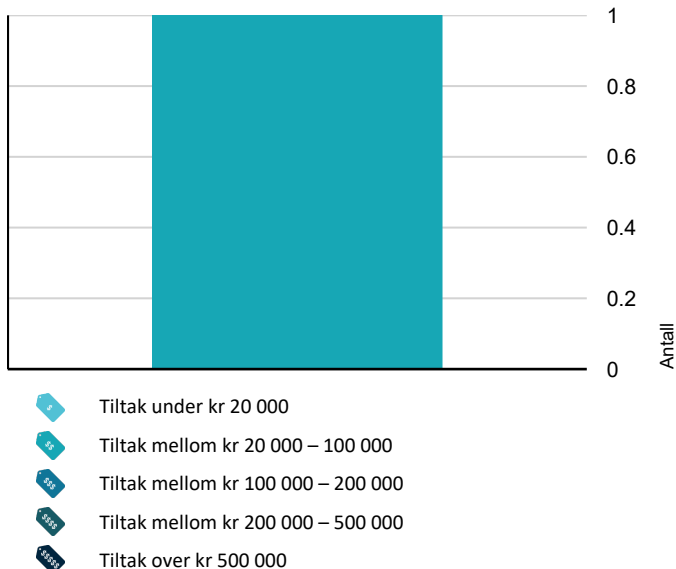
Sammendrag av boligens tilstand

Fordeling av tilstandsgrader



Vil du vite mer om tilstandsgrader? Se side 4.

Anslag på utbedringskostnad



Hva er anslag på utbedringskostnad? Se side 4.

Spesielt for dette oppdraget/rapporten

Selger er et dødsbo. Egenerklæring er ikke utfylt, og eierinformasjonen er dermed begrenset.

Oppsummering av avvik

Vil du vite mer? Se på rommet eller bygningsdelen senere i rapporten.

Boligbygg med flere boenheter

! TG 3 STORE ELLER ALVORLIGE AVVIK

! Innvendig > Etasjeskille/gulv mot grunn [Gå til side](#)

! TG IU KONSTRUKSJONER SOM IKKE ER UNDERSØKT

! Utvendig > Tak- og veggkonstruksjon [Gå til side](#)

! Utvendig > Andre utvendige forhold [Gå til side](#)

! Tomteforhold > Andre tomteforhold [Gå til side](#)

! TG 2 AVVIK SOM KAN KREVE TILTAK

! Innvendig > Rom Under Terreng [Gå til side](#)

! Tekniske installasjoner > Vannledninger [Gå til side](#)

! Våtrom > 1. Etasje > Bad > Overflater vegger og himling [Gå til side](#)

! Kjøkken > 1. Etasje > Kjøkken > Avtrekk [Gå til side](#)

HELSE, MILJØ OG SIKKERHET

Forhold som åpenbart kan medføre fare for helse, miljø og sikkerhet

! Det er ikke foretatt radonmålinger, og bygget er heller [Gå til side](#) ikke utført med radonsperre.

Tilstandsrapport

BOLIGBYGG MED FLERE BOENHETER



Byggeår
1954

Kommentar

Byggeåret er basert på antagelser, og det er dermed usikkert når bygget er oppført.

Anvendelse

Andelsleilighet for eget bruk

Standard

Normal standard på bygget ut ifra alder/konstruksjon - jmfør beskrivelse under konstruksjoner.

Vedlikehold

Bygget er jevnlig vedlikeholdt.

UTVENDIG

! TG IU Tak- og veggkonstruksjon

Punktet må sees i sammenheng med Taktekking

Beskrivelse

4-mannsbolig oppført med bindingsverk og utvendig stående kledning på grunnmur av betong/mur. Taket er tekket med stålplater. Vinduer i hovedsak med 2-lags isolerglass.

! TG I Vinduer

Beskrivelse

Bygningen har malte trevinduer med 2-lags glass og malte trevinduer med 3-lags glass. Vinduer fra perioden 2006-2012



! TG I Dører

Beskrivelse

Bygningen har teak hovedytterdør inn til leiligheten, felles malt hovedytterdør og malt balkongdør i tre.

Tilstandsrapport



TG 1 Balkonger, terrasser og rom under balkonger

Beskrivelse

Balkong og markterrasse oppført mot vest med dekke av trykkimp.materialer. Rekkverk med malte stående bord. Trapp ned til markterrasse. Målt rekkverkshøyde til 95 cm.



TG IU Andre utvendige forhold

Beskrivelse

Utvendig vedlikehold er borettslagets ansvar og er derfor ikke tilstandsvurdert, kun beskrevet. Rapporten begrenser seg til selve leiligheten, og det som normalt vil omfattes av eiers selvstendige vedlikeholdsansvar som andelseier. Normalt utgjør dette alt innenfor andelens vegger. Tilstandsrapporten tar derfor ikke for seg bygningens fellesdeler som for eksempel tak, yttervegger, grunnmur, drenering, og felles tekniske installasjoner. Verandaer og vinduer vurderes dersom takstmannen finner det relevant for leiligheten. Kjøper må for øvrig sette seg inn sameiers vedtekter/årsberetning for utført og planlagt vedlikehold. Det anbefales å innhente evt. vedlikeholdsplaner/rapporter som omhandler felles bygningsdeler på borettslagets bygningsmasse.

INNVENDIG

TG 1 Overflater

Tilstandsrapport

Beskrivelse

Gulv belagt med en kombinasjon av laminat og banebelegg.
Vegger i en kombinasjon av malt trepanel, tapet og malte mdf-plater.
Himlinger i en kombinasjon av malt trepanel og malte plater.

! TG 3 Etasjeskille/gulv mot grunn

Beskrivelse

Etasjeskiller er av trebjelkelag. Største målte planavvik gjennom stue og gang på 40 mm.

Vurdering av avvik:

- Målt høydeforskjell på over 30 mm gjennom hele rommet. Tilstandsgrad 3 gis med bakgrunn i standardens krav til godkjente måleavvik.

Målt palavvik gjennom hele stue og gang på 40 mm.

Konsekvens/tiltak

- For å få tilstandsgrad 0 eller 1 må høydeforskjeller rettes opp. Det vil imidlertid sjelden være økonomisk rasjonelt som et enkeltstående tiltak i en bolig som dette. Dersom boligen en gang skal renoveres, kan man vurdere slike tiltak.

Kostnadsestimat: 20 000 - 100 000



! TG 1 Pipe og ildsted

Beskrivelse

Boligen har mursteinspipe og vedovn.

Tilstandsrapport



TG 2 Rom Under Terreng

Punktet må sees i sammenheng med 'Drenering'

Beskrivelse

Gulvet er av betong. Veggene har panel og betong/mur. Hulltaking er ikke foretatt. Rommet har en konstruksjon som gjør hulltaking unødvendig.

Vurdering av avvik:

- Det er påvist indikasjoner på noe fuktgjennomtrenging i kjellergulv.

I den ene boden er det i overgangen mellom gulv og vegg fuktmerker og tegn til fuktinnsig.

Konsekvens/tiltak

- Det påviste fuktnivå gir grunn til å overvåke konstruksjonen jevnlig for å se utvikling over tid, og eventuelt foreta tiltak for å unngå fuktskader.



TG 1 Innvendige trapper

Beskrivelse

Boligen har malt tretrapp med banebelegg i felles trapperom.



TG 1 Innvendige dører

Beskrivelse

Tilstandsrapport

Innvendig har boligen malte glatte dører med pyntespeil og malte formpressede dører.



VÅTROM

1. ETASJE > BAD

Generell

Beskrivelse

Aktuell byggeforskrift er tekniske forskrifter i perioden 1997-2010.
I flg. tidligere salgsoppgave/egenerklæring ble badet renoverte 2012.

Årstill: 2012

Kilde: Tidligere salgsoppgaver

1. ETASJE > BAD

TG 2 Overflater vegger og himling

Beskrivelse

Veggene har baderomsplater. Himling lagt med malte mdf-plank.

Årstill: 2012

Kilde: Tidligere salgsoppgaver

Vurdering av avvik:

- Det er avvik:

Det er kappet ut et lite stykke i nedre kant av baderomsplaten ved rørkassen for en rørstuss som kommer ut av kassen.

Konsekvens/tiltak

- Tiltak:

Bør undersøkes nærmere og utbedres.



1. ETASJE > BAD

TG 1 Overflater Gulv


Beskrivelse

Tilstandsrapport

Gulvet har vinylbelegg. Rommet har elektriske varmekabler. Fall mot sluk er målt til 15 mm. Høydeforskjell fra toppen av sluket til toppen av membranen ved dørterskelen er 40 mm.

Årstall: 2012

Kilde: Tidligere salgsoppgaver



1. ETASJE > BAD

TG 1 Sluk, membran og tettesjikt

Beskrivelse

Det er plastsluk og synlig vinylbelegg som tettesjikt.

Årstall: 2012

Kilde: Tidligere salgsoppgaver



1. ETASJE > BAD

TG 1 Sanitærutstyr og innredning

Beskrivelse

Rommet har innredning med nedfelt servant, veggmontert toalett og dusjkabinett.

Årstall: 2012

Kilde: Tidligere salgsoppgaver



Tilstandsrapport

1. ETASJE > BAD

! TG 1 Ventilasjon

Beskrivelse

Det er elektrisk styrt vifte.

Årstall: 2012

Kilde: Tidligere salgsoppgaver



1. ETASJE > BAD

! TG 1 Tilliggende konstruksjoner våtrom

Beskrivelse

Hulltaking er foretatt uten å påvise unormale forhold. Hulltaking er foretatt i i skillevegg mellom kjøkken og badet. Fuktivotemåling (vekt%) i konstruksjonen ble målt til 0.



KJØKKEN

1. ETASJE > KJØKKEN

! TG 1 Overflater og innredning

Beskrivelse

Kjøkkeninnredning av laminerte skrog med laminerte malte slette fronter, laminert benkeplate med nedfelt oppvaskkum i stål med ett-greps blandeblender. Kitchen Board lagt på veggen mellom overskapene og kjøkkenbenken. Belysning under overskap. Kjøkkenet er utstyrt med frittstående hvitevarer som kjølfrysescap og komfyr ved beforing. Det ble utført fuktsøk ved kjøleskap og vask. Ingen forhøyede fuktverdier ble registrert.

Tilstandsrapport



1. ETASJE > KJØKKEN

TG.2 Avtrekk

Beskrivelse

Det er kjøkkenventilator med kullfilter.

Vurdering av avvik:

- Det er kun kullfilterventilator på kjøkkenet og heller ikke andre forserte/mekaniske avtrekksløsninger fra kokesonen.

Konsekvens/tiltak

- Om mulig bør det etableres mekanisk/forsert avtrekk ut fra kokesonen.



TEKNISKE INSTALLASJONER

TG.2 Vannledninger

Beskrivelse

Vannledninger i en kombinasjon av rør i rør og platebelagte kobberør.
Hovedstoppekran montert i kjelleren.

Vurdering av avvik:

- Det er påvist ufagmessig utførelse av vannledninger.

Konsekvens/tiltak

- Anlegget bør sjekkes av fagperson.

Tilstandsrapport



! TG 1 Avløpsrør

Beskrivelse

Synlige avløpsrør av plast.

! TG 1 Ventilasjon

Beskrivelse

Boligen har naturlig ventilasjon.


! TG 1 Varmesentral

Beskrivelse

Luft til luft varmepumpe.

Årstell: 2024

Kilde: Kontaktperson



! TG 1 Varmtvannstank

Tilstandsrapport

Beskrivelse

200 liters v/v-bereder fra 2018 plassert i den ene boden i kjelleren.

Årstall: 2018

Kilde: Produksjonsår på produkt



Elektrisk anlegg

Dette er en forenklet kontroll begrenset til de spørsmål og undersøkelser som forskrift til avhendingslova (tryggere bolighandel) § 2-18 inneholder. Dette kan ikke sammenlignes med en kontroll utført av offentlig myndighet (Det lokale eltilsyn) eller registrert elektrovirksomhet, og en bygningssakkyndig har verken kompetanse eller lov til å foreta en slik kontroll.

Tilstanden er vurdert ut fra den forenklede og begrensede kontrollen som forskriften inneholder. El-anlegget kan ha feil og mangler som en slik forenklet undersøkelse ikke vil avdekke. Vær derfor oppmerksom på denne risikoen, og søk videre veiledning eller få en fullstendig kontroll utført av registrert elektrovirksomhet.

Beskrivelse

Sikringsskapet med automatsikringer er plassert ute i felle trappegang.

Salget er ett fullmektigsalg og egenerklæring er ikke utfylt. Eierinformasjonen på det elektriske anlegget er dermed begrenset.

Anlegget ble sist kontrollert av Linea 03.05.2021.

Det ble avdekket feil i anlegget som i ettertid er bekreftet utbedret av registrert elvirksomhet.

1. Foreligger det eltilsynsrapport de siste 5 år, og det er ikke foretatt arbeid på anlegget etter denne, utenom retting av eventuelle avvik i eltilsynsrapport (dvs en el-tilsynsrapport uten avvik)?

Ja

Spørsmål til eier

2. Er det elektriske anlegget utført eller er det foretatt tilleggsarbeid på det elektriske anlegget etter 1.1.1999?

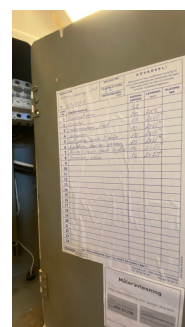
Ukjent

Salget er et fullmaktsalg. Egenerklæring er ikke utfylt, og eierinformasjonen på det elektriske anlegget er dermed begrenset.

Inntak og sikringsskap

3. Foreta en helhetsvurdering av det elektriske anlegget, dets alder, allmenne tilstand og fare for liv og helse. Bør det elektriske anlegget ha en utvidet el-kontroll?

Nei



Tilstandsrapport

TOMTEFORHOLD

TG IU Andre tomteforhold

Beskrivelse

Byggegrunn, drenering, grunnmur og fundamenter, forstøtningsmurer, terrengforhold, utvendig vann- og avløpsledninger er ikke undersøkt da dette faller under borettslagets vedlikeholdsansvar.

FORHOLD SOM ÅPENBART KAN MEDFØRE FARE FOR HELSE, MILJØ OG SIKKERHET

Dette punktet inneholder tydelige og lett synlige forhold ved boligen som åpenbart kan påvirke helse, miljø og sikkerhet, og som bygningsakkyndige har oppdaget. Terskelen for hva som anses som åpenbart er høy, og det utføres ikke undersøkelser med sikte på å avdekke slike forhold. Punktet omfatter ikke skjulte eller ikke-synlige forhold, tekniske vurderinger eller forhold som krever spesialundersøkelser. Forhold vurderes etter byggt teknisk forskrift på befaringsstidpunktet. Røykvarslere og håndholdt brannslukningsutstyr vurderes etter gjeldende forskrift om brannforebygging.

Helse, miljø og sikkerhet

Beskrivelse

Følgende forhold er vurdert opp mot åpenbar fare for helse, miljø og sikkerhet (HMS), men det settes ikke tilstandsgrad (TG) iht. NS 3600:2025 punkt 12.9.

Rekkverk og håndløper på balkong/terrasse samt innvendig og utvendig trapp, elektrisk anlegg, branntekniske forhold, ildsteder og skorsteiner, radon, skredfare og flomfare er gjennomgått.

Vurdering av avvik:

- Det er ikke foretatt radonmålinger, og bygget er heller ikke utført med radonsperre.

Konsekvens/tiltak

- Det bør gjennomføres radonmålinger.

Ut fra oversikt hentet fra geo.ngu.no ligger boligen i et område med moderat til lav forekomst av radon.

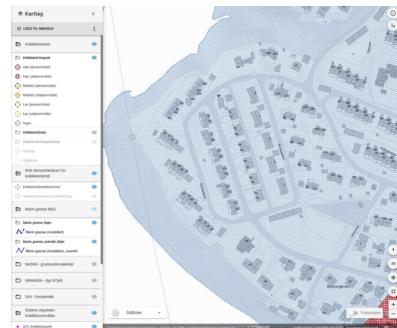
Kartet viser fire klasser: «særlig høy aktsomhet» (lilla farge), «høy aktsomhet» (rosa farge), «moderat til lav aktsomhet» (gul farge) og «usikker aktsomhet» (grå farge). Kartet er basert på inneluftmålinger av

radon og på kunnskap om geologiske forhold. I noen områder i Norge er mange boliger målt for radon, i andre få eller ingen.

Dette kartet er utviklet ved at kunnskap om andel høye radonkonsentrasjoner i boliger

som ligger på kjent geologi er overført til andre områder med tilsvarende geologiske forhold. «særlig høy aktsomhet» er en selvstendig klasse som også finnes i egne alunskiferkart. I områder

markert med «høy aktsomhet», er det beregnet at minst 20 % av boligene har radonkonsentrasjoner over øvre anbefalte grenseverdi på 200 Bq/m³ i første etasje.



Konklusjon og markedsvurdering

Formål med takseringen: Salg

Hovedbyggets BRA/BRA-i

77 m²/66 m²

Boligbygg med flere boenheter : Gang, Bad, 2 Soverom, Kjøkken, Stue, 3 Bod

Detaljert oppstilling over areal finnes i rapporten.

Markedsverdi

Kr 2 300 000

Vurdering av hva verdien er i det åpne eiendomsmarkedet på vurderingstidspunkt. I tilfelle det er andel fellesgjeld/fellesformue, borett, bruksrett eller festet tomt, er det gjort fradrag/tillegg for dette.

Les mer om markedsverdi på siste side i rapporten.

Teknisk verdi andelsbolig

Kr 3 050 000

Kostnaden ved å oppføre et tilsvarende bygg i henhold til dagens lovverk, med fradrag for utidsmessighet, elde, vedlikeholds mangler, gjenstående arbeider, tilstandssvekkelser og forskriftsmangler.

Les mer om teknisk verdi på siste side i rapporten.

| | | |
|----------------------------------|---|------------------|
| Markedsverdi uten fradrag | | 2 700 000 |
| Tillegg for andel fellesformue | + | 30 599 |
| Frdrag for andel felles gjeld | - | 411 533 |
| Konklusjon markedsverdi | | 2 300 000 |

Markedsvurdering

Eiendommen ligger i et område med et velfungerende marked, og omsetningstiden ligger noe over landsgjennomsnittet. Det er sammenlignet omsetninger for tilsvarende eiendommer i området, som vist nedenfor. Markedsverdien er satt ut fra disse vurderingene.

Sammenlignbare salg

| EIENDOM | SALGSDATO | PRISANT | PRIS | FELLESBJ. | TOTALPRIS | M ² PRIS |
|---|------------|-----------|------------------|-----------|-----------|---------------------|
| 1 Øvrebakken 5 ,8613 MO I RANA 66 m ² 1954 2 sov | 23-06-2025 | 2 990 000 | 2 950 000 | 429 000 | 3 379 000 | 51 197 |
| 2 Øvrebakken 9 ,8613 MO I RANA 65 m ² 1955 2 sov | 19-06-2025 | 2 490 000 | 2 490 000 | 426 469 | 2 916 469 | 44 869 |
| 3 Krokveien 1B ,8613 MO I RANA 69 m ² 1964 2 sov | 09-03-2025 | 3 000 000 | 2 900 000 | 134 789 | 3 034 789 | 43 982 |
| 4 Krokveien 2C ,8613 MO I RANA 70 m ² 1964 2 sov | 16-10-2025 | 2 900 000 | 2 900 000 | 130 587 | 3 030 587 | 42 684 |
| 5 Sjøforsgata 20A ,8613 MO I RANA 76 m ² 1968 1 sov | 19-03-2025 | 2 300 000 | 2 300 000 | 358 403 | 2 658 403 | 34 979 |
| 6 Sjøforsgata 20D ,8613 MO I RANA 66 m ² 1968 1 sov | 30-01-2025 | 2 200 000 | 2 250 000 | 346 463 | 2 596 463 | 33 720 |
| 7 Sjøforsgata 20C ,8613 MO I RANA 69 m ² 1968 1 sov | 11-09-2025 | 2 100 000 | 2 050 000 | 340 909 | 2 390 909 | 33 675 |
| 8 Sjøforsgata 20D ,8613 MO I RANA 57 m ² 1968 1 sov | 24-10-2024 | 2 050 000 | 2 000 000 | 351 836 | 2 351 836 | 33 124 |

Kilde :
Eiendomsverdi

Om sammenlignbare salg

Utvalget er i utgangspunktet basert på likhetskriterier i forhold til den takserte boligen, men merk at det likevel kan være betydelige forskjeller i eksempel byggeår, arealer, soverom, beliggenhet, solforhold, utsyn mm. I tillegg vil det også kunne være store forskjeller i teknisk standard på de sammenlignbare boligene. Utvalget vil også kunne inneholde omsetningspriser som går vesentlig tilbake i tid. De ovennevnte forskjeller vil derfor være vurdert av takstmann og korrigert for i fastsettelsen basert på en skjønnsmessig vurdering av markedsverdi.

Beregninger

Årlige kostnader

| | | |
|--|------------|---------------|
| Felleskostnader | Kr. | 80 460 |
| Sum Årlige kostnader (Avrundet) | Kr. | 80 500 |

Teknisk verdi bygninger

Boligbygg med flere boenheter

| | | |
|--|------------|------------------|
| Normale byggekostnader (utregnet som for nybygg) | Kr. | 4 000 000 |
| Fradrag (utidsmessighet, elde, vedlikeholdsmangler, gjenstående arbeider, svekkelser og forskriftsmangler) | Kr. | - 1 030 000 |
| Sum teknisk verdi - Boligbygg med flere boenheter | Kr. | 2 950 000 |

Sum teknisk verdi bygninger

Kr. 2 950 000

Tomteverdi

Tomteverdi er en beregnet verdi for tomten slik den fremstår på befaringstidspunktet. Tomteverdien består av normal tomtekostnad i det aktuelle området og en vurdert verdi for beliggenhet. Normal tomtekostnad fremkommer ved å beregne teknisk verdi for råtomt, infrastruktur på tomten samt opparbeiding / beplantning, arrondering av terrenget og markedstilpasning for beliggenhet.

| | | |
|-------------------|-----|---------|
| Normal tomteverdi | Kr. | 100 000 |
|-------------------|-----|---------|

Beregnet tomteverdi

Kr. 100 000

Tomteverdi og teknisk verdi bygninger

| | | |
|--|------------|------------------|
| Tomteverdi og teknisk verdi bygninger for det aktuelle takstobjektet (Avrundet) | Kr. | 3 050 000 |
|--|------------|------------------|

Arealer, byggetegninger og brannceller

Standard gjeldende fra 01.01.2024

Arealmålinger og arealoppsett er basert på Norsk standard 3940:2023 Areal- og volum-beregninger av bygninger. Arealet gjelder for tidspunktet da boligen ble målt

Hva er måleverdig areal?

Arealet i rommet må ha minst 1,90 m fri høyde over gulvet og minst bredde på 0,60 m. Et loft med skråtak vil for eksempel bare få registrert målbart areal der høyden er minst 1,90 m og bredden minst 0,60 m. Rommet må ha dør eller luke, og gangbart gulv.

Hva er bruksareal?

$$\text{BRA} = \text{BRA-i} + \text{BRA-e} + \text{BRA-b}$$

Bruksarealet for bygningen er bruttoarealet minus arealet som optas av yttervegger.



| | |
|---------------------------------|---|
| Internt bruksareal (BRA-i) | Arealet innenfor boenheten(e) |
| Eksternt bruksareal (BRA-e) | Arealet av alle rom utenfor boenheten(e) og som tilhører denne, slik som for eksempel bodar |
| Innglasset balkong mv (BRA-b) | Arealet av innglasset balkong, veranda eller altan når denne er tilknyttet boenheten(e) |
| Terrasse- og balkongareal (TBA) | Arealet av terrasser, åpne balkonger og åpen altan tilknyttet boenheten(e) |

Gulvareal (GUA) Er sum av BRA (bruksareal) og ALH (areal med lav takhøyde).
Areal med lav takhøyde (ALH) er ikke måleverdig areal, som skyldes skråtak og lav himlingshøyde.
GUA kan opplyses i markedsføring der det er aktuelt for den konkrete boligen og kun sammen med BRA-i, for eksempel der gulvflaten har en verdi og har funksjon ved møblering og bruk av rommene. Ikke innredet areal som kaldloft, måles og oppgis normalt ikke.

Arealet kan ikke alltid fastsettes nøyaktig

Areal kan være komplisert eller umulig å måle opp nøyaktig fordi det er vanskelig å fastslå tykkelsen på innervegger, skjevheter i og utforming av bygningskonstruksjoner som karnapp, buer og vinkler som ikke er rette, åpne rom over flere etasjer og så videre.

Eiendommens markedsverdi kan ikke baseres på en matematisk beregning basert på antall kvadratmeter opplyst i rapporten. Opplysninger om areal kan altså ikke alene benyttes for å beregne eiendommens verdi.

Den bygningsakkyndige kan avdekke eventuelle bruksendringer og avvik i branncelleinndeling

Den bygningsakkyndige ser på byggetegninger hvis de er tilgjengelige og dette er en del av oppdraget, og vurderer bruken av boligen opp mot tegningene. Hvis den bygningsakkyndige avdekker at en bolig ikke ser ut til å være delt opp i brannceller etter kravene i byggeteknisk forskrift på befaringstidspunktet, skal det opplyses om dette.

Reglene om bruksendring og brannceller kan være kompliserte. Søk videre faglige råd om rapporten ikke gir deg svar. Den bygningsakkyndige kan ikke vurdere og svare på alle spørsmål, og kan heller ikke vite om kommunen kan gi unntak for kravene som gjelder. [Vil du vite mer?](#)

Om brannceller

En branncelle er hele eller avgrensede deler av en bygning hvor en brann fritt kan utvikle seg uten at den kan spre seg til andre bygninger eller andre deler av bygningen i løpet av en fastsatt tid.

Om bruksendring

Bruksendring er å endre bruken av et rom fra en tillatt bruk til en annen. Dette kan kreve søknad og tillatelse, for eksempel hvis du endrer et rom fra bod til soverom eller arbeidsrom, eller hvis du endrer en bolig til to separate boliger.

Rom for varig opphold har krav til takhøyde, romstørrelse, rømningsvei og lysforhold som må være oppfylt. Du kan søke kommunen om unntak for kravene, men kan ikke regne med å få unntak for krav som går på helse og sikkerhet, for eksempel krav til rømningsvei.

Bruksendring som krever godkjenning, og som ikke er søkt bruksendret, er ulovlig. Kommunen kan etter plan- og bygningsloven kapittel 32 forfølge overtredelser. Kommunen kan pålegge deg å avslutte den ulovlige bruken, eventuelt å rette eller tilbakeføre rommet til godkjent bruk.

Arealer

Boligbygg med flere boenheter

| Etasje | Bruksareal BRA m ² | | | SUM | Terrasse- og balkongareal (TBA) | Ikke måleverdig areal (ALH) | Gulvareal (GUA) |
|----------------|-------------------------------|-----------------------------|----------------------------|-----|---------------------------------|-----------------------------|-----------------|
| | Internt bruksareal (BRA-i) | Eksternt bruksareal (BRA-e) | Innglasset balkong (BRA-b) | | | | |
| 1. Etasje | 66 | | | 66 | 25 | | 66 |
| Kjeller | | 11 | | 11 | | | 11 |
| Loft | | | | | | 14 | 14 |
| SUM | 66 | 11 | | | 25 | 14 | 91 |
| SUM BRA | 77 | | | | | | |

Romfordeling

| Etasje | Internt bruksareal (BRA-i) | Eksternt bruksareal (BRA-e) | Innglasset balkong (BRA-b) |
|-----------|--|-----------------------------|----------------------------|
| 1. Etasje | Gang, bad, soverom, kjøkken, stue, soverom 2 | | |
| Kjeller | | Bod, bod 2 | |
| Loft | | Bod | |

Lovlighet

Byggetegninger

Det foreligger godkjente og byggemeldte tegninger, men det er avvik fra disse.

Kommentar: Det foreligger godkjente tegninger, men det er avvik fra disse.

Det ene soverommet tatt inn som en del av stuen

Nyere håndverkstjenester

Er det ifølge eier utført håndverkstjenester på boligen siste 5 år?

Ja Nei

Befarings - og eiendomsopplysninger

Befaring

| Dato | Til stede | Rolle |
|-----------|-------------------|---------------|
| 19.3.2026 | John-Roger Hansen | Takstingeniør |
| | Olaf Karstensen | Takstingeniør |

Matrikkeldata

| Kommune | gnr. | bnr. | fnr. | snr. | Areal | Kilde | Eieforhold |
|-----------|------|------|------|------|------------------------|----------------------------|---------------|
| 1833 RANA | 99 | 553 | | 0 | 42111.7 m ² | BEREGNET AREAL (Ambita) | Ikke relevant |

Adresse

Øvrebakken 9

Hjemmelshaver

Selfors Borettslag

Andelsobjekt

| Boligselskap | Org.nr. | Leil. nr. | Forretningsfører | Eier av adkomstdokumenter |
|--------------------------|-----------|-----------|------------------|---------------------------|
| H0101/SELFORS BORETTSLAG | 948129485 | H0101 | Helgeland BBL. | Hauknes Ingrid |

Innskudd, pålydende mm

| Andelsnummer | Pålydende | Opprinnelig innskudd | Andel fellesformue | Andel fellesgjeld |
|--------------|-------------------|----------------------|----------------------|-----------------------|
| 67 | 100 31.12.2025 | 4 500 31.12.2025 | 30 599 31.12.2025 | 411 533 31.12.2025 |

Årsregnskap

| | | | |
|----------------------|-----------|---------------------------------------|--------------|
| Regnskapsår | 2024 | Samlet aksjekapital: | 9 800 |
| Omløpsmidler: | 7 109 328 | Samlet innskuddskapital: | 597 200 |
| Kortsiktig gjeld (-) | - | Langsiktig gjeld (+): | + 44 791 460 |
| Disponible midler: | 6 171 272 | Langsiktig gjeld og innskuddskapital: | 45 388 660 |

Kommentar

Andel disponible midler og fellesgjeld pr. 31.12.2024. Fellesgjelden kan variere over tid, og den kan også øke som følge av beslutninger i borettslagets styre eller generalforsamling.

Eiendomsopplysninger

Beliggenhet

Leiligheten ligger i ett rolig strøk på Selfors. Nært til barneskole, barnehage, sykehus/legevakt og til dagligvarebutikk på Selfors. Kort vei til Selforslia med lysløype og turstier.

Adkomstvei

Eiendommen har adkomst via offentlig veg eller gate.

Tilknytning vann

Eiendommen er tilknyttet offentlig vannforsyning via private stikkledninger.

Tilknytning avløp

Eiendommen er tilknyttet offentlig avløpsnett via private stikkledninger.

Regulering

Plan 4003 Området vest for FV 775, Selfors. Plantype eldre reguleringsplan med status endelig vedtatt arealplan.
Ikrafttredelse 01.03.1955
Formål Friluftsområde
Delareal 25 384 m

Formål Boliger
Delareal 5 230 m
Formål Kjørevei

Delareal 2 m
Formål Allmennyttig formål - kirke

Plan 4010 Navn Område ved Selfors bru. Plantype eldre reguleringsplan
Status Endelig vedtatt arealplan
Ikrafttredelse 28.10.1959
Formål Boliger

Om tomten

Opparbeidet tilnærmet plan tomt med fellesareal, plener og noen beplantninger.

Tinglyste/andre forhold

Det er opplagt egen kurs til vaskemaskinen som står i vaskerommet i kjelleren.
Kjøøl/fryseskapet som står i den ene boden i kjelleren blir stående der.

Kommuneplan

Plan KDP2013 Kommunedelplan for Mo og omegn
Plantype Kommunedelplan
Status Endelig vedtatt arealplan
Ikrafttredelse 16.06.2014

Konsesjonsplikt

Eiendommen er ikke underlagt konsesjonsplikt.

Servitutter

Takstmannen besitter ingen informasjon om kjente servitutter tilhørende eiendommen.
Rekvirent/eier/selger plikter lese rapporten og opplyse om eventuelle kjente servitutter eller andre opplysninger som kan være relevante for eiendommen.

Heftelser

Takstmannen besitter ingen informasjon om kjente heftelser på eiendommen.
Rekvirent/eier/selger plikter lese rapporten og opplyse om eventuelle kjente heftelser eller andre opplysninger som kan være relevante for eiendommen.

Bebyggelsen

Bebyggelsen i området består i hovedsak av boligbebyggelse.

Forkjøpsrett

Forkjøpsrett for medlemmer i Helgeland BBL.
Ansiennitetsregler: 1. Andelseiere i Selfors brl. 2. Medlemmer i Helgeland BBL eller felles ansiennitet.

Det er to måter avklare forkjøpsrett på.

Forhåndsavklaring:

Ved forhåndsavklaring kunngjøres boligen før den er solgt, og de som er interessert boligen må melde seg innen en gitt frist. Etter at bud er akseptert, avklares forkjøpsretten ved at Helgeland BBL henvender seg til de som har meldt interesse og spør om noen ønsker benytte sin forkjøpsrett. Ved en slik henvendelse må det raskt, og med bindende virkning, tas stilling til om forkjøpsrett gjøres gjeldende.

Fastprisavklaring:

Ved fastprisavklaring er boligen solgt før den kunngjøres for våre medlemmer. Når boligen er kunngjort til fast pris, er melding om forkjøpsrett som er levert innen meldefrist forpliktende. Det er da plikt om overta boligen hvis ingen med bedre ansiennitet har meldt seg innen meldefristen.

Forsikring

| | | | | |
|--|-----------------------------|--------------------------|--------------------------------------|--------------------------------|
| Selskap IF skadeforsikring | Avtalenr SP563237 | Type Fullverdi | Forsikringssum 464 317 860 | Årlig premie 788 536 |
| Kommentar Gjelder for hele brl. Betales over mnd. felleskostnader | | | | |

Kilder og vedlegg

Dokumenter

| Beskrivelse | Dato | Kommentar | Status | Sider | Vedlagt |
|----------------------|------------|-----------|-------------|-------|---------|
| Forretningsførerinfo | 19.03.2026 | | Gjennomgått | | Nei |
| Kommunalinformasjon | 19.03.2026 | | Gjennomgått | | Nei |
| Egenerklæringsskjema | 19.03.2026 | | Gjennomgått | 2 | Nei |
| Energiattest | 24.03.2026 | | Gjennomgått | 5 | Ja |
| Rapport Linea | 25.03.2026 | | Gjennomgått | 1 | Nei |

Revisjoner

| Versjon | Ny versjon | Kommentar |
|---------|------------|-----------|
| 1 | 25.03.2026 | |
| 2 | 14.04.2026 | |

For gyldighet på rapporten se forside

Tilstandsrapportens avgrensninger

Forutsetninger

Struktur og referansenivå

Rapporten beskriver avvik, det vil si en tilstand som er dårligere enn referansenivået. Positive sider ved boligen, ut over det som kommer frem av tilstandsgradene, blir normalt ikke fremhevet.

Rapporten baserer seg på krav i forskrift til avhendingslova (tryggere bolighandel). For valg av tilstandsgrad blir NS 3600:2018 (teknisk tilstandsanalyse ved omsetning av bolig) lagt til grunn.

Bygningssakkyndig er ikke ansvarlig for tilbakeholdt eller uriktig informasjon, som har betydning for tilstandsvurderingen.

Presiseringer

Anslag på utbedringskostnader er sjablongmessig, og må ikke forveksles med en konkret vurdering eller tilbud fra entreprenør eller håndverker. Anslaget vil også avhenge av personlige preferanser og markedspris på materialer og tjenesteyter.

Tilstandsrapporten gjelder hovedbygget og tilleggsbygninger som den bygningssakkyndige anser at har nær tilknytning til funksjon som bolig.

Avvik er vurdert mot regler som gjaldt da boligen ble oppført, med mindre annet er spesifisert i forskrift til avhendingslova, eller gjeldende versjon av NS 3600.

Hulltaking ved våtrom, i rom under terreng eller andre bygningsdeler, krever eiers samtykke.

Befaring begrenses til visuelle observasjoner av tilgjengelige flater. Den bygningssakkyndige gjør ikke fysiske inngrep for å avdekke avvik, utover de som er beskrevet i forskrift til avhendingslova. Rapporten gir ingen garanti for at det ikke finnes skjulte feil eller mangler.

Flater som er skjult av snø eller på annen måte utilgjengelig, blir ikke kontrollert. Det blir ikke utført funksjonsprøving av bygningsdeler, med mindre dette kommer frem av forskrift til avhendingslova. Hvis det ikke er sikkerhetsmessig forsvarlig, vil ikke bygningssakkyndig undersøke taket fra utsiden.

Boligens tilbehør, hvite- og brunevarer og annet inventar, blir ikke vurdert. Dette gjelder også integrert tilbehør.

Stikkprøvetakninger er tilfeldig utvalgt, og kan innebære kontroll under overflaten med et spisst redskap eller lignende.

Uttrykk og definisjoner

Referansenivå: Kravet til bygningsdelen eller rommet på søknadstidspunktet.

Tilstand: Byggverkets eller bygningsdelens tekniske, funksjonelle eller estetiske status på et gitt tidspunkt.

Symptom: Forhold som gir indikasjon på hvilken tilstand et byggverk eller en bygningsdel befinner seg i. Benyttes ved beskrivelse av avvik og alder.

Skadegjørere: I hovedsak råte, sopp og skadedyr.

Fuktsøk: Overflatesøk med egnet søkeutstyr som fuktindikator eller visuelle observasjoner.

Fuktmåling: Måling av fuktinnhold i materiale eller i bakenforliggende konstruksjon ved bruk av egnet måleutstyr, blant annet hammerelektrode

og pigger.

Hulltaking: Boring av hull for inspeksjon og fuktmåling i risikoutsatte konstruksjoner.

Normal slitasjegrad: Forventet slitasje av materiale i overflaten, basert på enkle, visuelle observasjoner. Kan vurderes sammen med bygningsdelens alder.

Areal

Areal fastsettes etter forskrift til avhendingslova og gjeldende versjon av NS 3940 (areal- og volumberegninger av bygninger).

Et rom kan være i strid med teknisk forskrift og mangle godkjenning hos kommunen for den aktuelle bruken, uten at dette får betydning for om arealet måles og oppgis i tilstandsrapporten. Når arealet måles tas det ikke hensyn til om arealet er lovlig oppført eller om bruken er lovlig, bruksendringer, lysforhold eller andre sikkerhetsmangler.

Rom som ligger utenfor boenheten, som eier har påvist eller opplyst at tilhører boenheten, er oppmålt og inkludert i BRA-e. Det er ikke fremvist dokumentasjon på at rommet tilhører boenheten, med mindre dette er angitt særskilt. Rom utenfor boenheten kan omdisponeres av borettslaget/sameiet, og dette kan påvirke boligens BRA-e.

Opplysninger om areal kan ikke alene benyttes for beregning av markedsverdi.

Personvern

Tilstandsrapporten er utarbeidet som en del av Fremtind Forsikring AS sitt takstkonsept. Fremtind Forsikring AS, iVerdi AS, takstforetaket og andre relevante interessenter benytter personopplysninger fra tilstandsrapporten for analyse- og statistikkformål, utvikling og drift av produkter og tjenester i takstbransjen og boligomsetningen. Fremtind Forsikring AS, iVerdi AS og takstforetaket, følger til enhver tid gjeldende personvernlovgivning.



Adresse

Øvrebakken 9, 8613 MO I RANA

Dato for energimerking

24.03.2026

Merkenummer

Energiattest-2026-274053

Bygningskategori

Småhus

Bygningsnummer

12032293

Gårdsnummer

99

Bruksnummer

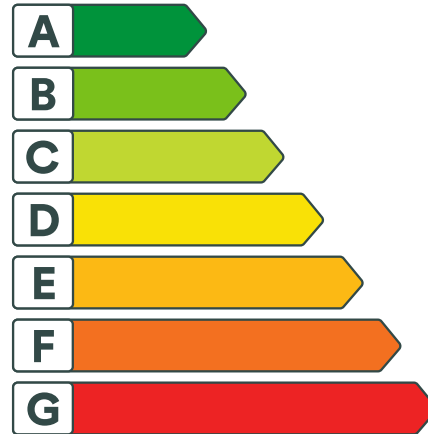
553

Seksjonsnummer

—

Bruksenhetsnummer

H0101



Energikarakteren

Energikarakteren angir hvor energieffektiv boligen er, inkludert oppvarmingsanlegget. Energikarakteren er beregnet ut fra den typiske energibruken for boligtypen. Beregningene er gjort ut fra normal bruk ved et gjennomsnittlig klima. Det er boligens energimessige standard og ikke bruken som bestemmer energikarakteren. Boligdata i denne attesten er beregnet ut fra opplysninger som er gitt av boligeier. Der opplysninger ikke er oppgitt, brukes typiske standardverdier for den aktuelle bygningstypen.



Boliginformasjon

Byggeår

1954

Bygningstype

Firemannsbolig

Bruksareal

66,0 m²

Oppvarmet bruksareal

66,0 m²

Oppvarmet etasje

1

Bygningsmateriale

Tre

Oppvarming

Varmepumpe, Ved

Ventilasjon

Periodisk avtrekk



Energi

Beregnet vektet levert energi i normert klima er et nøkkeltall for å vurdere en bygnings energieffektivitet, der ulike energibærere (strøm, fjernvarme, varmepumpe) vekter ulikt.

Beregnet vektet levert energi i normert klima

Pr. KVM pr. år

216,78 kWh/m²

Beregnet levert energi i lokalt klima

Pr. KVM pr. år

286,68 kWh/m²

Totalt levert pr. år

18 921 kWh



Øvrebakken 9, 8613 MO I RANA



Detaljer

| | |
|-------------------------------|----------------------------|
| Bygningsform Nei | Vegger Nei |
| Vindu Nei | Gulv Nei |
| Takkonstruksjon Nei | Ytterdører Nei |
| Energibruk Nei | Lekkasjetall Nei |
| Solceller Nei | |



Øvrebakken 9, 8613 MO I RANA



Tiltak

Bygningsmessige tiltak

Tiltak 1: Etterisolering av yttervegg

Yttervegg etterisoleres. Metode avhenger av dagens løsning. For å sjekke vindtetting av yttervegg anbefales termografering og tetthetsprøving.

Tiltak 2: Montering tetningslister

Luftlekkasjer mellom karm og ramme på vinduer og mellom karm og dørbblad kan reduseres ved montering av tetningslister. Lister i silikon- eller EPDM-gummi gir beste resultat.

Tiltak 3: Termografering og tetthetsprøving

Bygningens lufttetthet kan måles ved hjelp av metode for tetthetsmåling av hele eller deler av bygget. Termografering kan også benyttes for å kartlegge varmetap og lekkasjepunkter. Metodene krever spesialutstyr og spesialkompetanse og må utføres av fagfolk.

Tiltak 4: Randsoneisolering av etasjeskillere

Kald trekk i randsonen av trebjelkelag kan utbedres ved å isolere bjelkelaget i randsonen. Utvendig kan man forsøke å tette vindsperra nederst på utsiden av veggen.

Tiltak utendørs

Tiltak 5: Skifte til sparepærer på utebelysning

Sparepærer på 5, 7, 11, 15, og 20 W tilsvarer glødelamper på henholdsvis 25, 40, 60, 75 og 100 W. Sparepærer gir like mye lys som vanlige glødelamper, men bruker bare rundt 20% av energien. De varer dessuten lenger, 8.000-15.000 timer mot 1.000 - 2.500 timer for glødelamper.

Tiltak 6: Montere automatikk på utebelysning

Det kan monteres fotocelle på utebelysningen slik at det automatisk går av/på etter dagslyset/mørket. Eller det kan monteres bevegelsessensor slik at lyset kun går på ved bevegelse og slås av automatisk etter forhåndsinnstilt tid.

Tiltak 7: Termostat- og nedbørsstyring av snøsmelteanlegg

Snøsmelteanlegget er kun manuelt styrt, eller styres kun etter lufttemperatur. Det installeres automatikk slik at snøsmelteanlegget både er temperatur- og nedbørsstyrt. Det kan være i form av en temperatur- og snøføler i bakken, med temperatur - og fuktføler i luften. Snøsmelteanlegget aktiveres kun ved behov dvs. når det registreres nedbør og kulde samtidig.

Tiltak 8: Montere urbryter på motorvarmer

Det monteres urbryter (koblingsur) på motorvarmeren slik at den ikke står på mer enn nødvendig.

Brukertiltak

Tiltak 9: Luft kort og effektivt

Ikke la vinduer stå på gløtt over lengre tid. Luft heller kort og effektivt, da får du raskt skifta lufta i rommet og du unngår nedkjøling av gulv, tak og vegger.

Tiltak 10: Velg hvitevarer med lavt forbruk

Når du skal kjøpe nye hvitevarer så velg et produkt med lavt strømforbruk. Produktene deles inn i energiklasser fra A til G, hvor A er det minst energikrevende. Mange produsenter tilbyr nå varer som går ekstra langt i å være energieffektive. A+ og det enda bedre A++ er merkinger som har kommet for å skille de gode fra de ekstra gode produktene.

Tiltak 11: Spar strøm på kjøkkenet

Ikke la vannet renne når du vasker opp eller skyller. Bruk kjeler med plan bunn som passer til platen, bruk lokk, kok ikke opp mer vann enn nødvendig og slå ned varmen når det har begynt å koke. Slå av kjøkkenventilatoren når det ikke lenger er behov. Bruk av microbølgeovn til mindre mengder mat er langt mer energisparende enn komfyren. Tin frossenmat i kjøleskapet. Kjøøl - og frys skal avrimes ved behov for å hindre unødvendig energibruk og for høy temperatur inne i skapet / boksen (nye kjølekap har ofte automatisk avriming). Fjern støv på kjøleribber og kompressor på baksiden. Slå av kaffetraker når kaffen er ferdig traktet og bruk termos. Oppvaskmaskinen har innebygde varmelementer for oppvarming av vann og skal kobles til kaldvannet, kobles den til varmtvannet øker energibruken med 20 - 40 % samtidig som enkelte vaske - og skylleprosesser foregår i feil temperatur.

Tiltak 12: Slå el.apparater helt av

Elektriske apparater som har stand-by modus trekker strøm selv når de ikke er i bruk, og må derfor slås helt av.

Tiltak 13: Fyr riktig med ved

Bruk tørr ved, god trekk, og legg ikke i for mye av gangen. Fyring i åpen peis er mest for kosens skyld. Hold spjeldet lukket når ovnen/peisen ikke er i bruk.

Tiltak 14: Redusér innnetemperaturen

Ha en moderat innnetemperatur, for hver grad temperatursenkning reduseres oppvarmingsbehovet med 5 %. Mennesker er også varmekilder; jo flere gjester – desto større grunn til å dempe varmen. Ha lavere temperatur i rom som brukes sjelden eller bare deler av døgnet. Monter tetningslister rundt trekkfulle vinduer og dører (kan sjekkes ved bruk av myggspiral/røyk eller stearinlys). Sett ikke møbler foran varmeovner, det hindrer varmen i å sirkulere. Trekk for gardiner og persienner om kvelden, det reduserer varmetap gjennom vinduene.

Tiltak 15: Vask med fulle maskiner

Fyll opp vaske- og oppvaskmaskinen før bruk. De fleste maskiner bruker like mye energi enten de er fulle eller ikke.

Tiltak 16: Slå av lyset og bruk sparepærer

Slå av lys i rom som ikke er i bruk. Utnytt dagslyset. Bruk sparepærer, spesielt til utelys og rom som er kalde eller bare delvis oppvarmet.

Tiltak 17: Bruk varmtvann fornuftig

Bytt til sparedusj hvis du ikke har. For å finne ut om du bør bytte til sparedusj eller allerede har sparedusj kan du ta tiden på fylling av ei vaskebøtte; nye sparedusjer har et forbruk på kun 9 liter per minutt. Ta dusj i stedet for karbad. Skift pakning på dryppende kraner. Dersom varmtvannsberederen har nok kapasitet kan temperaturen i berederen reduseres til 70gr.

Tiltak 18: Følg med på energibruken i boligen

Gjør det til en vane å følge med energiforbruket. Les av måleren månedlig eller oftere for å være bevisst energibruken. Ca halvparten av boligens energibruk går til oppvarming.

Tiltak 19: Tiltak utendørs

Monter urbryter (koblingsur) på motorvarmeren slik at den ikke står på mer enn nødvendig. Skift til sparepærer. Sparepærer på 5, 7, 11, 15, og 20 W tilsvarer glødelamper på henholdsvis 25, 40, 60, 75 og 100 W, og de varer dessuten lenger, 8.000-15.000 timer mot 1.000-2.500 timer for glødelamper. Det kan monteres fotocelle på utebelysningen slik at det automatisk går av/på etter dagslyset/mørket. Eller det kan monteres bevegelsessensor slik at lyset kun går på ved bevegelse og slås av automatisk etter forhåndsinnstilt tid. For snøsmelteanlegg som kun er manuelt styrt av/på eller ift. lufttemperatur kan det installeres automatikk slik at snøsmelteanlegget både er temperatur- og nedbørsstyrt dvs. når det registreres nedbør og kulde samtidig.

Tiltak på luftbehandlingsanlegg

Tiltak 20: Skifte avtrekksvifte på bad til ny med fuktstyring

Dersom avtrekksvifte på bad kun har manuell styring av/på kan det vurderes å montere ny avtrekksvifte med fuktstyring, dvs. at den starter/stopper automatisk ved behov avh. av luftens relative fuktighet og reduserer den totale luftutskiftningen og dermed varmetapet.

Tiltak 21: Montere blafrespjeld på kjøkkenventilator

Dersom kjøkkenventilator ikke har blafrespjeld, bør dette monteres for å redusere luftutskiftningen og dermed varmetapet.



Om grunnlaget for energimerket

Enova er ansvarlig for energimerkeordningen. Energimerket beregnes på grunnlag av oppgitte opplysninger om boligen. For informasjon som ikke er oppgitt, brukes typiske standardverdier for den aktuelle bygningstypen fra tidsperioden den ble bygd i. Beregningsmetodene for energikarakteren baserer seg på NS 3031.

<https://www.enova.no/energimerking>



Spørsmål om energiattesten

Spørsmål om energiattesten, energimerkeordningen eller gjennomføring av energieffektivisering og tilskuddsordninger kan rettes til Enova Svarer.

For ytterligere råd og veiledning om effektiv energibruk se våre nettsider.

<https://www.enova.no>



LINEA

Returadresse:
Postboks 702
8654 Mosjøen

Dato: 25.03.2026
Vår ref.: Rune Larsen Aune **Saksnummer: 117859**

Helgeland BBL
V/John-Roger Hansen
Postboks 1013
8602 MO I RANA

Forespørsel om elektrisk anlegg i Øvrebakken 9, 8613 MO I RANA.

Navn nettkunde: HAUKNES INGRID
Målernummer: 6970631409966271
Anlegget ble sist kontrollert: 03.05.2021
Kontrollresultat: Det ble avdekket feil i anlegget som i ettertid er bekreftet utbedret av registrert elvirksomhet.

Vi gjør oppmerksom på at anlegget i ettertid kan være endret og anbefaler generelt at en registrert elvirksomhet gjennomfører en kontroll ved eiendomsoverdragelser, samt periodisk kontroll av anlegget hvert tiende år.

Kontrollen er utført i samsvar med retningslinjer, gitt av Direktoratet for samfunnssikkerhet og beredskap (DSB), for offentlig kontroll av elektriske anlegg. Kontrollrapporten beskriver eventuelle feil/mangler som ble påpekt under kontrollen. Det kan likevel ikke utelukkes at anlegget har feil/mangler utover det som eventuelt er beskrevet i kontrollrapporten.

Med hilsen
Det lokale eltilsyn

Dokumentet er elektronisk godkjent og krever ikke signatur

Rune Larsen Aune
Tilsynsingeniør