

# Tilstandsrapport

📍 Trudvangveien 21 , 0363 OSLO

📖 OSLO kommune

# gnr. 46, bnr. 16

# Aksjenummer

Sum areal alle bygg: BRA: 61 m<sup>2</sup> BRA-i: 51 m<sup>2</sup>



Befaringsdato: 05.02.2026

Rapportdato: 25.03.2026

Oppdragsnr.: 22030-26037

Eiendomsverdi ref nr: CY4317

Autorisert foretak: Taksator AS

Sertifisert Takstingeniør: Lars Erik Haga Kåsin



Tilstandsrapporten er gyldig ett år fra rapportdato. Oppstår det skader eller skjer det endringer på eiendommen, bør du som selger be om en oppdatert tilstandsrapport.

# Taksator AS

Taksator AS er et godt etablert og uavhengig takseringsselskap som har levert takstrapper, tilstandsrapporter og rådgivningstjenester siden 1986.

Vi har en solid posisjon blant Stor-Oslos ledende takseringsfirmaer og har bred kompetanse med ansatte som har bakgrunn som tømrere, rørleggere og ingeniører med høy byggeteknisk kompetanse.

Vi har lang erfaring med oppdrag av varierende størrelse for private kunder, eiendomsmeglere, og offentlige etater.

Parallelt med dette har vi vektlagt arbeid med teknisk og økonomisk oppfølging av bygg under oppføring.

Vi påtar oss også arbeider av fremdriftsmessige karakter og for byggelånoppfølgning.

Alt vårt arbeid er tuftet på ideen om å levere gode og utfyllende rapporter basert på kunnskap, god arbeidsmetodikk, riktige verktøy og faglig skjønn – med profesjonell integritet i behold.

Se vår hjemmeside for øvrig informasjon: [www.taksator.no](http://www.taksator.no).



## Rapportansvarlig

*Lars Erik Haga*

Lars Erik Haga Kåsin

leh@taksator.no

970 45 940



# Dette trenger du å vite om tilstandsrapporten



## Hva er en tilstandsrapport?

En tilstandsrapport beskriver synlige skader/avvik eller tegn på skader/avvik på boligen. Rapporten fremhever vanligvis ikke positive egenskaper ved boligen.



## Hva vurderer en bygningssakkyndig?

Den bygningssakkyndige vurderer boligen ut fra hva man kan forvente av en bygning av samme alder og type. Vurderingen gjøres som regel mot hvordan det var vanlig å bygge og regler som gjaldt da boligen ble oppført (søknadstidspunktet). Forhold som er vanlige for bygningens alder, slik som slitasje etter normal bruk regnes ikke som avvik.



## Hva inneholder tilstandsrapporten?

Den bygningssakkyndige undersøker rom og bygningsdeler slik det kommer frem av [Forskrift til avhendingsloven](#). Tilstandsrapporten inneholder bare avvik som den bygningssakkyndige kan se eller kontrollere med enkle hjelpemidler. Det gjøres ikke nærmere undersøkelser slik som åpning av vegger eller andre bygningsdeler. I vegg mot våtrom og rom under terreng kan det borres et hull for å gjøre enkle undersøkelser slik som fuktsøk.

## Når du kjøper en brukt bolig

Når du kjøper en brukt bolig, er det viktig å være oppmerksom på at dette ikke kan sammenlignes med å kjøpe en ny bolig. Måten boligen ble bygget på kan være annerledes enn i dag. Bygninger svekkes over tid, og utsettes for slitasje blant annet på grunn av bruk og vær og vind. Mange boliger fornyes helt eller delvis, noen i flere omganger, eller det oppføres tilbygg. Særlig for boliger som er pusset opp eller endret, er det viktig å merke seg at fornyelse av overflater ikke nødvendigvis betyr at bygningsdeler under er forbedret.

## Vurdering mot byggregler

Den bygningssakkyndige vil vurdere boligen mot hvordan det var vanlig å bygge og regler som gjaldt på søknadstidspunktet. Den bygningssakkyndige ser etter avvik som har betydning for og som reduserer boligens funksjon og verdi, og som kommer frem av forskrift til avhendingslova.

## Tilstandsrapporten beskriver ikke hele boligen

### BYGNINGSSAKKYNDIGE SER FOR EKSEMPEL IKKE PÅ

- vanlig slitasje og normal vedlikeholdstilstand
- bagatellmessige forhold som ikke påvirker bygningens bruk eller verdi vesentlig
- skjulte installasjoner
- installasjoner utenfor bygningen
- full funksjonstesting av el- og VVS-installasjoner
- geologiske forhold og bygningens plassering på grunnen
- bygningens planløsning
- bygningens innredning
- løsøre slik som hvitevarer
- utendørs svømmebasseng og pumpeanlegg
- bygningens estetikk og arkitektur
- bygningens lovlighet (bortsett fra bruksendringer, brannceller og forhold som åpenbart kan påvirke helse, miljø og sikkerhet)
- fellesarealer (med mindre boligeier har vedlikeholdsplikt for fellesarealer og dette er kjent for bygningssakkyndig, eller fellesarealet har en særlig tilknytning til boligen).

© iVerdi 2023

Malen til denne rapporten, inkludert standardtekstene fra Verdi er vernet etter åndsverkloven og kan kun benyttes av av kunder hos iVerdi. For andre aktører er eksemplarframstilling av malen og standardtekster, som utskrift og annen kopiering til bruk som grunnlag for tilsvarende rapporter, bare tillatt når det er hjemlet i lov (kopiering til privat bruk, sitat o.l.) eller avtale med iVerdi ([Hjem-iVerdi](#)).

Utnyttelse i strid med lov eller avtale kan medføre erstatnings- og straffeansvar.

# Dette trenger du å vite om tilstandsrapporten

## Tilstanden vurderes med ulike tilstandsgrader

Tilstanden gir uttrykk for en gitt forventet tilstand, blant annet vurdert ut fra alder og normal bruk. Ved Tilstandsgrad 0 (TG0) og Tilstandsgrad 1 (TG1) gir den bygningssakkyndige normalt ingen begrunnelse for valg av tilstandsgrad. Grunnen er at bygningen eller bygningsdelen da bare har normal slitasje. Ved skjulte konstruksjoner kan alder alene avgjøre tilstandsgrad. Når bygningssakkyndige anbefaler tiltak, for eksempel utbedringer, må brukeren av rapporten vurdere om tiltakene er nødvendige og lønnsomme. Når den bygningssakkyndige velger tilstandsgrad, baseres vurderingen på faste kriterier som følger av gjeldende bransjestandard for Teknisk tilstandsanalyse ved omsetning av bolig og Forskrift til avhendingslova.



### TILSTANDSGRAD 0, TG0: INGEN AVVIK

Bygningsdelen skal være tilnærmet ny, ikke vise tegn på slitasje og det skal være lagt frem dokumentasjon på faglig god utførelse. Det er ingen merknader til delen.



### TILSTANDSGRAD 1, TG1: MINDRE AVVIK

Bygningsdelen skal bare ha normal slitasje, og strakstiltak skal ikke anses som nødvendig. Graden kan også brukes når delen er ny, men der dokumentasjon på faglig god utførelse mangler.



### TILSTANDSGRAD 2, TG2: VESENTLIGE AVVIK OG MINDRE AVVIK SOM ETTER NS 3600 GIR TG 2

Bygningsdelen skal enten ha feil utførelse, en skade eller symptomer på skade, sterk slitasje eller nedsatt funksjon. Graden gis når bygningsdelen trenger vedlikehold eller tiltak i nær fremtid. Graden skal også brukes når delen er gammel og det er grunn til å varsle om faren for skader på grunn av alderen, eller når det er grunn til å overvåke delen spesielt på grunn av fare for større skader eller følgeskader.



### TILSTANDSGRAD 3, TG3: STORE ELLER ALVORLIGE AVVIK

Denne tilstandsgraden brukes ved kraftige tegn på forhold som man må regne med trenger utbedring straks eller innen kort tid. Det er påvist funksjonssvikt eller sammenbrudd.



### IKKE UNDERSØKT/IKKE TILGJENGELIG FOR UNDERSØKELSE

Det kan være avvik/skader som ikke er avdekket.

## Informasjon om utbedringskostnader

Utbedringskostnadene i rapporten er sjablongmessige anslag basert på observerte forhold som feil, skader eller uregelmessigheter, samt foreslåtte tiltak. Disse anslagene er veiledende, angis i fem intervaller, er basert på generelle erfaringstall, og må ikke forveksles med konkrete pristilbud fra håndverkere eller entreprenører. Faktiske kostnader kan variere betydelig, avhengig av individuelle valg, materialpriser og markedsforhold. For å få en nøyaktig vurdering av utbedringskostnadene anbefales ytterligere undersøkelser og innhenting av flere pristilbud fra kvalifiserte fagfolk. Slike anslag gis for TG3, der dette er mulig.



Tiltak under kr 20 000



Tiltak mellom kr 20 000 – 100 000



Tiltak mellom kr 100 000 – 200 000



Tiltak mellom kr 200 000 – 500 000



Tiltak over kr 500 000

# Beskrivelse av eiendommen

2-roms leilighet i 3.etasje.  
Beliggende i bydel Frogner.

Leiligheten er basert på naturlig ventilasjon som var vanlig på oppføringstidspunktet.  
Tilluft via spalter i vinduer.

Flislagt baderom fra 2015.  
Flislagt servantbenk.  
Speil med lysarmatur på vegg over servant.  
Opplegg for vaskemaskin.  
Dusjhjørne med svingdør, sluk i sone, regnfallsdusj og termostatstyrt blandebatteri.  
Veggmontert toalett.

IKEA kjøkkeninnredning fra 2013, i følge eier.  
Kjøkkenet holder en normal standard og fremstår som vedlikeholdt.  
Innredning med glatte, folierte fronter.  
Benkeplate nedfelt kum i kompositt/plast.  
Fliser og plater på vegg over benkeplaten.  
Kjøkkenet har opplegg for platetopp, oppvaskmaskin, stekeovn og frittstående kjøleskap.

Leiligheten disponerer to stk boder.

Det henvises ellers til rapporten i sin helhet.

## Arealer

[Gå til side](#)

## Forutsetninger og vedlegg

[Gå til side](#)

## Lovlighet

[Gå til side](#)

### 2-roms leilighet i 3.etasje:

- Det foreligger ikke tegninger

I henhold til NS 3600:2025 skal bygningstegninger kun gjennomgås av bygnings sakkyndig der disse er fremlagt av selger eller megler.

Det er ikke oversendt godkjente, byggemeldte tegninger.

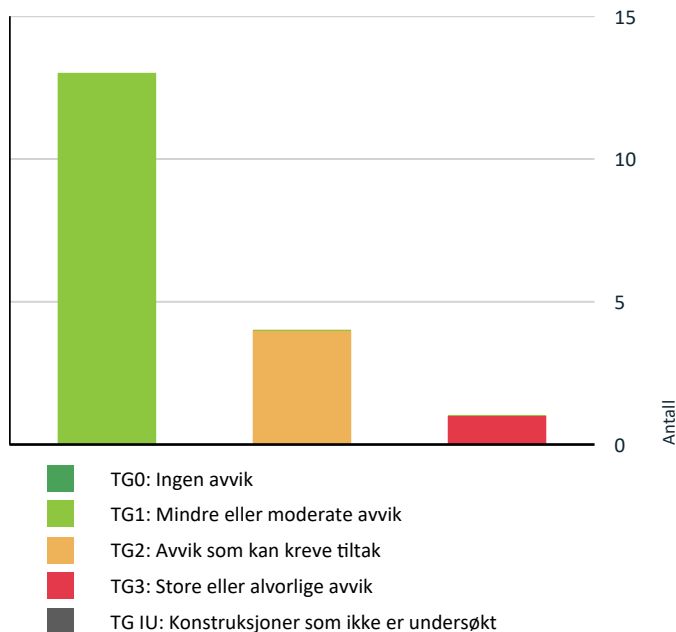
Konsekvens:

Når godkjente, byggemeldte tegninger ikke er fremlagt, kan samsvar mellom faktisk bruk og godkjent byggesak ikke vurderes.

Eventuelle avvik eller ulovlige forhold kan derfor ikke konstanteres/påpekes av undertegnende.

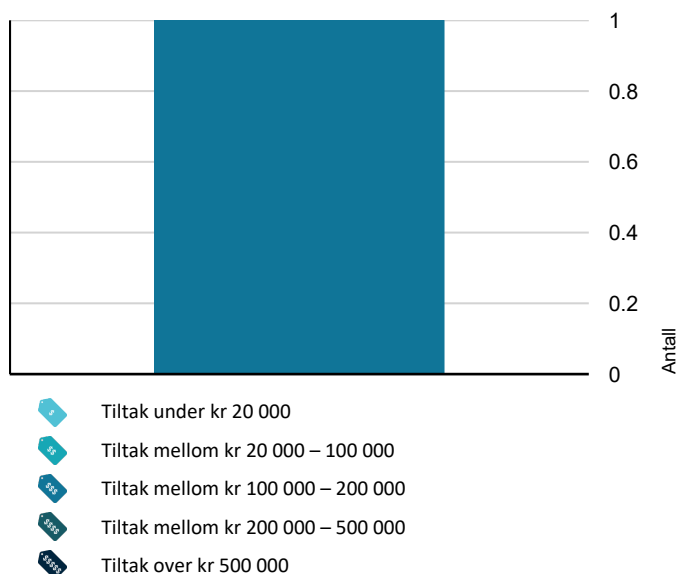
# Sammendrag av boligens tilstand

## Fordeling av tilstandsgrader



Vil du vite mer om tilstandsgrader? Se side 4.

## Anslag på utbedringskostnad



Hva er anslag på utbedringskostnad? Se side 4.

## Spesielt for dette oppdraget/rapporten

Rapporten/befaringen er avholdt i henhold til gjeldende avhendingslov (tryggere bolighandel) og forskrift til avhendingslova.

Tilstandsgrader settes i henhold til NS3600.

Hjemmel er kontrollert utfra Norges eiendommer/Ambita.

Rapporten omfatter ikke tekniske vurderinger av fagområder som krever særskilt godkjenning eller kompetanse, herunder elektriske anlegg, VVS-installasjoner og ildsteder.

Eier av boligen bør jevnlig sørge for el-sjekk fra godkjent kontrollinstans.

Det kan foreligge udokumenterte utvidelser eller endringer av elektrisk anlegg som ikke er dokumentert eller informert om.

Konstruksjoner over terreng er besiktiget fra bakkenivå. Der det ikke er foretatt vurderinger, skyldes dette at forholdene ikke har latt seg vurdere innenfor rammen av visuell befarings og tilgjengelighet. Besiktigelsen blir kun utført på lett tilgjengelige deler av konstruksjoner.

I sammenfattet beskrivelse og under de ulike bygningsdeler er det gjort rede for de oppgraderinger som er foretatt (der dette er opplyst av rekvirent/eier) og eventuelle svakheter som er registrert.

Endret bruk, kan over tid avdekke skjulte feil og mangler som ikke oppdages ved visuell kontroll (undersøkelsesnivå 1) på befaringsstidspunktet.

Arealene er målt i henhold til NS 3940. Det tas ikke stilling til om rommene oppfyller krav til varig opphold eller annen godkjenning etter plan- og bygningslovgivningen. Rombetegnelser er basert på bruken på befaringsstidspunktet.

Takstmannen har ikke undersøkt/vurdert regulering eller andre forhold i bygningsetaten, for øvrig ingen spesielle forhold takstmannen ble gjort kjent med på befaringsdagen.

Ved evt. åpning av konstruksjoner kan feil og mangler avdekkes også utover det som er omtalt i rapporten.

Det gjøres oppmerksom på at dette er en tilstandsrapport på nivå 1, dvs. kun en visuell befarings, uten åpning av konstruksjoner.

Kontrollomfang kan være begrenset.

Merk at dagens krav til isolering og tetthet osv. ofte er strengere enn da bygget ble oppført. Tilstandsanalysen er basert på en visuell befarings og registrering av symptomer.

Rapporten begrenser seg til leiligheten og det som normalt vil omfattes av eiers selvstendige vedlikeholdsansvar som seksjons-, aksje- eller andelseier.

Normalt utgjør dette alt innenfor leilighetens/andelens vegger. Tilstandsrapporten tar derfor ikke for seg bygningens fellesdeler som for eksempel tak, yttervegger, grunnmur, drenering, og felles tekniske installasjoner med mindre det foreligger et særlig vedlikeholdsansvar knyttet til bygningsdelene. Dette er i henhold til gjeldende avhendingslov (tryggere bolighandel) og tilhørende forskrift.

På forespørsel har rekvirent/eier opplyst at de ikke er kjent med at boligen/leiligheten har skjulte feil eller mangler, offentlige pålegg som ikke er utført eller vedtak som medfører eller har medført nytt låneopptak/økning av utgifter, utover det som er

# Sammendrag av boligens tilstand

nevnt i rapporten.

Opplysninger om utførte arbeider, årstall og øvrige opplysninger i rapporten er basert på opplysninger gitt av eier/beboer/revirent eller fremlagt dokumentasjon.

I henhold til gjeldende forskrift er det ikke krav til kostnadsestimering av TG2, kun TG3.

I de tilfeller TG2 er kostnadsestimert, er dette gjort grunnet konsekvensen av avviket samt viktigheten av at avviket lukkes.

Rapporten beskriver forhold på befaringstidspunktet og er i henhold til avhendingslova gyldig inntil ett år etter rapportdato.

Rapporten kan ikke gjenbrukes ved flere boligsalg i denne perioden, ei heller av andre personer/bedrifter/selskaper enn revirent oppgitt i denne rapporten.

Skjer det endring, oppstår skader, lekkasjer, gjøres endringer eller lignende på boligen/leiligheten, bør du som revirent/eier be om en oppdatert rapport.

Merk at en oppdatering av rapport etter en viss tid kan medføre en merkostnad.

NB!

Takstrapporten er en viktig del av avtalegrunnlaget.

Kunden/revirent må derfor lese nøye igjennom for å sjekke at de opplysningene som er gitt er korrekte.

Vi minner om at selger er pliktig til å opplyse om alle forhold ved eiendommen som kan ha betydning for en kjøper.

Dersom det er presiseringer eller ytterligere informasjon som må inntas, ber vi om å få beskjed om dette snarest etter utkastet er sendt.

## Oppsummering av avvik

Vil du vite mer? Se på rommet eller bygningsdelen senere i rapporten.

### 2-roms leilighet i 3.etasje:

#### ! TG 3 STORE ELLER ALVORLIGE AVVIK

! Innvendig > Etasjeskille/gulv mot grunn [Gå til side](#)

#### ! TG 2 AVVIK SOM KAN KREVE TILTAK

! Innvendig > Overflater - fliser på kjøkken [Gå til side](#)

! Tekniske installasjoner > Ventilasjon [Gå til side](#)

! Våtrom > 3. Etasje > Bad > Overflater vegger og himling [Gå til side](#)

! Kjøkken > 3. Etasje > Kjøkken > Avtrekk [Gå til side](#)

# Tilstandsrapport

## 2-ROMS LEILIGHET I 3.ETASJE:



### Byggeår

1916

### Kommentar

Iflg. Norges Eiendommer.

### Anvendelse

#### Standard

Se beskrivelse under konstruksjoner.

#### Vedlikehold

Se beskrivelse under konstruksjoner.

## UTVENDIG

### ⚠ TG 1 Vinduer

#### Beskrivelse

Vinduer med trerammer og isolerglass, merket med produksjonsår 2009.

Vindusglass er hele og det ble ikke observert punkteringer på befaringstidspunktet. Ved befaringen ble det foretatt stikkprøvekontroll på åpne- og lukkemekanismer av enkelte vinduer.

Det er ikke observert forhold som indikerer funksjonssvikt eller behov for tiltak i nær fremtid, vurdert ut fra bygningsdelens alder, type og tilgjengelige observasjoner på befaringstidspunktet

Tilstandsgrad er satt ut fra en helhetlig vurdering av bygningsdelenes stand, funksjonalitet samt alder.

Det bør på generelt grunnlag påregnes at vinduer har behov for justering med jevne mellomrom.

### ⚠ TG 1 Dører

#### Beskrivelse

Brann- og lydklassifisert entrédør (B30/Db35).

Det er på befaringstidspunktet ikke observert forhold som indikerer funksjonssvikt eller behov for tiltak i nær fremtid, vurdert ut fra bygningsdelens alder, type og de observasjoner som lot seg gjøre.

Tilstandsgrad er satt ut fra en helhetlig vurdering av bygningsdelenes stand, funksjonalitet samt alder.

Det bør på generelt grunnlag påregnes at dører har behov for justering med jevne mellomrom.

# Tilstandsrapport

## Andre utvendige forhold

### Beskrivelse

Beskrivelse av bygningen:

Bygningen ble tatt i bruk i 1916 og oppført i mur- og teglstein og tre konstruksjoner etter datidens byggeskikk og metoder

Ytterveggenes fasader er forblendet med pusset og malt teglstein.

Etasjeskiller i trekonstruksjoner.

Valmtak i trekonstruksjoner tekket med takstein.

Grunnmur i granitt/teglstein, antatt fundamentert på fast grunn (fjell) eller faste komprimerte masser.

Grunnforhold og drenering:

Det er ikke foretatt noen geotekniske undersøkelser og det er dermed begrensede muligheter for nøyaktig kunnskap om byggegrunn og stabilitet.

Av naturlige årsaker er kontroll av drenering og drenerende masser begrenset.

Utover dette antas dreneringen å være utført i henhold til praksis og krav på byggetid.

Drenerings levetid er avhengig av utførelse, belastning (bygningens beliggenhet) og fyllmasser rundt dreneringen.

Bygningen stod ferdig i 1916, i en periode hvor datidens byggeforskrifter var gjeldende og normalt lagt til grunn ved prosjektering og utførelse.

Den tilfredsstillende ikke nødvendigvis alle de krav som dagens byggeforskrifter stiller til bl.a. tetthet, ventilasjon og varmeisolering.

Rapporten begrenser seg til boligen/leiligheten og det som normalt vil omfattes av eiers selvstendige vedlikeholdsansvar som eier.

Normalt utgjør dette alt innenfor boligens/leilighetens yttervegger.

Tilstandsrapporten tilstandsvurderer derfor ikke bygningens fellesdeler som for eksempel tak, yttervegger, grunnmur, drenering, og felles tekniske installasjoner.

Balkonger/terrasser og vindu vurderes dersom takstmannen finner det relevant for leiligheten.

Generelt har alle bygninger (eldre og nyere) et fremtidig, løpende behov for vedlikehold.

Setninger kan ha oppstått og dette kan ha medført skjevheter i gulv og er derfor ikke unormalt.

Komponenter der vedlikehold og oppgraderinger er et felles ansvar for borettslaget/sameiet er beskrevet men ikke nødvendigvis tilstandsvurdert.

Alder i seg selv er definert som symptom på slitasje/utidsmessighet/svikt osv.

Det gjelder samtlige konstruksjoner, uansett alder og tilstand.

Det betyr at en bygningsdel og konstruksjon kan få TG2 på bakgrunn av høy alder men fortsatt være i en brukbar tilstand og funksjon.

Bygningsdelers og konstruksjoners alder er i hovedsak vurdert ut fra Sintef sine levetidstabeller.

## INNVENDIG

### TG1 Overflater

#### Beskrivelse

Gulv:

Flislagt gulv på bad og kjøkken.

Ellers fiskebenslaminat.

Gulvvarme (kabler) på bad.

\_\_\_\_\_

Vegger:

Flissatte vegger på bad.

Ellers glatte, malte veggflater.

\_\_\_\_\_

Himlinger:

Glatte, malte himlingsflater.

Downlights på bad.

Takhøyden ble i stue målt til ca. 2,68 m.

\_\_\_\_\_

Downlights er ikke demontert for inspeksjon.

Overflater har normal og forventet bruksslitasje.

# Tilstandsrapport

Stedvise riper og merker er noe man må forvente i en brukt bolig. I tillegg er det ikke uvanlig med noe oppsprekking i hjørner og plateskjøter, som følge av forandringer i trevirke ut fra årstid, vær o.l.

En bolig som har blitt brukt i en viss tid, har vanligvis blitt utsatt for slitasje, og skader kan ha oppstått. Slik bruksslitasje må man påregne, og det kan avdekkes enkelte forhold etter overtakelse som nødvendiggjør utbedringer.

Normal slitasje og skader som nødvendiggjør utbedring, er innenfor hva kjøper må forvente og vil ikke utgjøre en mangel. Det samme gjelder spiker- og skruerull i vegger som følge av oppheng av bilder, tv o.l.

Overflater på badrom er vurdert separat under punktet "Badrom" i rapporten.

Tilstandsgrad er satt ut fra en helhetlig vurdering.

## Overflater - fliser på kjøkken

### Beskrivelse

Flislagt gulv på kjøkken.

### Vurdering av avvik:

- Det er avvik:

Det er registrert bom (hulrom) i gulvfliser.

### Konsekvens/tiltak

- Tiltak:

Konsekvens:

Bom i gulvfliser indikerer mangelfull heft mellom flis og underlag. Dette kan føre til redusert belastningsevne og økt risiko for sprekke dannelse eller løsne fliser ved bruk.

Tiltak:

Det anbefales å følge utviklingen. Fliser med mangelfull heft bør tas opp og legges på nytt dersom det oppstår sprekke dannelser, bevegelse eller andre tegn til funksjonssvikt.

## Etasjeskille/gulv mot grunn

### Beskrivelse

Etasjeskiller i trekonstruksjoner fra byggeårene.

Det ble utført målinger for å kontrollere eventuelle planavvik (i to rom).

Det ble registrert negative avvik utover gjeldende standard.

Det påpekes at boligen var møblert ved befaring.

Ved kontroll av planavvik er toleranseklasse PB lagt til grunn for målinger. Målinger foregår med laser og som oftest fra dørterskel mot motstående hjørner i rommet.

På bakgrunn av dette er målinger utført på tilgjengelige steder og det kan derfor være avvik som ikke var målbare eller mulig å oppdage ved befaringstidspunkt.

Stedvis lokale skjevheter/svikt/buling i gulv, samt gulvknirk.

### Vurdering av avvik:

- Målt høydeforskjell på over 30 mm gjennom hele rommet. Tilstandsgrad 3 gis med bakgrunn i standardens krav til godkjente måleavvik.

Det ble målt gulvavvik utover gjeldende standard på 30 mm gjennom hele rommet i stuen.

Det ble målt gulvavvik utover gjeldende standard på 36 mm gjennom hele rommet på soverom.

### Konsekvens/tiltak

- Andre tiltak:

# Tilstandsrapport

## Konsekvens:

Planavvik kan i mindre grad påvirke rommets bruk/møblering og opplevde komfort.

## Tiltak:

Det anbefales å vurdere utbedring dersom bedre planhet er ønskelig, for eksempel ved avretting i forbindelse med oppgradering eller utskifting av gulvoverflater. For å oppnå TG1 må høydeforskjellene rettes opp. Som et selvstendig tiltak vil dette normalt ikke være økonomisk rasjonelt i en bolig av denne typen, og eventuelle utbedringer vurderes mest hensiktsmessig i forbindelse med fremtidig renovering.

**Kostnadsestimat: 100 000 - 200 000**

## TG 1 Innvendige dører

### Beskrivelse

Profilerte, malte innerdører.  
Skyvedør til soverom.

Normal og forventet bruksslitasje.

Det ble foretatt stikkprøver på åpne/lukke mekanismen til enkelte dører, og disse ble funnet i orden.

Det bør på generelt grunnlag påregnes at dører har behov for justering med jevne mellomrom.

## VÅTROM

### 3. ETASJE > BAD

#### Generell

### Beskrivelse

Flislagt baderom fra 2015.

Vurderingene i rapporten er basert på tilgjengelige opplysninger fra selger, samt det som var synlig og tilgjengelig ved visuell, ikke-inngripende inspeksjon på befaringsdagen.

Skjulte konstruksjoner og løsninger som ikke er synlige uten inngrep, er ikke kontrollert og kan ikke verifiseres.

### Eier opplyser:

"Ble observert sølvkre på badet i 2025, feller ble satt opp med har ikke blitt observert etter dette."

### Generell informasjon – ivaretagelse av våtrom

For å redusere risiko for fuktbelastning og skader, samt for å ivareta våtrommets funksjon og levetid, anbefales følgende:

- Sørg for god og regelmessig gjennomlufting av våtrommet slik at fuktighet effektivt ledes ut.
- Vær oppmerksom på at fuktige våtrom gir økt risiko for soppdannelse og jordslag.
- Tørk opp vannsøl på gulv og andre flater for å begrense fuktspredning.
- Utfør jevnlig rengjøring av fliser, fuger og sanitærutstyr for å opprettholde funksjon, farge og overflater.
- Ventilasjonsventil bør demonteres og rengjøres ca. én gang per år for å hindre tilstopping av støv og smuss.
- Unngå i størst mulig grad boring gjennom fliser i våtsoner. Dersom boring likevel utføres, må gjennomføringer tettes korrekt med godkjent våtromssilikon for å hindre fuktinntrengning.

### Rengjøring og vedlikehold av sluk

- Sluk bør rengjøres ca. 3–4 ganger per år.
- Rengjøring utføres ved at slukristen fjernes, normalt ved å vippe denne forsiktig opp med skrutrekker eller tilsvarende verktøy.
- Klemringen, som er festet med skruer og inngår i slukets tettesystem, skal ikke berøres.
- Dersom sluket er utstyrt med vannlås, kan utløpet rengjøres etter at vannlåsen er fjernet.
- Vannlåstrakten trekkes rett opp, enklest ved å gripe i ribben i bakkant med for eksempel tang.
- Sammenføyning skjer i motsatt rekkefølge. Det er viktig å påse at vannlåstrakt med tilhørende gummiring settes korrekt på plass.

# Tilstandsrapport



## 3. ETASJE > BAD

### 📌 TG 2 Overflater vegger og himling

#### Beskrivelse

Vegger:  
Flissatte vegger.

Himling:  
Glatt, malt himlingsflate.

Tilstandsgrad er satt ut fra en helhetlig vurdering.

#### Vurdering av avvik:

- Det er vindu/dør med ikke fuktbestandige materialer i våtsonen (ved vask, dusj, badekar, osv.), løsningen eller byggematerialet er uegnet.

#### Konsekvens/tiltak

Konsekvens:  
Dør i våtsone kan være utsatt for fuktpåvirkning.

Tiltak:  
Det anbefales at døren og tilhørende terskel overflatebehandles med fuktsikre løsninger tilpasset våtsone, i henhold til gjeldende TEK.

## 3. ETASJE > BAD

### 📌 TG 1 Overflater Gulv

#### Beskrivelse

Flislagt gulv med termostatstyrte varmekabler.

Fallforhold i dusjsone er funksjonstestet på befaringstidspunktet ved bruk av dusj, som en del av undersøkelse på nivå 1 etter NS 3600. Det ble ved denne enkle funksjonstesten observert at vann rant tilfredsstillende mot sluk.

Det registreres enkelte områder med moderat tegn til bomlyd (hulrom) under gulvfliser.  
Ingen riss eller løse fliser i den sammenheng ble observert, og forholdet vurderes som uten betydning for funksjon (mindre avvik).

## 3. ETASJE > BAD

### 📌 TG 1 Sluk, membran og tettesjikt

#### Beskrivelse

Plastsluk med synlig klemring.  
Det er ingen synlig membran i sluket.

Merk at sluk må renses jevning for å unngå lukt og tett sluk, samt for å forlenge slukets levetid.

# Tilstandsrapport



## 3. ETASJE > BAD

### ! TG 1 Sanitærutstyr og innredning

#### Beskrivelse

Flislagt servantbenk.  
Speil med lysarmatur på vegg over servant.  
Opplegg for vaskemaskin.  
Dusjhjørne med svingdør, sluk i sone, regnfallsdusj og termostatstyrt blandebatteri.  
Veggmontert toalett.

Det ble rutinemessig søkt etter fukt på typisk fuktutsatte steder (på innredning) med fuktindikator (Protimeter SM) på befaringen og det var ingen indikasjoner på fukt på befaringstidspunktet.

Overflater og innredning er vurdert opp mot alder og forventet bruk, uten at det på befaringstidspunktet er observert forhold som indikerer unormal slitasje eller redusert funksjon.  
Mindre overflateavvik kan likevel forekomme på bad som følge av normal bruk og varierende luftfuktighet.

Tilstandsgrad er satt ut fra helhetlig vurdering av rommet og innredning.

## 3. ETASJE > BAD

### ! TG 1 Ventilasjon

#### Beskrivelse

Mekanisk avtrekksventil, samt spalteåpning mellom terskel og dørrblad.

Dette er en skjønnsmessig vurdering av takstmannen og det er ikke foretatt tallfestet målinger, men antas å fungere tilfredsstillende.

Tilstandsgrad er satt ut fra dagens løsning.  
Eventuelle endringer i ventilasjonsløsningen vil kunne gi endret tilstandsgrad.

## 3. ETASJE > BAD

### ! TG 1 Tilliggende konstruksjoner våtrom

#### Beskrivelse

Det ble utført hulltaking på tilstøtende rom av baderommet.  
Det ble målt etter fuktighet inne i konstruksjonen.  
Ingen unormale avvik registrert.

Hullet ble tettet med blendelokk.

Det ble i tillegg, rutinemessig søkt etter fukt i dusjonens vegger med fuktindikator (Protimeter SM) på befaringen, og det var ingen indikasjoner på fukt.  
Fuktsøk gir kun en indikasjon og må ikke oppfattes som en garanti for baderommet. Gulv måles ikke.

# Tilstandsrapport

## KJØKKEN

### 3. ETASJE > KJØKKEN

#### TG 1 Overflater og innredning

##### Beskrivelse

IKEA kjøkkeninnredning fra 2013, i følge eier.  
Kjøkkenet holder en normal standard og fremstår som vedlikeholdt.  
Innredning med glatte, folierte fronter.  
Benkeplate nedfelt kum i kompositt/plast.  
Fliser og plater på vegg over benkeplaten.  
Kjøkkenet har opplegg for platetopp, oppvaskmaskin, stekeovn og frittstående kjøleskap.

Det er installert waterguard.

Det bør installeres komfyrvakt på kjøkkenet.  
Det er viktig å merke seg at dette kravet gjelder for nye bygg eller omfattende rehabiliteringer som er gjennomført etter at TEK10 trådte i kraft.

Det ble rutinemessig søkt etter fukt på typisk fuktutsatte steder med fuktindikator (Protimeter SM) på befaringen og det var ingen indikasjoner på fukt.

Normal forventet bruksslitasje.  
Tilstandsgrad satt ut fra helhetlig vurdering av rommet og innredning.



### 3. ETASJE > KJØKKEN

#### TG 2 Avtrekk

##### Beskrivelse

Kjøkkenventilator med kullfilter over stekesone.

Eventuelle filter i kjøkkenventilatoren bør rengjøres/skiftes regelmessig for å unngå at fett fester seg og skaper brannfare.

Tilstandsgrad er satt ut fra dagens løsning.  
Eventuell endring av løsningen vil kunne gi endret tilstandsgrad.

##### Vurdering av avvik:

- Kjøkkenet har ventilator med omluft (kullfilter).

##### Konsekvens/tiltak

- Om mulig bør det etableres ventilasjonskanal ut i det fri fra ventilator.

# Tilstandsrapport

## Konsekvens:

Ventilator med omluft (kullfilter) fjerner lukt og noe partikler, men leder ikke fukt og matos ut av boligen.

## Tiltak:

Det anbefales regelmessig vedlikehold og utskifting av kullfilter for å opprettholde funksjonen. Dersom man ønsker mer effektiv fjerning av fukt og matos, kan etablering av ventilator med avtrekk til det fri vurderes i forbindelse med oppgradering, i henhold til gjeldende TEK.

## TEKNISKE INSTALLASJONER

### TG 1 Vannledninger

#### Beskrivelse

Vannførende rør i plast, utført som rør-i-rør-system og kobber.

Rørstokk er lokalisert i fordelerskap i vegg på bad.

Fordelerskapet har overløp med avrenning til rom med sluk.

Øvrige rørføringer er felles for bygningen og er ikke inspisert eller vurdert.

—

Rørføringer er i hovedsak skjult i vegger og konstruksjoner eller innkasset, og vurderingen er derfor begrenset til synlige deler på befaringstidspunktet. Det ble ikke observert synlige tegn til lekkasje eller andre avvik ved denne kontrollen.

—

Vurderingen er basert på visuelle observasjoner samt opplysninger gitt av eier, som opplyser at anlegget fungerer som forutsatt.



### TG 1 Avløpsrør

#### Beskrivelse

Interne og synlig avløpsrør i plast.

Øvrige avløpsrør er felles for bygningen og ikke inspisert/vurdert.

Det påpekes at felles rørføringer kan være av annet materiale og dermed ha en annen tilstand enn interne rørføringer. Tilstandsgrad er satt ut fra vurdering av de bygningsdelene som var tilgjengelige og mulige å bedømme ut fra en visuell befaring.

### TG 2 Ventilasjon

#### Beskrivelse

Leiligheten er basert på naturlig ventilasjon som var vanlig på oppføringstidspunktet.

Tilluft via spalte i vindu.

—

En god måte å oppnå ventilasjon vil derfor være ved åpning av vinduer.

#### Vurdering av avvik:

- Det er avvik:

# Tilstandsrapport

Naturlig ventilasjon gis på generelt grunnlag tilstandsgrad 2 da dagens strenge krav til ventilasjon ikke er oppfylt, til tross for at denne typen ventilasjon er normalt for boliger/leiligheter bygget i denne tidsperioden.

## Konsekvens/tiltak

### • Tiltak:

#### Konsekvens:

Når leiligheten er basert på naturlig ventilasjon, er luftutskiftingen avhengig av bruk, værforhold og manuell lufting. Dette kan medføre varierende ventilasjonseffekt, og i perioder gi redusert inneklime, særlig ved høy belastning eller begrenset lufting.

#### Tiltak:

Bygningen har den naturlige ventilasjon som var vanlig på byggetiden.

Ventilasjonsløsningen er enklere enn det som benyttes i dag.

Det anbefales å være bevisst på regelmessig lufting. Dersom man ønsker mer stabil og forutsigbar ventilasjon, kan etablering av mekanisk ventilasjon vurderes i forbindelse med oppgradering eller rehabilitering.

Det kan være at borettslag/sameie har egne vedtekter som hindrer montering av mekanisk avtrekk fra rommet, anbefalt tiltak må derfor avklares nærmere med styret i borettslag/sameie før det eventuelt kan gjennomføres.

## TC 1 Andre installasjoner

### Beskrivelse

Supplerende elektrisk oppvarming med panelovn(er).

Det må påregnes at det over tid vil være behov for utskiftinger av de enkelte installasjoner/elementer.

Funksjonstesting er ikke utført av ovennevnte installasjoner.

Det forventes at installasjonene fungerer tilfredsstillende dersom annet ikke er opplyst

Det er ikke gitt opplysninger om eventuelle avvik.

## Elektrisk anlegg

*Dette er en forenklet kontroll begrenset til de spørsmål og undersøkelser som forskrift til avhendingslova (tryggere bolighandel) § 2-18 inneholder. Dette kan ikke sammenlignes med en kontroll utført av offentlig myndighet (Det lokale eltilsyn) eller registrert elektrovirksomhet, og en bygnings sakkyndig har verken kompetanse eller lov til å foreta en slik kontroll.*

*Tilstanden er vurdert ut fra den forenklete og begrensede kontrollen som forskriften inneholder. El-anlegget kan ha feil og mangler som en slik forenklet undersøkelse ikke vil avdekke. Vær derfor oppmerksom på denne risikoen, og søk videre veiledning eller få en fullstendig kontroll utført av registrert elektrovirksomhet.*

### Beskrivelse

Sikringsskap lokalisert i felles trappegang

Automatsikringer.

Hovedsikring på 40 A og 5 fordelingskurser.

Selvavlesende strømmåler er installert.

Det foreligger kursfortegnelse i skap.

Eier opplyser at anlegget fungerer slik det skal, og at det ikke forekommer at sikringer løser ut - samt at varmekabler fungerer tilfredsstillende.

Følgende er fremlagt:

"Elkontroll av inngangsparti og stue. Etablering av jord til stikk i stue som manglet jord."

- Datert 2026-02-24.

I henhold til forskrift til avhendingslova (tryggere bolighandel) skal det ikke foretas tilstandsvurdering av det elektriske anlegget. Det er derfor ikke gjort

# Tilstandsrapport

vurderinger av anleggets funksjon, kapasitet, sikkerhet eller forskriftsmessighet, og det er ikke satt tilstandsgrad på det elektriske anlegget.

Opplysninger i rapporten knyttet til det elektriske anlegget er basert på tilgjengelig informasjon og synlige forhold, i den grad forskriften forutsetter, og kan ikke anses som en teknisk eller sikkerhetsmessig vurdering.

Det kan foreligge skjulte feil, mangler eller udokumenterte utvidelser og endringer i det elektriske anlegget som ikke lar seg avdekke uten kontroll utført av registrert elektrovirksomhet.

Eier av boligen har ansvar for at det elektriske anlegget til enhver tid er i forskriftsmessig stand, jf. forskrift om elektriske lavspenningsanlegg. Det anbefales at anlegget kontrolleres av registrert elektrovirksomhet ved behov.

1. Foreligger det eltilsynsrapport de siste 5 år, og det er ikke foretatt arbeid på anlegget etter denne, utenom retting av eventuelle avvik i eltilsynsrapport (dvs en el-tilsynsrapport uten avvik)?  
**Nei**

## Spørsmål til eier

2. Er alle elektriske arbeider/anlegg i boligen utført av en registrert elektroinstallasjonsvirksomhet?  
**Ukjent**
3. Er det elektriske anlegget utført eller er det foretatt tilleggsarbeider på det elektriske anlegget etter 1.1.1999?  
**Ja**  
Eksisterer det samsvarserklæring?  
**Ukjent**  
**2023**
4. Foreligger det kontrollrapport fra offentlig myndighet – Det Lokale Eltilsyn (DLE) eller eventuelt andre tilsvarende kontrollinstanser med avvik som ikke er utbedret eller kontrollen er over 5 år?  
**Nei**
5. Forekommer det ofte at sikringene løses ut?  
**Nei**
6. Har det vært brann, branntilløp eller varmgang (for eksempel termiske skader på deksler, kontaktpunkter eller lignende) i boligens elektriske anlegg?  
**Nei**

## Generelt om anlegget

7. Er det tegn til at det har vært termiske skader (tegn på varmgang) på kabler, brytere, downlights, stikkontakter og elektrisk utstyr? Sjekk samtidig tilstanden på elektrisk tilkobling av varmtvannsbereder, jamfør eget punkt under varmtvannstank  
**Nei**
8. Er der synlig defekter på kabler eller er disse ikke tilstrekkelig festet?  
**Nei**


## Inntak og sikringsskap

9. Er det tegn på at kabelinnføringer og hull i inntak og sikringsskap ikke er tette, så langt dette er mulig å sjekke uten å fjerne kapslinger?  
**Nei**
10. Finnes det kursfortegnelse, og er den i samsvar med antall sikringer?  
**Ja**
11. Foreta en helhetsvurdering av det elektriske anlegget, dets alder, allmenne tilstand og fare for liv og helse. Bør det elektriske anlegget ha en utvidet el-kontroll?  
**Ja** Det foreligger ingen/er ikke fremlagt dokumentasjon/samsvarserklæring på det elektriske anlegget. Samsvarserklæring er en garanti på at den elektriske installasjonen er gjort riktig i henhold til regelverket. Vær klar over risikoen og kostnadene mangelfull samsvarserklæring kan ha, da man ikke kan konstantere om det resterende elektriske ledningsnett er utført av sertifisert personell.

**Derfor anbefales det en utvidet el-kontroll utført av en registrert elektroinstallasjons-virksomhet.  
EL-kontroll er en grundigere og omfattende kontroll av EL-anlegg enn kun tilsyn.**

**Det påpekes at dette kun er en anbefaling da taksmann ikke har kompetanse eller lov til å utføre full vurdering av det elektriske anlegget**

# Tilstandsrapport



# Arealer, byggetegninger og brannceller

Standard gjeldende fra 01.01.2024

Arealmålinger og arealoppsett er basert på Norsk standard 3940:2023 Areal- og volum-beregninger av bygninger. Arealet gjelder for tidspunktet da boligen ble målt

## Hva er måleverdig areal?

Arealet i rommet må ha minst 1,90 m fri høyde over gulvet og minst bredde på 0,60 m. Et loft med skråtak vil for eksempel bare få registrert målbart areal der høyden er minst 1,90 m og bredden minst 0,60 m. Rommet må ha dør eller luke, og gangbart gulv.

## Hva er bruksareal?

$$\text{BRA} = \text{BRA-i} + \text{BRA-e} + \text{BRA-b}$$

Bruksarealet for bygningen er bruttoarealet minus arealet som optas av yttervegger.



Internt bruksareal (BRA-i)	Arealet innenfor boenheten(e)
Eksternt bruksareal (BRA-e)	Arealet av alle rom utenfor boenheten(e) og som tilhører denne, slik som for eksempel boden
Innglasset balkong mv (BRA-b)	Arealet av innglasset balkong, veranda eller altan når denne er tilknyttet boenheten(e)
Terrasse- og balkongareal (TBA)	Arealet av terrasser, åpne balkonger og åpen altan tilknyttet boenheten(e)

**Gulvareal (GUA)** Er sum av BRA (bruksareal) og ALH (areal med lav takhøyde).  
Areal med lav takhøyde (ALH) er ikke måleverdig areal, som skyldes skråtak og lav himlingshøyde.

GUA kan opplyses i markedsføring der det er aktuelt for den konkrete boligen og kun sammen med BRA-i, for eksempel der gulvflaten har en verdi og har funksjon ved møblering og bruk av rommene. Ikke innredet areal som kaldloft, måles og oppgis normalt ikke.

## Arealet kan ikke alltid fastsettes nøyaktig

Areal kan være komplisert eller umulig å måle opp nøyaktig fordi det er vanskelig å fastslå tykkelsen på innervegger, skjevheter i og utforming av bygningskonstruksjoner som karnapp, buer og vinkler som ikke er rette, åpne rom over flere etasjer og så videre.

Eiendommens markedsverdi kan ikke baseres på en matematisk beregning basert på antall kvadratmeter opplyst i rapporten. Opplysninger om areal kan altså ikke alene benyttes for å beregne eiendommens verdi.

## Den bygningsakkyndige kan avdekke eventuelle bruksendringer og avvik i branncelleinndeling

Den bygningsakkyndige ser på byggetegninger hvis de er tilgjengelige og dette er en del av oppdraget, og vurderer bruken av boligen opp mot tegningene. Hvis den bygningsakkyndige avdekker at en bolig ikke ser ut til å være delt opp i brannceller etter kravene i byggeteknisk forskrift på befaringstidspunktet, skal det opplyses om dette.

Reglene om bruksendring og brannceller kan være kompliserte. Søk videre faglige råd om rapporten ikke gir deg svar. Den bygningsakkyndige kan ikke vurdere og svare på alle spørsmål, og kan heller ikke vite om kommunen kan gi unntak for kravene som gjelder. [Vil du vite mer?](#)

## Om brannceller

En branncelle er hele eller avgrensede deler av en bygning hvor en brann fritt kan utvikle seg uten at den kan spre seg til andre bygninger eller andre deler av bygningen i løpet av en fastsatt tid.

## Om bruksendring

Bruksendring er å endre bruken av et rom fra en tillatt bruk til en annen. Dette kan kreve søknad og tillatelse, for eksempel hvis du endrer et rom fra bod til soverom eller arbeidsrom, eller hvis du endrer en bolig til to separate boliger.

Rom for varig opphold har krav til takhøyde, romstørrelse, rømningsvei og lysforhold som må være oppfylt. Du kan søke kommunen om unntak for kravene, men kan ikke regne med å få unntak for krav som går på helse og sikkerhet, for eksempel krav til rømningsvei.

Bruksendring som krever godkjenning, og som ikke er søkt bruksendret, er ulovlig. Kommunen kan etter plan- og bygningsloven kapittel 32 forfølge overtredelser. Kommunen kan pålegge deg å avslutte den ulovlige bruken, eventuelt å rette eller tilbakeføre rommet til godkjent bruk.

## 2-roms leilighet i 3.etasje:

Etasje	Bruksareal BRA m <sup>2</sup>			SUM	Terrasse- og balkongareal (TBA)
	Internt bruksareal (BRA-i)	Eksternt bruksareal (BRA-e)	Innglasset balkong (BRA-b)		
3. Etasje	51			51	
Kjeller (bod)		8		8	
Loft (bod)		2		2	
<b>SUM</b>	<b>51</b>	<b>10</b>			
<b>SUM BRA</b>	<b>61</b>				

## Romfordeling

Etasje	Internt bruksareal (BRA-i)	Eksternt bruksareal (BRA-e)	Innglasset balkong (BRA-b)
3. Etasje	Entré, bad, kjøkken, stue, soverom, kontor		
Kjeller (bod)		Bod	
Loft (bod)		Bod	

---

## Kommentar

Entré/gang, bad, kontor, soverom, kjøkken og stue.

---

Eier har påvist en stk bod i kjeller, samt en på loft som opplyses og tilhøre seksjonen. Disse bodene er medtatt i arealoppstillingen.

Kjeller:  
Kjellerbod er målt til ca 8,4 m<sup>2</sup>.

Loft:  
Bod med skråtak.  
Grunnet skråtak og plassering av vegg er deler av arealet ikke måleverdig, i henhold til gjeldende måleregler (NS3940). Måleverdig areal ble målt til ca 2,4 m<sup>2</sup>.

---

Arealene er målt innvendig.  
Innvendige sjakter, rørkasser o.l. er medregnet i boligens areal.

I arealoppstillingen er alle arealer avrundet til nærmeste hele tall, i henhold til gjeldende måleregler (NS 3940).

Det er bruken av rommet på befaringstidspunktet som er lagt til grunn for romnavn og romdefinisjon i arealoppstillingen. Dette innebærer at rom kan være i strid med Teknisk forskrift (TEK) eller mangle kommunal godkjenning for aktuell bruk, uten at dette påvirker valg av rombetegnelse i rapporten.

Det kan forekomme avvik mellom dagens rombruk/rombenevnelse og boligens opprinnelige byggemeldte eller godkjente tegninger.

Rombetegnelse er skjønnsmessig vurdert på stedet og tilfredsstillende ikke nødvendigvis kravene i Teknisk forskrift for rom til varig opphold, herunder krav til romstørrelse, takhøyde, lysforhold og rømning. Innbygde og plassbygde skap er skjønnsmessig vurdert på stedet.

Boder utenfor boenheten (BRA-e) er ofte møblerte eller fulle, og kan i mange tilfeller ikke måles nøyaktig. Oppgitte arealer må derfor anses som omtrentlige og ikke eksakte. Bodene er vist frem til takstingeniør av eier eller representant for eier på befaringdagen. Takstingeniør har ikke foretatt nærmere undersøkelser av om boligen har rettslig bruksrett til disse arealene.

Det kan forekomme mindre avvik i oppgitte arealer som følge av rommenes kompleksitet, vinkler i leiligheten, valgt målemetode og gjeldende avrundingsregler. Arealene er målt på stedet med enkel håndholdt lasermåler.

Målingene er utført med aktsomhet, men mindre variasjoner kan forekomme. Dersom areal er av vesentlig betydning for kjøper, anbefales det å gjennomføre laserskanning av hver etasje før kjøp.

## Lovlighet

### Byggetegninger

Det foreligger ikke tegninger

*Kommentar:* I henhold til NS 3600:2025 skal bygningstegninger kun gjennomgå av bygningssakkyndig der disse er fremlagt av selger eller megler.  
Det er ikke oversendt godkjente, byggemeldte tegninger.

Konsekvens:  
Når godkjente, byggemeldte tegninger ikke er fremlagt, kan samsvar mellom faktisk bruk og godkjent byggesak ikke vurderes. Eventuelle avvik eller ulovlige forhold kan derfor ikke konstanteres/påpekes av undertegnende.

## Nyere håndverkstjenester

Er det ifølge eier utført håndverkstjenester på boligen siste 5 år?

Ja  Nei

*Kommentar:* Eier har oversendt følgende liste:

- Nytt kjøkken 2013 – IKEA kjøkken og ble dokumentert av tidligere eier at dette var utført av fagfolk.
- Totalreovering bad 2015.
- Vinduer og inngangsdør byttet i 2009/2010
- Relining av rør i bygget 2021 Relining av avløpsrør utført av Olimb Rørfornyng AS i 2020.
- Det er gjennomført rehabilitering av soilrør i 2020/2021
- El kontroll utført av Elvia 03.03.2023 – alle avvik ble utbedret.

2024 (alt arbeid gjort av eiere ved hjelp av venner som er tømrrer)

- Byttet ut gipsplater på veggene i stua.
- Fjernet 2 lag med gulv i hele leiligheten (med unntak av kjøkken og bad)
- La nytt gulv i hele leiligheten (med unntak av kjøkken og bad)
- Avrettningsmasse ble lagt i gangen.
- La gipsplater i tak i stua og kontoret
- Malt vegger og tak i hele leiligheten med fargene «space» på veggene og «hvit» i taket.
- Byttet ut alle strømkontaktene i stua til nye, moderne kontakter.
- La en ledning for taklampe i stua
- La stukatur i stua og på kontoret
- Satt opp rosett i taket i stua
- Lagt nye gulvlister i hele leiligheten.
- Satt opp nye vinduskarmer i stua og isolerte bedre bak karmene.

2025 (alt arbeid utført av beboere)

- Byttet ut gipsplater i gangen
- Lagt stukatur i gangen
- Malt vegger og tak i gangen.

2026: Elektriker har strukket jordkabel i stua og gjort en elkontroll av elektrisk arbeid i stua og gangen.

# Befarings - og eiendomsopplysninger

## Befaring

Dato	Til stede	Rolle
05.2.2026	Lars Erik Haga Kåsin	Takstingeniør
	johannes andresen	Kunde

## Matrikkeldata

Kommune	gnr.	bnr.	fnr.	snr.	Areal	Kilde	Eieforhold
301 OSLO	46	16		0	5603.1 m <sup>2</sup>	Iflg. Norges Eiendommer - Ambita. Tomtearealet gjelder for det aktuelle Gnr/Bnr.	Eiet

### Adresse

Trudvangveien 21

### Hjemmelshaver

As Trudvang

### Kommentar

Regulering : Området er regulert til boligformål  
Adkomst vei : Offentlig, interne gang- og stikkveier.  
Tilknytning vann : Offentlig  
Tilknytning avløp : Offentlig

## Aksjeobjekt

Org.nr.	Leil. nr.	Forretningsfører
821582342		

## Eiendomsopplysninger

### Om tomten

Felles eiet tomt på 5603,1 m<sup>2</sup>.

Gateparkering etter gjeldende regler.

Boligen ligger i et område som omfattes av ordningen "beboerparkering".

For mer info om beboerparkeringsordningen, se: <https://www.oslo.kommune.no/gate-transport-og-parkering/parkering/beboerparkering/>

### Tinglyste/andre forhold

Felleskostnadene inkluderer fellesutgifter, kapitalkostnader, kommunale avgifter, felles bygningsforsikring, forretningsførsel, drift og vedlikehold m.m.

På generelt grunnlag oppfordres alle til å sette seg inn i vedtekter, husordensregler, regnskap, budsjett og årsberetning.

Dokumentene vil være tilgjengelig hos meglerforetaket. Det gjøres oppmerksom på at fellesgjeld og felleskostnader kan variere over tid som følge av beslutninger foretatt i sameiet.

### Bebyggelsen

Området består hovedsakelig av klassiske bygårder samt noe nyere blokker.

Bygningen ble tatt i bruk i 1916 og oppført i mur- og teglstein og tre konstruksjoner etter datidens byggeskikk og metoder

Ytterveggenes fasader er forblendet med pusset og malt teglstein.

Etasjeskiller i trekonstruksjoner.

Valmtak i trekonstruksjoner tekket med takstein.

Grunnmur i granitt/teglstein, antatt fundamentert på fast grunn (fjell) eller faste komprimerte masser.

Det føres løpende vedlikehold og oppgraderinger etter behov og vedtak.

For oversikt over utførte arbeider henvises det til sameiets styre samt sameiets årsmelding

## Kilder og vedlegg

### Dokumenter

Beskrivelse	Dato	Kommentar	Status	Sider	Vedlagt
Eier		Som påviste og ga opplysninger	Gjennomgått		Nei
Eiendomsverdi.no		Eiendomsverdi informasjon fra statens kartverk. Opplysninger om adresse, bnr., gnr., hjemmelshaver, byggeår, tomteareal, salgspriser mm.	Gjennomgått		Nei
Megler		Ikke oversendt - Megleropplysninger	Ikke gjennomgått		Nei
Norges Eiendommer		Hjemmelshaver(e), snr., eierbrøk, gnr., bnr., byggeår og tomtestørrelse	Gjennomgått		Nei
Egenerklæring		Ikke oversendt - Utfylt av selger	Ikke gjennomgått		Nei

## Revisjoner

Versjon	Ny versjon	Kommentar
1	25.03.2026	

For gyldighet på rapporten se forside

# Tilstandsrapportens avgrensninger

## Forutsetninger

### Struktur og referansenivå

Rapporten beskriver avvik, det vil si en tilstand som er dårligere enn referansenivået. Positive sider ved boligen, ut over det som kommer frem av tilstandsgradene, blir normalt ikke fremhevet.

Rapporten baserer seg på krav i forskrift til avhendingslova (tryggere bolighandel). For valg av tilstandsgrad blir NS 3600:2018 (teknisk tilstandsanalyse ved omsetning av bolig) lagt til grunn.

Bygningssakkyndig er ikke ansvarlig for tilbakeholdt eller uriktig informasjon, som har betydning for tilstandsvurderingen.

### Presiseringer

Anslag på utbedringskostnader er sjablongmessig, og må ikke forveksles med en konkret vurdering eller tilbud fra entreprenør eller håndverker. Anslaget vil også avhenge av personlige preferanser og markedspris på materialer og tjenesteyter.

Tilstandsrapporten gjelder hovedbygget og tilleggsbygninger som den bygningssakkyndige anser at har nær tilknytning til funksjon som bolig.

Avvik er vurdert mot regler som gjaldt da boligen ble oppført, med mindre annet er spesifisert i forskrift til avhendingslova, eller gjeldende versjon av NS 3600.

Hulltaking ved våtrom, i rom under terreng eller andre bygningsdeler, krever eiers samtykke.

Befaring begrenses til visuelle observasjoner av tilgjengelige flater. Den bygningssakkyndige gjør ikke fysiske inngrep for å avdekke avvik, utover de som er beskrevet i forskrift til avhendingslova. Rapporten gir ingen garanti for at det ikke finnes skjulte feil eller mangler.

Flater som er skjult av snø eller på annen måte utilgjengelig, blir ikke kontrollert. Det blir ikke utført funksjonsprøving av bygningsdeler, med mindre dette kommer frem av forskrift til avhendingslova. Hvis det ikke er sikkerhetsmessig forsvarlig, vil ikke bygningssakkyndig undersøke taket fra utsiden.

Boligens tilbehør, hvite- og brunevarer og annet inventar, blir ikke vurdert. Dette gjelder også integrert tilbehør.

Stikkprøvetakninger er tilfeldig utvalgt, og kan innebære kontroll under overflaten med et spisst redskap eller lignende.

### Uttrykk og definisjoner

Referansenivå: Kravet til bygningsdelen eller rommet på søknadstidspunktet.

Tilstand: Byggverkets eller bygningsdelens tekniske, funksjonelle eller estetiske status på et gitt tidspunkt.

Symptom: Forhold som gir indikasjon på hvilken tilstand et byggverk eller en bygningsdel befinner seg i. Benyttes ved beskrivelse av avvik og alder.

Skadegjørere: I hovedsak råte, sopp og skadedyr.

Fuktsøk: Overflatesøk med egnet søkeutstyr som fuktindikator eller visuelle observasjoner.

Fuktmåling: Måling av fuktinnhold i materiale eller i bakenforliggende konstruksjon ved bruk av egnet måleutstyr, blant annet hammerelektrode

og pigger.

Hulltaking: Boring av hull for inspeksjon og fuktmåling i risikoutsatte konstruksjoner.

Normal slitasjegrad: Forventet slitasje av materiale i overflaten, basert på enkle, visuelle observasjoner. Kan vurderes sammen med bygningsdelens alder.

### Areal

Areal fastsettes etter forskrift til avhendingslova og gjeldende versjon av NS 3940 (areal- og volumberegninger av bygninger).

Et rom kan være i strid med teknisk forskrift og mangle godkjenning hos kommunen for den aktuelle bruken, uten at dette får betydning for om arealet måles og oppgis i tilstandsrapporten. Når arealet måles tas det ikke hensyn til om arealet er lovlig oppført eller om bruken er lovlig, bruksendringer, lysforhold eller andre sikkerhetsmangler.

Rom som ligger utenfor boenheten, som eier har påvist eller opplyst at tilhører boenheten, er oppmålt og inkludert i BRA-e. Det er ikke fremvist dokumentasjon på at rommet tilhører boenheten, med mindre dette er angitt særskilt. Rom utenfor boenheten kan omdisponeres av borettslaget/sameiet, og dette kan påvirke boligens BRA-e.

Opplysninger om areal kan ikke alene benyttes for beregning av markedsverdi.

### Personvern

Tilstandsrapporten er utarbeidet som en del av Fremtind Forsikring AS sitt takstkonsept. Fremtind Forsikring AS, iVerdi AS, takstforetaket og andre relevante interessenter benytter personopplysninger fra tilstandsrapporten for analyse- og statistikkformål, utvikling og drift av produkter og tjenester i takstbransjen og boligomsetningen. Fremtind Forsikring AS, iVerdi AS og takstforetaket, følger til enhver tid gjeldende personvernlovgivning.