

# Tilstandsrapport

 Enebolig  
 Høietun 312, 4619 MOSBY  
 KRISTIANSAND kommune  
 # gnr. 28, bnr. 479

Sum areal alle bygg: BRA: 222 m<sup>2</sup> BRA-i: 157 m<sup>2</sup>



Befaringsdato: 20.03.2025

Rapportdato: 24.03.2025

Oppdragsnr.: 20924-2101

Referansenummer: DN1116

Autorisert foretak: JATBygg AS

Sertifisert Takstingeniør: Jan Arild Tallaksen

Vår ref:



Rapporten kan brukes i inntil ett år etter rapportdato, og kan ikke gjenbrukes ved flere boligsalg i denne perioden. For eiendomsoverdragelser fra 1.1.2024, må selger sørge for at areal i rapporten er oppdatert og følger ny bransjestandard for areal. Skjer det endringer, oppstår skader også videre på boligen, bør du som selger be om oppdatert rapport.

## Norsk takst

Norsk takst er bransjeorganisasjonen for landets bygningssakkyndige og takstforetak, med om lag 1400 sertifiserte medlemmer fordelt på omtrent 1000 bedrifter. I boligomsetningen regnes takstrapportene som et helt avgjørende element i den informasjonen som gjøres tilgjengelig for kjøper. Årlig leverer medlemmene rundt 120.000 slike takster. Det gir unik oversikt over norske boliger, og bidrar til at alle oppdrag kan utføres med utgangspunkt i erfaringsbasert kvalitet.



Det stilles høye krav til utdanning, sertifisering og yrkesetikk. Norsk takst er opptatt av at boligomsetningen skal være trygg, og legger vekt på å opptre uavhengig av andre bransjeaktører. Bygningssakkyndige fakturerer sine tjenester uten hensyn til hvilken pris som oppnås, og skal heller ikke på annen måte ha noen egeninteresse knyttet til handelen.

Uavhengighet og god fagkunnskap har over tid bygget troverdighet og tillit. Både selger og kjøper skal kunne stole på bygningssakkyndiges vurderinger. For tilfeller der det likevel skulle oppstå misnøye med utført arbeid, har vi sammen med Forbrukerrådet etablert en klagenemnd.

Norsk takst har en sentral rolle i utviklingen av norske standarder, regler og profesjonsprinsipper, og representerer bransjen i alle relevante internasjonale fora. Dette sikrer at norske bygningssakkyndige tidlig kan tilpasse seg krav og bransjetrender fra utlandet, samtidig som takseringsfaget får en norsk stemme på verdensbasis. Organisasjonen bidrar i næringspolitisk sammenheng, og har vært en pådriver for å sikre at lover og regler gir trygghet for forbrukerne i boligomsetningen.

## JATBygg AS



### Rapportansvarlig

*Jan Arild Tallaksen*

Jan Arild Tallaksen

Uavhengig Takstingeniør

jan@jatbygg.no

957 59 081



# Dette trenger du å vite om tilstandsrapporten



## Hva er en tilstandsrapport?

En tilstandsrapport beskriver synlige skader/avvik eller tegn på skader/avvik på boligen. Rapporten fremhever vanligvis ikke positive egenskaper ved boligen.



## Hva vurderer en bygningsakkyndig?

Den bygningsakkyndige vurderer boligen ut fra hva man kan forvente av en bygning av samme alder og type. Vurderingen gjøres som regel mot hvordan det var vanlig å bygge og regler som gjaldt da boligen ble oppført (søknadstidspunktet). Forhold som er vanlige for bygningens alder, slik som slitasje etter normal bruk regnes ikke som avvik.



## Hva inneholder tilstandsrapporten?

Den bygningsakkyndige undersøker rom og bygningsdeler slik det kommer frem av [Forskrift til avhendingsloven](#). Tilstandsrapporten inneholder bare avvik som den bygningsakkyndige kan se eller kontrollere med enkle hjelpemidler. Det gjøres ikke nærmere undersøkelser slik som åpning av vegger eller andre bygningsdeler. I vegg mot våtrom og rom under terreng kan det borres et hull for å gjøre enkle undersøkelser slik som fuktsøk.

## Når du kjøper en brukt bolig

Når du kjøper en brukt bolig, er det viktig å være oppmerksom på at dette ikke kan sammenlignes med å kjøpe en ny bolig. Måten boligen ble bygget på kan være annerledes enn i dag. Bygninger svekkes over tid, og utsettes for slitasje blant annet på grunn av bruk og vær og vind. Mange boliger fornyes helt eller delvis, noen i flere omganger, eller det oppføres tilbygg. Særlig for boliger som er pusset opp eller endret, er det viktig å merke seg at fornyelse av overflater ikke nødvendigvis betyr at bygningsdeler under er forbedret.

## Vurdering mot byggregler

Den bygningsakkyndige vil vurdere boligen mot hvordan det var vanlig å bygge og regler som gjaldt på søknadstidspunktet. Den bygningsakkyndige ser etter avvik som har betydning for og som reduserer boligens funksjon og verdi, og som kommer frem av Forskrift til avhendingslova.

Noen bygningsdeler og forhold vil den bygningsakkyndige vurdere mot dagens regelverk. Etter dagens regelverk vil disse kunne få TG2 eller TG3 uten at det nødvendigvis er krav om at avviket må utbedres. Dette kan gjelde sluk, tettesjikt og fall på bad og vaskerom, forhold som gjelder sikkerhet mot brann, rekkverk, trapper, osv.

## Tilstandsrapporten beskriver ikke hele boligen

### BYGNINGSSAKKYNDIGE SER FOR EKSEMPEL IKKE PÅ

- vanlig slitasje og normal vedlikeholdstilstand
- bagatellmessige forhold som ikke påvirker bygningens bruk eller verdi vesentlig
- etasjeskillere
- tilleggsbygg slik som garasje, bod, anneks, naust også videre
- utvendige trapper
- støttemurer
- skjulte installasjoner
- installasjoner utenfor bygningen
- full funksjonstesting av el- og VVS-installasjoner
- geologiske forhold og bygningens plassering på grunnen
- bygningens planløsning
- bygningens innredning
- løsløse slik som hvitevarer
- utendørs svømmebasseng og pumpeanlegg
- bygningens estetikk og arkitektur
- bygningens lovlighet (bortsett fra bruksendringer, brannceller og forhold som åpenbart kan påvirke helse, miljø og sikkerhet)
- fellesarealer (med mindre boligeier har vedlikeholdsplikt for fellesarealer og dette er kjent for bygningsakkyndig, eller fellesarealet har en særlig tilknytning til boligen).

© iVerdi 2023 © Norsk takst 2023

Malen til denne rapporten, inkludert standardtekstene fra Norsk takst, er vernet etter åndsverkloven og kan kun benyttes av medlemsforetakene i Norsk takst og av takstingeniører som er sertifisert i slikt foretak, samt av kunder hos iVerdi og studenter hos NEAK. For andre aktører er eksemplarframstilling av malen og standardtekster, som utskrift og annen kopiering til bruk som grunnlag for tilsvarende rapporter, bare tillatt når det er hjemlet i lov (kopiering til privat bruk, sitat o.l.) eller avtale med Norsk Takst ([Forside](#)) eller iVerdi ([Hjem-iVerdi](#)).

Utnyttelse i strid med lov eller avtale kan medføre erstatnings- og straffansvar.

# Dette trenger du å vite om tilstandsrapporten

## Tilstanden vurderes med ulike tilstandsgrader

Tilstanden gir uttrykk for en gitt forventet tilstand, blant annet vurdert ut fra alder og normal bruk. Ved Tilstandsgrad 0 (TG0) og Tilstandsgrad 1 (TG1) gir den bygningssakkyndige normalt ingen begrunnelse for valg av tilstandsgrad. Grunnen er at bygningen eller bygningsdelen da bare har normal slitasje. Ved skjulte konstruksjoner kan alder alene avgjøre tilstandsgrad. Når bygningssakkyndige anbefaler tiltak, for eksempel utbedringer, må brukeren av rapporten vurdere om tiltakene er nødvendige og lønnsomme.

Når den bygningssakkyndige velger tilstandsgrad, baseres vurderingen på faste kriterier som følger av gjeldende bransjestandard for Teknisk tilstandsanalyse ved omsetning av bolig og Forskrift til avhendingslova.

! TG 0

### TILSTANDSGRAD 0, TG0: INGEN AVVIK

Bygningsdelen skal være tilnærmet ny, ikke vise tegn på slitasje og det skal være lagt frem dokumentasjon på faglig god utførelse. Det er ingen merknader til delen.

! TG 1

### TILSTANDSGRAD 1, TG1: MINDRE AVVIK

Bygningsdelen skal bare ha normal slitasje, og straktiltak skal ikke anses som nødvendig. Graden kan også brukes når delen er ny, men der dokumentasjon på faglig god utførelse mangler.

! TG 2

### TILSTANDSGRAD 2, TG2: VESENTLIGE AVVIK OG MINDRE AVVIK SOM ETTER NS 3600 GIR TG 2

Bygningsdelen skal enten ha feil utførelse, en skade eller symptomer på skade, sterk slitasje eller nedsatt funksjon. Graden gis når bygningsdelen trenger vedlikehold eller tiltak i nær fremtid. Graden skal også brukes når delen er gammel og det er grunn til å varsle om faren for skader på grunn av alderen, eller når det er grunn til å overvåke delen spesielt på grunn av fare for større skader eller følgeskader.

Ved avvik som ikke krever umiddelbare tiltak (ingen umiddelbar kostnad) så blir TG2 markert med en lysere farge.

! TG 3

### TILSTANDSGRAD 3, TG3: STORE ELLER ALVORLIGE AVVIK

Denne tilstandsgraden brukes ved kraftige tegn på forhold som man må regne med trenger utbedring straks eller innen kort tid. Det er påvist funksjonssvikt eller sammenbrudd.

- TG IU

### IKKE UNDERSØKT/IKKE TILGJENGELIG FOR UNDERSØKELSE

Det kan være avvik/skader som ikke er avdekket.

## Hva er et anslag på utbedringskostnad?

Hva det vil koste å utbedre rom eller bygningsdeler, er et forsiktig anslag basert på nåværende kvalitet, registrert avvik og angitte tiltak i rapporten. Anslaget er gitt på generelt grunnlag og må ikke forveksles med et pristilbud fra en håndverker. Det kan foreligge avvik og tiltak som ikke kommer frem av rapporten. Utbedringskostnad avhenger blant annet av personlige valg av og markedspris på materialer og tjenesteyter.

I rapporten skal det settes anslag for utbedringskostnad for TG3, og slikt anslag kan også gis ved TG2.





# Beskrivelse av eiendommen

## Enebolig - Byggeår: 1991

### UTVENDIG

[Gå til side](#)

Taktekkingen er av betongtakstein.  
Taktekkingen over garasjen er av ukjent type.  
Takrenner, nedløp og beslag av metall. Det er byttet beslag på deler av boligen i senere tid.  
Veggene har bindingsverkskonstruksjon fra byggeår.  
Fasade/kledning har liggende bordkledning.  
Takkonstruksjonen har W-takstoler i tre.  
Bygningen har malte trevinduer med 2-lags glass.  
Bygningen har PVC vinduer med 2-lags glass.  
Bygningen har malt hovedytterdør og malt balkongdør i tre.  
Veranda med utgang fra stue. Dekke av terrassebord og betong.  
Rekkverk av tre.

### INNVENDIG

[Gå til side](#)

Innvendig er det gulv av parkett/laminat og belegg. Veggene har malte plater. Innvendige tak har malte plater.  
Innvendig er det gulv av parkett, laminat og fliser. Veggene har malte plater. Innvendige tak har malte plater.  
Etasjeskiller er av trebjelkelag. I underetasjen er det støpt plate på mark.  
Det er ikke foretatt radonmålinger og bygget er heller ikke utført med radonsperre.  
Boligen har elementpipe og vedovn.  
Bakkant av boligen ligger delvis under terrenget. Hulltaking er foretatt uten å påvise unormale forhold.  
Innvendig har boligen malte fyllingsdører av tre.

### VÅTROM

[Gå til side](#)

Bad/vaskerom  
Veggene har overflater av fliser. I taket er det malt panel.  
Det er flislagt gulv med elektriske varmekabler.  
Det er plastsluk og smøremembran med dokumentert utførelse.  
Rommet har innredning med nedfelt servant, toalett, dusjvegger/hjørne og opplegg for vaskemaskin.  
Det er elektrisk styrt vifte.  
Hulltaking er foretatt uten å påvise unormale forhold.

### Vaskerom

Rommet inneholder: dusjvegger, toalett, innredning med vask og opplegg til vaskemaskin.  
På gulvet er det betong. Vegger med overflater av malt våtromstapet. I taket er det malte plater.  
Rommet er ventilert med ventil.  
Hulltaking er ikke foretatt da det ikke er fysisk mulig pga tilliggende konstruksjoner.

### KJØKKEN

[Gå til side](#)

Kjøkkenet har innredning med profilerte fronter. Benkeplaten er av laminat.  
Det er kjøkkenventilator med avtrekk ut.

Kjøkkenet har innredning med profilerte fronter. Benkeplaten er av

laminat.

Det er kjøkkenventilator med avtrekk ut.

### SPESIALROM

[Gå til side](#)

Toalettrom med håndvask og toalett.  
På gulvet er det betong, vegger med overflater av malte plater. I taket er det malte plater.  
Rommet er ventilert med ventil i taket.

### TEKNISKE INSTALLASJONER

[Gå til side](#)

Innvendige vannledninger er av kobber.  
Det er avløpsrør av plast.  
Boligen har naturlig ventilasjon.  
Varmtvannstanken er på ca. 200 liter.  
Det elektriske anlegget har automatsikringer.  
Boligen har røykvarslere og brannslukkerutstyr.

### TOMTEFORHOLD

[Gå til side](#)

Det er ukjent byggegrunn.  
Rundt de deler av boligen som ligger under terrenget er det synlig fuktsikret.  
Bygningen har betonggrunnmur.  
Forstøtningsmurer er av betongstein.  
Boligen er oppført i skrått terreng.  
Avløpsrør av plast tilkoblet offentlig avløp via private stikkledninger.  
Vannledning av plast (PEL)/metall tilkoblet offentlig vann via private stikkledninger.

## Arealer

[Gå til side](#)

## Forutsetninger og vedlegg

[Gå til side](#)

## Lovlighet

[Gå til side](#)

### Enebolig

- Det foreligger godkjente og byggemeldte tegninger, men de stemmer ikke med dagens bruk
- Deler av underetasjen er innredet som hybel. Trapp mellom 1. etasje og underetasjen er demontert. Flere av rommene i underetasjen er ikke godkjent for varig opphold.

Det er søknadspliktig når du skal gjøre om en tilleggsdel (f eks en bod) til en hoveddel (f eks stue, soverom eller kjøkken) i egen bolig.

### Bod

- Det foreligger godkjente og byggemeldte tegninger, som stemmer med dagens bruk

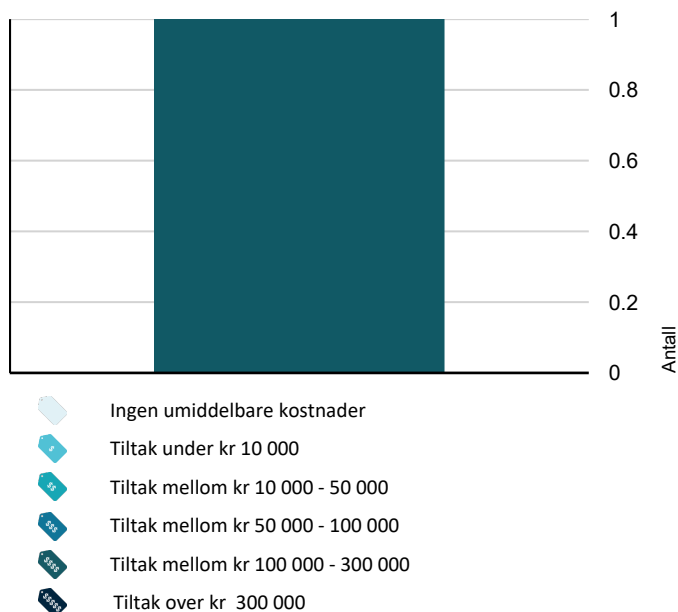
# Sammendrag av boligens tilstand

## Fordeling av tilstandsgrader



Vil du vite mer om tilstandsgrader? Se side 4.

## Anslag på utbedringskostnad



Hva er anslag på utbedringskostnad? Se side 4.

## Spesielt for dette oppdraget/rapporten

Kontrollen er utført i hht Forskrift Tryggere bolighandel. Befaringen er utført 20.3.2025 Klokka 09.00

Det var sol og 4 grader.

Målingene er utført med Leica, Disto Nivelleringspresisjon ± 0,3 mm/m\*

Fuktmålingene/fuktsøkene er utført med ProtimeterMMS3 Overflater er vurdert i rapporten, kun slitasje/svikt ut over normal bruks- og aldersslitasje nevnes. Dette gjelder synlige flater.

Det er ikke flyttet på tunge møbler, bilder, tepper og andre gjenstander hvis ikke det er nødvendig for å komme til utsatte områder.

Brann tekniske forhold/brannskille mellom boenhetene er ikke kontrollert.

Det tas forbehold om eventuelle skjulte feil/mangler. Lukkede konstruksjoner og overflater er ikke kontrollert.

Dersom det ikke er utført hulltaking, er det utført fuktsøk/fuktmåling ved egnet fuktmålingssutstyr. Det er utført på erfaringsmessig utsatte steder på våtrommene.

## Oppsummering av avvik

Vil du vite mer? Se på rommet eller bygningsdelen senere i rapporten.

### Enebolig

#### ! TG 3 STORE ELLER ALVORLIGE AVVIK

! Våtrom > Underetasje > Vaskerom > Generell [Gå til side](#)

#### ! TG 2 AVVIK SOM KAN KREVE TILTAK

! Utvendig > Takteking [Gå til side](#)

! Utvendig > Takteking - inngang/garasje [Gå til side](#)

! Utvendig > Nedløp og beslag [Gå til side](#)

! Utvendig > Veggkonstruksjon [Gå til side](#)

! Utvendig > Vinduer [Gå til side](#)

! Utvendig > Dører [Gå til side](#)

! Utvendig > Balkonger, terrasser og rom under balkonger [Gå til side](#)

! Innvendig > Overflater - hybel [Gå til side](#)

! Innvendig > Etasjeskille/gulv mot grunn [Gå til side](#)

! Innvendig > Radon [Gå til side](#)

# Sammendrag av boligens tilstand

- 
- ! Innvendig > Pipe og ildsted [Gå til side](#)

---

  - ! Tekniske installasjoner > Vannledninger [Gå til side](#)

---

  - ! Tekniske installasjoner > Avløpsrør [Gå til side](#)

---

  - ! Tekniske installasjoner > Varmtvannstank [Gå til side](#)

---

  - ! Tomteforhold > Grunnmur og fundamenter [Gå til side](#)

---

  - ! Tomteforhold > Terrengforhold [Gå til side](#)

---

  - ! Tomteforhold > Utvendige vann- og avløpsledninger [Gå til side](#)

---

  - ! Våtrom > 1. etasje > Bad/vaskerom > Overflater vegger og himling [Gå til side](#)

---

  - ! Våtrom > Underetasje > Vaskerom > Tilliggende konstruksjoner våtrom [Gå til side](#)
-

# Tilstandsrapport

## ENEBOLIG

### Byggeår

1991

### Anvendelse

Enebolig

## UTVENDIG

### Taktekking

*Punktet må sees i sammenheng med Takkonstruksjon/Loft*

Taktekkingen er av betongtakstein. Taket er besiktiget fra takfot i stige.

#### Vurdering av avvik:

- Mer enn halvparten av forventet brukstid er passert på taktekkingen.
- Mer enn halvparten av forventet brukstid er passert på undertak.

#### Konsekvens/tiltak

- Overvåk tilstanden jevnlig. For å få tilstandsgrad 0 eller 1 må tekkingen skiftes ut, men tidspunktet for når dette er nødvendig er vanskelig å si noe om.

### Taktekking - inngang/garasje

*Punktet må sees i sammenheng med Takkonstruksjon/Loft*

Taktekkingen over garasjen er av ukjent type.

Taktekkingen over inngangspartiet er av papp.

Taket er besiktiget fra taknivå.

Takflaten er kontrollert i hht forskrift. Det er registrere om det er fall på takflatene, renner/sluk er undersøkt, taket har overløp/utløp. Det er ikke registrert avvik i forbindelse med oppkant, beslag eller rørgjennomføringer.

Årlig kontroll av takflater anbefales spesielt etter mye snø eller regn.

#### Vurdering av avvik:

- Mer enn halvparten av forventet brukstid er passert på taktekkingen.

Tak må utføres slik at regn- og smeltevann ikke trenger ned i takkonstruksjonen. Det må være så stort fall at det ikke blir stående vann på tekkingen. Vannet må ledes bort fra bygningskonstruksjonen ved hjelp av nedløpssystem.

#### Konsekvens/tiltak

- Overvåk tilstanden jevnlig. For å få tilstandsgrad 0 eller 1 må tekkingen skiftes ut, men tidspunktet for når dette er nødvendig er vanskelig å si noe om.

Høy alder på tekking på bygget, fare for skader/fukt i underliggende konstruksjoner.



### Nedløp og beslag

Takrenner, nedløp og beslag av metall. Det er byttet beslag på deler av boligen i senere tid.

#### Vurdering av avvik:

- Det mangler snøfangere på hele eller deler av taket, men det var ikke krav om dette på byggemeldingstidspunktet.

# Tilstandsrapport

I hht Tek 17 skal byggverket sikres slik at is og snø ikke kan falle ned på steder hvor personer og husdyr kan oppholde seg.

## Konsekvens/tiltak

- Det er ikke krav om utbedring av snøfangere opp til dagens krav.



## TG 2 Veggkonstruksjon

Veggene har bindingsverkskonstruksjon fra byggeår. Fasade/kledning har liggende bordkledning.

### Vurdering av avvik:

- Det er ingen eller liten lufting i nedre kant av kledning mot grunnmur.

Musesperren er delvis montert for lav.

### Konsekvens/tiltak

- Lokal utbedring må utføres.

Regelmessig vedlikehold forlenger levetiden på treverk og mur slik at fukt og vann ikke trenger inn i konstruksjonen.



## TG 1 Takkonstruksjon/Loft

*Punktet må sees i sammenheng med Takteking*

Takkonstruksjonen har W-takstoler i tre.

Tilstandsgrad 1 er satt på bakgrunn av ingen negative funn innvendig eller utvendig.

Da inspeksjonen er begrenset på bakgrunn av tilgang er konstruksjonen vurdert med tanke på synlige deler samt alder på bygget og ingen negative funn.

# Tilstandsrapport



## TG 2 Vinduer

Bygningen har malte trevinduer med 2-lags glass.

### Vurdering av avvik:

- Karmene i vinduer er slitte og det er sprekker i trevirket.
- Tilstandsgrad 2 gis når bygningsdelen har vesentlige avvik. Bygningsdelen skal enten ha feil utførelse, en skade eller symptomer på skade, sterk slitasje eller nedsatt funksjon. Graden gis når bygningsdelen trenger vedlikehold eller tiltak i nær fremtid. Graden skal også brukes når delen er gammel og det er grunn til å varsle om faren for skader på grunn av alderen, eller når det er grunn til å overvåke delen spesielt på grunn av fare for større skader eller følgeskader.

### Konsekvens/tiltak

- Det må påregnes noe vedlikehold og at enkelte vinduer må skiftes ut.



## TG 1 Vinduer - nyere dato

Bygningen har PVC vinduer med 2-lags glass. Glassene har datostempling 2016 og 2013.

## TG 2 Dører

Bygningen har malt hovedytterdør og malt balkongdør i tre.

### Vurdering av avvik:


- Karmene i dører er værslitte utvendig og det er sprekker i trevirket.
- Tilstandsgrad 2 gis når bygningsdelen har vesentlige avvik. Bygningsdelen skal enten ha feil utførelse, en skade eller symptomer på skade, sterk slitasje eller nedsatt funksjon. Graden gis når bygningsdelen trenger vedlikehold eller tiltak i nær fremtid. Graden skal også brukes når delen er gammel og det er grunn til å varsle om faren for skader på grunn av alderen, eller når det er grunn til å overvåke delen spesielt på grunn av fare for større skader eller følgeskader.

### Konsekvens/tiltak

- Det må påregnes noe vedlikehold og at enkelte dører må skiftes ut.



# Tilstandsrapport



## TG 2 Balkonger, terrasser og rom under balkonger

Veranda med utgang fra stue. Dekke av terrassebord og betong. Rekkverk av tre.

### Vurdering av avvik:

- Mer enn halvparten av forventet brukstid er passert på tettesjikt/membran.

### Konsekvens/tiltak

- Tidspunkt for utskiftning av tettesjikt/membran nærmer seg ut ifra alder på dagens tekking.

## INNSENDIG

### TG 1 Overflater

Innvendig er det gulv av parkett/laminat og beleg. Veggene har malte plater. Innvendige tak har malte plater. De innvendige overflatene har normal alders og bruksslitasje.

Det må forventes hakk og merker i overflatene eller knirk i gulvene som ikke er kommentert og heller ikke er å regne som ett avvik da det er en brukt bolig/leilighet.

### TG 2 Overflater - hybel

Innvendig er det gulv av parkett, laminat og fliser. Veggene har malte plater. Innvendige tak har malte plater.

### Vurdering av avvik:

- Overflater har en del slitasjegrad utover det en kan forvente.

### Konsekvens/tiltak

- Overflater må utbedres eller skiftes.



### TG 2 Etasjeskille/gulv mot grunn

Etasjeskiller er av trebjelkelag. I underetasjen er det støpt plate på mark.

Målingene er begrenset av at boligen var møblert på befaringsdagen, det er ikke flyttet på tyngre gjenstander slik som senger, kommoder eller

# Tilstandsrapport

fastmonterte innredninger.

## Vurdering av avvik:

- Det er målt høydeforskjell på mellom 15-30 mm gjennom hele rommet. Tilstandsgrad 2 gis med bakgrunn i standardens krav til godkjente måleavvik.

Målinger utført i 1. etasje viser avvik innenfor normalen. Målinger utført i underetasjen viser avviket over normalen.

## Konsekvens/tiltak

- For å få tilstandsgrad 0 eller 1 må høydeforskjeller rettes opp. Det vil imidlertid sjelden være økonomisk rasjonelt som et enkeltstående tiltak i en bolig som dette. Dersom boligen en gang skal renoveres, kan man vurdere slike tiltak.

## ⓘ TG 2 Radon

Det er ikke foretatt radonmålinger og bygget er heller ikke utført med radonsperre.

## Vurdering av avvik:

- Det er ikke foretatt radonmålinger, og bygget er heller ikke utført med radonsperre.

## Konsekvens/tiltak

- Det bør gjennomføres radonmålinger.

## ⓘ TG 2 Pipe og ildsted

Boligen har elementpipe og vedovn.

## Vurdering av avvik:

- Mer enn halvparten av forventet brukstid er passert på pipe.

## Konsekvens/tiltak

- Tidspunkt for piperehabilitering nærmer seg.



## ⓘ TG 1 Rom Under Terreng

*Punktet må sees i sammenheng med 'Drenering'*

Bakkant av boligen ligger delvis under terrenget. Veggene er påførte av tre. Rommene som vender mot terrenget er bad/vaskerom og kjøkken. Hulltaking er foretatt uten å påvise unormale forhold. Hulltaking er foretatt på kjøkkenet. Fuktkvotemåling (vekt%) i konstruksjonen ble målt til under 6.

Fuktighet i påførte vegger under terrenget vil variere med årstidene og verdiene kan være normal fra 18 vektprosent og ned til 0.

# Tilstandsrapport



## TG 1 Innvendige dører

Innvendig har boligen malte fyllingsdører av tre.

## VÅTROM

### 1. ETASJE > BAD/VASKEROM

#### Generell

Aktuell byggeforskrift er teknisk forskrift 2010. Dokumentasjon: faktura.

Årstall: 2013

Kilde: Eier

### 1. ETASJE > BAD/VASKEROM

## TG 2 Overflater vegger og himling

Veggene har overflater av fliser. I taket er det malt panel.

#### Vurdering av avvik:

- Det er vindu/dør med ikke fuktbestandige materialer i våtsonen (ved vask, dusj, badekar, osv.), løsningen eller byggematerialet er uegnet

#### Konsekvens/tiltak

- Andre tiltak:

For å lukke avviket må det etableres membran i våtsoner og vinduet eller våtsonen må flyttes. Forsiktighet anbefales ved bruk da den valgte løsningen gir fare for fukt/vann i bakenforliggende konstruksjoner.



### 1. ETASJE > BAD/VASKEROM

## TG 1 Overflater Gulv

Det er flislagt gulv med elektriske varmekabler. Det er 15 mm. høydeforskjell fra flis ved dør til slukrist. Oppkant ved dør.

# Tilstandsrapport



## 1. ETASJE > BAD/VASKEROM

### TG 1 Sluk, membran og tettesjikt

Det er plastsluk og smøremembran med dokumentert utførelse.



## 1. ETASJE > BAD/VASKEROM

### TG 1 Sanitærutstyr og innredning

Rommet har innredning med nedfelt servant, toalett, dusjvegger/hjørne og opplegg for vaskemaskin.

## 1. ETASJE > BAD/VASKEROM

### TG 1 Ventilasjon

Det er elektrisk styrt vifte.

## 1. ETASJE > BAD/VASKEROM

### TG 0 Tilliggende konstruksjoner våtrom

Hulltaking er foretatt uten å påvise unormale forhold. Hulltaking er foretatt på soverom utenfor våtsone for dusj men i bunnsvill. Fuktkvotemåling (vekt%) i konstruksjonen ble målt til under 6.



# Tilstandsrapport



## UNDERETASJE > VASKEROM

### Generell

Rommet er av eldre dato.

Rommet inneholder: dusjvegger, toalett, innredning med vask og opplegg til vaskemaskin.

På gulvet er det betong. Vegger med overflater av malt våtromstapet. I taket er det malte plater.

Rommet er ventilert med ventil.

#### Vurdering av avvik:

- Våtrommet må oppgraderes for å tåle normal bruk etter dagens krav.

En må forvente generell oppgradering av våtrommets tettesjikt/membran for at våtrommet skal tåle en normal bruk etter dagens krav (tett våtzone). En samlet TG 3 for rommet er satt med bakgrunn i alder og manglende tetthet i våtsonen på rommet.

#### Konsekvens/tiltak

- Våtrommet må totalrenoveres. Alle forhold med tettesjikt, våtzone, sluk m.m. må dokumenteres.

Rommet er i daglig bruk, men ved vannlekkasje vil vann gjøre skader i tilliggende konstruksjoner.

**Kostnadsestimat: 100 000 - 300 000**



## UNDERETASJE > VASKEROM

### Tilliggende konstruksjoner våtrom

Hulltaking er ikke foretatt da det ikke er fysisk mulig pga tilliggende konstruksjoner. Vegger av betong/mur.

Ved søk etter fukt er det økende mot sluken, det er også enkelte flekker med høy fuktighet.

# Tilstandsrapport

## Vurdering av avvik:

- Det er registrert symptom på fuktskader

På bakgrunn av fuktighetene i gulvet anbefales det å renovere rommet.

## Konsekvens/tiltak

- Det må gjennomføres ytterligere undersøkelser.

Ved renovering bør det legges ned et kapillærbrytende lag slik at ikke fuktighet kommer opp i gulvet under membran.



## KJØKKEN

### 1. ETASJE > STUE/KJØKKEN

#### TG 1 Overflater og innredning

Kjøkkenet har innredning med profilerte fronter. Benkeplaten er av laminat.



### 1. ETASJE > STUE/KJØKKEN

#### TG 1 Avtrekk

Det er kjøkkenventilator med avtrekk ut.

### UNDERETASJE > KJØKKEN



# Tilstandsrapport

## TG 1 Overflater og innredning

Kjøkkenet har innredning med profilerte fronter. Benkeplaten er av laminat.



### UNDERETASJE > KJØKKEN

## TG 1 Avtrekk

Det er kjøkkenventilator med avtrekk ut.

## SPESIALROM

### UNDERETASJE > TOALETTROM

## TG 1 Overflater og konstruksjon

Toalettrom med håndvask og toalett.

På gulvet er det betong, vegger med overflater av malte plater. I taket er det malte plater.  
Rommet er ventilert med ventil i taket.



## TEKNISKE INSTALLASJONER

## TG 2 Vannledninger

Innvendige vannledninger er av kobber.

### Vurdering av avvik:

- Mer enn halvparten av forventet brukstid er passert på innvendige vannledninger.

Avviket gjelder de delene av anlegget som ikke er byttet i forbindelse med nytt bad.

### Konsekvens/tiltak

- Det er ikke behov for utbedringstiltak siden anlegget fungerer i dag, men ut ifra alder kan skader plutselig oppstå på eldre anlegg.

## TG 2 Avløpsrør

# Tilstandsrapport

Det er avløpsrør av plast.

## Vurdering av avvik:

- Mer enn halvparten av forventet brukstid er passert på innvendige avløpsledninger.

## Konsekvens/tiltak

- Det er ikke behov for utbedringstiltak siden anlegget fungerer i dag, men ut ifra alder kan skader plutselig oppstå på eldre anlegg.
- I forbindelse med oppgradering av våtrom vil det være naturlig med utskiftning av rør.

## TE1 Ventilasjon

Boligen har naturlig ventilasjon.

## TE2 Varmtvannstank

Varmtvannstanken er på ca. 200 liter.

## Vurdering av avvik:

- Det er påvist at varmtvannstank er over 20 år

## Konsekvens/tiltak

- Det er ikke behov for utbedringstiltak siden tanken fungerer i dag, men ut ifra alder kan skader plutselig oppstå på eldre tanker.



## TE1 Elektrisk anlegg

*Dette er en forenklet kontroll begrenset til de spørsmål og undersøkelser som forskrift til avhendingslova (tryggere bolighandel) § 2-18 inneholder. Dette kan ikke sammenlignes med en kontroll utført av offentlig myndighet (Det lokale eltilsyn) eller registrert elektrovirksomhet, og en bygnings sakkyndig har verken kompetanse eller lov til å foreta en slik kontroll.*

*Tilstandsgraden er vurdert ut fra den forenklede og begrensede kontrollen som forskriften inneholder. El-anlegget kan ha feil og mangler som en slik forenklet undersøkelse ikke vil avdekke. Vær derfor oppmerksom på denne risikoen, og søk videre veiledning eller få en fullstendig kontroll utført av registrert elektrovirksomhet.*

Det elektriske anlegget har automatsikringer. Sikringskapet er plassert i gangen.

1. Foreligger det eltilsynsrapport de siste 5 år, og det er ikke foretatt arbeid på anlegget etter denne, utenom retting av eventuelle avvik i eltilsynsrapport (dvs en el-tilsynsrapport uten avvik)?

Nei

### Spørsmål til eier

2. Når ble det elektriske anlegget installert eller sist gang totalt rehabilitert (årstall)? Med totalt rehabilitert menes fullstendig utskiftet anlegg fra inntakssikring og videre.

0

3. Er alle elektriske arbeider/anlegg i boligen utført av en registrert elektroinstallasjonsvirksomhet?

Ja

4. Er det elektriske anlegget utført eller er det foretatt tilleggsarbeider på det elektriske anlegget etter 1.1.1999?

Ja

# Tilstandsrapport

Eksisterer det samsvarserklæring?

Ja

Det foreligger samsvarserklæring på de deler av anlegget som er utbedret i nyere tid.

5. Foreligger det kontrollrapport fra offentlig myndighet – Det Lokale Eltilsyn (DLE) eller eventuelt andre tilsvarende kontrollinstanser med avvik som ikke er utbedret eller kontrollen er over 5 år?

Nei

6. Forekommer det ofte at sikringene løses ut?

Nei

7. Har det vært brann, branntilløp eller varmgang (for eksempel termiske skader på deksler, kontaktpunkter eller lignende) i boligens elektriske anlegg?

Nei

## Generelt om anlegget

8. Er det tegn til at det har vært termiske skader (tegn på varmgang) på kabler, brytere, downlights, stikkontakter og elektrisk utstyr? Sjekk samtidig tilstanden på elektrisk tilkobling av varmtvannsbereder, jamfør eget punkt under varmtvannstank

Nei

9. Er der synlig defekter på kabler eller er disse ikke tilstrekkelig festet?

Nei

## Inntak og sikringsskap

10. Er det tegn på at kabelinnføringer og hull i inntak og sikringsskap ikke er tette, så langt dette er mulig å sjekke uten å fjerne kapslinger?

Nei

11. Finnes det kursfortegnelse, og er den i samsvar med antall sikringer?

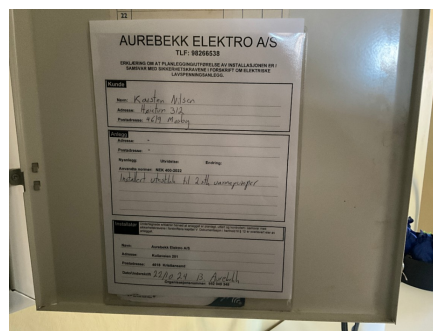
Ja

12. Foreta en helhetsvurdering av det elektriske anlegget, dets alder, allmenne tilstand og fare for liv og helse. Bør det elektriske anlegget ha en utvidet el-kontroll?

Nei

## Generell kommentar

Tilstandsgrad 1 er satt på bakgrunn av fremviste samsvarserklæring på anlegget. Kontrollen som er utført er kun på synlige deler.



## TGO Branntekniske forhold

Dette er en forenklet kontroll begrenset til de spørsmål som fremkommer under. Tilstandsgraden er basert på retningslinjer til disse spørsmålene i bransjestandarden NS3600. Dette kan ikke sammenlignes med en fullstendig kontroll av branntekniske forhold av offentlig myndighet, eller en vurdering av boligens branntekniske forhold eller prosjektering fra en rådgiver med spesialkompetanse. En bygnings sakkyndig har verken kompetanse til å gi slik veiledning eller lov til å foreta en slik kontroll.

Tilstandsgraden er vurdert ut fra den forenklete og begrensede kontrollen. Det kan være feil og mangler om branntekniske forhold som en slik forenklet undersøkelse ikke vil avdekke. Vær derfor oppmerksom på denne risikoen, og søk videre veiledning eller rådgivning.

Boligen har røykvarslere og brannslukkerutstyr.

# Tilstandsrapport

1. Er det mangler for brannslukningsutstyr i boligen iht. forskriftskrav på søknadstidspunktet, men minst Byggeforskrift 1985?  
**Nei**
2. Er det skader på brannslukkingsutstyr eller er apparatet eldre enn 10 år?  
**Nei**
3. Er det mangler på røykvarsler i boligen iht. forskriftskrav på søknadstidspunktet, men minst Byggeforskrift 1985?  
**Nei**
4. Er det skader på røykvarslere?  
**Nei**

## TOMTEFORHOLD

### Byggegrunn

Det er ukjent byggegrunn.

### TG 1 Fuktsikring og drenering

*Punktet må sees i sammenheng 'Rom under terreng'*

Rundt de deler av boligen som ligger under terrenget er det synlig fuksikret.  
Tilstandsgrad er satt på bakgrunn av ingen funn i rom under terreng og synlig fuksikring.

### TG 2 Grunnmur og fundamenter

Bygningen har betonggrunnmur.

#### Vurdering av avvik:


- Det er plastisolasjon som ikke er dekket av brannhemmende materiale i henhold til krav.

Isopor må tildekkes forsvarlig.

#### Konsekvens/tiltak

- Tiltak:

Synlig isopor må tildekkes for brann og slik at ikke skadedyr for tilgang til bygget.



### TG 1 Forstøtningsmurer

Forstøtningsmurer er av betongstein.

### TG 2 Terrengforhold

Boligen er oppført i skrått terreng.

# Tilstandsrapport

## Vurdering av avvik:

- Det er påvist dårlig fall eller flatt terreng inn mot grunnmur og dermed muligheter for større vannansamlinger.

Tek 17.  
§ 13-11. Overvann  
Terreng rundt byggverk må planeres med fall utover. Fallet må være minimum 1:50 i en avstand på minimum 3 meter fra vegglivet. Der terrenget gjør dette vanskelig, kan alternative tiltak være fall langs veggen og bort fra byggverket, avskjæringsgrøfter og lignende.

## Konsekvens/tiltak

- Det bør foretas terrengjusteringer.

Anbefaler å etablere fall bort fra grunnmuren. Fallet ut fra bygningen skal være minimum 1:50 i en avstand på minst 3 m fra veggen.



## Utvendige vann- og avløpsledninger

Avløpsrør av plast tilkoblet offentlig avløp via private stikkledninger.  
Vannledning av plast (PEL)/metall tilkoblet offentlig vann via private stikkledninger.  
Innvendig stoppekran er ikke funksjonstestet og utvendig stoppekran er ikke lokalisert.

## Vurdering av avvik:

- Mer enn halvparten av forventet brukstid er passert på utvendige avløpsledninger.
- Mer enn halvparten av forventet brukstid er passert på utvendige vannledninger.

## Konsekvens/tiltak

- Det er ikke behov for utbedringstiltak siden anlegget fungerer i dag, men ut ifra alder kan skader plutselig oppstå på eldre anlegg.



# Bygninger på eiendommen

## Bod

**Anvendelse**

Hobbyrom

**Byggeår**

1998

**Kommentar****Standard**

Normal standard på bygget ut ifra alder/konstruksjon.

**Vedlikehold**

Bygget er jevnlig vedlikeholdt.

Merk: Bygget er ikke tilstandsvurdert

**Beskrivelse**

Stor bod og hobbyrom oppført med ringmurer av mur.

Oppført i bindingsverk med utvendig trepanel.

Takstoler av tre.

Taket er tekket med shingel.

Vinduer og dører med rammer av tre.

Bygget er ikke tilstandsvurdert ihht Forskrift til avhendingslova og NS3600. Dette er kun en enkel beskrivelse.





# Arealer, byggetegninger og brannceller

Standard gjeldende fra 01.01.2024

Arealmålinger og arealoppsett er basert på Norsk standard 3940:2023 Areal- og volum-beregninger av bygninger. Arealet gjelder for tidspunktet da boligen ble målt

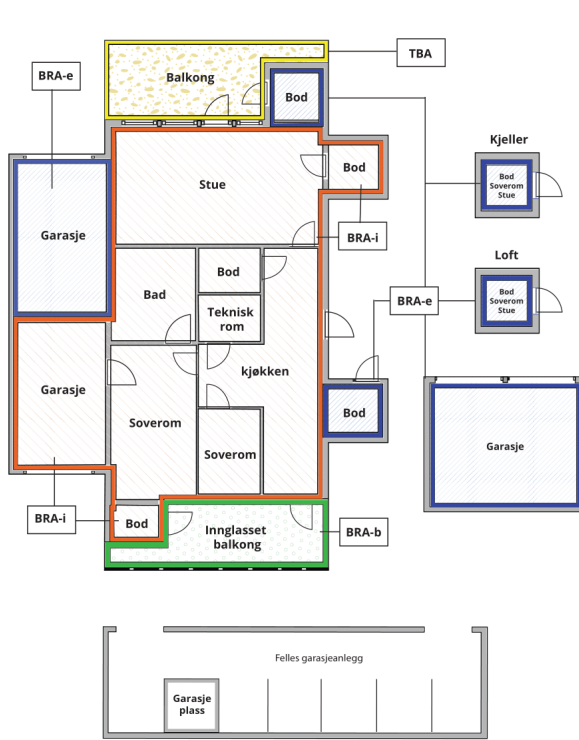
## Hva er måleverdig areal?

Arealet i rommet må ha minst 1,90 m fri høyde over gulvet og minst bredde på 0,60 m. Et loft med skråtak vil for eksempel bare få registrert målbart areal der høyden er minst 1,90 m og bredden minst 0,60 m. Rommet må ha dør eller luke, og gangbart gulv.

## Hva er bruksareal?

$$\text{BRA} = \text{BRA-i} + \text{BRA-e} + \text{BRA-b}$$

Bruksarealet for bygningen er bruttoarealet minus arealet som optas av yttervegger.



Internt bruksareal (BRA-i)	Arealet innenfor boenheten(e)
Eksternt bruksareal (BRA-e)	Arealet av alle rom utenfor boenheten(e) og som tilhører denne, slik som for eksempel boden
Innglasset balkong mv (BRA-b)	Arealet av innglasset balkong, veranda eller altan når denne er tilknyttet boenheten(e)
Terrasse- og balkongareal (TBA)	Arealet av terrasser, åpne balkonger og åpen altan tilknyttet boenheten(e)

**Gulvareal (GUA)** Er sum av BRA (bruksareal) og ALH (areal med lav takhøyde).  
Areal med lav takhøyde (ALH) er ikke måleverdig areal, som skyldes skråtak og lav himlingshøyde.  
GUA kan opplyses i markedsføring der det er aktuelt for den konkrete boligen og kun sammen med BRA-i, for eksempel der gulvflaten har en verdi og har funksjon ved møblering og bruk av rommene. Ikke innredet areal som kaldloft, måles og oppgis normalt ikke.

## Arealet kan ikke alltid fastsettes nøyaktig

Areal kan være komplisert eller umulig å måle opp nøyaktig fordi det er vanskelig å fastslå tykkelsen på innervegger, skjeheter i og utforming av bygningskonstruksjoner som karnapp, buer og vinkler som ikke er rette, åpne rom over flere etasjer og så videre.

Eiendommens markedsverdi kan ikke baseres på en matematisk beregning basert på antall kvadratmeter opplyst i rapporten. Opplysninger om areal kan altså ikke alene benyttes for å beregne eiendommens verdi.

## Den bygningsfaglige kan avdekke eventuelle bruksendringer og avvik i branncelleinnndeling

Den bygningsfaglige ser på byggetegninger hvis de er tilgjengelige og dette er en del av oppdraget, og vurderer bruken av boligen opp mot tegningene. Hvis den bygningsfaglige avdekker at en bolig ikke ser ut til å være delt opp i brannceller etter kravene i byggeteknisk forskrift på befaringstidspunktet, skal det opplyses om dette.

Reglene om bruksendring og brannceller kan være kompliserte. Søk videre faglige råd om rapporten ikke gir deg svar. Den bygningsfaglige kan ikke vurdere og svare på alle spørsmål, og kan heller ikke vite om kommunen kan gi unntak for kravene som gjelder. [Vil du vite mer?](#)

## Om brannceller

En branncelle er hele eller avgrensede deler av en bygning hvor en brann fritt kan utvikle seg uten at den kan spre seg til andre bygninger eller andre deler av bygningen i løpet av en fastsatt tid.

## Om bruksendring

Bruksendring er å endre bruken av et rom fra en tillatt bruk til en annen. Dette kan kreve søknad og tillatelse, for eksempel hvis du endrer et rom fra bod til soverom eller arbeidsrom, eller hvis du endrer en bolig til to separate boliger.

Rom for varig opphold har krav til takhøyde, romstørrelse, rømningsvei og lysforhold som må være oppfylt. Du kan søke kommunen om unntak for kravene, men kan ikke regne med å få unntak for krav som går på helse og sikkerhet, for eksempel krav til rømningsvei.

Bruksendring som krever godkjenning, og som ikke er søkt bruksendret, er ulovlig. Kommunen kan etter plan- og bygningsloven kapittel 32 forfølge overtredelser. Kommunen kan pålegge deg å avslutte den ulovlige bruken, eventuelt å rette eller tilbakeføre rommet til godkjent bruk.

# Arealer

## Enebolig

### Ny arealstandard

Etasje	Bruksareal BRA m <sup>2</sup>			SUM	Terrasse- og balkongareal (TBA)
	Internt bruksareal (BRA-i)	Eksternt bruksareal (BRA-e)	Innglasset balkong (BRA-b)		
1. etasje	103			103	83
Underetasje	54	41		95	
<b>SUM</b>	<b>157</b>	<b>41</b>			<b>83</b>
<b>SUM BRA</b>	<b>198</b>				

### Romfordeling

Etasje	Internt bruksareal (BRA-i)	Eksternt bruksareal (BRA-e)	Innglasset balkong (BRA-b)
1. etasje	Soverom 1, Soverom 2, Soverom 3, Bod, Bad/vaskerom, Stue/kjøkken, Hall		
Underetasje	Vaskerom, Kjøkken, Stue, Soverom, Toalettrom	Garasje	

## Lovlighet

### Byggetegninger

Det foreligger godkjente og byggemeldte tegninger, men de stemmer ikke med dagens bruk

*Kommentar:* Deler av underetasjen er innredet som hybel. Trapp mellom 1. etasje og underetasjen er demontert. Flere av rommene i underetasjen er ikke godkjent for varig opphold.

Det er søknadspliktig når du skal gjøre om en tilleggsdel (f eks en bod) til en hoveddel (f eks stue, soverom eller kjøkken) i egen bolig.

### Brannceller

Er det påvist synlige tegn på avvik i branncelleinndeling ut ifra dagens byggeteknisk forskrift?

Ja  Nei

### Nyere håndverkstjenester

Er det ifølge eier utført håndverkstjenester på boligen siste 5 år?

Ja  Nei

*Kommentar:* Se egenerklæring.

### Krav for rom til varig opphold

Er det påvist avvik i forhold til rømningsvei, dagslysflate eller takhøyde?

Ja  Nei

*Kommentar:*

## Bod

### Ny arealstandard

Etasje	Bruksareal BRA m <sup>2</sup>			SUM	Terrasse- og balkongareal (TBA)
	Internt bruksareal (BRA-i)	Eksternt bruksareal (BRA-e)	Innglasset balkong (BRA-b)		
1. etasje		24		24	
<b>SUM</b>		<b>24</b>			
<b>SUM BRA</b>	<b>24</b>				

### Romfordeling

Etasje	Internt bruksareal (BRA-i)	Eksternt bruksareal (BRA-e)	Innglasset balkong (BRA-b)
1. etasje		Hobbyrom	

### Kommentar

### Lovlighet

#### Byggetegninger

Det foreligger godkjente og byggemeldte tegninger, som stemmer med dagens bruk

*Kommentar:*

#### Brannceller

Er det påvist synlige tegn på avvik i branncelleinndeling ut ifra dagens byggeteknisk forskrift?

Ja  Nei

#### Nyere håndverkstjenester

Er det ifølge eier utført håndverkstjenester på boligen siste 5 år?

Ja  Nei

*Kommentar:* Se egenerklæring.

#### Krav for rom til varig opphold

Er det påvist avvik i forhold til rømningsvei, dagslysflate eller takhøyde?

Ja  Nei

*Kommentar:*

### Total fordeling mellom P-ROM og S-ROM

Tabellen under viser fordelingen av P-ROM og S-ROM etter veiledningen til NS 3940: 2012. Dette er til informasjon og til sammenligning. Tallene er omtrentlige, kan avvike fra faktiske målinger og er ikke juridisk bindende

	P-ROM( m2)	S-ROM( m2)
Enebolig	151	47
Bod	0	24

# Befarings - og eiendomsopplysninger

## Befaring

Dato	Til stede	Rolle
20.3.2025	Jan Arild Tallaksen	Takstingeniør
	Karsten Mikael Nilsen	Kunde

## Matrikkeldata

Kommune	gnr.	bnr.	fnr.	snr.	Areal	Kilde	Eieforhold
4204 KRISTIANSAND	28	479		0	703.4 m <sup>2</sup>	BEREGNET AREAL (Ambita)	Eiet

### Adresse

Høietun 312

### Hjemmelshaver

Nilsen Holger

# Kilder og vedlegg

## Dokumenter

Beskrivelse	Dato	Kommentar	Status	Sider	Vedlagt
Egenerklæring	18.03.2025		Gjennomgått	5	Nei
Ordrebekreftelse	12.03.2025		Gjennomgått	1	Nei
Byggesak	19.03.2025		Gjennomgått	15	Nei

# Revisjoner

Versjon	Dato	Kommentar
1	24.03.2025	

# Tilstandsrapportens avgrensninger

## STRUKTUR•REFERANSENIVÅ•TILSTANDSGRADER

- Rapporten er basert på innholdskrav i Forskrift til avhendingslova (tryggere bolighandel). Formålet er å gi en tilstandsanalyse til bruk for den som bestiller og/eller i et salg til forbruker, og ikke for andre tredjeparter. Rapportens struktur, metode og begrepsbruk følger i hovedsak Norsk Standard NS 3600:2018 (Teknisk tilstandsanalyse ved omsetning av bolig), samt Takstbransjens retningslinjer for arealmåling når det gjelder fordeling mellom P-areal og S-areal.
- Tilbakeholdt eller uriktig informasjon som har betydning for vurderingen, er ikke bygningssakkyndiges ansvar. Rapporten beskriver avvik, altså en tilstand som er dårligere enn referansenivået. Rapporten framhever normalt ikke positive sider ved boligen ut over det som fremgår av tilstandsgradene.
- Tilstanden angis i rapporten og gir uttrykk for en gitt forventet tilstand blant annet vurdert ut fra alder og normal bruk slik:

i) **Tilstandsgrad 0, TG0:** Ingen avvik eller skader. I tillegg må bygningsdelen være tilnærmet ny, mindre enn 5 år, og det foreligger dokumentasjon på faglig god utførelse.

ii) **Tilstandsgrad 1, TG1:** Mindre avvik. Normal slitasje. Strakstiltak ikke nødvendig. TG1 kan gis når bygningsdelen er tilnærmet ny og det ikke foreligger dokumentasjon på faglig god utførelse.

iii) **Tilstandsgrad 2, TG2:** Vesentlige avvik, og mindre avvik som etter NS 3600 gir TG 2, men som ikke nødvendigvis krever umiddelbare tiltak. I denne rapporten kan TG2 i Rapportsammendrag være inndelt i TG2 som krever tiltak og de som ikke krever umiddelbare tiltak. Konstruksjonen har normalt enten feil utførelse, en skade eller symptomer på skade, sterk slitasje eller nedsatt funksjon. Vedlikehold eller tiltak trengs i nær fremtid, det er grunn til å varsle fare for skader på grunn av alder eller overvåke spesielt på grunn av fare for større skade eller følgeskade. For skjulte konstruksjoner vil alder i seg selv være et symptom som kan gi TG2. For synlige konstruksjoner kan alder sammen med andre symptomer og momenter gi TG2. Avvik under TG2 kan gis sjablongmessig anslag.

iv) **Tilstandsgrad 3, TG3:** Store eller alvorlige avvik. Kraftige symptomer på forhold som man må regne med trenger utbedring straks eller innen kort tid. Påvist funksjonssvikt eller sammenbrudd. Avvik under TG3 skal gis sjablongmessig anslag.

v) **Tilstandsgrad TGiu:** Ikke undersøkt/ikke tilgjengelig for undersøkelse.

- Ved TG0 og TG1 gis det normalt ingen begrunnelse for valg av tilstandsgrad, fordi bygningen eller bygningsdelen da bare har normal slitasje. For anbefalte tiltak ved TG2 og TG3 må brukeren av rapporten vurdere om tiltakene er nødvendige og lønnsomme. Hva det vil koste å utbedre rom eller bygningsdeler er et sjablongmessig anslag basert på registrert avvik og angitte tiltak i rapporten. Anslaget er gitt på generelt grunnlag og basert på erfaringstall i seks intervaller, og kan ikke forveksles med en konkret vurdering og tilbud fra en entreprenør eller håndverker. Det må eventuelt innhentes tilbud fra en nærmere undersøkelse, og konkret og nøyaktig vurdering av utbedringskostnad. Kostnader til ikke oppdagede avvik/utbedringer/feil kan forekomme. Utbedringskostnad avhenger av personlige preferanser og markedspris på materialer og tjenesteyter.

## PRESISERINGER

- Avvik vurderes ut fra tekniske forskrifter på søknadstidspunktet for bygget. Noen bygningsdeler vurderes etter gjeldende teknisk forskrift på befaringstidspunktet. Dette gjelder blant annet:

i) sluk, tettesjikt og fall på bad og vaskerom (våtrom)

ii) Forhold rundt brann, rømming, sikkerhet, for eksempel rekkverkshøyder/åpninger, ulovlige bruksendringer, brannceller mv.

- For skjulte konstruksjoner slik som vann og avløp uten dokumentasjon, er kvalitet og alder vurdert.

- Fastmonterte installasjoner, for eksempel innfelt belysning (downlights), demonteres ikke for å sjekke dampsperreren bak. Dette er hensyn til bygningssakkyndiges kompetanse og risikoen for skade.

- Kontroll av fukt i konstruksjonen ved hulltaking i bad og vaskerom (våtrom), rom under terreng (kjelleretasje, underetasje og sokkeletasje) eller andre bygningsdeler skjer etter eiers aksept. Hulltaking av våtrom og rom under terreng kan unntaksvis unnlates, se Forskrift til Avhendingsloven.

- Kontroll av romfunksjoner for P-ROM utføres kun når det ikke foreligger godkjente og byggemeldte tegninger, eller når tegninger ikke stemmer med dagens bruk.

- Bygningssakkyndig gir en forenklet vurdering av branntekniske forhold og elektriske installasjoner i boligen dersom det er mer enn fem år siden sist boligen hadde el-tilsyn. Bygningssakkyndig kan anbefale å konsultere offentlige myndigheter eller kvalifisert elektrofaglig fagperson ved behov for grundigere undersøkelser.

## TILLEGGSUNDERSØKELSER

Etter avtale kan tilstandsanalysen utvides til også å omfatte tilleggsundersøkelser utover minimumskravet i forskriften.

## BEFARINGEN

Rapporten gir en vurdering av byggverk og bygningsdeler som bygningssakkyndig har observert, og som fremkommer av Forskrift til avhendingsloven. Rapporten er likevel ingen garanti for at det ikke kan finnes skjulte feil, skader og mangler. NS 3600:2018 (Teknisk tilstandsanalyse ved omsetning av bolig) har undersøkelsesnivå fra 1 til 3, der undersøkelsesnivå 1 er det laveste og baseres på visuell observasjon. Rapporten baseres på undersøkelsesnivå 1 med få unntak (våtrom og rom under terreng). I praksis betyr dette at gjennomføringen av befaringen begrenses som følger:

- Det utføres kun visuelle observasjoner på tilgjengelige flater uten fysiske inngrep (f.eks. riving).

- Flater som er skjult av snø eller på annen måte ikke er tilgjengelig eller skjult, blir ikke kontrollert. Det foretas ikke funksjonsprøving av bygningsdeler, som isolasjon, piper, ventilasjon, el. anlegg, osv.

- Det gis ingen vurdering av boligens tilbehør, hvite- og brunevarer og annet inventar. Dette gjelder også integrert tilbehør.

- Inspisering av yttertak er basert på det som er synlig, normalt på insiden fra loftet og utvendig fra stige/bakkenivå. Befaring av tak må være sikkerhetsmessig forsvarlig for å kunne gjennomføres.

- Stikkprøvetakninger er utvalgt tilfeldig og kan innebære kontroll under overflaten med spiss redskap eller lignende.

# Tilstandsrapportens avgrensninger

## UTTRYKK OG DEFINISJONER

- **Tilstand:** Byggverkets eller bygningsdelens tekniske, funksjonelle eller estetiske status på et gitt tidspunkt.
- **Symptom:** Observerbart forhold som gir indikasjon på hvilken tilstand et byggverk eller en bygningsdel befinner seg i. Benyttes ved beskrivelse av avvik.
- **Skadegjørere:** Zoologiske eller biologiske skadegjørere, i hovedsak råte, sopp og skadedyr.
- **Fuktsøk:** Overflatesøk med egnet søkeutstyr (fuktindikator) eller visuelle observasjoner.
- **Fuktmåling:** Måling av fuktinnhold i materiale eller i bakenforliggende konstruksjon ved bruk av egnet måleutstyr (blant annet hammerelektrode og pigger).
- **Utvidet fuktsøk (hulltaking):** Boring av hull for inspeksjon og fuktmåling i risikoutsatte konstruksjoner, primært i tilstøtende vegger til bad, utforede kjellervegger og eventuelt i oppforede kjellergulv.
- **Normal slitasjegrad:** Forventet nedsliting av materiale i overflaten som er basert på enkle visuelle observasjoner. Kan vurderes sammen med bygningsdelens alder.
- **Forventet gjenværende brukstid:** Anslått tid et byggverk eller en del av et byggverk fortsatt vil være tjenlig for sitt formål (NS3600, Termer og definisjoner punkt 3.9)

## AREALBEREGNING FOR BOENHETER

- Areal fastsettes etter Forskrift til avhendingsloven og Norsk Standard 3940 Areal- og volum-beregninger av bygninger fra 2023.
- Areal oppgis i hele kvadratmeter i rapporten, og gjelder for det tidspunkt oppmålingen fant sted.
- **Bruksareal (BRA)** er det måleverdige arealet som er innenfor omsluttete vegger målt i gulvhøyde (bruttoareal minus arealet som opptas av yttervegger). I tillegg til gulvhøyde gjelder regler om fri bredde for at arealet skal være måleverdig, med betydning for BRA av for eksempel loft med skråtak. BRA består av internt bruksareal (BRA-i), eksternt bruksareal (BRA-e) og innglasset balkong mv (BRA-b). Terrasse- og balkongareal (TBA) opplyses der tilstandsrapporten skal benyttes i boligomsetningen og der det er aktuelt. I tillegg kan gulvareal (GUA) og areal med lav takhøyde (ALH) opplyses sammen med BRA der det er aktuelt og en del av oppdraget. Rom skal ha atkomst og gangbart gulv for å kunne regnes som BRA/måleverdig areal.
- Arealet måles og oppgis dersom arealet oppfyller krav til måleverdighet, slik som at arealet må ha minst en bredde på 0,6m og minst en høyde på 1,9 m osv. Et rom kan være i strid med teknisk forskrift og mangle godkjenning hos kommunen for den aktuelle bruken, uten at dette får betydning for om arealet måles og oppgis i tilstandsrapporten. Når arealet måles tas det ikke hensyn til om arealet er lovlig oppført eller om bruken er lovlig, bruksendringer, lysforhold eller andre sikkerhetsmangler.
- Eiendommens markedsverdi kan ikke baseres på en rent matematisk

beregning i forhold til antall kvadratmeter opplyst i rapporten. Opplysninger om areal kan altså ikke alene benyttes for beregning av eiendommens verdi.

- Rom som ligger utenfor boenheten, men som eier har påvist og/eller opplyst at tilhører boenheten, er oppmålt og inkludert i BRA-e. Det er ikke fremvist dokumentasjon på at rommet tilhører boenheten, med mindre dette er angitt særskilt. Rom utenfor boenheten kan omdisponeres av borettslaget/sameiet og dette kan påvirke boligens BRA. Vær oppmerksom på at NS 3940:2023 og eierseksjonsloven har ulike definisjoner av fellesareal. Ved arealmåling gjelder NS 3940:2023 som definerer fellesareal slik: "Delen av bygning som brukes av to eller flere bruksenheter eller til bygningens forvaltning, drift eller vedlikehold.
- I en overgangsperiode skal rapporter som benyttes i boligomsetningen eller dersom det er en del av oppdraget også opplyse om fordelingen mellom P-ROM og S-ROM med utgangspunkt i definisjonene som fremkommer av veiledningen til Norsk Standard 3940 Areal- og volum-beregninger av bygninger fra 2012. Fordelingen mellom P-ROM og S-ROM er basert på veiledningen og bygningssakkyndiges eget skjønn. P-ROM er måleverdige rom som benyttes til kort eller langt opphold. S-ROM er måleverdige rom som benyttes til lagring, og tekniske rom. Bruken av et rom på befaringstidspunktet har betydning for om rommet defineres som P-ROM eller S-ROM. Dette betyr at rommet både kan være i strid med teknisk forskrift og mangle godkjenning i kommunen for den aktuelle bruken, uten at dette vil få betydning for valg av arealkategori.
- Se øvrig informasjon om areal i rapporten, Norsk Standard 3940 (2012 og 2023) og veiledningen til disse.

## PERSONVERN

iVerdi AS, bygningssakkyndig og takstforetaket behandler personopplysninger som bygningssakkyndig trenger for å kunne utarbeide rapporten. Personvernerklæring med informasjon om bruk av personopplysninger og dine rettigheter finner du her [Personvernerklæring - iVerdi](#)

## DELING AV PERSONOPPLYSNINGER FOR TRYGGERE BOLIGHANDEL OG MULIG RESERVASJON

Norsk takst og deres samarbeidspartnere benytter personopplysninger fra rapporten for analyse- og statistikkformål, samt utvikling og drift av produkter og tjenester for takstbransjen og andre aktører i boligomsetningen. Les mer om dette og hvordan du kan reservere deg på <https://www.norsktakst.no/norsk/om-norsk-takst/personvernerklæring/reservasjon/>

Vendu lager en boliganalyse basert på opplysninger fra rapporten. Les mer om dette og hvordan du kan reservere deg her: <https://samtykke.vendu.no/DN1116>

## KLAGEORDNING FOR FORBRUKERE

Er du som forbruker misfornøyd med bygningssakkyndiges arbeid eller opptreden ved taksering av bolig eller fritidshus, se [www.takstklagenemd.no](http://www.takstklagenemd.no) for mer informasjon