


Tilstandsrapport

 Boligbygg med flere boenheter

 St. Olavs gate 11 C, 0165 OSLO

 OSLO kommune

 gnr. 208, bnr. 485, snr. 19

Sum areal alle bygg: BRA: 36 m² BRA-i: 30 m²



Befaringsdato: 24.04.2026

Rapportdato: 27.04.2026

Oppdragsnr.: 13907-3629

Eiendomsverdi ref nr: KT8445

Autorisert foretak: Stigen Boligtakst AS

Sertifisert Takstingeniør: Jo Henrik Stigen



STIGEN Boligtakst AS

NITO

Rapporten kan brukes i inntil ett år etter rapportdato, og kan ikke gjenbrukes ved flere boligsalg i denne perioden. Skjer det endringer, oppstår skader også videre på boligen, bør du som selger be om oppdatert rapport.

Norsk takst

Norsk takst er bransjeorganisasjonen for landets bygningssakkyndige og takstforetak, med om lag 1400 sertifiserte medlemmer fordelt på omtrent 1000 bedrifter. I boligomsetningen regnes takstrapportene som et helt avgjørende element i den informasjonen som gjøres tilgjengelig for kjøper. Årlig leverer medlemmene rundt 120.000 slike takster. Det gir unik oversikt over norske boliger, og bidrar til at alle oppdrag kan utføres med utgangspunkt i erfaringsbasert kvalitet.



Det stilles høye krav til utdanning, sertifisering og yrkesetikk. Norsk takst er opptatt av at boligomsetningen skal være trygg, og legger vekt på å opptre uavhengig av andre bransjeaktører. Bygningssakkyndige fakturerer sine tjenester uten hensyn til hvilken pris som oppnås, og skal heller ikke på annen måte ha noen egeninteresse knyttet til handelen.

Uavhengighet og god fagkunnskap har over tid bygget troverdighet og tillit. Både selger og kjøper skal kunne stole på bygningssakkyndiges vurderinger. For tilfeller der det likevel skulle oppstå misnøye med utført arbeid, har vi sammen med Forbrukerrådet etablert en klagenemnd.

Norsk takst har en sentral rolle i utviklingen av norske standarder, regler og profesjonsprinsipper, og representerer bransjen i alle relevante internasjonale fora. Dette sikrer at norske bygningssakkyndige tidlig kan tilpasse seg krav og bransjetrender fra utlandet, samtidig som takseringsfaget får en norsk stemme på verdensbasis. Organisasjonen bidrar i næringspolitisk sammenheng, og har vært en pådriver for å sikre at lover og regler gir trygghet for forbrukerne i boligomsetningen.

Rapportansvarlig

Jo Henrik Stigen

Uavhengig Takstingeniør

jo@takstpartner.no

922 68 566



STIGEN Boligtakst AS

Dette trenger du å vite om tilstandsrapporten



Hva er en tilstandsrapport?

En tilstandsrapport beskriver synlige skader/avvik eller tegn på skader/avvik på boligen. Rapporten fremhever vanligvis ikke positive egenskaper ved boligen.



Hva vurderer en bygningsakkyndig?

Den bygningsakkyndige vurderer boligen ut fra hva man kan forvente av en bygning av samme alder og type. Vurderingen gjøres som regel mot hvordan det var vanlig å bygge og regler som gjaldt da boligen ble oppført (søknadstidspunktet). Forhold som er vanlige for bygningens alder, slik som slitasje etter normal bruk regnes ikke som avvik.



Hva inneholder tilstandsrapporten?

Den bygningsakkyndige undersøker rom og bygningsdeler slik det kommer frem av [Forskrift til avhendingsloven](#). Tilstandsrapporten inneholder bare avvik som den bygningsakkyndige kan se eller kontrollere med enkle hjelpemidler. Det gjøres ikke nærmere undersøkelser slik som åpning av vegger eller andre bygningsdeler. I vegg mot våtrom og rom under terreng kan det borres et hull for å gjøre enkle undersøkelser slik som fuktsøk.

Når du kjøper en brukt bolig

Når du kjøper en brukt bolig, er det viktig å være oppmerksom på at dette ikke kan sammenlignes med å kjøpe en ny bolig. Måten boligen ble bygget på kan være annerledes enn i dag. Bygninger svekkes over tid, og utsettes for slitasje blant annet på grunn av bruk og vær og vind. Mange boliger fornyes helt eller delvis, noen i flere omganger, eller det oppføres tilbygg. Særlig for boliger som er pusset opp eller endret, er det viktig å merke seg at fornyelse av overflater ikke nødvendigvis betyr at bygningsdeler under er forbedret.

Vurdering mot byggregler

Den bygningsakkyndige vil vurdere boligen mot hvordan det var vanlig å bygge og regler som gjaldt på søknadstidspunktet. Den bygningsakkyndige ser etter avvik som har betydning for og som reduserer boligens funksjon og verdi, og som kommer frem av forskrift til avhendingslova.

Noen bygningsdeler og forhold vil den bygningsakkyndige vurdere mot dagens regelverk. Etter dagens regelverk vil disse kunne få avvik og/eller TG2 eller TG3 uten at det nødvendigvis er krav om at avviket utbedres. Dette kan gjelde sluk, tettesjikt og fall på bad og vaskerom, forhold som gjelder sikkerhet mot brann, rekkverk, trapper osv.

Tilstandsrapporten beskriver ikke hele boligen

BYGNINGSSAKKYNDIGE SER FOR EKSEMPEL IKKE PÅ

- vanlig slitasje og normal vedlikeholdstilstand
- bagatellmessige forhold som ikke påvirker bygningens bruk eller verdi vesentlig
- etasjeskillere
- tilleggsbygg slik som garasje, bod, anneks, naust også videre
- utvendige trapper
- støttemurer
- skjulte installasjoner
- installasjoner utenfor bygningen
- full funksjonstesting av el- og VVS-installasjoner
- geologiske forhold og bygningens plassering på grunnen
- bygningens planløsning
- bygningens innredning
- løsøre slik som hvitevarer
- utendørs svømmebasseng og pumpeanlegg
- bygningens estetikk og arkitektur
- bygningens lovlighet (bortsett fra bruksendringer, brannceller og forhold som åpenbart kan påvirke helse, miljø og sikkerhet)
- fellesarealer (med mindre boligeier har vedlikeholdsplikt for fellesarealer og dette er kjent for bygningsakkyndig, eller fellesarealet har en særlig tilknytning til boligen).

© iVerdi 2023 © Norsk takst 2023

Malen til denne rapporten, inkludert standardtekstene fra Norsk takst, er vernet etter åndsverkløven og kan kun benyttes av medlemsforetakene i Norsk takst og av takstingeniører som er sertifisert i slikt foretak, samt av kunder hos iVerdi og studenter hos NEAK. For andre aktører er eksemplarframstilling av malen og standardtekster, som utskrift og annen kopiering til bruk som grunnlag for tilsvarende rapporter, bare tillatt når det er hjemlet i lov (kopiering til privat bruk, sitat o.l.) eller avtale med Norsk Takst ([Forside](#)) eller iVerdi ([Hjem-iVerdi](#)).

Utnyttelse i strid med lov eller avtale kan medføre erstatnings- og straffansvar.

Dette trenger du å vite om tilstandsrapporten

Tilstanden vurderes med ulike tilstandsgrader

Tilstanden gir uttrykk for en gitt forventet tilstand, blant annet vurdert ut fra alder og normal bruk. Ved Tilstandsgrad 0 (TG0) og Tilstandsgrad 1 (TG1) gir den bygningssakkyndige normalt ingen begrunnelse for valg av tilstandsgrad. Grunnen er at bygningen eller bygningsdelen da bare har normal slitasje. Ved skjulte konstruksjoner kan alder alene avgjøre tilstandsgrad. Når bygningssakkyndige anbefaler tiltak, for eksempel utbedringer, må brukeren av rapporten vurdere om tiltakene er nødvendige og lønnsomme.

Når den bygningssakkyndige velger tilstandsgrad, baseres vurderingen på faste kriterier som følger av gjeldende bransjestandard for Teknisk tilstandsanalyse ved omsetning av bolig og Forskrift til avhendingslova.

! TG 0

TILSTANDSGRAD 0, TG0: INGEN AVVIK

Bygningsdelen skal være tilnærmet ny, ikke vise tegn på slitasje og det skal være lagt frem dokumentasjon på faglig god utførelse. Det er ingen merknader til delen.

! TG 1

TILSTANDSGRAD 1, TG1: MINDRE AVVIK

Bygningsdelen skal bare ha normal slitasje, og straktiltak skal ikke anses som nødvendig. Graden kan også brukes når delen er ny, men der dokumentasjon på faglig god utførelse mangler.

! TG 2

TILSTANDSGRAD 2, TG2: VESENTLIGE AVVIK OG MINDRE AVVIK SOM ETTER NS 3600 GIR TG 2

Bygningsdelen skal enten ha feil utførelse, en skade eller symptomer på skade, sterk slitasje eller nedsatt funksjon. Graden gis når bygningsdelen trenger vedlikehold eller tiltak i nær fremtid. Graden skal også brukes når delen er gammel og det er grunn til å varsle om faren for skader på grunn av alderen, eller når det er grunn til å overvåke delen spesielt på grunn av fare for større skader eller følgeskader.

! TG 3

TILSTANDSGRAD 3, TG3: STORE ELLER ALVORLIGE AVVIK

Denne tilstandsgraden brukes ved kraftige tegn på forhold som man må regne med trenger utbedring straks eller innen kort tid. Det er påvist funksjonssvikt eller sammenbrudd.

- TG IU

IKKE UNDERSØKT/IKKE TILGJENGELIG FOR UNDERSØKELSE

Det kan være avvik/skader som ikke er avdekket.

Informasjon om utbedringskostnader

Utbedringskostnadene i rapporten er sjablongmessige anslag basert på observerte forhold som feil, skader eller uregelmessigheter, samt foreslåtte tiltak. Disse anslagene er veiledende, angis i fem intervaller, er basert på generelle erfaringstall, og må ikke forveksles med konkrete pristilbud fra håndverkere eller entreprenører. Faktiske kostnader kan variere betydelig, avhengig av individuelle valg, materialpriser og markedsforhold. For å få en nøyaktig vurdering av utbedringskostnadene anbefales ytterligere undersøkelser og innhenting av flere pristilbud fra kvalifiserte fagfolk. Slike anslag gis for TG3, der dette er mulig.



Tiltak under kr 20 000



Tiltak mellom kr 20 000 – 100 000



Tiltak mellom kr 100 000 – 200 000



Tiltak mellom kr 200 000 – 500 000



Tiltak over kr 500 000

Beskrivelse av eiendommen

Basert på visuell befaring, enkle fuktindikasjonsmålinger, stikktaginger, opplysninger fra rekviert og offentlige registre, har takstmannen kommet frem til følgende konklusjon på den tekniske tilstanden på leiligheten:

Dette er en tilstandsrapport på leilighet hvor det kun gjøres vurderinger innvendig. Den vurderte leiligheten ligger i 1.etasje og det medfølger bod.

Innvendige overflater og innredninger er forhold som i stor grad er av avhengig av smak, ønsker og behov. Som det fremkommer i rapporten er det registrert enkelte symptomer på avvik fra normal tilstand. Men stor sett som følge av alder, bruk og forventet levetid. Foruten enkelte avvik og oppgraderingsbehov gir boligen et normalt godt inntrykk i forhold til alder. Ny eier vurderer selv behovet for innvendige oppgraderinger. For detaljer henvises det til byggebeskrivelse.

All informasjon om eiendommen med bygg er gitt av selger.

Det er ikke gitt informasjon til takstmann som tilsier at det er skader, lekkasjer, problemer med skadedyr eller maur.

For ytterligere informasjon og andre viktige bemerkninger se under egne premisser og byggebeskrivelser med respektive tilstandsgrader.

Befaringen er utført med begrensninger av at boligen var fullt møblert og bebodd. Det er kun flyttet på mindre møbler, esker eller lignende, dersom det har vært grunn til å mistenke at det skulle skjule betydelige forhold. Dette betyr at det kan være hakk, slitasje og andre forhold som ikke er avdekket på befaringdagen.

Selv om mange forhold er beskrevet i rapporten, kan det være skjulte feil og / eller mangler som ikke er avdekket. Riving av rom/ bygningsdeler vil kunne avdekke feil eller mangler som ikke var mulig å avdekke på befaringdagen.

Boligbygg med flere boenheter - Byggeår: 1875

UTVENDIG

[Gå til side](#)

Boligblokk med bærende konstruksjoner, etasjeskillere og leilighetsskillende vegger i trekonstruksjon/mur, Saltakskonstruksjon. Yttertak er ikke besiktiget. Leilighetene har adkomst via felles oppgang. Yttervegger over grunnmur som utvendig er forblendet med pusset tegl

Vinduer med doble glass.

En B-30 ytterdør

INNVENDIG

[Gå til side](#)

Overflatebehandling gulv: Laminatgulv,
Overflatebehandling vegger: Malte glatte flater .

Overflatebehandling himling: Malte glatte flater.

Trebjelkelag med stubbeloft mellom etasjene med bærende undergulv av antatt trebord, antatt stubbeloftfyll av leire i bjelkelaget.

Det er kun gjort punktmålinger av gulvet på befaringen. Svanker eller lignende kan forekomme. Stikkprøver er foretatt i minst to rom, i hver etasje hvis boligen har det.

Boligen er møblert, noe som begrenser muligheten for å kontrollere eventuelle skjelheter i konstruksjonen. Det anbefales at dette undersøkes nærmere dersom boligen er tømt for møbler.

VÅTROM

[Gå til side](#)

Bad

Aktuell byggeforskrift er teknisk forskrift: ukjent. Ingen dokumentasjon.

Bad med fliser på gulv og malte fliser på vegger. Innredningen består av et underskap/overskap, servant, speil med lys, stikk og en dusjsone med dusjing direkte på gulv og vegg.

Det er nivilert fra terskel til sluk og det ble målt 0,2 Og 0,5cm fall.

Opplegg for vaskemaskin og det er tilkoblet et vannklosett.

Naturlig ventilasjon.

KJØKKEN

[Gå til side](#)

Kjøkkeninnredning med laminert benkeplate med nedfelt oppvaskkum med 1-greps blandebatteri. Fliser mellom over og underskap. Det er montert en integrert oppvaskmaskin, integrert komfyr og nedfelt platetopp og det er tilkoblet en ventilator over kokeplass.

Det ble foretatt enkelt fuktsøk med MMS søkeinstrument, det ble ikke registrert noe forskjellige verdier på kjøkkengulv.

TEKNISKE INSTALLASJONER

[Gå til side](#)

Synlig vannrør av materialtype kobber. Øvrig anlegg ligger skjult.

Anlegget er kun visuelt besiktiget da dette krever spesielt utstyr og kompetanse.

Ingen synlige lekkasjer på lett tilgjengelige steder.

Rørøpplagg og installasjoner er ikke vurdert utover visuell besiktigelse i denne rapporten, da dette krever spesiell kompetanse og autorisasjon.

Skal anleggets tilstand og utskiftningsbehov avklares må anlegget kontrolleres av en autorisert rørlegger.

Synlig avløpsrør av plast, øvrige avløpsrør ligger skjult.

Lufting og stakemuligheter på avløpsanlegg er ikke synlig eller vurdert av takstmannen da dette er boligbygg med flere boenheter. Anlegget er kun visuelt besiktiget da dette krever spesielt utstyr og kompetanse.

Rørøpplagg og installasjoner er ikke vurdert utover visuell besiktigelse i denne rapporten, da dette krever spesiell kompetanse og autorisasjon.

Takstmann er ikke godkjent innenfor området VVS, det anbefales derfor å få en autorisert rørlegger til å gjennomgå anlegget dersom dette er ønskelig. Røranlegget innbygd i konstruksjonen er ikke vurdert.

Varmtvann er felles i regi av sameiet.

Det settes ikke TG og ikke videre vurdert..

Beskrivelse av eiendommen

Elektrisk oppvarming med gulvvarme i hele leiligheten iflg kunde.
Det er ikke gitt informasjon om feil på anlegget.
Varmeinstallasjoner er ikke videre kontrollert eller funksjonstestet
under befaringen og det gis ikke TG.

Anlegg med automatsikringer.

Arealer

[Gå til side](#)

Forutsetninger og vedlegg

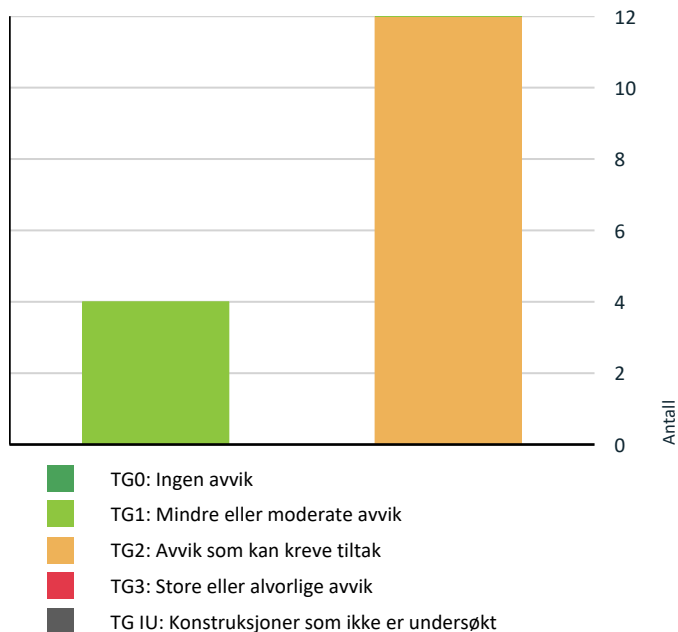
[Gå til side](#)

Lovlighet

[Gå til side](#)

Sammendrag av boligens tilstand

Fordeling av tilstandsgrader



Vil du vite mer om tilstandsgrader? Se side 4.

Spesielt for dette oppdraget/rapporten

Oppdraget ble rekvirert av eier via megler og gikk ut på å avholde en Tilstandsrapport Bolig. Rapporten skal reflektere de byggetekniske forhold på befaringstidspunktet som er særlig relevante ved eierskifte. Det er ikke utført byggetekniske vurderinger vedrørende tilstand for borettslagets/sameiets bygg- og fellesarealer.

Rapporten begrenser seg til leiligheten, og det som normalt vil omfattes av eiers selvstendige vedlikeholdsansvar som seksjons- eller andelseier. Normalt utgjør dette alt innenfor leilighetens/seksjonens/andelens vegger. Tilstandsrapporten tar derfor ikke for seg bygningens fellesdeler som for eksempel tak, yttervegger, grunnmur, drenering, og felles tekniske installasjoner.

Badet blir vurdert ut i fra visuelle observasjoner. Det er viktig å merke seg levetid og risiko ved vannbruk direkte på overflater. Sluk kan i mange tilfeller være vanskelig å vurdere om det er tette overganger og bruk av membran. Hvis det ikke foreligger dokumentasjon eller opplysninger fra selger blir flislagte gulv og vegger vurdert ut i fra at det må antas at det er lagt membran. Det vil alltid fra takstmann anbefales løsninger som tilsier at vannbruk direkte på overflater reduseres. Erfaringer med bad som er bygget av ufaglærte er at levetiden ofte er vesentlig lavere enn normalt.

Dersom det i rapporten er oppgitt årstall for når enkelte bygningsdeler er fornyet, er årstall oppgitt av eier/rekvirent og/eller i tidligere takst (hvis ikke annet er oppgitt) og er ikke kontrollert av undertegnede. Oppgitte årstall må anses som omtrentlige.

Det er sendt ut en ordrebekreftelse i forkant av oppdraget. I denne bekreftelsen etterspørres dokumentasjon. All dokumentasjon som er fremvist til meg er listet opp under "dokumenter". Ingen andre dokumenter er fremvist meg i forbindelse med oppdraget.

Potensielle kjøpere anbefales å samarbeide med bygningskyndig før budgivning både med befaring og med tolkning og forståelse av dette dokument for å ivareta sin undersøkelsesplikt og sikre rett forståelse av kvaliteten på objektet.

Oppsummering av avvik

Vil du vite mer? Se på rommet eller bygningsdelen senere i rapporten.

Boligbygg med flere boenheter

TG 2 AVVIK SOM KAN KREVE TILTAK

! Utvendig > Vinduer

[Gå til side](#)

Sammendrag av boligens tilstand

- ! **Utvendig > Dører** [Gå til side](#)

- ! **Innvendig > Etasjeskille/gulv mot grunn** [Gå til side](#)

- ! **Tekniske installasjoner > Vannledninger** [Gå til side](#)

- ! **Tekniske installasjoner > Avløpsrør** [Gå til side](#)

- ! **Tekniske installasjoner > Ventilasjon** [Gå til side](#)

- ! **Kjøkken > 1. Etasje > Kjøkken/stue > Avtrekk** [Gå til side](#)

- ! **Våtrom > 1. Etasje > Bad > Overflater vegger og himling** [Gå til side](#)

- ! **Våtrom > 1. Etasje > Bad > Overflater Gulv** [Gå til side](#)

- ! **Våtrom > 1. Etasje > Bad > Sluk, membran og tettesjikt** [Gå til side](#)

- ! **Våtrom > 1. Etasje > Bad > Ventilasjon** [Gå til side](#)

- ! **Våtrom > 1. Etasje > Bad > Tilliggende konstruksjoner våtrom** [Gå til side](#)

HELSE, MILJØ OG SIKKERHET

Forhold som åpenbart kan medføre fare for helse, miljø og sikkerhet

- ! Det er ikke foretatt radonmålinger, og bygget er heller [Gå til side](#) ikke utført med radonsperre.

Tilstandsrapport

BOLIGBYGG MED FLERE BOENHETER

Byggeår

1875

Kommentar

Eiendomsverdi.no

Anvendelse

Brukes som bolig.

Standard

Se beskrivelse under konstruksjoner.

Vedlikehold

Se nærmere beskrivelse under konstruksjoner.

UTVENDIG

Bygning generelt

Punktet må sees i sammenheng med Takkonstruksjon/Loft

Beskrivelse

Boligblokk med bærende konstruksjoner, etasjeskillere og leilighetsskillende vegger i trekonstruksjon/mur, Saltakskonstruksjon. Yttertak er ikke besiktiget.

Leilighetene har adkomst via felles oppgang.

Yttervegger over grunnmur som utvendig er forblendet med pusset tegl

TG.2 Vinduer

Beskrivelse

Vinduer med doble glass.

Vurdering av avvik:

- Karmene i vinduer er slitte og det er sprekker i treverket.

TG 2 er valgt på grunn av at elementer/materialer har en viss levetid og at halvparten av forventet brukstid er gått. Høy alder på glassene med potensiell risiko for punktering og redusert isoleringsevne.

Normal tid før kontroll og justering av vinduer, hengslede er 2 - 8 år.

Normal tid før utskifting av trevindu er 20 - 60 år.

Konsekvens/tiltak

- Andre tiltak:

Slitasje.

Konsekvens:

Redusert beskyttelse mot fuktinntrenging. Sprekkene kan gi vann tilgang til karmens indre deler, noe som øker risikoen for råte og ytterligere nedbrytning. Dette kan på sikt påvirke vinduets funksjon og levetid.

Tiltak:

Skrap og rengjør karmene for løs maling og smuss.

Utbedre sprekker med egnet tremal eller epoxy, og påfør grunning og maling for å beskytte treverket.

Ved omfattende skader eller råte: vurder utskifting av karmene.

Kontroller tetningslister og juster ved behov.

Elder vinduer som er over 20 år vil ha nedsatt isolasjonsevne og vil kunne gi varmetap, dårlig inn klima og høyere strømgning. Det anbefales å gjøre en faglig vurdering, om vinduer bør vurderes byttet for bedre isolasjon, komfort og energieffektivitet.

Konsekvens:

Redusert energieffektivitet, risiko for kondens og varmetap. Punkterte glass kan føre til dugg mellom rutene og svekket utsyn.

Tiltak:

Vurder utskifting av eldre isolerglass, spesielt ved tegn til punktering eller dårlig isolasjon.

Følg med på eventuelle tegn til punktering (dugg mellom glasslag, misfarging).

Tilstandsrapport



TG 2 Dører

Beskrivelse

En B-30 ytterdør

Vurdering av avvik:

- Det er avvik:

TG 2 er valgt på grunn av at elementer/materialer har en viss levetid og at halvparten av forventet brukstid er gått. Generelt vil eldre dører miste isolasjonsevne og det kan oppleves trekk.

Normal tid før utskifting av tredører og aluminiumsdører er 20 - 40 år.

Normal tid før kontroll og justering av tredører er 2 - 8 år.

Konsekvens/tiltak

- Tiltak:

Eldre dører som er over 20 år vil ha nedsatt isolasjonsevne og vil kunne gi varmetap, dårlig inneklime og høyere strømregning. Det anbefales å gjøre en faglig vurdering, om dør bør vurderes byttet for bedre isolasjon, komfort og energieffektivitet. For å lukke avviket må dører skiftes. Det bemerkes at det ikke er umiddelbare behov for dette.

Konsekvens:

Redusert energieffektivitet, risiko for varmetap.

Tiltak:

Kontrollér ytterdørens tetthet og funksjon, spesielt ved høy alder eller tegn til slitasje.



INNVENDIG

TG 1 Overflater

Beskrivelse

Overflatebehandling gulv: Laminatgulv,

Overflatebehandling vegger: Malte glatte flater .

Overflatebehandling himling: Malte glatte flater.

Boligen fremstår som normalt godt vedlikeholdt med vanlig bruksslitasje. Noe vedlikehold av overflater og avslutninger må påberegnes. I en fraflyttet boenhet kan det være slitasje, riper, mindre hull og misfarging på overflater hvor det har vært møblement, bilder og hyller.

Tilstandsrapport

🚩 TG 2 Etasjeskille/gulv mot grunn

Beskrivelse

Trebjelkelag med stubbeloft mellom etasjene med bærende undergulv av antatt trebord, antatt stubbeloftfyll av leire i bjelkelaget.

Det er kun gjort punktmålinger av gulvet på befaringen. Svanker eller lignende kan forekomme. Stikkprøver er foretatt i minst to rom, i hver etasje hvis boligen har det.

Boligen er møblert, noe som begrenser muligheten for å kontrollere eventuelle skjevheter i konstruksjonen. Det anbefales at dette undersøkes nærmere dersom boligen er tømt for møbler.

Vurdering av avvik:

- Målt høydeforskjell på mellom 10 - 20 mm innenfor en lengde på 2 meter. Tilstandsgrad 2 gis med bakgrunn i standardens krav til godkjente måleavvik.

Det er registrert noen skjevheter.

Det er flere rom som er nivilert, ikke alle rom med avvik blir nevnt

Ved enkel nivellering av :

Stue/kjøkken er det registreres et høydeavvik på ca. 1,5 cm.

Soverom er det registreres et høydeavvik på ca. 1,5cm.

Målinger er utført på tilfeldige steder. Større skjevheter kan ikke utelukkes.

Med bakgrunn i at bygningen har "satt" seg etter oppføringen, må enkelte mindre skjevheter dog påregnes.

Konsekvens/tiltak


- For å få tilstandsgrad 0 eller 1 må høydeforskjeller rettes opp. Det vil imidlertid sjelden være økonomisk rasjonelt som et enkeltstående tiltak i en bolig som dette. Dersom boligen en gang skal renoveres, kan man vurdere slike tiltak.

Konsekvens:

Skjevheter kan gi redusert komfort, estetiske ulemper og i enkelte tilfeller påvirke møblering og bruk.

Tiltak:

Utbedring kan innebære oppretting av gulv eller justering av underliggende konstruksjon.



🚩 TG 1 Innvendige dører

Beskrivelse

Innerdører i trekarm med malt listverk.

VÅTROM

1. ETASJE > BAD

Generell

Beskrivelse

Aktuell byggeforskrift er teknisk forskrift: ukjent. Ingen dokumentasjon.

Tilstandsrapport

Bad med fliser på gulv og malte fliser på vegger. Innredningen består av et underskap/overskap, servant, speil med lys, stikk og en dusjsone med dusjing direkte på gulv og vegg.

Det er nivilert fra terskel til sluk og det ble målt 0,2 og 0,5cm fall.

Opplegg for vaskemaskin og det er tilkoblet et vannklosett.

Naturlig ventilasjon.

Våtrommet er av eldre dato uten dokumentasjon på løsninger og utført arbeid. Takstmannen kontrollerer alltid med fuktindikator i våtsoner/risikoområder på bad. Om ikke annet er kommentert, har takstmannen ikke registrert skadelig/unormal fukt i områder på befaringstidspunktet.

Badet blir vurdert ut i fra visuelle observasjoner. Det er viktig å merke seg levetid og risiko ved vannbruk direkte på overflater. Hvis det ikke foreligger dokumentasjon eller opplysninger fra selger blir flislagte gulv og vegger vurdert ut i fra at det må antas at det er lagt membran. Det vil alltid fra takstmann anbefales løsninger som tilsier at vannbruk direkte på overflater reduseres.

Sluk kan i mange tilfeller være vanskelig å vurdere om det er tette overganger og bruk av membran. Dette grunnet smuss og groing.

1. ETASJE > BAD

Overflater vegger og himling

Beskrivelse

Malte flislagt vegger

Overflatebehandlinger: malt panel

Vurdering av avvik:

- Det er avvik:

Fugene er overmalt, noe som hindrer visuell kontroll av fugematerialets tilstand. Avflassing av maling indikerer mangelfull heft, mulig fuktpåvirkning eller bevegelse i underlaget.

Konsekvens/tiltak

- Tiltak:

Konsekvens:

Når fuger ikke kan inspiseres, kan eventuell sprekkdannelse, uttørking eller svikt i tetthet ikke avdekkes. Dette kan medføre risiko for fuktinntrenging bak overflater over tid, med påfølgende skade på tilstøtende bygningsdeler og redusert levetid dersom forholdet ikke følges opp.

Tiltak:

Fjerning av maling over fuger for å muliggjøre kontroll av fugematerialets tilstand.

Utskifting av fuger dersom det avdekkes sprekker, manglende elastisitet eller andre tegn til svekkelse.

Overflatebehandling bør utføres med produkter tilpasset underlaget og som ikke hindrer fremtidig inspeksjon.

1. ETASJE > BAD

Overflater Gulv

Beskrivelse

Våtrom har flislagt gulv og gulvvarme Det er nivilert fra terskel til sluk og det ble målt 0,2 og 0,5cm fall.

Det er kun gjort punktmålinger av gulvet på befaringen og ikke testet med vann. Svanker kan forekomme.

Vurdering av avvik:

- Krav til fall er ikke oppfylt og gulvet er tilnærmet flatt (har ikke motfall).

Det er observert aldersrelaterte forhold i fuger.

Fuger i våtrom har begrenset levetid og blir utsatt for konstant fukt, temperaturendringer og mekanisk slitasje. Aldersrelaterte forhold som sprekker, misfarging eller begynnende oppløsning er typiske tegn på nedbrytning over tid.

Konsekvens/tiltak

- Et bad med manglende/ redusert fall til sluk blir mindre funksjonelt og sikkert for brukeren. Dette kan medføre stående vann på gulvet, vann som ikke ledes effektivt til sluket, økt risiko for at vann renner ut av rommet og redusert sklisikkerhet på gulvet.

Tilstandsrapport

Konsekvens:

Manglende høydeforskjell gir økt risiko for vann å renne ut av våtrommet ved lekkasje eller oversvømmelse. Dette kan medføre fuktskader i tilstøtende konstruksjoner og rom.

Tiltak:

Vurder om gulvet kan bygges om for å oppnå korrekt høydeforskjell (typisk ved rehabilitering).
Sørg for at sluk og membran er i god stand for å minimere risiko.

Det bør påregnes påkostninger på utbedringer av fuger. Det anbefales montering av dusjkabinett.

Konsekvens:

Redusert evne til å hindre fuktinntrenging i konstruksjonen. Dersom fugene svekkes ytterligere, øker risikoen for vannskader i underliggende konstruksjoner og tilstøtende rom.

Tiltak:

Fugene bør skiftes ut eller repareres. Det anbefales å fjerne gammel fugemasse og legge ny, samt kontrollere tilstøtende overflater for tegn til fuktskader

1. ETASJE > BAD

Sluk, membran og tettesjikt

Beskrivelse

Det er plastsluk og ukjent tettesjikt/membran. Membranen ligger ellers skjult i konstruksjonen og kan ikke kontrolleres uten å gjøre destruktive inngrep ved å demontere fliser.

Vurdering av avvik:

- Membran kan ikke konstateres (ikke synlig og det foreligger heller ikke dokumentasjon).
- Mer enn halvparten av forventet brukstid er passert på membranløsningen.

Når mer enn halvparten av forventet brukstid for membranløsningen er passert, indikerer det at produktet nærmer seg slutten av sin tekniske levetid. Dette skyldes normal aldring og slitasje over tid, selv om det ikke nødvendigvis er synlige skader ennå.

Det er ikke fremvist dokumentasjon på oppbygging av badet og tetsjiktet. Manglende dokumentasjon for utførelse av membran betyr at det ikke kan verifiseres om membranen er lagt i henhold til gjeldende krav og anbefalinger. Dette skaper usikkerhet om kvaliteten på tettingen og om detaljløsninger er korrekt utført.

Konsekvens/tiltak

- Det må gjøres nærmere undersøkelser. Manglende membran/tettesjikt medfører risiko for lekkasjer og fukt i konstruksjonen.

Halvparten av levetid membran

Konsekvens:

Risikoen for svikt i membranen øker betydelig. Dette kan føre til lekkasjer og fuktskader i underliggende konstruksjoner, spesielt i våtrom eller områder utsatt for vannbelastning. Utbedringskostnader kan bli høye dersom skade oppstår.

Tiltak:

Gjennomfør en grundig kontroll av membranens tilstand, inkludert tetthet og eventuelle svakheter.
Vurder forebyggende utskifting av membranen før den svikter, særlig hvis det er vanskelig å oppdage lekkasjer visuelt.
Dokumenter alder og utførelse i tilstandsrapporten for å gi kjøper realistiske forventninger.

Det bør innhentes dokumentasjon på utførelsen av membran.

Konsekvens:

Risiko for skjulte feil som kan føre til vanninntrenging, fuktskader og redusert levetid for tilstøtende konstruksjoner. Manglende dokumentasjon gjør det vanskelig å vurdere membranens tilstand uten destruktive undersøkelser.

Tiltak:

Gjennomfør visuell kontroll av tilgjengelige overflater for tegn til lekkasje eller svikt.
Dersom det er mistanke om feil eller skade, bør membranen åpnes for kontroll og eventuelt legges på nytt med korrekt dokumentasjon.
Sørg for at ny utførelse dokumenteres med bilder og beskrivelse.

Tilstandsrapport



1. ETASJE > BAD

TG 1 Sanitærutstyr og innredning

Beskrivelse

Innredningen består av et underskap/overskap, servant, speil med lys, stikk og en dusjsone med dusjing direkte på gulv og vegg. Opplegg for vaskemaskin og det er tilkoblet et vannklosett.

1. ETASJE > BAD

TG 2 Ventilasjon

Beskrivelse

Bygningen har den naturlige ventilasjon som var vanlig på byggetiden. Ventilasjonsløsningen er enklere enn det som benyttes i dag. Naturlig ventilasjon gis på generelt grunnlag tilstandsgrad 2. Kapasitet og mengde luftutskifting er ikke kontrollert da det krever eget utstyr for måling og hører ikke under nivå 1 undersøkelse. Det er ikke foretatt tallfestede målinger.

Vurdering av avvik:

- Rommet har kun naturlig ventilasjon.

Det kan være at sameiet har egne vedtekter som hindrer montering av mekanisk avtrekk fra rommet, anbefalt tiltak må derfor avklares nærmere med styret i borettslag/sameie før det eventuelt kan gjennomføres.

Konsekvens/tiltak

- Elektrisk avtrekksvifte bør monteres for å lukke avviket.

Naturlig ventilasjon.

Konsekvens:

Utilstrekkelig ventilasjon på våtrom kan føre til fuktansamlinger, noe som øker risikoen for mugg- og soppvekst over tid.

Tiltak:

Det anbefales å etablere mekanisk avtrekk i badet, enten som separat vifte eller som del av et balansert ventilasjonsanlegg.

Sørg for at det er tilstrekkelig tilluft fra tilstøtende rom (f.eks. spalte under dør).

Ved rehabilitering bør ventilasjonsløsningen oppgraderes i henhold til gjeldende forskrifter.

1. ETASJE > BAD

TG 2 Tilliggende konstruksjoner våtrom

Beskrivelse

Hulltaking er ikke foretatt da det ikke er fysisk mulig pga tilliggende konstruksjoner. Det ble gjennomført fuktmåling med fuktsøker på både gulv og vegger, uten at det ble registrert unormale fuktverdier. Ved bruk av fuktmålingsinstrumenter på flislagte baderom, kan det forekomme utslag selv om membranen er tett. Dette skyldes at fuktsøkeren måler ca. 2–3 cm ned i underlaget, men ikke kan fastslå om eventuell fukt befinner seg over eller under membransjiktet. Resultatene fra slike målinger må derfor betraktes som veiledende.

Vurdering av avvik:

- Det er avvik:

Badet er av eldre dato, og betydelig del av forventet levetid på membran er brukt opp. Forholdet gir økt risiko for fremtidige fuktskader.

Konsekvens/tiltak

- Tiltak:

Tilstandsrapport

Konsekvens:

Når membranen nærmer seg slutten av sin forventede levetid, øker risikoen for fremtidige lekkasjer og fuktskader. Selv om konstruksjonen fremstår tørr nå, kan funksjonssvikt oppstå uten forvarsel. Forholdet gir redusert sikkerhet mot vannskader og begrenser badets gjenværende levetid.

Tiltak:

Badet bør følges opp med jevnlig kontroll, spesielt ved endret bruk eller ved tegn til lekkasje.

Ved fremtidig oppgradering anbefales full rehabilitering av våtrommet, inkludert ny membran utført etter gjeldende krav.

Eventuelle inngrep i konstruksjonen (boring, utskifting av utstyr mv.) bør unngås uten samtidig vurdering av membranens tilstand.

KJØKKEN

1. ETASJE > KJØKKEN/STUE

TG 1 Overflater og innredning

Beskrivelse

Kjøkkeninnredning med laminert benkeplate med nedfelt oppvaskkum med 1-greps blandebatteri. Fliser mellom over og underskap. Det er montert en integrert oppvaskmaskin, integrert komfyr og nedfelt platetopp og det er tilkoblet en ventilator over kokeplass.

Det ble foretatt enkelt fuktsøk med MMS søkeinstrument, det ble ikke registrert noe forskjellige verdier på kjøkkengulv.

Årstall: 2024

Kilde: Eier

1. ETASJE > KJØKKEN/STUE

TG 2 Avtrekk

Beskrivelse

Det er kjøkkenventilator med kullfilter.

Årstall: 2024

Kilde: Eier

Vurdering av avvik:

- Det er kun kullfilterventilator på kjøkkenet og heller ikke andre forserte/mekaniske avtrekksløsninger fra kokesonen.

Det kan være at borettslag har egne vedtekter som hindrer montering av mekanisk avtrekk fra rommet, anbefalt tiltak må derfor avklares nærmere med styret i borettslag/sameie før det eventuelt kan gjennomføres.

Det er kun kullfilterventilator på kjøkkenet, og det finnes ingen mekanisk avtrekksløsning fra kokesonen. Dette innebærer at matos og fukt ikke ledes ut av boligen, men resirkuleres i rommet. Manglende forsert avtrekk er et avvik fra dagens referansenivå for kjøkkenventilasjon.

Konsekvens/tiltak

- Om mulig bør det etableres mekanisk/forsert avtrekk ut fra kokesonen.

Kontakte sameiet og forhøre seg om dette er lov.

Kullfilter

Konsekvens:

Økt fuktbelastning i kjøkken og tilstøtende rom, som kan gi risiko for kondens og skjulte fuktskader over tid.

Redusert luftkvalitet og luktproblemer ved matlagning.

Avvik fra forskriftskrav og anbefalinger for ventilasjon i boliger.

Tiltak:

Vurder etablering av mekanisk avtrekk til friluft fra kokesonen, enten via kanal gjennom yttervegg eller tilkobling til balansert ventilasjonsanlegg.

Alternativt oppgradering til ventilator med avtrekk ut av bygningen dersom konstruksjonen tillater det.

TEKNISKE INSTALLASJONER

TG 2 Vannledninger

Beskrivelse

Tilstandsrapport

Synlig vannrør av materialtype kobber. Øvrig anlegg ligger skjult.

Anlegget er kun visuelt besiktiget da dette krever spesielt utstyr og kompetanse.

Ingen synlige lekkasjer på lett tilgjengelige steder.

Rørpropplegg og installasjoner er ikke vurdert utover visuell besiktigelse i denne rapporten, da dette krever spesiell kompetanse og autorisasjon.

Skal anleggets tilstand og utskiftningsbehov avklares må anlegget kontrolleres av en autorisert rørlegger.

Vurdering av avvik:

- Mer enn halvparten av forventet brukstid er passert på innvendige vannledninger.
- Vurdering er basert på alder. Tilstandsgrad 2 gis med bakgrunn i at mer enn halvparten av forventet brukstid for skjulte røranlegg er passert. Det er nå ingen symptomer på funksjonssvekkelse, men vær oppmerksom på at dette er en risikokonstruksjon.

Konsekvens/tiltak

- Overvåk tilstanden jevnlig. For å få tilstandsgrad 0 eller 1 må røranlegget skiftes ut, men tidspunktet for når dette er nødvendig er vanskelig å si noe om. Ved renovering, påse at røranlegget dokumenteres av fagperson.

Alder

Konsekvens:

Økt risiko for lekkasjer og vannskader i konstruksjoner.

Potensielle følgeskader på gulv, vegger og innredning ved rørbrudd.

Kostbare reparasjoner dersom skade oppstår uoppdaget.

Tiltak:

Utfør tilstandskontroll, for eksempel ved trykktest eller visuell inspeksjon der det er mulig.

Planlegg utskifting eller rehabilitering av vannledninger i nær fremtid.

Vurder samtidig oppgradering til moderne rørmaterialer med lengre levetid og bedre korrosjonsmotstand.

TG 2 Avløpsrør

Beskrivelse

Synlig avløpsrør av plast, øvrige avløpsrør ligger skjult.

Lufting og stakemuligheter på avløpsanlegg er ikke synlig eller vurdert av takstmannen da dette er boligbygg med flere boenheter.

Anlegget er kun visuelt besiktiget da dette krever spesielt utstyr og kompetanse.

Rørpropplegg og installasjoner er ikke vurdert utover visuell besiktigelse i denne rapporten, da dette krever spesiell kompetanse og autorisasjon.

Takstmann er ikke godkjent innenfor området VVS, det anbefales derfor å få en autorisert rørlegger til å gjennomgå anlegget dersom dette er ønskelig. Røranlegget innbygd i konstruksjonen er ikke vurdert.

Vurdering av avvik:

- Mer enn halvparten av forventet brukstid er passert på innvendige avløpsledninger.
- Vurdering er basert på alder. Tilstandsgrad 2 gis med bakgrunn i at mer enn halvparten av forventet brukstid for skjulte røranlegg er passert. Det er nå ingen symptomer på funksjonssvekkelse, men vær oppmerksom på at dette er en risikokonstruksjon.

Konsekvens/tiltak

- Overvåk tilstanden jevnlig. For å få tilstandsgrad 0 eller 1 må røranlegget skiftes ut, men tidspunktet for når dette er nødvendig er vanskelig å si noe om. Ved renovering, påse at røranlegget dokumenteres av fagperson.
- Eldre avløpsrør har blant annet større sannsynlighet for lekkasjer, noe som kan føre til omfattende og kostbare vannskader i boliger.

Konsekvens:

Økt risiko for lekkasjer og tilstopping i avløpssystemet.

Potensielle følgeskader på konstruksjoner og gulv ved vanninntrenging.

Kostbare reparasjoner dersom skade oppstår uoppdaget.

Tiltak:

Gjennomfør tilstandskontroll med kamera eller trykktest for å avdekke skjulte skader.

Planlegg utskifting eller rehabilitering av avløpsledninger i nær fremtid.

Vurder samtidig oppgradering til moderne rørmaterialer med lengre levetid.

TG 2 Ventilasjon

Beskrivelse

Lufting via åpning av vinduer.

Vurdering av avvik:

- Det er påvist mangelfull ventilasjon på ett eller flere rom i boligen.

Tilstandsrapport

Ingen ventilering utover åpningsbare vinduer

Konsekvens/tiltak

- Det bør etableres veggventiler/vindusventiler i alle oppholdsrom som ikke har det.

Bedre ventilering bør etableres. Tiltak må derfor avklares nærmere med styret i borettslag/sameie før det eventuelt kan gjennomføres.

Manglende lufting på rom

Konsekvens:

Dårlig luftkvalitet og redusert komfort.

Økt risiko for fuktproblemer, muggvekst og skader på overflater og konstruksjoner.

Kan påvirke inneklima negativt og gi helsemessige utfordringer over tid.

Tiltak:

Etabler eller forbedre ventilasjonsløsning

Varmtvannstank

Beskrivelse

Varmtvann er felles i regi av sameiet.

Det settes ikke TG og ikke videre vurdert..

Andre installasjoner

Beskrivelse

Elektrisk oppvarming med gulvvarme i hele leiligheten iflg kunde.

Det er ikke gitt informasjon om feil på anlegget.

Varmeinstallasjoner er ikke videre kontrollert eller funksjonstestet under befaringen og det gis ikke TG.

Elektrisk anlegg

Dette er en forenklet kontroll begrenset til de spørsmål og undersøkelser som forskrift til avhendingslova (tryggere bolighandel) § 2-18 inneholder. Dette kan ikke sammenlignes med en kontroll utført av offentlig myndighet (Det lokale eltilsyn) eller registrert elektrovirksomhet, og en bygningssakkyndig har verken kompetanse eller lov til å foreta en slik kontroll.

Tilstanden er vurdert ut fra den forenklede og begrensede kontrollen som forskriften inneholder. El-anlegget kan ha feil og mangler som en slik forenklet undersøkelse ikke vil avdekke. Vær derfor oppmerksom på denne risikoen, og søk videre veiledning eller få en fullstendig kontroll utført av registrert elektrovirksomhet.

Beskrivelse

Anlegg med automatsikringer.

Elektriske anlegg er ikke testet, men kun visuelt besiktiget. Da dette ikke er bygningssakkyndige kompetanseområde er noen av svarene gitt på ett generelt grunnlag ut fra befaringdagen. Ønskes en grundigere kontroll av elektriske anlegg anbefales en el sjekk utført av en autorisert elektriker.

Den bygningssakkyndige oppgaver knyttet til el-anlegget handler om å etterspørre informasjon og dokumentasjon fra selger, og gjennomføre observasjoner (visuelt), som for eksempel å se etter tegn på termiske skader på kabler, elektrisk utstyr osv. Det er ikke den bygningssakkyndige sitt ansvar å gjennomføre kontroll av det elektriske anlegget.

Kravet om samsvarserklæring gjelder både for anlegg som er nyere enn 1999, og for endringer på anlegg fra før 1999.

Samsvarserklæringene skal følge boligen, slik at eier av huset har oversikt over hvilke arbeider som er gjort på det elektriske anlegget.

Samsvarserklæringen viser hvilke arbeider som er gjort, og hvem som har utført arbeidet. Dette er viktig for å dokumentere at arbeidet er utført av elektriker og ikke ufaglært person. Det skal utarbeides samsvarserklæring for alle arbeider som utføres på det elektriske anlegget, også mindre arbeider.

1. Foreligger det eltilsynsrapport de siste 5 år, og det er ikke foretatt arbeid på anlegget etter denne, utenom retting av eventuelle avvik i eltilsynsrapport (dvs en el-tilsynsrapport uten avvik)?

Nei

Tilstandsrapport

Spørsmål til eier

- Når ble det elektriske anlegget installert eller sist gang totalt rehabilitert (årstall)? Med totalt rehabilitert menes fullstendig utskiftet anlegg fra inntakssikring og videre.
2024 arbeidet er utført av Alpha Elektro AS. Total fornyelse av elektrisk anlegg i stuen og kjøkken + soverom sommeren 2024. Varmefolie ble lagt på nytt under gulv av Ocab i mars/april 2025 i forbindelse med nytt gulv i hele leiligheten.
- Er alle elektriske arbeider/anlegg i boligen utført av en registrert elektroinstallasjonsvirksomhet?
Ja Alpha Elektro AS
- Er det elektriske anlegget utført eller er det foretatt tilleggsarbeider på det elektriske anlegget etter 1.1.1999?
Ja
Eksisterer det samsvarserklæring?
Nei
- Foreligger det kontrollrapport fra offentlig myndighet – Det Lokale Eltilsyn (DLE) eller eventuelt andre tilsvarende kontrollinstanser med avvik som ikke er utbedret eller kontrollen er over 5 år?
Ukjent
- Forekommer det ofte at sikringene løses ut?
Nei
- Har det vært brann, branntilløp eller varmgang (for eksempel termiske skader på deksler, kontaktpunkter eller lignende) i boligens elektriske anlegg?
Nei

Generelt om anlegget

- Er det tegn til at det har vært termiske skader (tegn på varmgang) på kabler, brytere, downlights, stikkontakter og elektrisk utstyr? Sjekk samtidig tilstanden på elektrisk tilkobling av varmtvannsbereder, jamfør eget punkt under varmtvannstank
Nei
- Er der synlig defekter på kabler eller er disse ikke tilstrekkelig festet?
Nei

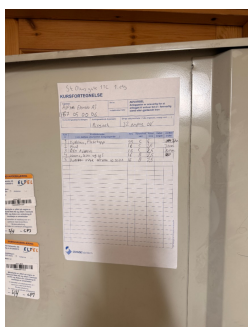
Inntak og sikringsskap

- Er det tegn på at kabelinnføringer og hull i inntak og sikringsskap ikke er tette, så langt dette er mulig å sjekke uten å fjerne kapslinger?
Nei
- Finnes det kursfortegnelse, og er den i samsvar med antall sikringer?
Ja
- Foreta en helhetsvurdering av det elektriske anlegget, dets alder, allmenne tilstand og fare for liv og helse. Bør det elektriske anlegget ha en utvidet el-kontroll?
Ukjent

Generell kommentar

Eier/bruker av ett elektrisk anlegg vil i alle tilfeller stå som den ansvarlige for hva som er utført/vedlikeholdt på det elektrisk anlegget.

Elektriske anlegg er ikke testet. Det elektriske anlegget er ikke videre vurdert eller gitt TG vurdering da dette ligger utenfor bygningsakkyndige kompetansefelt. Dersom ytterligere gjennomgang av det elektriske anlegget ønskes, anbefales en eltakst.



Tilstandsrapport

FORHOLD SOM ÅPENBART KAN MEDFØRE FARE FOR HELSE, MILJØ OG SIKKERHET

Dette punkt inneholder tydelige og lett synlige forhold ved boligen som åpenbart kan påvirke helse, miljø og sikkerhet, og som bygningssakkyndige har oppdaget. Terskelen for hva som anses som åpenbart er høy, og det utføres ikke undersøkelser med sikte på å avdekke slike forhold. Punktet omfatter ikke skjulte eller ikke-synlige forhold, tekniske vurderinger eller forhold som krever spesialundersøkelser. Forhold vurderes etter byggeteknisk forskrift på befaringstidpunktet. Røykvarslere og håndholdt brannslukningsutstyr vurderes etter gjeldende forskrift om brannforebygging.



Helse, miljø og sikkerhet

Beskrivelse

Rapporten bygger på en visuell, ikke-destruktiv befaring av tilgjengelige flater. Åpenbare forhold som kan medføre fare for helse, miljø og sikkerhet, som synlige fuktskader eller manglende sikring, omtales dersom de ble observert. Skjulte feil eller avvik som krever åpning av konstruksjoner eller spesialundersøkelser, faller utenfor rapportens omfang. Takstmannen fraskriver seg ansvar for forhold som ikke var synlige ved befaringen, og det anbefales ytterligere undersøkelser dersom det er mistanke om slike avvik.

Branncelle for blokk: Det er ikke foretatt noen vurderinger rundt brann- og rømningsveier vedrørende sameiets/borettslagets fellesarealer/trapperom. Det forventes at sameiet/borettslagets har innarbeidet rutiner for dette.

Det er rømningsvei ut fra leilighet til fellesoppgang. Det antas at øvrig rømming fra fellesarealer er ivaretatt og at dette er blokkens ansvar. Dette er ikke kontrollert videre.

Det er ikke foretatt inngrep i konstruksjoner, eller flyttet skap/innredning for å avdekke evt. avvik i branncelleinndeling.

Observasjoner er kun visuelt på synlige overflater. Branncelledelende vegger og etasjeskille er umulig å kontrollere opp mot forskriftskrav uten å foreta inngrep i konstruksjoner og er av den grunn ikke kontrollert av takstmann.

Boligen er oppført før 2010, og det er derfor sannsynlig at den ikke oppfyller dagens krav til branncelleinndeling og brannskiller slik de fremgår av gjeldende forskrifter. Etter innføringen av TEK10 ble det stilt strengere krav til brannsikkerhet, herunder tydelig definert branncelleinndeling, brannmotstand i skillekonstruksjoner og sikring av gjennomføringer. For bygg oppført før dette regelverket, er det vanlig at vegger, etasjeskillere og dører ikke har den nødvendige dokumenterte brannmotstanden som kreves i dag. Forskriften har ikke tilbakevirkende kraft.

Brannslukker og røykvarsler.

Lovpålagt røykvarsler og pulverapparat skal følge boligen ved salg. Brannslukningsutstyret er ikke funksjonstestet.

Vurdering av avvik:

- Det er ikke foretatt radonmålinger, og bygget er heller ikke utført med radonsperre.

Konsekvens/tiltak

- Det bør gjennomføres radonmålinger.

Radon er en radioaktiv gass som kan trenge inn i boliger fra grunnen under bygningen. Dersom man ikke måler radonnivåene eller gjennomfører nødvendige tiltak, kan det føre til alvorlige helsekonsekvenser. Langvarig eksponering for høye radonnivåer øker risikoen for lungekreft.

Arealer, byggetegninger og brannceller

Standard gjeldende fra 01.01.2024

Arealmålinger og arealoppsett er basert på Norsk standard 3940:2023 Areal- og volum-beregninger av bygninger. Arealet gjelder for tidspunktet da boligen ble målt

Hva er måleverdig areal?

Arealet i rommet må ha minst 1,90 m fri høyde over gulvet og minst bredde på 0,60 m. Et loft med skråtak vil for eksempel bare få registrert målbart areal der høyden er minst 1,90 m og bredden minst 0,60 m. Rommet må ha dør eller luke, og gangbart gulv.

Hva er bruksareal?

$$\text{BRA} = \text{BRA-i} + \text{BRA-e} + \text{BRA-b}$$

Bruksarealet for bygningen er bruttoarealet minus arealet som optas av yttervegger.



Internt bruksareal (BRA-i)	Arealet innenfor boenheten(e)
Eksternt bruksareal (BRA-e)	Arealet av alle rom utenfor boenheten(e) og som tilhører denne, slik som for eksempel boder
Innglasset balkong mv (BRA-b)	Arealet av innglasset balkong, veranda eller altan når denne er tilknyttet boenheten(e)
Terrasse- og balkongareal (TBA)	Arealet av terrasser, åpne balkonger og åpen altan tilknyttet boenheten(e)

Gulvareal (GUA) Er sum av BRA (bruksareal) og ALH (areal med lav takhøyde).
Areal med lav takhøyde (ALH) er ikke måleverdig areal, som skyldes skråtak og lav himlingshøyde.
GUA kan opplyses i markedsføring der det er aktuelt for den konkrete boligen og kun sammen med BRA-i, for eksempel der gulvflaten har en verdi og har funksjon ved møblering og bruk av rommene. Ikke innredet areal som kaldloft, måles og oppgis normalt ikke.

Arealet kan ikke alltid fastsettes nøyaktig

Areal kan være komplisert eller umulig å måle opp nøyaktig fordi det er vanskelig å fastslå tykkelsen på innervegger, skjeheter i og utforming av bygningskonstruksjoner som karnapp, buer og vinkler som ikke er rette, åpne rom over flere etasjer og så videre.

Eiendommens markedsverdi kan ikke baseres på en matematisk beregning basert på antall kvadratmeter opplyst i rapporten. Opplysninger om areal kan altså ikke alene benyttes for å beregne eiendommens verdi.

Den bygningsakkyndige kan avdekke eventuelle bruksendringer og avvik i branncelleinndeling

Den bygningsakkyndige ser på byggetegninger hvis de er tilgjengelige og dette er en del av oppdraget, og vurderer bruken av boligen opp mot tegningene. Hvis den bygningsakkyndige avdekker at en bolig ikke ser ut til å være delt opp i brannceller etter kravene i byggeteknisk forskrift på befaringstidspunktet, skal det opplyses om dette.

Reglene om bruksendring og brannceller kan være kompliserte. Søk videre faglige råd om rapporten ikke gir deg svar. Den bygningsakkyndige kan ikke vurdere og svare på alle spørsmål, og kan heller ikke vite om kommunen kan gi unntak for kravene som gjelder. [Vil du vite mer?](#)

Om brannceller

En branncelle er hele eller avgrensede deler av en bygning hvor en brann fritt kan utvikle seg uten at den kan spre seg til andre bygninger eller andre deler av bygningen i løpet av en fastsatt tid.

Om bruksendring

Bruksendring er å endre bruken av et rom fra en tillatt bruk til en annen. Dette kan kreve søknad og tillatelse, for eksempel hvis du endrer et rom fra bod til soverom eller arbeidsrom, eller hvis du endrer en bolig til to separate boliger.

Rom for varig opphold har krav til takhøyde, romstørrelse, rømningsvei og lysforhold som må være oppfylt. Du kan søke kommunen om unntak for kravene, men kan ikke regne med å få unntak for krav som går på helse og sikkerhet, for eksempel krav til rømningsvei.

Bruksendring som krever godkjenning, og som ikke er søkt bruksendret, er ulovlig. Kommunen kan etter plan- og bygningsloven kapittel 32 forfølge overtredelser. Kommunen kan pålegge deg å avslutte den ulovlige bruken, eventuelt å rette eller tilbakeføre rommet til godkjent bruk.

Arealer

Boligbygg med flere boenheter

Etasje	Bruksareal BRA m ²			SUM	Terrasse- og balkongareal (TBA)
	Internt bruksareal (BRA-i)	Eksternt bruksareal (BRA-e)	Innglasset balkong (BRA-b)		
Trappeoppgang		2		2	
1. Etasje	30			30	
Kjeller		4		4	
SUM	30	6			
SUM BRA	36				

Romfordeling

Etasje	Internt bruksareal (BRA-i)	Eksternt bruksareal (BRA-e)	Innglasset balkong (BRA-b)
Trappeoppgang		Bod	
1. Etasje	Kjøkken/stue, bad, entré, soverom		
Kjeller		Bod	

Kommentar

Arealene er oppmålt på stedet på best mulig måte med laser. På grunn av møbler/ innredning kan det forekomme avvik på deler av oppmålingen da noen mål er tatt høyere opp på veggen enn anbefalt. Vegger kan være skjeve og kan gi andre mål enn ved måling langs gulvet. Alle rombenevnelser er oppgitt etter rommenes faktiske bruk uten hensyn til byggeforskriftenes krav til "rom for varig opphold".

Det gjøres oppmerksom på at arealopplysninger i denne rapporten er basert på en fysisk oppmåling, og kan avvike fra arealopplysninger basert på byggemeldte tegninger. Dersom det ikke er fremlagt byggemeldte tegninger for boligen, vil den bygningssakkyndige i de fleste tilfeller ikke kunne måle opp skjulte sjakter o.l. Sjakter som betjener flere bruksenheter eller andre formål, for eksempel avfallssjakter.

Kunde opplyser at det medfølger bod og arealet er målt opp på stedet, arealet er ca.

Takhøyde er målt til 2.91 meter.

Lovlighet

Nyere håndverkstjenester

Er det ifølge eier utført håndverkstjenester på boligen siste 5 år?

Ja Nei

Kommentar: Det henvises til vedlikeholdshistorikk gitt av kunde for nærmere detaljer om utførte arbeider.

Kommentar

Boligbygg med flere boenheter

Rom som ligger utenfor boenheten, men som eier har påvist og/eller opplyst at tilhører boenheten, er oppmålt og inkludert i BRA-e. Det er ikke fremvist dokumentasjon på at rommet tilhører boenheten. Rom utenfor boenheten kan omdisponeres av borettslaget/sameiet og dette kan påvirke boligens BRA.

Befarings - og eiendomsopplysninger

Befaring

Dato	Til stede	Rolle
24.4.2026	Jo Henrik Stigen	Takstingeniør
	Marianne Sørensen Olsen	Kunde

Matrikkeldata

Kommune	gnr.	bnr.	fnr.	snr.	Areal	Kilde	Eieforhold
301 OSLO	208	485	0	19	878 m ²	Eiendomsverdi.no	Eiet

Adresse

St. Olavs gate 11 C

Hjemmelshaver

Olsen Marianne Sørensen

Kommentar

Informasjon om eiendommen er hentet fra www.eiendomsverdi.no

Eierandel

40 / 2229

Eiendomsopplysninger

Adkomstvei

Offentlig og sameiets interne veier.

Tilknytning vann

Offentlig og privat. Privat ledning frem til offentlig ledningsnett. Private ledninger vedlikeholdes for eiers (Borettslagets/sameiets) regning.

Tilknytning avløp

Offentlig og privat. Privat ledning frem til offentlig ledningsnett. Private ledninger vedlikeholdes for eiers (Borettslagets/sameiets) regning.

Regulering

Se kommunens planer i området.

Om tomten

Sameiet eier tomten på 878,00 m².

Tinglyste/andre forhold

Eier/rekvirent bes lese takstdokumentet før bruk for å avdekke eventuelle feil eller mangler. Takstmannen har ikke undersøkt/vurdert regulering eller andre forhold i bygningsetaten, forøvrig ingen spesielle forhold takstmannen ble gjort kjent med på befaringen. For eventuelt andre servitutter/bestemmelser på seksjonen/eiendommen henvises til Statens kartverk ved Tinglysningen, tlf: 32118800.

Opplysninger gitt av kunde

Rekvirent/eier opplyser ang. følgende vedlikeholds historikk:

-Kjøkken totalrenovert og satt inn nytt i 2024. Samtidig byttet gulv og lagt ny varmemfolie i gulv. Lagt nytt gulv i hele leiligheten i 2025. Malt soverom og langveggen fra gang til stue.

Vedlikeholds historikk utført i regi av borettslaget/sameiet:

- Ikke opplyst om vedlikehold

Skadedyr/Skader/feil/mangler på boligen:

- Ikke opplyst om feil/skader eller mangler

Kilder og vedlegg

Dokumenter

Beskrivelse	Dato	Kommentar	Status	Sider	Vedlagt
Eier	24.04.2026	Under befaring	Gjennomgått		Nei
Eiendomsverdi.no	24.04.2026	Adresse, gårdsnummer, bruksnummer, tomteareal.	Gjennomgått		Nei
Ordrebekreftelse	24.04.2026	Opplysninger på boligen	Gjennomgått		Nei
Egenerklæring		Egenerklæringsskjema vedlegges av megler i salgsoppgaven	Ikke gjennomgått		Nei
Brukstillat./ferdigatt.			Ikke gjennomgått		Nei
Megler			Ikke gjennomgått		Nei
Tegninger			Ikke gjennomgått		Nei
Samsvarserklæring			Ikke gjennomgått		Nei
Skaderapport lekkasje	01.04.2025	Ocab	Gjennomgått		Nei
Rørlegger faktura	13.06.2025	Rørleggerhuset AS	Gjennomgått		Nei

Revisjoner

Versjon	Ny versjon	Kommentar
1	27.04.2026	
2	27.04.2026	

For gyldighet på rapporten se forside

Tilstandsrapportens avgrensninger

STRUKTUR • REFERANSENIVÅ • TILSTANDSGRADER

- Rapporten er basert på innholdskrav i Forskrift til avhendingslova (tryggere bolighandel). Formålet er å gi en tilstandsanalyse til bruk for den som bestiller og/eller i et salg til forbruker, og ikke for andre tredjeparter. Rapportens struktur, metode og begrepsbruk følger i hovedsak Norsk Standard NS 3600:2018 (Teknisk tilstandsanalyse ved omsetning av bolig), samt Takstbransjens retningslinjer for arealmåling når det gjelder fordeling mellom P-areal og S-areal.
- Tilbakeholdt eller uriktig informasjon som har betydning for vurderingen, er ikke bygningssakkyndiges ansvar. Rapporten beskriver avvik, altså en tilstand som er dårligere enn referansenivået. Rapporten framhever normalt ikke positive sider ved boligen ut over det som fremgår av tilstandsgradene.
- Tilstanden angis i rapporten og gir uttrykk for en gitt forventet tilstand blant annet vurdert ut fra alder og normal bruk slik:

i) **Tilstandsgrad 0, TG0:** Ingen avvik eller skader. I tillegg må bygningsdelen være tilnærmet ny, mindre enn 5 år, og det foreligger dokumentasjon på faglig god utførelse.

ii) **Tilstandsgrad 1, TG1:** Mindre avvik. Normal slitasje. Strakstiltak ikke nødvendig. TG1 kan gis når bygningsdelen er tilnærmet ny og det ikke foreligger dokumentasjon på faglig god utførelse.

iii) **Tilstandsgrad 2, TG2:** Vesentlige avvik, og mindre avvik som etter NS 3600 gir TG 2, men som ikke nødvendigvis krever umiddelbare tiltak. Konstruksjonen har normalt enten feil utførelse, en skade eller symptomer på skade, sterk slitasje eller nedsatt funksjon. Vedlikehold eller tiltak trengs i nær fremtid, det er grunn til å varsle fare for skader på grunn av alder eller overvåke spesielt på grunn av fare for større skade eller følgeskade. For skjulte konstruksjoner vil alder i seg selv være et symptom som kan gi TG2. For synlige konstruksjoner kan alder sammen med andre symptomer og momenter gi TG2. Avvik under TG2 kan gis sjablongmessig anslag.

iv) **Tilstandsgrad 3, TG3:** Store eller alvorlige avvik. Kraftige symptomer på forhold som man må regne med trenger utbedring straks eller innen kort tid. Påvist funksjonssvikt eller sammenbrudd. Avvik under TG3 skal gis sjablongmessig anslag.

v) **Tilstandsgrad TGiu:** Ikke undersøkt/ikke tilgjengelig for undersøkelse.

- Ved TG0 og TG1 gis det normalt ingen begrunnelse for valg av tilstandsgrad, fordi bygningen eller bygningsdelen da bare har normal slitasje. For anbefalte tiltak ved TG2 og TG3 må bruker av rapporten vurdere om tiltakene er nødvendige og lønnsomme. Hva det vil koste å utbedre rom eller bygningsdeler er et sjablongmessig anslag basert på registrert avvik og angitte tiltak i rapporten. Anslaget er gitt på generelt grunnlag og basert på erfaringstall i fem intervaller, og kan ikke forveksles med en konkret vurdering og tilbud fra en entreprenør eller håndverker. Det må eventuelt innhentes tilbud for en nærmere undersøkelse, og konkret og nøyaktig vurdering av utbedringskostnad. Kostnader til ikke oppdagede avvik/utbedringer/feil kan forekomme. Utbedringskostnad avhenger av personlige preferanser og markedspris på materialer og tjenesteyter.

PRESISERINGER

- Avvik vurderes ut fra tekniske forskrifter på godkjenningstidspunktet for bygget. Noen bygningsdeler vurderes etter gjeldende teknisk forskrift på befaringstidspunktet. Dette gjelder blant annet:

i) Bad, vaskerom (våtrom)

ii) Forhold rundt brann, rømming, sikkerhet, for eksempel rekkverkshøyder/åpninger, ulovlige bruksendringer, brannceller mv.

- For skjulte konstruksjoner slik som vann og avløp uten dokumentasjon, er kvalitet og alder vurdert.

- Fastmonterte installasjoner, for eksempel innfelt belysning (downlights), demonteres ikke for å sjekke dampsperrer bak. Dette av hensyn til bygningssakkyndiges kompetanse og risikoen for skade.

- Kontroll av fukt i konstruksjonen ved hulltaking i bad og vaskerom (våtrom), rom under terreng (kjelleretasje, underetasje og sokkeletasje) eller andre bygningsdeler skjer etter eiers aksept. Hulltaking av våtrom og rom under terreng kan unntaksvis unnlates, se Forskrift til Avhendingsloven.

- Kontroll av romfunksjoner for P-ROM utføres kun når det ikke foreligger godkjente og byggemeldte tegninger, eller når tegninger ikke stemmer med dagens bruk.

- Bygningssakkyndig gir en forenklet vurdering av branntekniske forhold og elektriske installasjoner i boligen dersom det er mer enn fem år siden sist boligen hadde el-tilsyn. Bygningssakkyndig kan anbefale å konsultere offentlige myndigheter eller kvalifisert elektrofaglig fagperson ved behov for grundigere undersøkelser.

TILLEGGSUNDERSØKELSER

Etter avtale kan tilstandsanalysen utvides til også å omfatte tilleggsundersøkelser utover minimumskravet i forskriften.

BEFARINGEN

Rapporten gir en vurdering av byggverk og bygningsdeler som bygningssakkyndig har observert, og som fremkommer av Forskrift til avhendingsloven. Rapporten er likevel ingen garanti for at det ikke kan finnes skjulte feil, skader og mangler. NS 3600:2018 (Teknisk tilstandsanalyse ved omsetning av bolig) har undersøkelsesnivå fra 1 til 3, der undersøkelsesnivå 1 er det laveste og baseres på visuell observasjon. Rapporten baseres på undersøkelsesnivå 1 med få unntak (våtrom og rom under terreng). I praksis betyr dette at gjennomføringen av befaringen begrenses som følger:

- Det utføres kun visuelle observasjoner på tilgjengelige flater uten fysiske inngrep (f.eks. riving).

- Flater som er skjult av snø eller på annen måte ikke er tilgjengelig eller skjult, blir ikke kontrollert. Det foretas ikke funksjonsprøving av bygningsdeler, som isolasjon, piper, ventilasjon, el. anlegg, osv.

- Det gis ingen vurdering av boligens tilbehør, hvite- og brunevarer og annet inventar. Dette gjelder også integrert tilbehør.

- Inspisering av yttertak er basert på det som er synlig, normalt på innsiden fra loftet og utvendig fra stige/bakkenivå. Befaring av tak må være sikkerhetsmessig forsvarlig for å kunne gjennomføres.

Tilstandsrapportens avgrensninger

- Stikkprøvetakninger er utvalgt tilfeldig og kan innebære kontroll under overflaten med spiss redskap eller lignende.

UTTRYKK OG DEFINISJONER

- Tilstand: Byggverkets eller bygningsdelens tekniske, funksjonelle eller estetiske status på et gitt tidspunkt.
- Symptom: Observerbart forhold som gir indikasjon på hvilken tilstand et byggverk eller en bygningsdel befinner seg i. Benyttes ved beskrivelse av avvik.
- Skadegjørere: Zoologiske eller biologiske skadegjørere, i hovedsak råte, sopp og skadedyr.
- Fuktsøk: Overflatesøk med egnet søkeutstyr (fuktindikator) eller visuelle observasjoner.
- Fuktmåling: Måling av fuktinnhold i materiale eller i bakenforliggende konstruksjon ved bruk av egnet måleutstyr (blant annet hammerelektrode og pigger).
- Utvidet fuktsøk (hulltaking): Boring av hull for inspeksjon og fuktmåling i risikoutsatte konstruksjoner, primært i tilstøtende vegger til bad, utforede kjellervegger og eventuelt i oppforede kjellergulv.
- Normal slitasje: Forventet nedsliting av materiale i overflaten som er basert på enkle visuelle observasjoner. Kan vurderes sammen med bygningsdelens alder.
- Forventet gjenværende brukstid: Anslått tid et byggverk eller en del av et byggverk fortsatt vil være tjenlig for sitt formål (NS3600, Termer og definisjoner punkt 3.9)

AREALBEREGNING FOR BOENHETER

- Areal fastsettes etter Forskrift til avhendingsloven og Norsk Standard 3940 Areal- og volum-beregninger av bygninger fra 2023.
- Areal oppgis i hele kvadratmeter i rapporten, og gjelder for det tidspunkt oppmålingen fant sted.
- Bruksareal (BRA) er det måleverdige arealet som er innenfor omsluttete vegger målt i gulvhøyde (bruttoareal minus arealet som opptas av yttervegger). I tillegg til gulvhøyde gjelder regler om fri bredde for at arealet skal være måleverdig, med betydning for BRA av for eksempel loft med skråtak. BRA består av internt bruksareal (BRA-i), eksternt bruksareal (BRA-e) og innglasset balkong mv (BRA-b). Terrasse- og balkongareal (TBA) opplyses der tilstandsrapporten skal benyttes i boligomsetningen og der det er aktuelt. I tillegg kan gulvareal (GUA) og areal med lav takhøyde (ALH) opplyses sammen med BRA der det er aktuelt og en del av oppdraget. Rom skal ha atkomst og gangbart gulv for å kunne regnes som BRA/måleverdig areal.
- Arealet måles og oppgis dersom arealet oppfyller krav til måleverdighet.

- Arealet måles og oppgis dersom arealet oppfyller krav til måleverdighet, slik som at arealet må ha minst en bredde på 0,6m og minst en høyde på 1,9 m osv. Et rom kan være i strid med teknisk forskrift og mangle godkjenning hos kommunen for den aktuelle bruken, uten at dette får betydning for om arealet måles og oppgis i tilstandsrapporten. Når arealet måles tas det ikke hensyn til om arealet er lovlig oppført eller om bruken er lovlig, bruksendringer, lysforhold eller andre sikkerhetsmangler.

- Eiendommens markedsverdi kan ikke baseres på en ren matematisk beregning i forhold til antall kvadratmeter opplyst i rapporten. Opplysninger om areal kan altså ikke alene benyttes for beregning av eiendommens verdi.

- Rom som ligger utenfor boenheten, men som eier har påvist og/eller opplyst at tilhører boenheten, er oppmålt og inkludert i BRA-e. Det er ikke fremvist dokumentasjon på at rommet tilhører boenheten, med mindre dette er angitt særskilt. Rom utenfor boenheten kan omdisponeres av borettslaget/sameiet og dette kan påvirke boligens BRA. Vær oppmerksom på at NS 3940:2023 og eierseksjonsloven har ulik definisjon av fellesareal. Ved arealmåling gjelder NS 3940:2023 som definerer fellesareal slik: "Delen av bygning som brukes av to eller flere bruksenheter eller til bygningens forvaltning, drift eller vedlikehold."

- Se øvrig informasjon om areal i rapporten, Norsk Standard 3940 (2012 og 2023) og veiledningen til disse.

PERSONVERN

iVerdi AS, bygningssakkyndig og takstforetaket behandler personopplysninger som bygningssakkyndig trenger for å kunne utarbeide rapporten. Personvernerklæring med informasjon om bruk av personopplysninger og dine rettigheter finner du her [Personvernerklæring - iVerdi](https://www.norsktakst.no/norsk/om-norsk-takst/personvernerklaering/reservasjon/)

DELING AV PERSONOPPLYSNINGER FOR TRYGGERE BOLIGHANDEL OG MULIG RESERVASJON

Norsk takst og deres samarbeidspartnere benytter personopplysninger fra rapporten for analyse- og statistikkformål, samt utvikling og drift av produkter og tjenester for takstbransjen og andre aktører i boligomsetningen. Les mer om dette og hvordan du kan reservere deg på <https://www.norsktakst.no/norsk/om-norsk-takst/personvernerklaering/reservasjon/>

Vendu lager en boliganalyse basert på opplysninger fra rapporten. Les mer om dette og hvordan du kan reservere deg her: <https://samtykke.vendu.no/KT8445>

KLAGEORDNING FOR FORBRUKERE

Er du som forbruker misfornøyd med bygningssakkyndiges arbeid eller

Tilstandsrapportens avgrensninger

opptreden ved taksering av bolig eller fritidshus, se
www.takstklagenemnd.no for mer informasjon