

Tilstandsrapport

 Andelsleilighet.

 Gubberudvegen 8 C, 2312 OTTESTAD

 STANGE kommune

 gnr. 9, bnr. 204

 Andelsnummer 83520

Sum areal alle bygg: BRA: 120 m² BRA-i: 115 m²



Befaringsdato: 20.08.2024

Rapportdato: 09.10.2024

Oppdragsnr.: 21632-2050

Referansenummer: TK8583

Autorisert foretak: Takstgruppen AS

Sertifisert Takstingeniør: Atle Tømte



KVALITETSLEDENDE – VERDSATT



Takstfullmektig under takstingeniør:

Simen Hveem



ENERGIMERKE



Rapporten kan brukes i inntil ett år etter befaringsdatoen, og kan ikke gjenbrukes ved flere boligsalg i denne perioden. For eiendomsoverdragelser fra 1.1.2024, må selger sørge for at areal i rapporten er oppdatert og følger ny bransjestandard for areal. Skjer det endringer, oppstår skader også videre på boligen, bør du som selger be om oppdatert rapport.

Norsk takst

Norsk takst er bransjeorganisasjonen for landets bygningssakkyndige og takstforetak, med om lag 1400 sertifiserte medlemmer fordelt på omtrent 1000 bedrifter. I boligomsetningen regnes takstrapportene som et helt avgjørende element i den informasjonen som gjøres tilgjengelig for kjøper. Årlig leverer medlemmene rundt 120.000 slike takster. Det gir unik oversikt over norske boliger, og bidrar til at alle oppdrag kan utføres med utgangspunkt i erfaringsbasert kvalitet.



Det stilles høye krav til utdanning, sertifisering og yrkesetikk. Norsk takst er opptatt av at boligomsetningen skal være trygg, og legger vekt på å opptre uavhengig av andre bransjeaktører. Bygningssakkyndige fakturerer sine tjenester uten hensyn til hvilken pris som oppnås, og skal heller ikke på annen måte ha noen egeninteresse knyttet til handelen.

Uavhengighet og god fagkunnskap har over tid bygget troverdighet og tillit. Både selger og kjøper skal kunne stole på bygningssakkyndiges vurderinger. For tilfeller der det likevel skulle oppstå misnøye med utført arbeid, har vi sammen med Forbrukerrådet etablert en klagenemnd.

Norsk takst har en sentral rolle i utviklingen av norske standarder, regler og profesjonsprinsipper, og representerer bransjen i alle relevante internasjonale fora. Dette sikrer at norske bygningssakkyndige tidlig kan tilpasse seg krav og bransjetrender fra utlandet, samtidig som takseringsfaget får en norsk stemme på verdensbasis. Organisasjonen bidrar i næringspolitisk sammenheng, og har vært en pådriver for å sikre at lover og regler gir trygghet for forbrukerne i boligomsetningen.

Takstgruppen AS

Takstgruppen AS er totalleverandør av taksering innen bygg og er totalt ca. 80 takstingeniører til sammen. Vi har bred bakgrunn fra byggebransjen og har et stort fagmiljø med fokus på kvalitet i alle ledd.

Blant våre tjenester er:

Tilstand, verdi, næring, uavhengig kontroll, overtagelse, vedlikeholdsplan, skade, reklamasjon, byggelånsoppfølging, visningshjelp og energiråd. Vi jobber i store deler av Norge og har utført til sammen over 60 000 takster i disse områdene. Les mer på www.takstgruppen.as.

Håper på å høre fra dere/deg ved eventuelt andre tjenester vi kan utføre!

Bestilling@takstgruppen.as

Rapportansvarlig

Atle Tømte

atle@takstgruppen.as

979 51 466



Autorisasjon

- Bolig verdi
- Bolig tilstand
- Skade
- Skjønn
- Naturskade (NP)



Dette trenger du å vite om tilstandsrapporten



Hva er en tilstandsrapport?

En tilstandsrapport beskriver synlige skader/avvik eller tegn på skader/avvik på boligen. Rapporten fremhever vanligvis ikke positive egenskaper ved boligen.



Hva vurderer en bygningsakkyndig?

Den bygningsakkyndige vurderer boligen ut fra hva man kan forvente av en bygning av samme alder og type. Vurderingen gjøres som regel mot hvordan det var vanlig å bygge og regler som gjaldt da boligen ble oppført (søknadstidspunktet). Forhold som er vanlige for bygningens alder, slik som slitasje etter normal bruk regnes ikke som avvik.



Hva inneholder tilstandsrapporten?

Den bygningsakkyndige undersøker rom og bygningsdeler slik det kommer frem av [Forskrift til avhendingsloven](#). Tilstandsrapporten inneholder bare avvik som den bygningsakkyndige kan se eller kontrollere med enkle hjelpemidler. Det gjøres ikke nærmere undersøkelser slik som åpning av vegger eller andre bygningsdeler. I vegg mot våtrom og rom under terreng kan det borres et hull for å gjøre enkle undersøkelser slik som fuktsøk.

Når du kjøper en brukt bolig

Når du kjøper en brukt bolig, er det viktig å være oppmerksom på at dette ikke kan sammenlignes med å kjøpe en ny bolig. Måten boligen ble bygget på kan være annerledes enn i dag. Bygninger svekkes over tid, og utsettes for slitasje blant annet på grunn av bruk og vær og vind. Mange boliger fornyes helt eller delvis, noen i flere omganger, eller det oppføres tilbygg. Særlig for boliger som er pusset opp eller endret, er det viktig å merke seg at fornyelse av overflater ikke nødvendigvis betyr at bygningsdeler under er forbedret.

Vurdering mot byggeår

Den bygningsakkyndige vil vurdere boligen mot hvordan det var vanlig å bygge og regler som gjaldt da bygningen ble oppført (søknadstidspunktet). Den bygningsakkyndige ser etter avvik som har betydning for og som reduserer boligens funksjon og verdi, og som kommer frem av Forskrift til avhendingslova.

Noen rom og bygningsdeler slik som bad og vaskerom, og forhold som gjelder sikkerhet mot brann, rekkverk og trapper osv., vil den bygningsakkyndige vurdere mot dagens regelverk. Etter dagens regelverk vil disse kunne få en tilstandsgrad 2 eller 3 uten at det nødvendigvis er krav om at avviket må utbedres.

Tilstandsrapporten beskriver ikke hele boligen

BYGNINGSSAKKYNDIGE SER FOR EKSEMPEL IKKE PÅ (MED MINDRE BYGNINGSDELEN ER NEVNT I RAPPORTEN)

- vanlig slitasje og normal vedlikeholdstilstand
- bagatellmessige forhold som ikke påvirker bygningens bruk eller verdi vesentlig
- etasjeskillere
- tilleggsbygg slik som garasje, bod, anneks, naust også videre
- utvendige trapper
- støttemurer
- skjulte installasjoner
- installasjoner utenfor bygningen
- full funksjonstesting av el- og VVS-installasjoner
- geologiske forhold og bygningens plassering på grunnen
- bygningens planløsning
- bygningens innredning
- løsløre slik som hvitevarer
- utendørs svømmebasseng og pumpeanlegg
- bygningens estetikk og arkitektur
- bygningens lovlighet (bortsett fra bruksendringer, brannceller og forhold som åpenbart kan påvirke helse, miljø og sikkerhet)
- fellesarealer (med mindre boligeier har vedlikeholdsplikt for fellesarealer og dette er kjent for bygningsakkyndig, eller fellesarealet har en særlig tilknytning til boligen).

© iVerdi 2023 © Norsk takst 2023

Malen til denne rapporten, inkludert standardtekstene fra Norsk takst, er vernet etter åndsverkloven og kan kun benyttes av medlemsforetakene i Norsk takst og av takstingeniører som er sertifisert i slikt foretak, samt av kunder hos iVerdi og studenter hos NEAK. For andre aktører er eksemplarframstilling av malen og standardtekster, som utskrift og annen kopiering til bruk som grunnlag for tilsvarende rapporter, bare tillatt når det er hjemlet i lov (kopiering til privat bruk, sitat o.l.) eller avtale med Norsk Takst ([Forside](#)) eller iVerdi ([Hjem-iVerdi](#)).

Utnyttelse i strid med lov eller avtale kan medføre erstatnings- og straffansvar.

Dette trenger du å vite om tilstandsrapporten

Tilstanden vurderes med ulike tilstandsgrader

Tilstanden gir uttrykk for en gitt forventet tilstand, blant annet vurdert ut fra alder og normal bruk. Ved Tilstandsgrad 0 (TG0) og Tilstandsgrad 1 (TG1) gir den bygningssakkyndige normalt ingen begrunnelse for valg av tilstandsgrad. Grunnen er at bygningen eller bygningsdelen da bare har normal slitasje. Ved skjulte konstruksjoner kan alder alene avgjøre tilstandsgrad. Når bygningssakkyndige anbefaler tiltak, for eksempel utbedringer, må brukeren av rapporten vurdere om tiltakene er nødvendige og lønnsomme.

Når den bygningssakkyndige velger tilstandsgrad, baseres vurderingen på faste kriterier som følger av gjeldende bransjestandard for Teknisk tilstandsanalyse ved omsetning av bolig og Forskrift til avhendingslova.

! TG 0

TILSTANDSGRAD 0, TG0: INGEN AVVIK

Bygningsdelen skal være tilnærmet ny, ikke vise tegn på slitasje og det skal være lagt frem dokumentasjon på faglig god utførelse. Det er ingen merknader til delen.

! TG 1

TILSTANDSGRAD 1, TG1: MINDRE AVVIK

Bygningsdelen skal bare ha normal slitasje, og straktiltak skal ikke anses som nødvendig. Graden kan også brukes når delen er ny, men der dokumentasjon på faglig god utførelse mangler.

! TG 2

TILSTANDSGRAD 2, TG2: VESENTLIGE AVVIK OG MINDRE AVVIK SOM ETTER NS 3600 GIR TG 2

Bygningsdelen skal enten ha feil utførelse, en skade eller symptomer på skade, sterk slitasje eller nedsatt funksjon. Graden gis når bygningsdelen trenger vedlikehold eller tiltak i nær fremtid. Graden skal også brukes når delen er gammel og det er grunn til å varsle om faren for skader på grunn av alderen, eller når det er grunn til å overvåke delen spesielt på grunn av fare for større skader eller følgeskader.

Ved avvik som ikke krever umiddelbare tiltak (ingen umiddelbar kostnad) så blir TG2 markert med en lysere farge.

! TG 3

TILSTANDSGRAD 3, TG3: STORE ELLER ALVORLIGE AVVIK

Denne tilstandsgraden brukes ved kraftige tegn på forhold som man må regne med trenger utbedring straks eller innen kort tid. Det er påvist funksjonssvikt eller sammenbrudd.

- TG IU

IKKE UNDERSØKT/IKKE TILGJENGELIG FOR UNDERSØKELSE

Det kan være avvik/skader som ikke er avdekket.

Hva er et anslag på utbedringskostnad?

Hva det vil koste å utbedre rom eller bygningsdeler, er et forsiktig anslag basert på nåværende kvalitet, registrert avvik og angitte tiltak i rapporten. Anslaget er gitt på generelt grunnlag og må ikke forveksles med et pristilbud fra en håndverker. Det kan foreligge avvik og tiltak som ikke kommer frem av rapporten.

Utbedringskostnad avhenger blant annet av personlige valg av og markedspris på materialer og tjenesteyter.

I rapporten skal det settes anslag for utbedringskostnad for TG3, og slikt anslag kan også gis ved TG2.



Beskrivelse av eiendommen

Dette er et forenklet sammendrag av boligen, for mer detaljert beskrivelse les punktene under konstruksjoner for å få et komplett bilde av objektet. Det anbefales å lese forutsetningene for rapporten for å vite hvilken undersøkelsesnivå rapporten ligger på.

Andelsleilighet. - Byggeår: 2006

UTVENDIG

[Gå til side](#)

BELIGGENHET

Meget god beliggenhet i attraktivt og rolig boligområde i Bekkelaget. Breidablikk Terrasse Borettslag er kjent som en meget hyggelig borettslag å bo i. Det er kort veg til barnehage, barneskole, ungdomsskole, idrettsanlegg og butikker. Mange fritidstilbud i nærområdet med gressbaner på Ottestad Idrettsplass og parker i området. Flotte turmuligheter med Ottestadstien, hvor det er det lange og korte turstier for enhver smak. Atlungstad Golfklubb med 18-hulls golfbane ligger ca. 4 km unna og omtales som en av Skandinavias vakreste golfbaner. Flere matforretninger i nærheten, hvor Kiwi ligger rett utenfor døren. Vikasenteret har flere forskjellige butikker, frisør og apotek. Det skal åpnes en restaurant rett ved siden av Kiwi. Det er ca. 4 km til Hamar sentrum med alle fasiliteter og servicetilbud. Bussholdeplassen er i umiddelbar nærhet.

ENKEL BYGNINGSBESKRIVELSE

Adkomst via garasje i kjeller med heis/trapp eller gateplan via heis eller trapp. Trevinduer med 2-lags isolerglass. Utvendig elektriske persienner på stuevinduene. Bygningen har Brann- og lydklassifisert entrédør. Balkongdør med 2-lags isolerglass.

Veranda mot sør:

Konstruksjoner og overflater i betong, metall og tre. Delvis takoverbygg. Flislagt gulv.

Bod i kjeller på 5m²

Egen biloppstillingsplass i kjeller med elbil lader.

INNVENDIG

[Gå til side](#)

Gulv er i hovedsak preget av:
Parkett. Fliser.

Vegger er i hovedsak preget av:
Malte plater. Tapet.

Himlinger er i hovedsak preget av:
Malte plater.

Etasjeskiller i betong.

Tredører.

VÅTROM

[Gå til side](#)

Bad

Fliser på gulv og vegg. Malte plater i himling. Servant med underskap. Speil med tilhørende belysning. Badekar. Vegghengt toalett. Ventilasjonsvifte. Varme i gulv. Plasts luk.

[Gå til side](#)

KJØKKEN

Kjøkkeninnredning med laminerte skrog. Glatte fronter. Benkeplate i stein. Kjøkkenvifte med avtrekk ut. Kjøkkenkum.

Plass til integrert:

Gasskomfyr. Steketopp. Kjøleskap. Oppvaskmaskin. Kjøle/frysenskap.

TEKNISKE INSTALLASJONER

[Gå til side](#)

Beskrivelse av eiendommen

Synlige vannrør i:
Plast. Metall

Synlige avløpsrør i:
Plast.

Oppvarming består av:
Strøm. Gass.

Gasspeis.

Varmepumpe.

I hovedsak ved hjelp av:
Varme i gulv. Sentralfyr med radiatorer.
Varmepumpe.

Eget opplegg for vaskemaskin som er integrert i
skap som er plassert i gang.

Vannbåren varme via radiatorer.

El-anlegg med automatsikringer Inntak med
automatsikringer. I hovedsak skjult ledningsnett.

Brannslukningsapparat. Røykvarsler.
Sprinkleranlegg.

TOMTEFORHOLD

[Gå til side](#)

Tomten består av i all hovedsak av borretslaget
bygninger. Kjøre-, gangveger og adkomstarealer
er asfaltert. Borretslaget har parkeringsplasser på
fellestomten. Tomten må vurderes i felles
tilstandsrapport for sameiet.

Arealer

[Gå til side](#)

Forutsetninger og vedlegg

[Gå til side](#)

Lovlighet

[Gå til side](#)

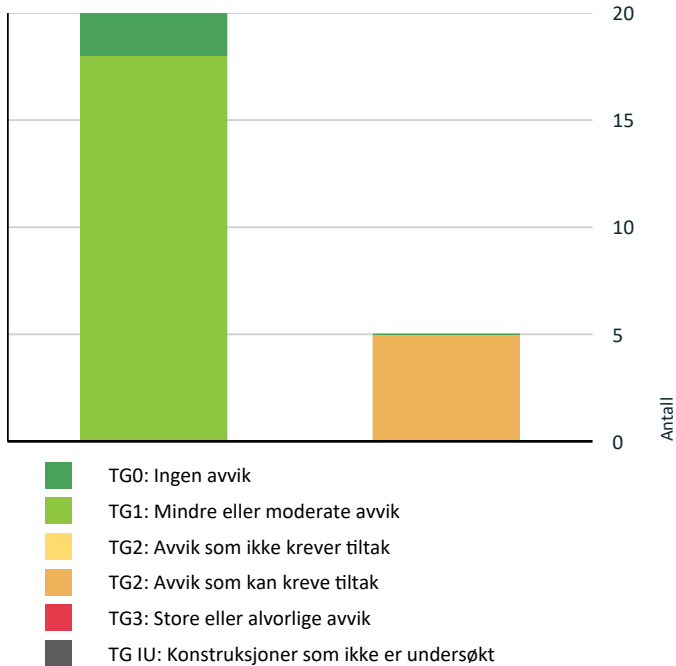
Andelsleilighet.

- Det foreligger godkjente og byggemeldte tegninger, men det er avvik fra disse.

Avvik på tegninger: Det er ikke bod som inntegnet.
Planløsning på bad er ikke i samsvar som på tegninger.

Sammendrag av boligens tilstand

Fordeling av tilstandsgrader



Vil du vite mer om tilstandsgrader? Se side 4.

Spesielt for dette oppdraget/rapporten

Det bemerkes at opplysninger om årstall, utskiftninger/fornyelser av rom og bygningsdeler, samt forhold knyttet til vann og avløp, adkomstvei med mer er i henhold til opplysninger gitt av rekvirent/eier/tilstedeværende, med mindre annet fremgår. Takstingeniøren er ikke gjort kjent med andre forhold som kan ha innvirkning på verdien enn det som er nevnt i dokumentet. Takstingeniøren tar forbehold om skjulte feil og mangler og forutsetter at bygget er godkjent slik det fremstod på befaringsdagen sammen med fremlagt dokumenter. Det er fuktutstyret protimeter MMS som er brukt ved fuktsøk og fuktmålinger i denne rapporten, ved målinger er resultat korrigert for blant annet temperatur og materiale.

Der det er anbefalt ytterligere undersøkelser og tiltak på bygningsdeler kan Takstgruppen AS bistå med dette på timebasis utover undersøkelsenivå i denne rapporten. Bilder med avvik i rapporten er eksempelbilder fra befaringen, det er ikke bilder av alle avvik.

Rapporten er utarbeidet blant annet ved hjelp av fraseverktøy (automatisk tekst). Dette er forklaringen på at det blir en del stikkord og ikke hele setninger enkelte steder i rapporten.

Der det er satt tilstandsgrad 2 i denne rapporten må det utføres tiltak for å lukke avvikene.

Rapporten kan brukes i inntil ett år etter befaringdatoen, og kan ikke gjenbrukes ved flere boligsalg i denne perioden. For eiendomsoverdragelser fra 1.1.2024, må selger sørge for at areal i rapporten er oppdatert og følger ny bransjestandard for areal. Skjer det endringer, oppstår skader også videre på boligen, bør du som selger be om oppdatert rapport.

Oppsummering av avvik

Vil du vite mer? Se på rommet eller bygningsdelen senere i rapporten.

Andelsleilighet.

! TG 2 AVVIK SOM KAN KREVE TILTAK

- ! Utvendig > Balkonger, terrasser og rom under balkonger [Gå til side](#)
- ! Utvendig > Andre utvendige forhold [Gå til side](#)
- ! Våtrom > 5. Etasje > Bad > Overflater Gulv [Gå til side](#)
- ! Våtrom > 5. Etasje > Bad > Sluk, membran og tettesjikt [Gå til side](#)
- ! Våtrom > 5. Etasje > Bad > Ventilasjon [Gå til side](#)

Boligens energimerking



ENERGIMERKE

Beskrivelse

Det er bare lagt inn opplysninger som er helt nødvendige for å lage et energimerke, som type bygning, byggeår, bruksareal og oppvarmingsmåte. Dette gjør at boligen kan ha en bedre karakter enn om det blir utført en detaljert energimerking. Dersom det er gjort byggetekniske endringer (nye vinduer, ny isolasjon, påbygg eller lignende) siden boligen var ny, eller du ønsker en mest mulig nøyaktig energiattest, anbefaler vi at du registrerer detaljerte opplysninger.

Energimerke



Energimerket gir en god pekepinn på om oppvarmingsutgiftene for boligen er høye eller lave. Det består av to deler: en energikarakter og en oppvarmingskarakter. Til sammen forteller de om energistandarden i boligen din.

Energikarakteren A–G:

Energikarakteren sier noe om energistandarden til bygningen og dermed noe om forventet forbruk av energi. Skalaen går fra A som er best til G som er dårligst.

• **A** og **B** er bygninger som normalt tilfredsstillere strengere krav enn det som er angitt i byggeforskriftene og/eller har effektivt varmesystem.

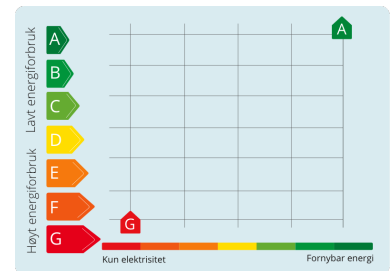
• **C** er bygninger som i hovedsak tilfredsstillere de nyeste byggeforskriftene, og bygninger etter noe eldre forskriftskrav med effektivt varmesystem.

• **D**, **E**, **F** og **G** er bygninger som er bygget under eldre forskriftskrav enn dagens. Eldre hus som ikke er utbedret, vil normalt få en karakter nederst på skalaen.

Oppvarmingskarakter:

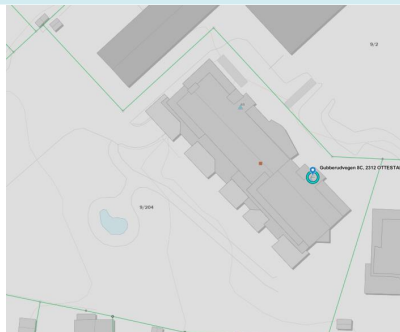
Oppvarmingskarakteren blir angitt ut fra hvor stor andel av energien som kommer fra ikke fornybare energikilder, slik som olje eller gass, eller fra elektrisitet. Karakteren er en fargeskala fra rød til grønn, hvor grønn er best. En grønn karakter betyr at du bruker bioenergi eller annen ny fornybar energi. Bruk av ved, varmepumpe, sol og fjernvarme gir god oppvarmingskarakter.

En rød karakter betyr at boligen din er avhengig av elektrisitet, olje eller gass. Et bygg som bare har panelovner får derfor en dårlig oppvarmingskarakter.



Tilstandsrapport

ANDELSLEILIGHET.



Byggeår
2006

Anvendelse
Enebolig

Standard

Normal standard og planløsning.
Oppvarming består av gass og strøm. Se boligens energiattest.
Ventilasjon består av naturlig og mekanisk ventilasjon.
El-anlegg med automatsikringer og i hovedsak skjult anlegg.

Vedlikehold

Dette er et forenklet sammendrag og det henstilles sterkt til å sammenholde dette med de respektive punktene i rapporten for å få et komplett bilde av objektet. Det er viktig å sette seg inn i side 3 og 4 i denne rapporten for å få en forståelse for hva en tilstandsrapport er. Det gjøres oppmerksom på at borettslaget er ansvarlig for utvendig bygningsmasse. Anbefaler at borettslaget sine vedtekter leses igjennom. Bygningen er betydelig påkostet etter byggeår.

Kommentar

Opplyst av eier.

Tilbygg / modernisering

| | Utført av firma. | Interiør arkitekt: Gro Tørud fra Gode Rom. El: Arne Hansen installasjon AS Kjøkken: Multiform i Oslo.Utførende firma: Robert Røstbakken ACF Dato for ferdigstillelse: 05.09.2018 |
|------|------------------|----------------------------------------------------------------------------------------------------------------------------------------------------------------------------------|
| 2018 | Utført av firma. | Soverom 1 Overflate behandling, tapet vegg, hvitoljet enstavs eike parkett, innfelte spotter i tak, blackout solskjerm og varmpumpe. |
| 2018 | Utført av firma. | Soverom2 Overflate behandling, malt vegg, hvitoljet enstavs eike parkett og innfelte spotter i tak. |
| 2018 | Utført av firma. | Soverom3 Overflate behandling, malt vegg, hvitoljet enstavs eike parkett, innfelte spotter i tak og plasstilbygget interiør i heltre eik. |
| 2018 | Utført av firma. | Bad Modernisert, nye fliser, varmekabler, innfelte spotter i tak og innebygget badekar. |
| 2018 | Utført av firma. | Gang Overflate behandling, varmekabler, innfelte spotter i tak, 90x90 fliser, plasstilbygget interiør i heltre eik, innfelte spotter i tak og vaske alkove. |
| 2018 | Utført av firma. | Kjøkken Overflate behandling, innfelte spotter i tak, Multiform kjøkken og benkeplate i stein. |
| 2018 | Utført av firma. | Stue Overflate behandling, varmekabler, hvitoljet enstavs eike parkett, innfelte spotter i tak, plasstilbygget interiør i heltre eik, og varmpumpe. |
| | | (Opplysninger over er gitt av selger) |

UTVENDIG

TG 1 Vinduer

Trevinduer med 2-lags isolerglass. Utvendig elektriske persienner på stuevindue.

Tilstandsrapport

TG 1 Dører

Bygningen har Brann- og lydklassifisert entrédør. Balkongdør med 2-lags isolerglass.

TG 2 Balkonger, terrasser og rom under balkonger

Veranda mot sør:
Konstruksjoner og overflater i betong, metall og tre.

Vurdering av avvik:

- Rekkverket er for lavt i forhold til dagens krav til rekkverkshøyder.
- Det er avvik:

Sprek i glass tilhørende rekkverk. Rekkverket er for lavt i forhold til dagens krav, gjelder rekkverk av tre mot vest.

Konsekvens/tiltak

- Tiltak:
- Rekkverkshøyde må endres for å tilfredsstille krav på byggemeldingstidspunktet.



Rekkverket er for lavt i forhold til dagens krav.

TG 2 Andre utvendige forhold

For rapporter som gjelder leilighet i et andelslag (borettslag) er undersøkelsene i hovedsak begrenset til innvendig i leiligheten om ikke annet er nevnt. Om andre bygningsdeler er tatt med er det kun delen som er tilknyttet leiligheten som er vurdert og ikke hele bygningen. Eksempel på dette kan være at en leilighet har fire meter med yttervegg og da er det kun de fire meterne som er vurdert i denne rapporten. Resten må vurderes i felles tilstandsrapport for eiendommen.

- Oppfordrer alle til å sette seg inn i vedtekter, husordensregler, regnskap, budsjett og årsberetning. Det gjøres oppmerksom på at fellesgjeld og felleskostnader kan variere over tid som følge av beslutninger foretatt i borettslagets styre og/eller generalforsamling.

Vurdering av avvik:

- Det er ikke utarbeidet Tilstandsanalyserapport, vedlikeholdsplan e.l. for fellesdeler i bygget.

Dette punktet tar for seg nødvendigheten av felles tilstandsrapport i sameiet/borettslaget. Det er viktig at det er en plan for dette slik at det blir gjort tilstrekkelig vedlikehold og utbedringer når det er behov. Dette er viktig for alle konstruksjonene inkl. tomt og vil blant annet ha betydning for hvilken økonomiske kostnader som vil komme til fordeling fremover. Tilstandsgrad gitt pga. nevnte forhold.

Konsekvens/tiltak

- For å lukke avviket ihht NS 3600.2018 må det utarbeides en Tilstandsanalyserapport/vedlikeholdsplan for fellesdeler i bygget. Da dette er opp til borettslag/sameie å rekvirere er kostnadsestimat ikke satt.

INNVENDIG

Tilstandsrapport

TG 1 Overflater

Gulv er i hovedsak preget av:
Parkett. Fliser.

Vegger er i hovedsak preget av:
Malte plater. Tapet.

Himlinger er i hovedsak preget av:
Malte plater.

TG 1 Etasjeskille/gulv mot grunn

Etasjeskiller i betong.

TG 1 Radon

Boligen ligger minimum tre etasjer over bakkenivå og radonmålinger er ikke relevant.



Eiendommen ligger i et område som er markert med usikker aktsomhet i kartet.

TG 1 Pipe og ildsted

Gasspeis



Tilstandsrapport

TE 1 Innvendige dører

Tredører.

VÅTROM

5. ETASJE > BAD

Generell

Aktuell byggeforskrift er teknisk forskrift 2017. Fliser på gulv og vegg. Malte plater i himling. Servant med underskap. Speil med tilhørende belysning. Badekar. Vegghengt toalett. Ventilasjonsvifte. Varme i gulv. Plastsluk.

5. ETASJE > BAD

TE 1 Overflater vegger og himling

Beskrivelse står under punktet generell.

5. ETASJE > BAD

TE 2 Overflater Gulv

Beskrivelse står under punktet generell.

Vurdering av avvik:

- Det er påvist avvik i fallforhold til sluk i forhold til krav i forskrift på byggetidspunktet.

Det er funnet avvik på fall i henhold til TEK17. Se <https://dibk.no/regelverk/byggteknisk-forskrift-tek17/13/vi/13-15>. Tilstandsgrad gitt pga. nevnte forhold.

Konsekvens/tiltak

- Andre tiltak:

For å lukke avviket må det gjøres tiltak. For å få tilstandsgrad 0 eller 1 må gulvet bygges om, for å få riktig fall til sluk. Det vil imidlertid sjelden være økonomisk rasjonelt som et enkeltstående tiltak. Ved en eventuell renovering, påse at våtrommet bygges med riktig fall til sluk. Rommet tilfredsstillende ikke dagens krav til våtrom og må brukes deretter. Se <https://dibk.no/regelverk/byggteknisk-forskrift-tek17/13/vi/13-15> for hvordan våtrom skal bygges i dag.

5. ETASJE > BAD

TE 2 Sluk, membran og tettesjikt

Beskrivelse står under punktet generell.

Vurdering av avvik:

- Mer enn halvparten av forventet brukstid er passert på membranløsningen.

Det gjøres oppmerksom på at det kun er nye overflater på badet, eldre membran og rør er gjenbrukt. Det kan generelt ikke gis garanti for flislagte flater, da membran ikke kan kontrolleres.

Tilstandsrapport



Kontroll av sluk, ingen avvik avdekket.

5. ETASJE > BAD

TG 1 Sanitærutstyr og innredning

Beskrivelse står under punktet generell.

5. ETASJE > BAD

TG 2 Ventilasjon

Beskrivelse står under punktet generell.

Vurdering av avvik:

- Våtrommet mangler tilluftsventilering, f.eks. spalte/ventil ved dør.


Konsekvens/tiltak

- Det bør etableres tilfredsstillende tilluft til våtrom f.eks. luftespalte ved dør e.l.

5. ETASJE > BAD

TG 0 Tilliggende konstruksjoner våtrom

Hulltaking er ikke foretatt da det er fremlagt tilstrekkelig dokumentasjon. Det er i stedet gjort fuktkontroll med egnet verktøy.



Ved bruk av fuktindikator på utsatte steder registrerte jeg ingen unormale verdier.



Ved fuktmåling ble det registrert tørre verdier.

KJØKKEN

5. ETASJE > STUE/KJØKKEN

TG 1 Overflater og innredning

Tilstandsrapport

Kjøkkeninnredning med laminerte skrog. Glatte fronter. Benkeplate i stein/kompositt. Kjøkkenvifte med avtrekk ut. Kjøkkenkum.

Plass til integrert:

Gasskomfyr. Steketopp. Kjøleskap. Oppvaskmaskin. Kjøle/fryseskap.

Inntil 500 l propan kan lagres utendørs forutsatt tilstrekkelig sikring i tilfelle brann.

Man kan oppbevare inntil 55 l propan (2 beholdere á 11 kg) innendørs (jf. Forskrifter om brannfarlige varer). Propanbeholdere bør oppbevares i låsbart rom med god utlufting og direkte tilgang utenfra der det er mulig. Det fins små propanbeholdere som passer inn i 0,3 0,4 m brede kjøkkenskap.

5. ETASJE > STUE/KJØKKEN

TG 1 Avtrekk

Det er avtrekk via sentralt avtrekksanlegg i bygget.

TEKNISKE INSTALLASJONER

TG 1 Vannledninger

Synlige vannrør i:

Plast. Metall

Undersøkelsene er gjort etter krav i Forskrift til avhendingslova (tryggere bolighandel), gjør allikevel oppmerksom på at jeg ikke er fagperson på området.



Stoppekran er montert i fordelerskap på bad i himling.

TG 1 Avløpsrør

Synlige avløpsrør i:

Plast.

Undersøkelsene er gjort etter krav i Forskrift til avhendingslova (tryggere bolighandel), gjør allikevel oppmerksom på at jeg ikke er fagperson på området.

TG 1 Ventilasjon

Tilstandsrapport

TG 1 Varmesentral

Luft til luft varmepumpe.

TG 1 Andre installasjoner

Oppvarming består av:
Strøm. Gass.

I hovedsak ved hjelp av:
Varme i gulv. Sentralt varmeanlegg fra borehull med radiatorer.

Oppvarmingskilder er ikke funksjonstestet av takstingeniøren.

Selgers opplysning:
Varme i gulv på: Bad

TG 1 Vannbåren varme

Vannbåren varme via radiatorer.

TG 1 Elektrisk anlegg

Dette er en forenklet kontroll begrenset til de spørsmål og undersøkelser som forskrift til avhendingslova (tryggere bolighandel) § 2-18 inneholder. Dette kan ikke sammenlignes med en kontroll utført av offentlig myndighet (Det lokale eltilsyn) eller registrert elektrovirksomhet, og en bygnings sakkyndig har verken kompetanse eller lov til å foreta en slik kontroll.

Tilstandsgraden er vurdert ut fra den forenklede og begrensede kontrollen som forskriften inneholder. El-anlegget kan ha feil og mangler som en slik forenklet undersøkelse ikke vil avdekke. Vær derfor oppmerksom på denne risikoen, og søk videre veiledning eller få en fullstendig kontroll utført av registrert elektrovirksomhet.

El-anlegg med automatsikringer Inntak med automatsikringer. I hovedsak skjult ledningsnett. Jeg er ikke EL fagperson.

1. Foreligger det eltilsynsrapport de siste 5 år, og det er ikke foretatt arbeid på anlegget etter denne, utenom retting av eventuelle avvik i eltilsynsrapport (dvs en el-tilsynsrapport uten avvik)?
Nei

Spørsmål til eier

2. Når ble det elektriske anlegget installert eller sist gang totalt rehabilitert (årstall)? Med totalt rehabilitert menes fullstendig utskiftet anlegg fra inntakssikring og videre.
2006
3. Er alle elektriske arbeider/anlegg i boligen utført av en registrert elektroinstallasjonsvirksomhet?
Ja
4. Er det elektriske anlegget utført eller er det foretatt tilleggsarbeider på det elektriske anlegget etter 1.1.1999?
Ja
Eksisterer det samsvarserklæring?
Ja
5. Foreligger det kontrollrapport fra offentlig myndighet – Det Lokale Eltilsyn (DLE) eller eventuelt andre tilsvarende kontrollinstanser med avvik som ikke er utbedret eller kontrollen er over 5 år?

Tilstandsrapport

Nei

6. Forekommer det ofte at sikringene løses ut?

Nei

7. Har det vært brann, brantilløp eller varmgang (for eksempel termiske skader på deksler, kontaktpunkter eller lignende) i boligens elektriske anlegg?

Nei

Generelt om anlegget

8. Er det tegn til at det har vært termiske skader (tegn på varmgang) på kabler, brytere, downlights, stikkontakter og elektrisk utstyr? Sjekk samtidig tilstanden på elektrisk tilkobling av varmtvannsbereder, jamfør eget punkt under varmtvannstank

Nei

9. Er der synlig defekter på kabler eller er disse ikke tilstrekkelig festet?

Nei

Inntak og sikringsskap

10. Er det tegn på at kabelinnføringer og hull i inntak og sikringsskap ikke er tette, så langt dette er mulig å sjekke uten å fjerne kapslinger?

Nei

11. Finnes det kursfortegnelse, og er den i samsvar med antall sikringer?

Ja

12. Foreta en helhetsvurdering av det elektriske anlegget, dets alder, allmenne tilstand og fare for liv og helse. Bør det elektriske anlegget ha en utvidet el-kontroll?

Nei



El-skap med automatsikringer.

TG 0 Branntekniske forhold

Dette er en forenklet kontroll begrenset til de spørsmål som fremkommer under. Tilstandsgraden er basert på retningslinjer til disse spørsmålene i bransjestandarden NS3600. Dette kan ikke sammenlignes med en fullstendig kontroll av branntekniske forhold av offentlig myndighet, eller en vurdering av boligens branntekniske forhold eller prosjektering fra en rådgiver med spesialkompetanse. En bygningssakkyndig har verken kompetanse til å gi slik veiledning eller lov til å foreta en slik kontroll.

Tilstandsgraden er vurdert ut fra den forenklede og begrensede kontrollen. Det kan være feil og mangler om branntekniske forhold som en slik forenklet undersøkelse ikke vil avdekke. Vær derfor oppmerksom på denne risikoen, og søk videre veiledning eller rådgivning.

Brannslukningsapparat. Røykvarsler. Sprinkleranlegg. Slukkeutstyr er ikke funksjonstestet.

1. Er det mangler for brannslukningsutstyr i boligen iht. forskriftskrav på søknadstidspunktet, men minst Byggeforskrift 1985?

Nei

2. Er det skader på brannslukkingsutstyr eller er apparatet eldre enn 10 år?

Nei

3. Er det mangler på røykvarsler i boligen iht. forskriftskrav på søknadstidspunktet, men minst Byggeforskrift 1985?

Nei

4. Er det skader på røykvarslere?

Nei

Tilstandsrapport

Arealer, byggetegninger og brannceller

Standard gjeldende fra 01.01.2024

Arealmålinger og arealoppsett er basert på Norsk standard 3940:2023 Areal- og volum-beregninger av bygninger. Arealet gjelder for tidspunktet da boligen ble målt

Hva er måleverdig areal?

Arealet i rommet må ha minst 1,90 m fri høyde over gulvet og minst bredde på 0,60 m. Et loft med skråtak vil for eksempel bare få registrert målbart areal der høyden er minst 1,90 m og bredden minst 0,60 m. Rommet må ha dør eller luke, og gangbart gulv.

Hva er bruksareal?

BRA = BRA-i + BRA-e + BRA-b

Bruksarealet for bygningen er bruttoarealet minus arealet som opptas av yttervegger.



Carport og/eller garasjeplass i felles garasjeanlegg er ikke måleverdig areal

| | |
|---------------------------------|-------------------------------------------------------------------------------------------|
| Internt bruksareal (BRA-i) | Arealet innenfor boenheten(e) |
| Eksternt bruksareal (BRA-e) | Arealet av alle rom utenfor boenheten(e) og som tilhører denne, slik som for eksempel bod |
| Innglasset balkong mv (BRA-b) | Arealet av innglasset balkong, veranda eller altan når denne er tilknyttet boenheten(e) |
| Terrasse- og balkongareal (TBA) | Arealet av terrasser, åpne balkonger og åpen altan tilknyttet boenheten(e) |

Gulvareal (GUA)

Er sum av BRA (bruksareal) og ALH (areal med lav takhøyde).

Areal med lav takhøyde (ALH) er ikke måleverdig areal, som skyldes skråtak og lav himlingshøyde.

GUA kan opplyses i markedsføring der det er aktuelt for den konkrete boligen og kun sammen med BRA-i, for eksempel der gulvflaten har en verdi og har funksjon ved møblering og bruk av rommene. Ikke innredet areal som kaldloft, måles og oppgis normalt ikke.

Arealet kan ikke alltid fastsettes nøyaktig

Areal kan være komplisert eller umulig å måle opp nøyaktig fordi det er vanskelig å fastslå tykkelsen på innervegger, skjevheter i og utforming av bygningskonstruksjoner som karnapp, buer og vinkler som ikke er rette, åpne rom over flere etasjer og så videre.

Eiendommens markedsverdi kan ikke baseres på en matematisk beregning basert på antall kvadratmeter opplyst i rapporten. Opplysninger om areal kan altså ikke alene benyttes for å beregne eiendommens verdi.

Den bygningssakkyndige kan avdekke eventuelle bruksendringer og avvik i branncelleinndeling

Den bygningssakkyndige ser på byggetegninger hvis de er tilgjengelige og dette er en del av oppdraget, og vurderer bruken av boligen opp mot tegningene. Hvis den bygningssakkyndige avdekker at en bolig ikke ser ut til å være delt opp i brannceller etter kravene i byggt teknisk forskrift på befaringstidspunktet, skal det opplyses om dette.

Reglene om bruksendring og brannceller kan være kompliserte. Søk videre faglige råd om rapporten ikke gir deg svar. Den bygningssakkyndige kan ikke vurdere og svare på alle spørsmål, og kan heller ikke vite om kommunen kan gi unntak for kravene som gjelder. [Vil du vite mer?](#)

Om brannceller

En branncelle er hele eller avgrensede deler av en bygning hvor en brann fritt kan utvikle seg uten at den kan spre seg til andre bygninger eller andre deler av bygningen i løpet av en fastsatt tid.

Om bruksendring

Bruksendring er å endre bruken av et rom fra en tillatt bruk til en annen. Dette kan kreve søknad og tillatelse, for eksempel hvis du endrer et rom fra bod til soverom eller arbeidsrom, eller hvis du endrer en bolig til to separate boliger.

Rom for varig opphold har krav til takhøyde, romstørrelse, rømningsvei og lysforhold som må være oppfylt. Du kan søke kommunen om unntak for kravene, men kan ikke regne med å få unntak for krav som går på helse og sikkerhet, for eksempel krav til rømningsvei.

Bruksendring som krever godkjenning, og som ikke er søkt bruksendret, er ulovlig. Kommunen kan etter plan- og bygningsloven kapittel 32 forfølge overtredelser. Kommunen kan pålegge deg å avslutte den ulovlige bruken, eventuelt å rette eller tilbakeføre rommet til godkjent bruk.

Arealer

Andelsleilighet.

Ny arealstandard

| Etasje | Bruksareal BRA m ² | | | SUM | Terrasse- og balkongareal (TBA) |
|----------------|-------------------------------|-----------------------------|----------------------------|-----|---------------------------------|
| | Internt bruksareal (BRA-i) | Eksternt bruksareal (BRA-e) | Innglasset balkong (BRA-b) | | |
| 5. Etasje | 115 | | | 115 | 57 |
| Kjeller | | 5 | | 5 | |
| SUM | 115 | 5 | | | 57 |
| SUM BRA | 120 | | | | |

Romfordeling

| Etasje | Internt bruksareal (BRA-i) | Eksternt bruksareal (BRA-e) | Innglasset balkong (BRA-b) |
|-----------|-------------------------------------------------------------------|-----------------------------|----------------------------|
| 5. Etasje | Bad , Entré , Gang , Soverom , Soverom 2, Soverom 3, Stue/kjøkken | | |
| Kjeller | | Bod | |

Kommentar

Oppmålt med lasermåler.

Målt takhøyde 5. etasje: Varierende, målt 2,27 m og 2,43 m.

Følgende areal er medtatt i åpent areal(TBA):

- Areal veranda: 57 m²

Se forutsetninger i rapporten angående arealregler.

Det totale bruksarealet er alltid større enn summen av arealene fra hvert enkelt rom. Boenhetens totale bruksareal inneholder også arealer for innvendige vegger.

Lovlighet

Byggetegninger

Det foreligger godkjente og byggemeldte tegninger, men det er avvik fra disse.

Kommentar: Avvik på tegninger: Det er ikke bod som inntegnet. Planløsning på bad er ikke i samsvar som på tegninger.

Brannceller

Er det påvist synlige tegn på avvik i branncelleinndeling ut ifra dagens byggt teknisk forskrift?

Ja Nei

Nyere håndverkstjenester

Er det ifølge eier utført håndverkstjenester på boligen siste 5 år?

Ja Nei

Kommentar: Se eventuelle opplysninger under "Tilbygg / modernisering" i rapporten.

Krav for rom til varig opphold

Er det påvist avvik i forhold til rømningsvei, dagslysflate eller takhøyde?

Ja Nei

Kommentar:

Total fordeling mellom P-ROM og S-ROM

Tabellen under viser fordelingen av P-ROM og S-ROM etter veiledningen til NS 3940: 2012. Dette er til informasjon og til sammenligning. Tallene er omtrentlige, kan avvike fra faktiske målinger og er ikke juridisk bindende

| | P-ROM(m2) | S-ROM(m2) |
|-------------------------|------------|------------|
| Andelsleilighet. | 115 | 0 |

Kommentar

Andelsleilighet.

Det gjøres oppmerksom på at det er forskjeller i regelverket på ny og gammel arealstandard, derfor må man se oppstillingene hver for seg.

Befarings - og eiendomsopplysninger

Befaring

| Dato | Til stede | Rolle |
|-----------|--------------------------------------|------------------------|
| 20.8.2024 | Atle Tømta Øystein Hårberg Øverby | Takstingeniør Kunde |

Matrikkeldata

| Kommune | gnr. | bnr. | fnr. | snr. | Areal | Kilde | Eieforhold |
|-------------|------|------|------|------|-----------------------|----------------------------|------------|
| 3413 STANGE | 9 | 204 | 0 | 0 | 3835.8 m ² | BEREGNET AREAL (Ambita) | Eiet |

Adresse

Gubberudvegen 8 C

Hjemmelshaver

Breidablikk Terrasse Borettslag

Kommentar

Det tas forbehold om feil og mangler i kartet.

Andelsobjekt

| Boligselskap | Org.nr. | Leil. nr. | Forretningsfører |
|-----------------------------------------------|-----------|-----------|--------------------------------|
| H0501/4874 Breidablikk Terrasse Borettslag | 989918443 | H0501 | OBOS Eiendomsforvaltning AS |

Innskudd, pålydende mm

| Andelsnummer | Andel fellesformue | Andel fellesgjeld |
|--------------|----------------------|----------------------|
| 83520 | 54 957 31.12.2023 | 26 618 31.12.2023 |

Eiendomsopplysninger

Adkomstvei

Eiendommen er tilknyttet offentlig vei, via privat adkomst.

Regulering

Breidablikk

Kjøper bør å sette seg inn i planer som gjelder eiendommen. Her vil det være informasjon som blant annet er styrende for eiendommens utnyttelse og bruk.

Tinglyste/andre forhold

Heftelser i eiendomsrett:

2024/1015586-1/200 REGISTERENHETEN KAN IKKE DISPONERES OVER

UTEN SAMTYKKE FRA RETTIGHETSHAVER

24.01.2024 21.00 RETTIGHETSHAVER: ØVERBY HÅKON MÆLUMSÆTER

F.NR: 240697

Kommuneplan

Kommuneplanens arealdel 2023 - 2035

Kjøper bør sette seg inn i planer som gjelder eiendommen. Her vil det være informasjon som blant annet er styrende for eiendommens utnyttelse og bruk.

Forkjøpsrett

Boligen er en del av et borettslag og medlemmer vil kunne benytte forkjøpsrett basert på ansiennitet.

Kilder og vedlegg

Dokumenter

| Beskrivelse | Dato | Kommentar | Status | Sider | Vedlagt |
|-----------------------------------------------------|------------|--------------------------------------------------------------------------------------------|------------------|-------|---------|
| Egenerklæring | | Eiers egenerklæring er gjennomlest, se vurderinger i rapporten for utfyllende informasjon. | Ikke gjennomgått | | Nei |
| Energiattest | 28.08.2024 | | Gjennomgått | | Nei |
| Dokumentasjon våtrom | | | Ikke gjennomgått | | Nei |
| Dokumentasjon håndverkstjenester | | | Ikke gjennomgått | | Nei |
| Takstingeniørens arealskisse fra befaring | 27.08.2024 | | Gjennomgått | | Nei |
| Samsvarserklæringer el-anlegg. | 04.07.2018 | | Gjennomgått | | Nei |
| Evt. tidligere takst/prospekt/leveranse beskrivelse | | | Ikke gjennomgått | | Nei |
| Byggegodkjente tegninger | 01.12.2005 | | Ikke gjennomgått | | Nei |
| Ferdigattest | 18.09.2009 | | Gjennomgått | | Nei |
| Bruksrettigheter | | | Ikke gjennomgått | | Nei |
| Situasjonskart | 28.08.2024 | | Gjennomgått | | Nei |
| Ubekreftet grunnbok | 28.08.2024 | | Gjennomgått | | Nei |
| E-post til kunde med forberedelser til befaring | 13.08.2024 | | Gjennomgått | | Nei |
| Dokumentasjon radon | | | Ikke gjennomgått | | Nei |
| Opplysninger fra forretningsfører | 31.12.2023 | | Gjennomgått | | Nei |
| Rekvirent | 20.08.2024 | | Gjennomgått | | Nei |

Tilstandsrapportens avgrensninger

STRUKTUR • REFERANSENIVÅ • TILSTANDSGRADER

- Rapporten er basert på innholds krav i Forskrift til avhendingslova (tryggere bolighandel). Formålet er å gi en tilstandsanalyse til bruk for den som bestiller og/eller i et salg til forbruker, og ikke for andre tredjeparter. Rapportens omfang, struktur, metode og begrepsbruk følger i hovedsak Norsk Standard NS 3600:2018 (Teknisk tilstandsanalyse ved omsetning av bolig), samt Takstbransjens retningslinjer ved tilstandsrapportering for boliger og Takstbransjens retningslinjer for arealmåling.
- Tilbakeholdt eller uriktig informasjon som har betydning for vurderingen, er ikke bygnings sakkyndiges ansvar. Rapporten beskriver avvik, altså en tilstand som er dårligere enn referansenivået. Rapporten framhever normalt ikke positive sider ved boligen ut over det som fremgår av tilstandsgradene.
- Tilstanden angis i rapporten og gir uttrykk for en gitt forventet tilstand blant annet vurdert ut fra alder og normal bruk slik:

i) **Tilstandsgrad 0, TG0:** Ingen avvik eller skader. I tillegg må bygningsdelen være tilnærmet ny, mindre enn 5 år, og det foreligger dokumentasjon på faglig god utførelse.

ii) **Tilstandsgrad 1, TG1:** Mindre avvik. Normal slitasje. Strakstiltak ikke nødvendig. TG1 kan gis når bygningsdelen er tilnærmet ny og det ikke foreligger dokumentasjon på faglig god utførelse.

iii) **Tilstandsgrad 2, TG2:** Vesentlige avvik, og mindre avvik som etter NS 3600 gir TG 2, men som ikke nødvendigvis krever umiddelbare tiltak. I denne rapporten kan TG2 i Rapportsammendrag være inndelt i TG2 som krever tiltak og de som ikke krever umiddelbare tiltak. Konstruksjonen har normalt enten feil utførelse, en skade eller symptomer på skade, sterk slitasje eller nedsatt funksjon. Vedlikehold eller tiltak trengs i nær fremtid, det er grunn til å varsle fare for skader på grunn av alder eller overvåke spesielt på grunn av fare for større skade eller følgeskade. For skjulte konstruksjoner vil alder i seg selv være et symptom som kan gi TG2. For synlige konstruksjoner kan alder sammen med andre symptomer og momenter gi TG2. Avvik under TG2 kan gis sjablongmessig anslag.

iv) **Tilstandsgrad 3, TG3:** Store eller alvorlige avvik. Kraftige symptomer på forhold som man må regne med trenger utbedring straks eller innen kort tid. Påvist funksjonssvikt eller sammenbrudd. Avvik under TG3 skal gis sjablongmessig anslag.

v) **Tilstandsgrad TGiu:** Ikke undersøkt/ikke tilgjengelig for undersøkelse.

- Ved TG0 og TG1 gis det normalt ingen begrunnelse for valg av tilstandsgrad, fordi bygningen eller bygningsdelen da bare har normal slitasje. For anbefalte tiltak ved TG2 og TG3 må bruker av rapporten vurdere om tiltakene er nødvendige og lønnsomme. Hva det vil koste å utbedre rom eller bygningsdeler er et sjablongmessig anslag basert på registrert avvik og angitte tiltak i rapporten. Anslaget er gitt på generelt grunnlag og basert på erfaringstall i seks intervaller, og kan ikke forveksles med en konkret vurdering og tilbud fra en entreprenør eller håndverker. Det må eventuelt innhentes tilbud for en nærmere undersøkelse, og konkret og nøyaktig vurdering av utbedringskostnad. Kostnader til ikke oppdagede avvik/utbedringer/feil kan forekomme. Utbedringskostnad avhenger av personlige preferanser og markedspris på materialer og tjenesteyter.

PRESISERINGER

- Avvik vurderes ut fra tekniske forskrifter på godkjenningstidspunktet for bygget. Noen bygningsdeler vurderes

etter gjeldende teknisk forskrift på befaringstidspunktet. Dette gjelder blant annet:

i) Bad, vaskerom (våtrom)

ii) Forhold rundt brann, rømming, sikkerhet, for eksempel rekkverkshøyder/åpninger, ulovlige bruksendringer, brannceller mv.

- For skjulte konstruksjoner slik som vann og avløp uten dokumentasjon, er kvalitet og alder vurdert.

- Fastmonterte installasjoner, for eksempel innfelt belysning (downlights), demonteres ikke for å sjekke dampspærren bak. Dette av hensyn til bygnings sakkyndiges kompetanse og risikoen for skade.

- Kontroll av fukt i konstruksjonen ved hulltaking i bad og vaskerom (våtrom), rom under terreng (kjelleretasje, underetasje og sokkeletasje) eller andre bygningsdeler skjer etter eiers aksept. Hulltaking av våtrom og rom under terreng kan unntaksvis unnlates, se Forskrift til Avhendingsloven.

- Kontroll av romfunksjoner for P-ROM utføres kun når det ikke foreligger godkjente og byggemeldte tegninger, eller når tegninger ikke stemmer med dagens bruk.

- Bygnings sakkyndig gir en forenklet vurdering av branntekniske forhold og elektriske installasjoner i boligen dersom det er mer enn fem år siden sist boligen hadde el-tilsyn. Bygnings sakkyndig kan anbefale å konsultere offentlige myndigheter eller kvalifisert elektrofaglig fagperson ved behov for grundigere undersøkelser.

TILLEGGSENDERSØKELSER

Etter avtale kan tilstandsanalysen utvides til også å omfatte tilleggundersøkelser utover minimumskravet i forskriften.

BEFARINGEN

Rapporten gir en vurdering av byggverk og bygningsdeler som bygnings sakkyndig har observert, og som fremkommer av Forskrift til avhendingsloven. Rapporten er likevel ingen garanti for at det ikke kan finnes skjulte feil, skader og mangler. NS 3600:2018 (Teknisk tilstandsanalyse ved omsetning av bolig) har undersøkelsesnivå fra 1 til 3, der undersøkelsesnivå 1 er det laveste og baseres på visuell observasjon. Rapporten baseres på undersøkelsesnivå 1 med få unntak (våtrom og rom under terreng). I praksis betyr dette at gjennomføringen av befaringen begrenses som følger:

- Det utføres kun visuelle observasjoner på tilgjengelige flater uten fysiske inngrep (f.eks. riving).

- Flater som er skjult av snø eller på annen måte ikke er tilgjengelig eller skjult, blir ikke kontrollert. Det foretas ikke funksjonssprøving av bygningsdeler, som isolasjon, piper, ventilasjon, el. anlegg, osv.

- Det gis ingen vurdering av boligens tilbehør, hvite- og brunevarer og annet inventar. Dette gjelder også integrert tilbehør.

- Inspisering av yttertak er basert på det som er synlig, normalt på insiden fra loftet og utvendig fra stige/bakkenivå. Befaring av tak må være sikkerhetsmessig forsvarlig for å kunne gjennomføres.

- Stikkprøvetakninger er utvalgt tilfeldig og kan innebære kontroll under overflaten med spiss redskap eller lignende.

Tilstandsrapportens avgrensninger

UTTRYKK OG DEFINISJONER

- Tilstand: Byggverkets eller bygningsdelens tekniske, funksjonelle eller estetiske status på et gitt tidspunkt.
- Symptom: Observerbart forhold som gir indikasjon på hvilken tilstand et byggverk eller en bygningsdel befinner seg i. Benyttes ved beskrivelse av avvik.
- Skadegjørere: Zoologiske eller biologiske skadegjørere, i hovedsak råte, sopp og skadedyr.
- Fuktøk: Overflatesøk med egnet søkeutstyr (fuktindikator) eller visuelle observasjoner.
- Fuktmåling: Måling av fuktinnhold i materiale eller i bakenforliggende konstruksjon ved bruk av egnet måleutstyr (blant annet hammerelektrode og pigger).
- Utvidet fuktøk (hulltaking): Boring av hull for inspeksjon og fuktmåling i risikoutsatte konstruksjoner, primært i tilstøtende vegger til bad, utforede kjellervegger og eventuelt i oppforede kjellergulv.
- Normal slitasjegrade: Forventet nedsliting av materiale i overflaten som er basert på enkle visuelle observasjoner. Kan vurderes sammen med bygningsdelens alder.
- Forventet gjenværende brukstid: Anslått tid et byggverk eller en del av et byggverk fortsatt vil være tjenlig for sitt formål (NS3600, Termer og definisjoner punkt 3.9)

AREALBEREGNING FOR BOENHETER

- Areal fastsettes etter Forskrift til avhendingsloven og Norsk Standard 3940 Areal- og volum-beregninger av bygninger fra 2023.
- Areal oppgis i hele kvadratmeter i rapporten, og gjelder for det tidspunkt oppmålingen fant sted.
- Bruksareal (BRA) er det måleverdige arealet som er innenfor omsluttete vegger målt i gulvhøyde (bruttoareal minus arealet som opptas av yttervegger). I tillegg til gulvhøyde gjelder regler om fri bredde for at arealet skal være måleverdig, med betydning for BRA av for eksempel loft med skråtak. BRA består av internt bruksareal (BRA-i), eksternt bruksareal (BRA-e) og innglasset balkong mv (BRA-b). Terrasse- og balkongareal (TBA) opplyses der tilstandsrapporten skal benyttes i boligomsetningen og der det er aktuelt. I tillegg kan gulvareal (GUA) og areal med lav takhøyde (ALH) opplyses sammen med BRA der det er aktuelt og en del av oppdraget. Rom skal ha atkomst og gangbart gulv for å kunne regnes som BRA/måleverdig areal.
- Arealet måles og oppgis dersom arealet oppfyller krav til måleverdighet, slik som at arealet må ha minst en bredde på 0,6m og minst en høyde på 1,9 m osv. Et rom kan være i strid med teknisk forskrift og mangle godkjenning hos kommunen for den aktuelle bruken, uten at dette får betydning for om arealet måles og oppgis i tilstandsrapporten. Når arealet måles tas det ikke hensyn til om arealet er lovlig oppført eller om bruken er lovlig, bruksendringer, lysforhold eller andre sikkerhetsmangler.
- Eiendommens markedsverdi kan ikke baseres på en rent matematisk beregning i forhold til antall kvadratmeter opplyst i rapporten. Opplysninger om areal kan altså ikke alene benyttes for beregning av eiendommens verdi.

- Rom som ligger utenfor boenheten, men som eier har påvist og/eller opplyst at tilhører boenheten, er oppmålt og inkludert i BRA-e. Det er ikke fremvist dokumentasjon på at rommet tilhører boenheten, med mindre dette er angitt særskilt. Rom utenfor boenheten kan omdisponeres av borettslaget/sameiet og dette kan påvirke boligens BRA. Vær oppmerksom på at NS 3940:2023 og eierseksjonsloven har ulik definisjon av fellesareal. Ved arealmåling gjelder NS 3940:2023 som definerer fellesareal slik: "Delen av bygning som brukes av to eller flere bruksenheter eller til bygningens forvaltning, drift eller vedlikehold.
- I en overgangsperiode skal rapporter som benyttes i boligomsetningen eller dersom det er en del av oppdraget også opplyse om fordelingen mellom P-ROM og S-ROM med utgangspunkt i definisjonene som fremkommer av veiledningen til Norsk Standard 3940 Areal- og volum-beregninger av bygninger fra 2012. Fordelingen mellom P-ROM og S-ROM er basert på veiledningen og bygningssakkyndiges eget skjønn. P-ROM er måleverdige rom som benyttes til kort eller langt opphold. S-ROM er måleverdige rom som benyttes til lagring, og tekniske rom. Bruken av et rom på befaringstidspunktet har betydning for om rommet defineres som P-ROM eller S-ROM. Dette betyr at rommet både kan være i strid med teknisk forskrift og mangle godkjenning i kommunen for den aktuelle bruken, uten at dette vil få betydning for valg av arealkategori.
- Se øvrig informasjon om areal i rapporten, Norsk Standard 3940 (2012 og 2023) og veiledningen til disse.

PERSONVERN

iVerdi AS, bygningssakkyndig og takstforetaket behandler personopplysninger som bygningssakkyndig trenger for å kunne utarbeide rapporten. Personvernerklæring med informasjon om bruk av personopplysninger og dine rettigheter finner du her [Personvernerklæring - iVerdi](#)

DELING AV PERSONOPPLYSNINGER FOR TRYGGERE BOLIGHANDEL OG MULIG RESERVASJON

Norsk takst og deres samarbeidspartnere benytter personopplysninger fra rapporten for analyse- og statistikkformål, samt utvikling og drift av produkter og tjenester for takstbransjen og andre aktører i bolig-omsetningen. Les mer om dette og hvordan du kan reservere deg på <https://www.norsktakst.no/norsk/om-norsk-takst/personvernerklæring/reservasjon/>

Vendu lager en boliganalyse basert på opplysninger fra rapporten. Les mer om dette og hvordan du kan reservere deg her: <https://samtykke.vendu.no/TK8583>

KLAGEORDNING FOR FORBRUKERE

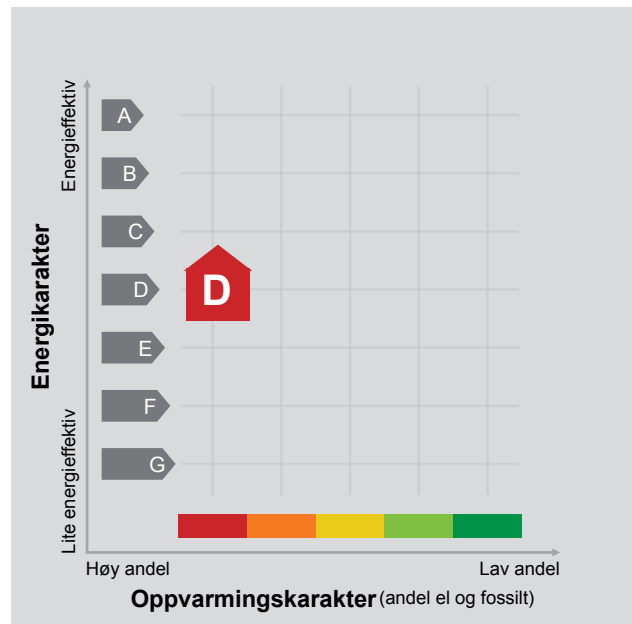
Er du som forbruker misfornøyd med bygningssakkyndiges arbeid eller opptreden ved taksering av bolig eller fritidshus, se www.takstklagenemnd.no for mer informasjon



enova

ENERGIATTEST

| | |
|-------------------|-------------------------|
| Adresse | Gubberudvegen 8C |
| Postnummer | 2312 |
| Sted | OTTESTAD |
| Kommunenavn | Stange |
| Gårdsnummer | 9 |
| Bruksnummer | 204 |
| Seksjonsnummer | — |
| Andelsnummer | — |
| Festenummer | — |
| Bygningsnummer | 23418819 |
| Bruksenhetsnummer | H0501 |
| Merkenummer | Energiattest-2024-16439 |
| Dato | 28.08.2024 |
| Innmeldt av | ATLE TØMTA |



Energimerket angir boligens energistandard. Energimerket består av en energikarakter og en oppvarmingskarakter, se i figuren. Energimerket symboliseres med et hus, hvor fargen viser oppvarmingskarakter, og bokstaven viser energikarakter.

Energikarakteren angir hvor energieffektiv boligen er, inkludert oppvarmingsanlegget. Energikarakteren er beregnet ut fra den typiske energibruken for boligtypen. Beregningene er gjort ut fra normal bruk ved et gjennomsnittlig klima. Det er boligens energimessige standard og ikke bruken som bestemmer energikarakteren. A betyr at boligen er energieffektiv, mens G betyr at

boligen er lite energieffektiv. En bolig bygget etter byggeforskriftene vedtatt i 2010 vil normalt få C.

Oppvarmingskarakteren forteller hvor stor andel av oppvarmingsbehovet (romoppvarming og varmtvann) som dekkes av elektrisitet, olje eller gass. Grønn farge betyr lav andel el, olje og gass, mens rød farge betyr høy andel el, olje og gass. Oppvarmingskarakteren skal stimulere til økt bruk av varmepumper, solenergi, biobrensel og fjernvarme.

Om bakgrunnen for beregningene, se www.energimerking.no.

Målt energibruk

Brukeren har valgt å ikke oppgi målt energibruk.

Hvordan boligen benyttes har betydning for energibehovet

Energibehovet påvirkes av hvordan man benytter boligen, og kan forklare avvik mellom beregnet og målt energibruk. Gode energivaner bidrar til at energibehovet reduseres. Energibehovet kan også bli lavere enn normalt dersom:

- deler av boligen ikke er i bruk,
- færre personer enn det som regnes som normalt bruker boligen, eller
- den ikke brukes hele året.

Gode energivaner

Ved å følge enkle tips kan du redusere ditt energibehov, men dette vil ikke påvirke boligens energimerke.

Energimerkingen kan kun endres gjennom fysiske endringer på boligen.

Tips 1: Følg med på energibruken i boligen

Tips 2: Luft kort og effektivt

Tips 3: Redusér innnetemperaturen

Tips 4: Bruk varmtvann fornuftig

Mulige forbedringer for boligens energistandard

Ut fra opplysningene som er oppgitt om boligen, anbefales følgende energieffektiviserende tiltak. Dette er tiltak som kan gi bygningen et bedre energimerke.

Noen av tiltakene kan i tillegg være svært lønnsomme. Tiltakene bør spesielt vurderes ved modernisering av bygningen eller utskifting av teknisk utstyr.

Tiltaksliste (For full beskrivelse av tiltakene, se Tiltaksliste - vedlegg 1)

- **Velg hvitevarer med lavt forbruk**
- **Følg med på energibruken i boligen**

Det tas forbehold om at tiltakene er foreslått ut fra de opplysninger som er gitt om boligen. Fagfolk bør derfor kontaktes for å vurdere tiltakene nærmere. Eventuell gjennomføring av tiltak må skje i samsvar

- **Slå av lyset og bruk sparepærer**
- **Montere blafrespjeld på kjøkkenventilator**

med gjeldende lovverk, og det må tas hensyn til krav til godt innklima og forebygging av fuktskader og andre byggskader.

Boligdata som er grunnlag for energimerket

Energimerket og andre data i denne attesten er beregnet ut fra opplysninger som er gitt av boligeier da attesten ble registrert. Nedenfor er en oversikt over oppgitte opplysninger, som boligeier er ansvarlig for.

Der opplysninger ikke er oppgitt, brukes typiske standardverdier for den aktuelle bygningstypen. For mer informasjon om beregninger, se www.energimerking.no/beregninger.

| | |
|---------------------------------|--------------|
| Bygningskategori: | Boligblokker |
| Bygningstype: | Leilighet |
| Byggeår | 2006 |
| Bygningsmateriale: | Tre |
| BRA: | 115 |
| Ant. etg. med oppv. BRA: | 1 |
| Detaljert vegger: | Nei |
| Detaljert vindu: | Nei |

Teknisk installasjon

| | |
|--------------------|---------------------------------|
| Oppvarming: | Gass Elektrisk Varmepumpe |
| Ventilasjon | Periodisk avtrekk |

Om grunnlaget for energiattesten

Oppgitte opplysninger om boligen kan finnes ved å gå inn på www.energimerking.no, og logge inn via ID-porten/Altinn. På siden "Eiendommer" kan du søke opp bygninger og hente fram energiattester som er laget tidligere. For å se detaljer for en bolig hvor det er brukt detaljert registrering må du velge "Gjenbruk"

av aktuell attest under Offisielle energiattester i skjermbildet "Valgt eiendom". Boligeier er ansvarlig for at det blir brukt riktige opplysninger. Eventuelle gale opplysninger må derfor tas opp med selger eller utleier da dette kan ha betydning for prisfastsettelsen. Det kan når som helst lage en ny energiattest.

Om energimerkeordningen

Enova er ansvarlig for energimerkeordningen. Energimerket beregnes på grunnlag av oppgitte opplysninger om boligen. For informasjon som ikke er oppgitt, brukes typiske standardverdier for den aktuelle bygningstypen fra tidsperioden den ble bygd i. Beregningsmetodene for energikarakteren baserer seg på NS 3031 (www.energimerking.no/NS3031).

Spørsmål om energiattesten, energimerkeordningen eller gjennomføring av energieffektivisering og tilskuddsordninger kan rettes til Enova Svarer på tlf. 24 24 08 95 eller svarer@enova.no.

Plikten til energimerking er beskrevet i energimerkeforskriften (bygninger).

Nærmere opplysninger om energimerkeordningen kan du finne på www.energimerking.no.

For ytterligere råd og veiledning om effektiv energibruk, vennligst se www.enova.no/hjemme eller ring Enova svarer på tlf. **24 24 08 95**.

Tiltaksliste: Vedlegg til energiattesten

Brukertiltak

Tiltak 1: Velg hvitevarer med lavt forbruk

Når du skal kjøpe nye hvitevarer så velg et produkt med lavt strømforbruk. Produktene deles inn i energiklasser fra A til G, hvor A er det minst energikrevende. Mange produsenter tilbyr nå varer som går ekstra langt i å være energieffektive. A+ og det enda bedre A++ er merkinger som har kommet for å skille de gode fra de ekstra gode produktene.

Tiltak 2: Følg med på energibruken i boligen

Gjør det til en vane å følge med energiforbruket. Les av måleren månedlig eller oftere for å være bevisst energibruken. Ca halvparten av boligens energibruk går til oppvarming.

Tiltak 3: Slå av lyset og bruk sparepærer

Slå av lys i rom som ikke er i bruk. Utnytt dagslyset. Bruk sparepærer, spesielt til utelys og rom som er kalde eller bare delvis oppvarmet.

Tiltak 4: Spar strøm på kjøkkenet

Ikke la vannet renne når du vasker opp eller skyller. Bruk kjeler med plan bunn som passer til platen, bruk lokk, kok ikke opp mer vann enn nødvendig og slå ned varmen når det har begynt å koke. Slå av kjøkkenventilatoren når det ikke lenger er behov. Bruk av microbølgeovn til mindre mengder mat er langt mer energisparende enn komfyren. Tin frossenmat i kjøleskapet. Kjøøl - og frys skal avrimes ved behov for å hindre unødvendig energibruk og for høy temperatur inne i skapet / boksen (nye kjøleskap har ofte automatisk avriming). Fjern støv på kjøleribber og kompressor på baksiden. Slå av kaffetraker når kaffen er ferdig traktet og bruk termos. Oppvaskmaskinen har innebygde varmelementer for oppvarming av vann og skal kobles til kaldvannet, kobles den til varmtvannet øker energibruken med 20 - 40 % samtidig som enkelte vaske - og skylleprosesser foregår i feil temperatur.

Tiltak 5: Bruk varmtvann fornuftig

Bytt til sparedusj hvis du ikke har. For å finne ut om du bør bytte til sparedusj eller allerede har sparedusj kan du ta tiden på fylling av ei vaskebøtte; nye sparedusjer har et forbruk på kun 9 liter per minutt. Ta dusj i stedet for karbad. Skift pakning på dryppende kraner. Dersom varmtvannsberederen har nok kapasitet kan temperaturen i berederen reduseres til 70gr.

Tiltak 6: Redusér innetemperaturen

Ha en moderat innetemperatur, for hver grad temperatursenkning reduseres oppvarmingsbehovet med 5 %. Mennesker er også varmekilder; jo flere gjester – desto større grunn til å dempe varmen. Ha lavere temperatur i rom som brukes sjelden eller bare deler av døgnet. Montér tetningslister rundt trekkfulle vinduer og dører (kan sjekkes ved bruk av myggspiral/røyk eller stearinlys). Sett ikke møbler foran varmeovner, det hindrer varmen i å sirkulere. Trekk for gardiner og persienner om kvelden, det reduserer varmetap gjennom vinduene.

Tiltak 7: Slå el.apparater helt av

Elektriske apparater som har stand-by modus trekker strøm selv når de ikke er i bruk, og må derfor slås helt av.

Tiltak 8: Luft kort og effektivt

Ikke la vinduer stå på gløtt over lengre tid. Luft heller kort og effektivt, da får du raskt skifta lufta i rommet og du unngår nedkjøling av gulv, tak og vegger.

Tiltak 9: Vask med fulle maskiner

Fyll opp vaske- og oppvaskmaskinen før bruk. De fleste maskiner bruker like mye energi enten de er fulle eller ikke.

Tiltak 10: Tiltak utendørs

Monter urbryter (koblingsur) på motorvarmeren slik at den ikke står på mer enn nødvendig. Skift til sparepærer. Sparepærer på 5, 7, 11, 15, og 20 W tilsvarer glødelamper på henholdsvis 25, 40, 60, 75 og 100 W, og de varer dessuten lenger, 8.000-15.000 timer mot 1.000-2.500 timer for glødelamper. Det kan monteres fotocelle på utebelysningen slik at det automatisk går av/på etter dagslyset/mørket. Eller det kan monteres bevegelsessensor slik at lyset kun går på ved bevegelse og slås av automatisk etter forhåndsinnstilt tid. For snøsmelteanlegg som kun er manuelt styrt av/på eller ift. lufttemperatur kan det installeres automatisk slik at snøsmelteanlegget både er temperatur- og nedbørsstyrt dvs. når det registreres nedbør og kulde samtidig.

Tiltak på luftbehandlingsanlegg

Tiltak 11: Montere blafrespjeld på kjøkkenventilator

Dersom kjøkkenventilator ikke har blafrespjeld, bør dette monteres for å redusere luftutskiftningen og dermed varmetapet.

Tiltak 12: Skifte avtrekksvifte på bad til ny med fuktstyring

Dersom avtrekksvifte på bad kun har manuell styring av/på kan det vurderes å montere ny avtrekksvifte med fuktstyring, dvs. at den starter/stopper automatisk ved behov avh. av luftens relative fuktighet og reduserer den totale luftutskiftningen og dermed varmetapet.

Tiltak utendørs

Tiltak 13: Termostat- og nedbørsstyring av snøsmelteanlegg

Snøsmelteanlegget er kun manuelt styrt, eller styres kun etter lufttemperatur. Det installeres automatikk slik at snøsmelteanlegget både er temperatur- og nedbørsstyrt. Det kan være i form av en temperatur- og snøføler i bakken, med temperatur - og fuktføler i luften. Snøsmelteanlegget aktiveres kun ved behov dvs. når det registreres nedbør og kulde samtidig.

Tiltak 14: Skifte til sparepærer på utebelysning

Sparepærer på 5, 7, 11, 15, og 20 W tilsvarer glødelamper på henholdsvis 25, 40, 60, 75 og 100 W. Sparepærer gir like mye lys som vanlige glødelamper, men bruker bare rundt 20% av energien. De varer dessuten lenger, 8.000-15.000 timer mot 1.000 - 2.500 timer for glødelamper.

Tiltak 15: Montere automatikk på utebelysning

Det kan monteres fotocelle på utebelysningen slik at det automatisk går av/på etter dagslyset/mørket. Eller det kan monteres bevegelsessensor slik at lyset kun går på ved bevegelse og slås av automatisk etter forhåndsinnstilt tid.

Tiltak 16: Montere urbryter på motorvarmer

Det monteres urbryter (koblingsur) på motorvarmeren slik at den ikke står på mer enn nødvendig.

Tiltak på elektriske anlegg

Tiltak 17: Temperatur- og tidsstyring av panelovner

Evt. eldre elektriske varmeovner uten termostat skiftes ut med nye termostatregulerte ovner med tidsstyring, eller det ettermonteres termostat / spareplugg på eksisterende ovn. Dersom mange ovner skiftes ut bør det vurderes et system hvor temperatur og tidsinnstillinger i ulike rom i boligen styres fra en sentral enhet.

Tiltak 18: Tidsstyring av elektrisk gulvvarme / takvarme

For gulvvarme eller takvarme med styringsenhet m/termostat kan det vurderes utskiftning til ny styringsenhet med kombinert termostat- og tidsstyring. Dersom mange slike styringsenheter og/eller panelovner skiftes ut bør det vurderes et system hvor temperatur og tidsinnstillinger i ulike rom i boligen styres fra en sentral enhet. Merk at flere vanlige typer termostater også har mulighet for tidsstyring i form av aktivering av programfunksjonsknapp bak deksel, se medfølgende bruksanvisning.