

# Tilstandsrapport

 Enebolig

 Vardefoten 21, 2020 SKEDSMOKORSET

 LILLESTRØM kommune

 gnr. 58, bnr. 243

Sum areal alle bygg: BRA: 134 m<sup>2</sup> BRA-i: 109 m<sup>2</sup>



Befaringsdato: 24.10.2024

Rapportdato: 30.10.2024

Oppdragsnr.: 19185-1724

Referansenummer: AA1519

Autorisert foretak: Factum Takst AS

Sertifisert Takstingeniør: Amund Forset

Vår ref:



Rapporten kan brukes i inntil ett år etter befaringsdatoen, og kan ikke gjenbrukes ved flere boligsalg i denne perioden. For eiendomsoverdragelser fra 1.1.2024, må selger sørge for at areal i rapporten er oppdatert og følger ny bransjestandard for areal. Skjer det endringer, oppstår skader også videre på boligen, bør du som selger be om oppdatert rapport.

## Norsk takst

Norsk takst er bransjeorganisasjonen for landets bygningssakkyndige og takstforetak, med om lag 1400 sertifiserte medlemmer fordelt på omtrent 1000 bedrifter. I boligomsetningen regnes takstrapportene som et helt avgjørende element i den informasjonen som gjøres tilgjengelig for kjøper. Årlig leverer medlemmene rundt 120.000 slike takster. Det gir unik oversikt over norske boliger, og bidrar til at alle oppdrag kan utføres med utgangspunkt i erfaringsbasert kvalitet.



Det stilles høye krav til utdanning, sertifisering og yrkesetikk. Norsk takst er opptatt av at boligomsetningen skal være trygg, og legger vekt på å opptre uavhengig av andre bransjeaktører. Bygningssakkyndige fakturerer sine tjenester uten hensyn til hvilken pris som oppnås, og skal heller ikke på annen måte ha noen egeninteresse knyttet til handelen.

Uavhengighet og god fagkunnskap har over tid bygget troverdighet og tillit. Både selger og kjøper skal kunne stole på bygningssakkyndiges vurderinger. For tilfeller der det likevel skulle oppstå misnøye med utført arbeid, har vi sammen med Forbrukerrådet etablert en klagenemnd.

Norsk takst har en sentral rolle i utviklingen av norske standarder, regler og profesjonsprinsipper, og representerer bransjen i alle relevante internasjonale fora. Dette sikrer at norske bygningssakkyndige tidlig kan tilpasse seg krav og bransjetrender fra utlandet, samtidig som takseringsfaget får en norsk stemme på verdensbasis. Organisasjonen bidrar i næringspolitisk sammenheng, og har vært en pådriver for å sikre at lover og regler gir trygghet for forbrukerne i boligomsetningen.

## Factum Takst AS

Factum Takst AS v/ Takstingeniør Amund Forset har over 10 år og 4 000 oppdrag som takstmann bak seg og har opparbeidet seg en unik lokalkunnskap og kompetanse i faget. Dette sammen med bred erfaring fra bygg- og anleggs bransjen samt utvikling av eiendom gjør at du er i trygge hender når du velger å samarbeide med oss. Vi takserer alle typer eiendommer, og er en av få aktører i landet som innehar REV sertifisering på næringsseiendom. Vi er ofte foretrukket av myndighetene innen taksering av landbruk, enten det er skader, erstatninger eller kjøp/salg. Vi har landbruksfaglig kompetanse og erfaring fra både drift/produksjon og kjøp/salg. Vi påtar oss alle typer takserings- og konsulent oppdrag relatert til bygg, eiendom og landbruk.

Vi er godkjent som energirådgiver hos ENOVA og kan bistå med å prosjektere energibesparende tiltak.



### Rapportansvarlig

Amund Forset  
Uavhengig Takstingeniør  
amund@factum.as  
901 10 938



# Dette trenger du å vite om tilstandsrapporten



## Hva er en tilstandsrapport?

En tilstandsrapport beskriver synlige skader/avvik eller tegn på skader/avvik på boligen. Rapporten fremhever vanligvis ikke positive egenskaper ved boligen.



## Hva vurderer en bygningsakkyndig?

Den bygningsakkyndige vurderer boligen ut fra hva man kan forvente av en bygning av samme alder og type. Vurderingen gjøres som regel mot hvordan det var vanlig å bygge og regler som gjaldt da boligen ble oppført (søknadstidspunktet). Forhold som er vanlige for bygningens alder, slik som slitasje etter normal bruk regnes ikke som avvik.



## Hva inneholder tilstandsrapporten?

Den bygningsakkyndige undersøker rom og bygningsdeler slik det kommer frem av [Forskrift til avhendingsloven](#). Tilstandsrapporten inneholder bare avvik som den bygningsakkyndige kan se eller kontrollere med enkle hjelpemidler. Det gjøres ikke nærmere undersøkelser slik som åpning av vegger eller andre bygningsdeler. I vegg mot våtrom og rom under terreng kan det borres et hull for å gjøre enkle undersøkelser slik som fuktsøk.

## Når du kjøper en brukt bolig

Når du kjøper en brukt bolig, er det viktig å være oppmerksom på at dette ikke kan sammenlignes med å kjøpe en ny bolig. Måten boligen ble bygget på kan være annerledes enn i dag. Bygninger svekkes over tid, og utsettes for slitasje blant annet på grunn av bruk og vær og vind. Mange boliger fornyes helt eller delvis, noen i flere omganger, eller det oppføres tilbygg. Særlig for boliger som er pusset opp eller endret, er det viktig å merke seg at fornyelse av overflater ikke nødvendigvis betyr at bygningsdeler under er forbedret.

## Vurdering mot byggeår

Den bygningsakkyndige vil vurdere boligen mot hvordan det var vanlig å bygge og regler som gjaldt da bygningen ble oppført (søknadstidspunktet). Den bygningsakkyndige ser etter avvik som har betydning for og som reduserer boligens funksjon og verdi, og som kommer frem av Forskrift til avhendingslova. Noen rom og bygningsdeler slik som bad og vaskerom, og forhold som gjelder sikkerhet mot brann, rekkverk og trapper osv., vil den bygningsakkyndige vurdere mot dagens regelverk. Etter dagens regelverk vil disse kunne få en tilstandsgrad 2 eller 3 uten at det nødvendigvis er krav om at avviket må utbedres.

## Tilstandsrapporten beskriver ikke hele boligen

### BYGNINGSSAKKYNDIGE SER FOR EKSEMPEL IKKE PÅ (MED MINDRE BYGNINGSDELEN ER NEVNT I RAPPORTEN)

- vanlig slitasje og normal vedlikeholdstilstand
- bagatellmessige forhold som ikke påvirker bygningens bruk eller verdi vesentlig
- etasjeskillere
- tilleggsbygg slik som garasje, bod, anneks, naust også videre
- utvendige trapper
- støttemurer
- skjulte installasjoner
- installasjoner utenfor bygningen
- full funksjonstesting av el- og VVS-installasjoner
- geologiske forhold og bygningens plassering på grunnen
- bygningens planløsning
- bygningens innredning
- løsløse slik som hvitevarer
- utendørs svømmebasseng og pumpeanlegg
- bygningens estetikk og arkitektur
- bygningens lovlighet (bortsett fra bruksendringer, brannceller og forhold som åpenbart kan påvirke helse, miljø og sikkerhet)
- fellesarealer (med mindre boligeier har vedlikeholdsplikt for fellesarealer og dette er kjent for bygningsakkyndig, eller fellesarealet har en særlig tilknytning til boligen).

© iVerdi 2023 © Norsk takst 2023

Malen til denne rapporten, inkludert standardtekstene fra Norsk takst, er vernet etter åndsverkloven og kan kun benyttes av medlemsforetakene i Norsk takst og av takstingeniører som er sertifisert i slikt foretak, samt av kunder hos iVerdi og studenter hos NEAK. For andre aktører er eksemplarframstilling av malen og standardtekster, som utskrift og annen kopiering til bruk som grunnlag for tilsvarende rapporter, bare tillatt når det er hjemlet i lov (kopiering til privat bruk, sitat o.l.) eller avtale med Norsk Takst ([Forside](#)) eller iVerdi ([Hjem-iVerdi](#)).

Utnyttelse i strid med lov eller avtale kan medføre erstatnings- og straffansvar.

# Dette trenger du å vite om tilstandsrapporten

## Tilstanden vurderes med ulike tilstandsgrader

Tilstanden gir uttrykk for en gitt forventet tilstand, blant annet vurdert ut fra alder og normal bruk. Ved Tilstandsgrad 0 (TG0) og Tilstandsgrad 1 (TG1) gir den bygningssakkyndige normalt ingen begrunnelse for valg av tilstandsgrad. Grunnen er at bygningen eller bygningsdelen da bare har normal slitasje. Ved skjulte konstruksjoner kan alder alene avgjøre tilstandsgrad. Når bygningssakkyndige anbefaler tiltak, for eksempel utbedringer, må brukeren av rapporten vurdere om tiltakene er nødvendige og lønnsomme.

Når den bygningssakkyndige velger tilstandsgrad, baseres vurderingen på faste kriterier som følger av gjeldende bransjestandard for Teknisk tilstandsanalyse ved omsetning av bolig og Forskrift til avhendingslova.

! TG 0

### TILSTANDSGRAD 0, TG0: INGEN AVVIK

Bygningsdelen skal være tilnærmet ny, ikke vise tegn på slitasje og det skal være lagt frem dokumentasjon på faglig god utførelse. Det er ingen merknader til delen.

! TG 1

### TILSTANDSGRAD 1, TG1: MINDRE AVVIK

Bygningsdelen skal bare ha normal slitasje, og straktiltak skal ikke anses som nødvendig. Graden kan også brukes når delen er ny, men der dokumentasjon på faglig god utførelse mangler.

! TG 2

### TILSTANDSGRAD 2, TG2: VESENTLIGE AVVIK OG MINDRE AVVIK SOM ETTER NS 3600 GIR TG 2

Bygningsdelen skal enten ha feil utførelse, en skade eller symptomer på skade, sterk slitasje eller nedsatt funksjon. Graden gis når bygningsdelen trenger vedlikehold eller tiltak i nær fremtid. Graden skal også brukes når delen er gammel og det er grunn til å varsle om faren for skader på grunn av alderen, eller når det er grunn til å overvåke delen spesielt på grunn av fare for større skader eller følgeskader.

Ved avvik som ikke krever umiddelbare tiltak (ingen umiddelbar kostnad) så blir TG2 markert med en lysere farge.

! TG 3

### TILSTANDSGRAD 3, TG3: STORE ELLER ALVORLIGE AVVIK

Denne tilstandsgraden brukes ved kraftige tegn på forhold som man må regne med trenger utbedring straks eller innen kort tid. Det er påvist funksjonssvikt eller sammenbrudd.

- TG IU

### IKKE UNDERSØKT/IKKE TILGJENGELIG FOR UNDERSØKELSE

Det kan være avvik/skader som ikke er avdekket.

## Hva er et anslag på utbedringskostnad?

Hva det vil koste å utbedre rom eller bygningsdeler, er et forsiktig anslag basert på nåværende kvalitet, registrert avvik og angitte tiltak i rapporten. Anslaget er gitt på generelt grunnlag og må ikke forveksles med et pristilbud fra en håndverker. Det kan foreligge avvik og tiltak som ikke kommer frem av rapporten.

Utbedringskostnad avhenger blant annet av personlige valg av og markedspris på materialer og tjenesteyter.

I rapporten skal det settes anslag for utbedringskostnad for TG3, og slikt anslag kan også gis ved TG2.



# Beskrivelse av eiendommen

## BEBYGGELSEN:

Bolig med primær-areal på 99 m<sup>2</sup> over 2 etasjer.  
Terrasse på 3 sider av huset samt lufterveranda med utgang fra ett soverom.  
Garasje med 1 biloppstillingsplass.

## STANDARD:

Boligen er fra 1993 og fremstår i all hovedsak som fra byggeår.

Normal standard og god planløsning.  
Oppvarming består av vedfyring og strøm - luft/luft varmepumpe.. Se boligens energiattest.  
Ventilasjon består av naturlig ventilasjon.  
El-anlegg med automatsikringer. I hovedsak skjult ledningsnett.

## OM TOMTEN:

Eiet tomt som er flatere og opparbeidet med plen og beplantning. Asfaltert gårdsplass. Noe terrassert med støttemur.

## Enebolig - Byggeår: 1993

### UTVENDIG

[Gå til side](#)

Støpt grunnmur/plate på mark. Ringmur er utført med lettklinkerblokker. Etasjeskille er utført i trekonstruksjoner. Yttervegg i isolert bindingsverk som var normal byggeskikk på oppføringstidspunktet. Liggende utvendig trekledning. Mønet skråtak i trekonstruksjoner med oppløft på en side. Taket er tekket med betongtakstein. Utvendige beslag, takrenner og nedløp i metall.

Trevinduer med 2-lags energiglass. Besiktiget fra bakkenivå og innvendige rom.  
Ytterdør i treverk med 2-lags energiglass.  
Balkongdør med 2-lags energiglass.

Veranda med utgang fra stue. Konstruksjoner og overflater i trevek. Det er markise over.  
Fundamentert med blokker direkte på grunn.  
Veranda med utgang fra soverom i andre etasje - utkraget. Konstruksjoner, overflater, rekkverk og håndlist i treverk.

Veranda med utgang fra kjøkken. Konstruksjoner og overflater i treverk. Det er markise over.  
Fundamentert med blokker direkte på grunn.

### INNVENDIG

[Gå til side](#)

Innvendige overflater er hovedsakelig preget av:  
Gulv: Parkett, laminat og Fliser.  
Vegg: Malt strie og panelplater.  
Himling: Trepanel og himlingsplater.

Innvendige trapper mellom etasjer er utført i trekonstruksjoner.  
Innvendige dører utført i malt treverk.

### VÅTROM

[Gå til side](#)

Bad 2. etasje:  
Gulv: Fliser.  
Vegg: Fliser.  
Himling: Trepanel.  
Tekniske installasjoner: Baderomsinnredning med glatte fronter, heldekkende servant og speil over med tilhørende belysning. bdekar og gulv omtrent toalett. Det er varme i gulv, ventil i himling og tilluft i dør.

Bad 1. etasje:  
Gulv: Fliser.  
Vegg: Fliser.  
Himling: Himlingsplater.  
Tekniske installasjoner: Baderomsinnredning med glatte fronter, heldekkende servant og speil over med tilhørende belysning. Dusjkabinett og vegghengt toalett. Opplegg/plass til vaskemaskin. Det er varme i gulv, ventil i himling og tilluft i dør.

### KJØKKEN

[Gå til side](#)

Kjøkkeninnredning med laminerte skrog, profilerte fronter og laminert benkeplate med oppvaskkum. Det er flislågt og belysning over benkeplate. Det er plass til integrert koketopp, stekeovn, opvaskmaskin, microbølgeovn. Det er plass til frittstående kjøleskap. Lekkasjestopper anbefales montert på utsatte steder.  
Kjøkkenventilator er montert over komfyr.

### TEKNISKE INSTALLASJONER

[Gå til side](#)

Synlige vannrør i: Plast, rør-i-rør. Kobber/metall.  
Innvendig hovedstoppekran er plassert i gang. tilgjengelig for inspeksjon.  
Synlige avløpsrør i: Plast.  
Ventilasjonen består av naturlig ventilasjon. Frisk tilluft blir tilført gjennom ventil i yttervegg, ventiler i vindu eller gjennom aktiv lufting med vinduer. Brukt luft trekkes ut uten bruk av vifter. Varmepumpe luft/luft er montert i stue.  
Varmtvannsbereder på ca. 200 liter. Bereder er plassert i gang.  
- Røykvarsler  
- Brannslukningsapparat  
- Murt pipe med ildsted montert.

### TOMTEFORHOLD

[Gå til side](#)

# Beskrivelse av eiendommen

Byggegrunn er nedgravd og grunnundersøkelser er ikke foretatt, byggegrunn er derfor ikke kjent. Ved denne type fundamentering vil det normalt ikke være etablert drenerør. Takvann ført ut på terreng og ned i grunnen. Det er ikke kjennskap til utbedringer av fuktsikring siden byggeår. Tomten er flat og skrånet, noe terrassert med murt mur mot garasje.

## Arealer

[Gå til side](#)

## Forutsetninger og vedlegg

[Gå til side](#)

## Lovlighet

[Gå til side](#)

### Enebolig

- Det foreligger ikke tegninger

Det er ikke forelagt byggegodkjente tegninger, det forutsettes at bygningen er godkjent slik den er brukt på befaringsdagen.

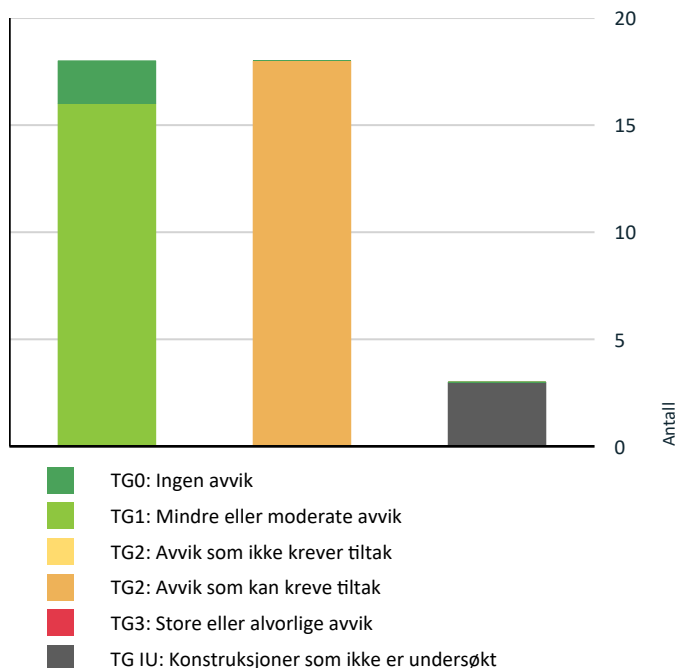
### Garasje

- Det foreligger ikke tegninger

Det er ikke forelagt byggegodkjente tegninger, det forutsettes at bygningen er godkjent slik den er brukt på befaringsdagen.

# Sammendrag av boligens tilstand

## Fordeling av tilstandsgrader



Vil du vite mer om tilstandsgrader? Se side 4.

## Spesielt for dette oppdraget/rapporten

Det bemerkes at opplysninger om årstall, utskiftninger/fornyelser av rom og bygningsdeler, samt forhold knyttet til vann og avløp, adkomstvei m.m. er i henhold til opplysninger gitt av rekvirent/eier/tilstedeværende, med mindre annet fremgår. Takstmann er ikke gjort kjent med andre forhold som kan ha innvirkning på verdien enn det som er nevnt i dokumentet. Takstmannen tar forbehold om skjulte feil og mangler og forutsetter at bygget er godkjent slik det fremsto på befaringsdagen, byggesøknader og godkjenninger er ikke undersøkt. Grunnbokutskrift er ikke innhentet, det er derfor ikke kjent om denne inneholder opplysninger om forhold som har betydning for taksten. Andre bygninger som garasje, uthus o.l. er ikke teknisk vurdert på linje med bolighuset.

## Oppsummering av avvik

Vil du vite mer? Se på rommet eller bygningsdelen senere i rapporten.

## Enebolig

### ! TG IU KONSTRUKSJONER SOM IKKE ER UNDERSØKT

! Våtrom > 2. etasje > Bad > Tilliggende konstruksjoner våtrom [Gå til side](#)

! Våtrom > 1. etasje > Bad > Tilliggende konstruksjoner våtrom [Gå til side](#)

! Tomteforhold > Utvendige vann- og avløpsledninger [Gå til side](#)

### ! TG 2 AVVIK SOM KAN KREVE TILTAK

! Utvendig > Taktekking [Gå til side](#)

! Utvendig > Veggkonstruksjon [Gå til side](#)

! Utvendig > Takkonstruksjon/Loft [Gå til side](#)

! Utvendig > Balkonger, terrasser og rom under balkonger [Gå til side](#)

! Innvendig > Etasjeskille/gulv mot grunn [Gå til side](#)

! Innvendig > Radon [Gå til side](#)

! Våtrom > 2. etasje > Bad > Overflater vegger og himling [Gå til side](#)

! Våtrom > 2. etasje > Bad > Overflater Gulv [Gå til side](#)

! Våtrom > 2. etasje > Bad > Sluk, membran og tettesjikt [Gå til side](#)

! Våtrom > 1. etasje > Bad > Overflater vegger og himling [Gå til side](#)

! Våtrom > 1. etasje > Bad > Overflater Gulv [Gå til side](#)

! Våtrom > 1. etasje > Bad > Sluk, membran og tettesjikt [Gå til side](#)

! Tekniske installasjoner > Vannledninger [Gå til side](#)

! Tekniske installasjoner > Avløpsrør [Gå til side](#)

! Tekniske installasjoner > Ventilasjon [Gå til side](#)

! Tekniske installasjoner > Varmesentral [Gå til side](#)

! Tekniske installasjoner > Elektrisk anlegg [Gå til side](#)

! Tomteforhold > Forstøtningsmurer [Gå til side](#)

# Boligens energimerking



ENERGIMERKE

## Beskrivelse

Bygningen fremstår i all hovedsak som fra byggeår. Datidens krav til energibruk var noe dårligere enn dagens krav. Ved å utføre tiltak på bygningen vil det kunne være potensiale for besparelser i energibruken.

Vi i Factum Takst AS er godkjent hos Enova som rådgiver og kan være behjelpelig med energimerking og evt. søknad for tilskudd/støtte.

## Energimerke



**Energimerket** gir en god pekepinn på om oppvarmingsutgiftene for boligen er høye eller lave. Det består av to deler: en energikarakter og en oppvarmingskarakter. Til sammen forteller de om energistandarden i boligen din.

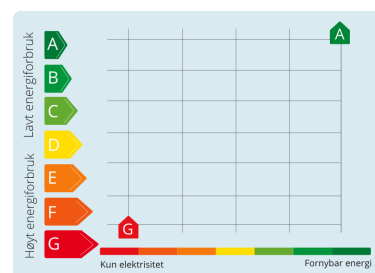
### Energikarakteren A–G:

Energikarakteren sier noe om energistandarden til bygningen og dermed noe om forventet forbruk av energi. Skalaen går fra A som er best til G som er dårligst.

• **A** og **B** er bygninger som normalt tilfredsstillere strengere krav enn det som er angitt i byggeforskriftene og/eller har effektivt varmesystem.

• **C** er bygninger som i hovedsak tilfredsstillere de nyeste byggeforskriftene, og bygninger etter noe eldre forskriftskrav med effektivt varmesystem.

• **D**, **E**, **F** og **G** er bygninger som er bygget under eldre forskriftskrav enn dagens. Eldre hus som ikke er utbedret, vil normalt få en karakter nederst på skalaen.



### Oppvarmingskarakter:

Oppvarmingskarakteren blir angitt ut fra hvor stor andel av energien som kommer fra ikke fornybare energikilder, slik som olje eller gass, eller fra elektrisitet. Karakteren er en fargeskala fra rød til grønn, hvor grønn er best. En grønn karakter betyr at du bruker bioenergi eller annen ny fornybar energi. Bruk av ved, varmepumpe, sol og fjernvarme gir god oppvarmingskarakter.

En rød karakter betyr at boligen din er avhengig av elektrisitet, olje eller gass. Et bygg som bare har panelovner får derfor en dårlig oppvarmingskarakter.



# Tilstandsrapport

## ENEBOLIG



**Byggeår**  
1993

### Kommentar

Opplyst på befaringdagen. Bildet viser situasjonskart av eiendommen på befaringen

### Standard

Boligen fremstår med normal standard og vil kunne tilfredsstille de fleste hva gjelder krav til bostandard.

### Vedlikehold

Bygningen fremstår vedlikeholdt både utvendig og innvendig, men har bygningsdeler som har utlevd eller tilnærmet utlevd sin brukstid. Ved kjøp av brukt bolig kan det være vanskelig å vite hva man skal forvente av behov for vedlikehold og oppgradering. Alder og tilstand på for eksempel tak, kledning, vinduer og rør vil avgjøre byggets vedlikeholdsbehov fremover. Byggeskikk og materialvalg vil også variere ut ifra byggets alder, noe som gjør at energiforbruk, komfort og bruk kan variere fra bygning til bygning avhengig av alder og hva som eventuelt er oppgradert. Det er viktig å ta hensyn til bruksmønsteret som har vært i boligen, blir bruksmønsteret endret blir også forutsetningene for konstruksjonene endret.

## UTVENDIG

### Taktekking

*Punktet må sees i sammenheng med Takkonstruksjon/Loft*

Taket er tekket med betongtakstein.

#### Vurdering av avvik:

- Det er avvik:

Taktekking har oppnådd mer enn halvparten av forventet brukstid. Tilstandsgrad er satt ut fra synlige forhold og generelle opplysninger om alder. Alder er et symptom på svikt i seg selv, og i tilstandsgraden er det også tatt hensyn til generell levetid på sløyfer og leker, vindskier osv. Noen løse steiner er registrert.

#### Konsekvens/tiltak

- Tiltak:

Overvåk tilstanden jevnlig. For å få tilstandsgrad 0 eller 1 må tekkingen skiftes ut, men tidspunktet for når dette er nødvendig er vanskelig å si noe om. Vil kunne fungere i mange år til - med vedlikehold/ettersyn. Løse steiner må festes/skiftes.

### Nedløp og beslag

Utvendige beslag, takrenner og nedløp i metall.

### Veggkonstruksjon

Yttervegg i isolert bindingsverk som var normal byggeskikk på oppføringstidspunktet. Liggende utvendig trekledning.

#### Vurdering av avvik:

- Det er avvik:

# Tilstandsrapport

Eksakt tilstand kan ikke kontrolleres uten bygningsmessige inngrep. Lufting av kledningen er ikke iht. dagens anbefalte løsning, men heller ikke dårligere enn normal løsning ved husets byggeår. Lav høyde mellom grunnen og kledning, risiko for skader. Anbefalt høyde mellom terreng og kledning er 30cm. Konstruksjonene er ikke skadedyr-sikker.

## Konsekvens/tiltak

- Tiltak:

Ingen umiddelbare tiltak ansees som nødvendig, men det anbefales å følge med bygningsdelen.

## TG 2 Takkonstruksjon/Loft

*Punktet må sees i sammenheng med Taktekking*

Mønet skråtak i trekonstruksjoner med oppløft på en side.

### Vurdering av avvik:

- Det er avvik:

Konstruksjonene er dårligere enn dagens krav, men ikke dårligere enn hva som var normalt på oppføringstidspunktet. Skrå, isolerte takflater defineres som risikokonstruksjon på grunn av erfaringsmessig høy skadefrekvens.

## Konsekvens/tiltak

- Tiltak:

Det er ikke nødvendig med umiddelbare tiltak, men det anbefales å følge med konstruksjonene.

## TG 1 Vinduer

Trevinduer med 2-lags energiglass. Besiktiget fra bakkenivå og innvendige rom. Det ble ikke observert eller opplyst om punkterte isolerglass. Pga. temperatur og lysforhold kan dette være vanskelig å oppdage. Alder på vinduer tilsier at punktering kan forekomme selv om det ikke ble avdekket ved befaringen. Vinduer har høyt varmetap i forhold til dagens krav.

## TG 1 Dører

Ytterdør i treverk med 2-lags energiglass.  
Balkongdør med 2-lags energiglass.

## TG 2 Balkonger, terrasser og rom under balkonger

Veranda med utgang fra stue. Konstruksjoner og overflater i treverk. Det er markise over. Fundamentert med blokker direkte på grunn.

Veranda med utgang fra soverom i andre etasje - utkraget. Konstruksjoner, overflater, rekkverk og håndlist i treverk.

Veranda med utgang fra kjøkken. Konstruksjoner og overflater i treverk. Det er markise over. Fundamentert med blokker direkte på grunn.

Terrasser/verandaer som står under åpen himmel vil alltid ha vedlikeholdsbehov, dette må påregnes..

### Vurdering av avvik:

- Rekkverket er for lavt i forhold til dagens krav til rekkverkshøyder.

Rekkverkshøyden ble målt til 0,87m.

## Konsekvens/tiltak

- Rekkverkshøyde må endres for å tilfredsstille krav på byggemeldingstidspunktet.

Vedlikehold og evt. lokale utbedringer må påregnes. Verandaer som står under åpen himmel og utsatt vær vind/være vil alltid ha vedlikeholdsbehov, dette må påregnes.

# Tilstandsrapport

## INNVENDIG

### TG 1 Overflater

Innvendige overflater er hovedsakelig preget av:

Gulv: Parkett, laminat og Fliser.

Vegg: Malt strie og panelplater.

Himling: Trepanel og himlingsplater.

Avhengig av bruksmønster og krav til estetikk av kjøper kan det være påregnelig med utskiftning/utbedringer.

### TG 2 Etasjeskille/gulv mot grunn

Bygningen har støpt gulv på grunnen. Etasjeskille er utført i trekonstruksjoner.

#### Vurdering av avvik:

- Målt høydeforskjell på over 15 mm gjennom hele rommet. Tilstandsgrad 2 gis med bakgrunn i standardens krav til godkjente måleavvik.

Skjevheter i etasjeskiller, dette er normalt byggeåret tatt i betraktning.

#### Konsekvens/tiltak

- For å få tilstandsgrad 0 eller 1 må høydeforskjeller rettes opp. Det vil imidlertid sjelden være økonomisk rasjonelt som et enkeltstående tiltak i en bolig som dette. Dersom boligen en gang skal renoveres, kan man vurdere slike tiltak.

Ingen umiddelbare tiltak må påregnes.

### TG 2 Radon

Takstmannen har ikke kjennskap til radonmåling av boligen, boligen er ikke utført med radonsperre.

Statens strålevern anbefaler radonmåling i bolig. Mer info angående radon kan hentes hos kommunen og Statens strålevern, [www.nrpa.no/radon](http://www.nrpa.no/radon).

#### Vurdering av avvik:

- Radonmålinger er ikke foretatt, heller ikke andre tiltak mot radon, eiendommen ligger i et område som i NGU Radon aktsomhetskart er definert med "moderat til lav" aktsomhetsgrad

#### Konsekvens/tiltak

- Det bør gjennomføres radonmålinger.



### TG 1 Pipe og ildsted

Murt pipe, antatt lettklinkerblokker/elementer. Ildsted er montert. Det anbefales på generell basis alltid en kontroll av piper og ildsteder ved omsetning av boliger. Det gjøres oppmerksom på at det er det lokale brann- og feiervesen som fører tilsyn med piper og ildsteder i hver enkelt kommune. Ovner og oppvarmingskilder er ikke funksjonstestet av takstmann.

# Tilstandsrapport

## TG 1 Innvendige trapper

Innvendige trapper mellom etasjer er utført i trekonstruksjoner.

## TG 1 Innvendige dører

Innvendige dører utført i malt treverk.

## VÅTROM

### 2, ETASJE > BAD

#### Generell

Gulv: Fliser.

Vegg: Fliser.

Himling: Trepanel.

Tekniske installasjoner: Baderomsinnredning med glatte fronter, heldekkende servant og speil over med tilhørende belysning. badekar og gulvmontert toalett. Det er varme i gulv, ventil i himling og tilluft i dør.

### 2, ETASJE > BAD

#### TG 2 Overflater vegger og himling

På vegg er: Fliser.

Rommet er ved normal bruk ikke utsatt for særlig påkjenning i form av fukt/vann direkte på konstruksjonene da det dusjes i badekar.

#### Vurdering av avvik:

- Det er avvik:

Rommet har mer enn halvparten av forventet brukstid oppnådd. Rommet må brukes med forsiktighet og det må følges med på konstruksjonene da risikoen for skader er stor. Rommet er opplyst lite brukt av nåværende eier.

#### Konsekvens/tiltak

- Tiltak:

Det er ikke registrert avvik utover elde og normal bruksslitasje. Siden våtrommet fungerer i dag er det ikke behov for strakstiltak. Men ut fra alder kan plutselig skader oppstå, det anbefales å følge med og bruke rommet med forsiktighet. Oppgraderinger bør etter hvert påregnes. Rommet kan ha mange bruksår igjen, dette avhenger av bruken.

### 2, ETASJE > BAD

#### TG 2 Overflater Gulv

Fliser på gulv. Med gulvvarme.

#### Vurdering av avvik:

- Det er avvik:

Rommet har mer enn halvparten av forventet brukstid oppnådd. Rommet må brukes med forsiktighet og det må følges med på konstruksjonene da risikoen for skader er stor. Gulvet er tilnærmet flatt. Det er lokalt fall til sluk. Fall er ikke tilfredsstillende, men badet fungerer med dette avviket

#### Konsekvens/tiltak

- Tiltak:

# Tilstandsrapport

Siden våtrommet fungerer i dag er det ikke behov for strakstiltak. Men ut fra alder kan plutselig skader oppstå, det anbefales å følge med og bruke rommet med forsiktighet. For å få tilstandsgrad 0 eller 1 må gulvet bygges om, for å få riktig fall til sluk. Det vil imidlertid sjelden være økonomisk rasjonelt som et enkeltstående tiltak. Ved en eventuell renovering, påse at våtrommet bygges med riktig fall til sluk.

## 2, ETASJE > BAD

### TG 2 Sluk, membran og tettesjikt


Plastsluk.

#### Vurdering av avvik:

- Vurdering basert på alder. Tilstandsgrad 2 gis med bakgrunn i at mer enn halvparten av forventet brukstid for membran/tettesjikt er passert. Det er nå ingen symptomer på funksjonssvekkelse, men vær oppmerksom på at dette er en risikokonstruksjon.

#### Konsekvens/tiltak

- Overvåk tilstanden jevnlig. For å få tilstandsgrad 0 eller 1 må tettesjiktet skiftes ut, men tidspunktet for når dette er nødvendig er vanskelig å si noe om. Ved renovering, påse at alle forhold med tettesjiktet, våtsone, sluk, røranlegg mv. dokumenteres.



## 2, ETASJE > BAD

### TG 1 Sanitærutstyr og innredning

Baderomsinnredning med glatte fronter, heldekkende servant og speil over med tilhørende belysning. badekar og gulvmontert toalett.

## 2, ETASJE > BAD

### TG 1 Ventilasjon

Det er varme i gulv, ventil i himling og tilluft i dør.

## 2, ETASJE > BAD

### TG IU Tilliggende konstruksjoner våtrom

Hulltaking er ikke foretatt da det ikke er fysisk mulig pga. tilliggende konstruksjoner.

## 1. ETASJE > BAD

### Generell

Gulv: Fliser.  
Vegg: Fliser.  
Himling: Himlingsplater.

# Tilstandsrapport

Tekniske installasjoner: Baderomsinnredning med glatte fronter, heldekkende servant og speil over med tilhørende belysning. Dusjkabinett og vegghengt toalett. Opplegg/plass til vaskemaskin. Det er varme i gulv, ventil i himling og tilluft i dør.

## 1. ETASJE > BAD

### TG 2 Overflater vegger og himling

På vegg er: Fliser. Rommet er ved normal bruk ikke utsatt for særlig påkjenning i form av fukt/vann direkte på konstruksjonene da det dusjes i kabinett/badekar.

#### Vurdering av avvik:

- Det er avvik:

Rommet har mer enn halvparten av forventet brukstid oppnådd. Rommet må brukes med forsiktighet og det må følges med på konstruksjonene da risikoen for skader er stor.

#### Konsekvens/tiltak

- Tiltak:

Det er ikke registrert avvik utover elde og normal bruksslitasje. Siden våtrommet fungerer i dag er det ikke behov for strakstiltak. Men ut fra alder kan plutselig skader oppstå, det anbefales å følge med og bruke rommet med forsiktighet. Oppgraderinger bør etter hvert påregnes. Rommet kan ha mange bruksår igjen, dette avhenger av bruken.

## 1. ETASJE > BAD

### TG 2 Overflater Gulv

Fliser på gulv. Med gulvvarme. Fallforhold på gulvet er målt og funnet tilfredsstillende. Overflater under badekar begrenset inspisert på grunn av tilgjengelighet.

#### Vurdering av avvik:

- Det er avvik:

Rommet har mer enn halvparten av forventet brukstid oppnådd. Rommet må brukes med forsiktighet og det må følges med på konstruksjonene da risikoen for skader er stor. Det er vindu plassert i våtsone.

#### Konsekvens/tiltak

- Tiltak:

For å få tilstandsgrad 0 eller 1 må gulvet bygges om, for å få riktig fall til sluk. Det vil imidlertid sjelden være økonomisk rasjonelt som et enkeltstående tiltak. Ved en eventuell renovering, påse at våtrommet bygges med riktig fall til sluk. Rommet fungerer med dagens tilstand. Det er ikke behov for utbedringstiltak siden våtrommet fungerer i dag, men ut ifra alder kan skader plutselig oppstå på eldre våtrom.

## 1. ETASJE > BAD

### TG 2 Sluk, membran og tettesjikt

Plastsluk.

#### Vurdering av avvik:

- Vurdering basert på alder. Tilstandsgrad 2 gis med bakgrunn i at mer enn halvparten av forventet brukstid for membran/tettesjikt er passert. Det er nå ingen symptomer på funksjonssvekkelse, men vær oppmerksom på at dette er en risikokonstruksjon.

#### Konsekvens/tiltak

- Overvåk tilstanden jevnlig. For å få tilstandsgrad 0 eller 1 må tettesjiktet skiftes ut, men tidspunktet for når dette er nødvendig er vanskelig å si noe om. Ved renovering, påse at alle forhold med tettesjiktet, våtsone, sluk, røranlegg mv. dokumenteres.

# Tilstandsrapport



## 1. ETASJE > BAD

### TG 1 Sanitærutstyr og innredning

Baderomsinnredning med glatte fronter, heldekkende servant og speil over med tilhørende belysning. Dusjkabinett og vegghengt toalett. Opplegg/plass til vaskemaskin.

## 1. ETASJE > BAD

### TG 1 Ventilasjon

Det er varme i gulv, ventil i himling og tilluft i dør.

## 1. ETASJE > BAD

### TG IU Tilliggende konstruksjoner våtrom

Hulltaking er ikke foretatt da det ikke er fysisk mulig pga. tilliggende konstruksjoner. Garderobeskap.

## KJØKKEN

## 1. ETASJE > KJØKKEN

### TG 1 Overflater og innredning

Kjøkkeninnredning med laminerte skrog, profilerte fronter og laminert benkeplate med oppvaskkum. Det er flislagt og belysning over benkeplate. Det er plass til integrert koketopp, stekeovn, oppvaskmaskin, microbølgeovn. Det er plass til frittstående kjøleskap. Lekkasjestopper anbefales montert på utsatte steder.

## 1. ETASJE > KJØKKEN

### TG 1 Avtrekk

Kjøkkenventilator er montert over komfyr.

## TEKNISKE INSTALLASJONER

# Tilstandsrapport

## ⓘ TG 2 Vannledninger

Synlige vannrør i: Plast, rør-i-rør. Kobber/metall. Innvendig hovedstoppekran er plassert i gang. Anlegget er ikke teknisk vurdert. Jeg er ikke VVS fagmann, kontakt rørlegger for evt. nærmere kontroll av anlegget. Bunnledningene og utvendige ledninger er nedgravd og ikke tilgjengelig for inspeksjon.

### Vurdering av avvik:

- Vurdering er basert på alder. Tilstandsgrad 2 gis med bakgrunn i at mer enn halvparten av forventet brukstid for skjulte røranlegg er passert. Det er nå ingen symptomer på funksjonssvekkelse, men vær oppmerksom på at dette er en risikokonstruksjon.

### Konsekvens/tiltak

- Det er ikke behov for utbedringstiltak siden anlegget fungerer i dag, men ut ifra alder kan skader plutselig oppstå på eldre anlegg.
- Overvåk tilstanden jevnlig. For å få tilstandsgrad 0 eller 1 må røranlegget skiftes ut, men tidspunktet for når dette er nødvendig er vanskelig å si noe om. Ved renovering, påse at røranlegget dokumenteres av fagperson.

## ⓘ TG 2 Avløpsrør

Synlige avløpsrør i: Plast. Anlegget er ikke teknisk vurdert. Jeg er ikke VVS fagmann, kontakt rørlegger for evt. nærmere kontroll av anlegget. Bunnledningene og utvendige ledninger er nedgravd og ikke tilgjengelig for inspeksjon.

### Vurdering av avvik:

- Vurdering er basert på alder. Tilstandsgrad 2 gis med bakgrunn i at mer enn halvparten av forventet brukstid for skjulte røranlegg er passert. Det er nå ingen symptomer på funksjonssvekkelse, men vær oppmerksom på at dette er en risikokonstruksjon.

### Konsekvens/tiltak

- Det er ikke behov for utbedringstiltak siden anlegget fungerer i dag, men ut ifra alder kan skader plutselig oppstå på eldre anlegg.
- Overvåk tilstanden jevnlig. For å få tilstandsgrad 0 eller 1 må røranlegget skiftes ut, men tidspunktet for når dette er nødvendig er vanskelig å si noe om. Ved renovering, påse at røranlegget dokumenteres av fagperson.

## ⓘ TG 2 Ventilasjon

Ventilasjonen består av naturlig ventilasjon. Frisk tilluft blir tilført gjennom ventil i yttervegg, ventiler i vindu eller gjennom aktiv lufting med vinduer. Brukt luft trekkes ut uten bruk av vifter.

### Vurdering av avvik:

- Det er avvik:

Ventilasjonen i boligen tilfredsstillende ikke dagens krav til klima og miljø. Boligen fungerer med dette avviket, men det bør vurderes energibesparende tiltak.

### Konsekvens/tiltak

- Tiltak:

Ventileringen er ikke i henhold til dagens krav. Tiltak må vurderes ut fra bruk/behov.

## ⓘ TG 2 Varmesentral

Varmepumpe luft/luft er montert i stue. Jeg er ikke VVS fagmann og har ikke tilfredsstillende kunnskap til å vurdere anleggets tekniske tilstand. Det anbefales på disse områder å ta kontakt med rørlegger/VVS-fagmann.

### Vurdering av avvik:

- Det er avvik:

Kondensvann fra varmpumpe er ikke ledet vekk fra grunnmur.

### Konsekvens/tiltak

- Tiltak:

Kondensvann fra varmpumpe bør ledes vekk fra grunnmur.

## ⓘ TG 1 Varmtvannstank



# Tilstandsrapport

Varmtvannsbereder på ca. 200 liter. Bereder er plassert i gang.  
Det er lekkasjestopper monter.



## TE 2 Elektrisk anlegg

*Dette er en forenklet kontroll begrenset til de spørsmål og undersøkelser som forskrift til avhendingslova (tryggere bolighandel) § 2-18 inneholder. Dette kan ikke sammenlignes med en kontroll utført av offentlig myndighet (Det lokale eltilsyn) eller registrert elektrovirksomhet, og en bygnings sakkyndig har verken kompetanse eller lov til å foreta en slik kontroll.*

*Tilstandsgraden er vurdert ut fra den forenklede og begrensede kontrollen som forskriften inneholder. El-anlegget kan ha feil og mangler som en slik forenklet undersøkelse ikke vil avdekke. Vær derfor oppmerksom på denne risikoen, og søk videre veiledning eller få en fullstendig kontroll utført av registrert elektrovirksomhet.*

El-anlegg med automatsikringer. I hovedsak skjult ledningsnett. Sikringsskapet er plassert i gang.

Det lokale eltilsyn utfører tilsyn med elektriske anlegg etter instruks fra Direktoratet for Samfunnssikkerhet og Beredskap (DSB). Intervallene på disse tilsynene vil i fremtiden være avhengig av lokale risikovurderinger. Historisk sett har boliger normalt blitt kontrollert omtrent hvert 20. år. Kontrollene er stikkprøvebasert og medfører ingen godkjenning. Uavhengig av opplysningene ovenfor kan vi derfor ikke gi noe garanti for at anlegget er uten feil/mangler, eller tilpasset dagens bruksmønster. Vi anbefaler at det utføres privat elkontroll ved eiendomsoverdragelser

1. Foreligger det eltilsynsrapport de siste 5 år, og det er ikke foretatt arbeid på anlegget etter denne, utenom retting av eventuelle avvik i eltilsynsrapport (dvs en el-tilsynsrapport uten avvik)?  
**Nei**

### Spørsmål til eier

2. Er alle elektriske arbeider/anlegg i boligen utført av en registrert elektroinstallasjonsvirksomhet?  
**Ja**
3. Er det elektriske anlegget utført eller er det foretatt tilleggsarbeider på det elektriske anlegget etter 1.1.1999?  
**Ja**  
Eksisterer det samsvarserklæring?  
**Ukjent**
4. Foreligger det kontrollrapport fra offentlig myndighet – Det Lokale Eltilsyn (DLE) eller eventuelt andre tilsvarende kontrollinstanser med avvik som ikke er utbedret eller kontrollen er over 5 år?  
**Nei**
5. Forekommer det ofte at sikringene løses ut?  
**Nei**
6. Har det vært brann, branntilløp eller varmgang (for eksempel termiske skader på deksler, kontaktpunkter eller lignende) i boligens elektriske anlegg?  
**Nei**

### Generelt om anlegget

7. Er det tegn til at det har vært termiske skader (tegn på varmgang) på kabler, brytere, downlights, stikkontakter og elektrisk utstyr? Sjekk samtidig tilstanden på elektrisk tilkobling av varmtvannsbereder, jamfør eget punkt under varmtvannstank  
**Nei**
8. Er der synlig defekter på kabler eller er disse ikke tilstrekkelig festet?  
**Nei**

# Tilstandsrapport

## Inntak og sikringsskap

9. Er det tegn på at kabelinnføringer og hull i inntak og sikringsskap ikke er tette, så langt dette er mulig å sjekke uten å fjerne kapslinger?  
**Nei**
10. Finnes det kursfortegnelse, og er den i samsvar med antall sikringer?  
**Nei**
11. Foreta en helhetsvurdering av det elektriske anlegget, dets alder, allmenne tilstand og fare for liv og helse. Bør det elektriske anlegget ha en utvidet el-kontroll?  
**Nei**

## Generell kommentar

Kapasitet på kurser bør vurderes av kjøpere, da man vil ha individuelle behov og dette påvirkes av bruksmønsteret i boligen. Punkt nummer 1-7 er besvart av eier og er ikke takstingeniørens vurdering. Deler av el-anlegget er ikke jordet. Jeg er ikke el. fagmann og det er ikke foretatt kontroll av det elektriske anlegget. Kontroll utført av sertifisert EL-kontrollør/takstmann anbefales derfor på generelt grunnlag. Det vil alltid kunne finnes avvik ved nøye gjennomgang av anlegget av fagperson selv om jeg ikke har sett dette eller kommentert det her. Kostnader til retting vil kunne påregnes.



## Branntekniske forhold

*Dette er en forenklet kontroll begrenset til de spørsmål som fremkommer under. Tilstandsgraden er basert på retningslinjer til disse spørsmålene i bransjestandarden NS3600. Dette kan ikke sammenlignes med en fullstendig kontroll av branntekniske forhold av offentlig myndighet, eller en vurdering av boligens branntekniske forhold eller prosjektering fra en rådgiver med spesialkompetanse. En bygningssakkyndig har verken kompetanse til å gi slik veiledning eller lov til å foreta en slik kontroll.*

*Tilstandsgraden er vurdert ut fra den forenklete og begrensede kontrollen. Det kan være feil og mangler om branntekniske forhold som en slik forenklet undersøkelse ikke vil avdekke. Vær derfor oppmerksom på denne risikoen, og søk videre veiledning eller rådgivning.*

- Røykvarsler
- Brannslukningsapparat

Røykvarslere og brannslukningsapparat krever årlig ettersyn. Eier av ethvert brannobjekt skal sørge for at dette er bygget, utstyrt og vedlikeholdt i samsvar med gjeldende lover og forskrifter om forebygging av brann.

1. Er det mangler for brannslukningsutstyr i boligen iht. forskriftskrav på søknadstidspunktet, men minst Byggeforskrift 1985?  
**Nei**
2. Er det skader på brannslukkingsutstyr eller er apparatet eldre enn 10 år?  
**Nei**
3. Er det mangler på røykvarsler i boligen iht. forskriftskrav på søknadstidspunktet, men minst Byggeforskrift 1985?  
**Nei**
4. Er det skader på røykvarslere?  
**Nei**

## TOMTEFORHOLD

# Tilstandsrapport

## Byggegrunn

Byggegrunn er nedgravd og grunnundersøkelser er ikke foretatt, byggegrunn er derfor ikke kjent og tilstandsgrad er ikke vurdert.

## TG 1 Drenering

*Punktet må sees i sammenheng 'Rom under terreng'*

Ved denne type fundamentering vil det normalt ikke være etablert drenerør. Takvann ført ut på terreng og ned i grunnen. Det er ikke kjennskap til utbedringer av fuktsikring siden byggeår.

## TG 1 Grunnmur og fundamenter

Støpt grunnmur/plate på mark. Ringmur er utført med lettklinkerblokker. Det mangler stedvis puss på grunnmur - nevnte forhold gis tilstandsgrad 2.

## TG 2 Forstøtningsmurer

Murt mur mot garasje.

### Vurdering av avvik:


- Det er avvik:

Det er noe flassing og saltutslag. Halvparten av forventet brukstid for støttemuren er oppnådd, sprekker og skjevheter har oppstått. Muren er sannsynlig en ikke frostsikker konstruksjon.

### Konsekvens/tiltak

- Tiltak:

Ingen umiddelbare tiltak ansees som nødvendig, men det anbefales å følge med videre utvikling.



## TG 0 Terrengforhold

Tomten er flat og skrånet, noe terrassert.

## TG IU Utvendige vann- og avløpsledninger

Anlegget er ikke teknisk vurdert. Jeg er ikke VVS fagmann, kontakt rørlegger for evt. nærmere kontroll av anlegget. Bunnledningene og utvendige

# Tilstandsrapport

ledninger er nedgravd og ikke tilgjengelig for inspeksjon. For mer info ang. levetider og brukstider se byggforskblad 700.330 Levetider for sanitærinstallasjoner i boliger.

# Bygninger på eiendommen

## Garasje



### Anvendelse

**Byggeår**  
1997

**Kommentar**  
Opplyst på befaringdagen.

**Standard**  
Garasjen har normal "garasjestandard".

**Vedlikehold**  
Bygningen er normalt vedlikeholdt ut fra alder.

### Beskrivelse

Garasje/uthus oppsatt på murt/støpt grunnmur. Støpt plate må mark. Vegger er over bakken utført i trekonstruksjoner, utvendig malt trepanel. Mønet skråtak i trekonstruksjoner tekket med stein. Leddporter med elektrisk åpner. Overbygget på siden. Innredet loft med utvendig adkomst.

Garasje, uthus o.l. er ikke teknisk vurdert på linje med bolighuset. Tilstandsgrad er derfor ikke angitt.

# Arealer, byggetegninger og brannceller

Standard gjeldende fra 01.01.2024

Arealmålinger og arealoppsett er basert på Norsk standard 3940:2023 Areal- og volum-beregninger av bygninger. Arealet gjelder for tidspunktet da boligen ble målt

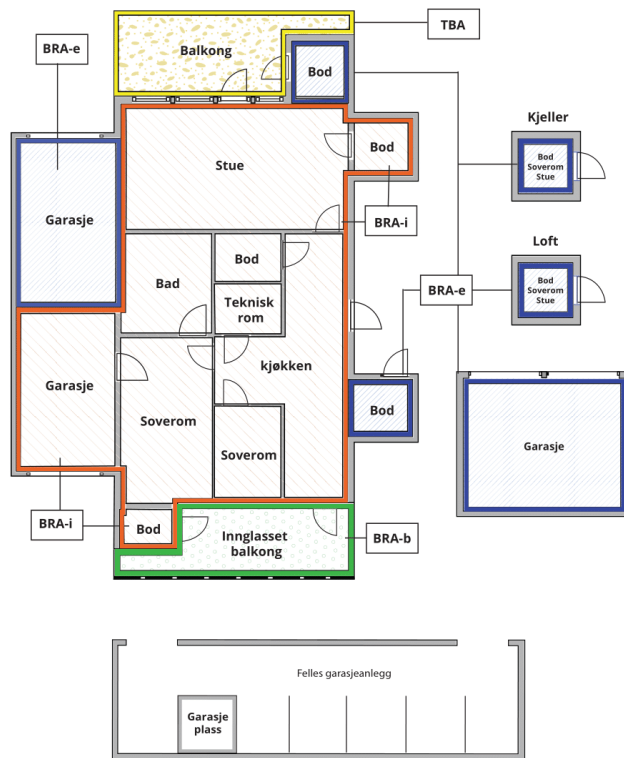
## Hva er måleverdig areal?

Arealet i rommet må ha minst 1,90 m fri høyde over gulvet og minst bredde på 0,60 m. Et loft med skråtak vil for eksempel bare få registrert målbart areal der høyden er minst 1,90 m og bredden minst 0,60 m. Rommet må ha dør eller luke, og gangbart gulv.

## Hva er bruksareal?

$$\text{BRA} = \text{BRA-i} + \text{BRA-e} + \text{BRA-b}$$

Bruksarealet for bygningen er bruttoarealet minus arealet som opptas av yttervegger.



Carport og/eller garasjeplass i felles garasjeanlegg er ikke måleverdig areal

|                                 |   |
|---------------------------------|---|
| Internt bruksareal (BRA-i)      | Arealet innenfor boenheten(e)   |
| Ekstern bruksareal (BRA-e)      | Arealet av alle rom utenfor boenheten(e) og som tilhører denne, slik som for eksempel bod |
| Innglasset balkong mv (BRA-b)   | Arealet av innglasset balkong, veranda eller altan når denne er tilknyttet boenheten(e)   |
| Terrasse- og balkongareal (TBA) | Arealet av terrasser, åpne balkonger og åpen altan tilknyttet boenheten(e)                |

Gulvareal (GUA)

Er sum av BRA (bruksareal) og ALH (areal med lav takhøyde).

Areal med lav takhøyde (ALH) er ikke måleverdig areal, som skyldes skråtak og lav himlingshøyde.

GUA kan opplyses i markedsføring der det er aktuelt for den konkrete boligen og kun sammen med BRA-i, for eksempel der gulvflaten har en verdi og har funksjon ved møblering og bruk av rommene. Ikke innredet areal som kaldloft, måles og oppgis normalt ikke.

## Arealet kan ikke alltid fastsettes nøyaktig

Areal kan være komplisert eller umulig å måle opp nøyaktig fordi det er vanskelig å fastslå tykkelsen på innervegger, skjevheter i og utforming av bygningskonstruksjoner som karnapp, buer og vinkler som ikke er rette, åpne rom over flere etasjer og så videre.

Eiendommens markedsverdi kan ikke baseres på en matematisk beregning basert på antall kvadratmeter opplyst i rapporten. Opplysninger om areal kan altså ikke alene benyttes for å beregne eiendommens verdi.

## Den bygningsfaglige kan avdekke eventuelle bruksendringer og avvik i branncelleinndeling

Den bygningsfaglige ser på byggetegninger hvis de er tilgjengelige og dette er en del av oppdraget, og vurderer bruken av boligen opp mot tegningene. Hvis den bygningsfaglige avdekker at en bolig ikke ser ut til å være delt opp i brannceller etter kravene i byggeteknisk forskrift på befaringstidspunktet, skal det opplyses om dette.

Reglene om bruksendring og brannceller kan være kompliserte. Søk videre faglige råd om rapporten ikke gir deg svar. Den bygningsfaglige kan ikke vurdere og svare på alle spørsmål, og kan heller ikke vite om kommunen kan gi unntak for kravene som gjelder. [Vil du vite mer?](#)

## Om brannceller

En branncelle er hele eller avgrensede deler av en bygning hvor en brann fritt kan utvikle seg uten at den kan spre seg til andre bygninger eller andre deler av bygningen i løpet av en fastsatt tid.

## Om bruksendring

Bruksendring er å endre bruken av et rom fra en tillatt bruk til en annen. Dette kan kreve søknad og tillatelse, for eksempel hvis du endrer et rom fra bod til soverom eller arbeidsrom, eller hvis du endrer en bolig til to separate boliger.

Rom for varig opphold har krav til takhøyde, romstørrelse, rømningsvei og lysforhold som må være oppfylt. Du kan søke kommunen om unntak for kravene, men kan ikke regne med å få unntak for krav som går på helse og sikkerhet, for eksempel krav til rømningsvei.

Bruksendring som krever godkjenning, og som ikke er søkt bruksendret, er ulovlig. Kommunen kan etter plan- og bygningsloven kapittel 32 forfølge overtredelser. Kommunen kan pålegge deg å avslutte den ulovlige bruken, eventuelt å rette eller tilbakeføre rommet til godkjent bruk.

# Arealer

## Enebolig

### Ny arealstandard

| Etasje         | Bruksareal BRA m <sup>2</sup> |                             |                            | SUM | Terrasse- og balkongareal (TBA) | Ikke måleverdig areal (ALH) | Gulvareal (GUA) |
|----------------|-------------------------------|-----------------------------|----------------------------|-----|---------------------------------|-----------------------------|-----------------|
|                | Internt bruksareal (BRA-i)    | Eksternt bruksareal (BRA-e) | Innglasset balkong (BRA-b) |     |                                 |                             |                 |
| 2. etasje      | 37                            |                             |                            | 37  | 5                               | 8                           | 45              |
| 1. etasje      | 72                            |                             |                            | 72  | 36                              |                             | 72              |
| <b>SUM</b>     | <b>109</b>                    |                             |                            |     | <b>41</b>                       | <b>8</b>                    | <b>117</b>      |
| <b>SUM BRA</b> | <b>109</b>                    |                             |                            |     |                                 |                             |                 |

### Romfordeling

| Etasje    | Internt bruksareal (BRA-i)                   | Eksternt bruksareal (BRA-e) | Innglasset balkong (BRA-b) |
|-----------|--|-----------------------------|----------------------------|
| 2. etasje | Bad , Gang , Soverom , Soverom 2, Soverom 3  |                             |                            |
| 1. etasje | Kjøkken , Bad , Gang , Bod, Stue , Garderobe |                             |                            |

### Kommentar

Oppmålt med lasermåler.

Målt takhøyde loftsetasje: Varierende, men målt 2,39m og skråhimling.

Målt takhøyde 1. etasje: Varierende, men målt 2,35m.

Arealer er beregnet ut fra innvendig oppmåling på stedet iht. NS3424. Arealene er beregnet iht. rommenes faktiske bruk, selv om rommene kan være i strid med byggeforskrifter.

## Lovlighet

### Byggetegninger

Det foreligger ikke tegninger

*Kommentar:* Det er ikke forelagt byggegodkjente tegninger, det forutsettes at bygningen er godkjent slik den er brukt på befaringsdagen.

### Brannceller

Er det påvist synlige tegn på avvik i branncelleinndeling ut ifra dagens byggeteknisk forskrift?

Ja  Nei

### Nyere håndverkstjenester

Er det ifølge eier utført håndverkstjenester på boligen siste 5 år?

Ja  Nei

### Krav for rom til varig opphold

Er det påvist avvik i forhold til rømningsvei, dagslysflate eller takhøyde?

Ja  Nei

*Kommentar:*

## Garasje

### Ny arealstandard

| Etasje         | Bruksareal BRA m <sup>2</sup> |                             |                            | SUM | Terrasse- og balkongareal (TBA) | Ikke måleverdig areal (ALH) | Gulvareal (GUA) |
|----------------|-------------------------------|-----------------------------|----------------------------|-----|---------------------------------|-----------------------------|-----------------|
|                | Internt bruksareal (BRA-i)    | Eksternt bruksareal (BRA-e) | Innglasset balkong (BRA-b) |     |                                 |                             |                 |
| Etasje         |                               | 25                          |                            | 25  | 10                              |                             | 25              |
| Loft           |                               |                             |                            |     |                                 | 28                          | 28              |
| <b>SUM</b>     |                               | <b>25</b>                   |                            |     | <b>10</b>                       | <b>28</b>                   | <b>53</b>       |
| <b>SUM BRA</b> | <b>25</b>                     |                             |                            |     |                                 |                             |                 |

## Romfordeling

| Etasje | Internt bruksareal (BRA-i) | Eksternt bruksareal (BRA-e) | Innglasset balkong (BRA-b) |
|--------|----------------------------|-----------------------------|----------------------------|
| Etasje |                            | Garasjerom                  |                            |
| Loft   |                            | Innredet rom/lager          |                            |

## Kommentar

Arealer er oppmålt på befaringsdagen.  
Loftetasje har takhøyde under 1,9m og er derfor ikke måleverdig.

## Lovlighet

### Byggetegninger

Det foreligger ikke tegninger

*Kommentar:* Det er ikke forelagt byggegodkjente tegninger, det forutsettes at bygningen er godkjent slik den er brukt på befaringsdagen.

### Brannceller

Er det påvist synlige tegn på avvik i branncelleinndeling ut ifra dagens byggeteknisk forskrift?

Ja  Nei

### Nyere håndverkstjenester

Er det ifølge eier utført håndverkstjenester på boligen siste 5 år?

Ja  Nei

### Krav for rom til varig opphold

Er det påvist avvik i forhold til rømningsvei, dagslysflate eller takhøyde?

Ja  Nei

*Kommentar:*

## Total fordeling mellom P-ROM og S-ROM

Tabellen under viser fordelingen av P-ROM og S-ROM etter veiledningen til NS 3940: 2012. Dette er til informasjon og til sammenligning. Tallene er omtrentlige, kan avvike fra faktiske målinger og er ikke juridisk bindende

|          | P-ROM( m2) | S-ROM( m2) |
|----------|------------|------------|
| Enebolig | 99         | 10         |
| Garasje  | 0          | 25         |



# Befarings - og eiendomsopplysninger

## Befaring

| Dato       | Til stede           | Rolle         |
|------------|---------------------|---------------|
| 24.10.2024 | Amund Forset        | Takstingeniør |
|            | Anne-Lise Jørgensen | Kunde         |

## Matrikkeldata

| Kommune         | gnr. | bnr. | fnr. | snr. | Areal                | Kilde                      | Eieforhold |
|-----------------|------|------|------|------|----------------------|----------------------------|------------|
| 3205 LILLESTRØM | 58   | 243  |      | 0    | 360.5 m <sup>2</sup> | BEREGNET AREAL<br>(Ambita) | Eiet       |

### Adresse

Vardefoten 21

### Hjemmelshaver

Jørgensen Anne-Lise

## Eiendomsopplysninger

### Beliggenhet

Eiendommen ligger i et attraktivt og barnevennlig boligområde på Vardeåsen, ved Skedsmokorset i Skedsmo kommune, mellom Oslo og Gardermoen. Fra eiendommen er det kort vei til skoler, barnehager og offentlig kommunikasjon, samt et rikt utvalg av fasiliteter og servicetilbud som finnes i området. Det er ca. 9 km til Lillestrøm sentrum med alle bymessige fasiliteter. Eiendommen har også nærhet til flotte tur- og friluftsområder.

### Adkomstvei

Eiendommen er tilknyttet offentlig vei.

### Tilknytning vann

Eiendommen er tilknyttet offentlig vann.

### Tilknytning avløp

Eiendommen er tilknyttet offentlig avløp.

### Regulering

Plan: Reguleringsplan for Vardeåsen.

### Om tomten

Flat og skrånet tomt som er pent opparbeidet med plen og beplantning. Det er asfaltert adkomstveg og gårdsplass belagt med stein.

### Tinglyste/andre forhold

Kartgrunnlag for regulering, areal og kommuneplan: ©GEOVEKST (Statens kartverk) og Norsk institutt for skog og landskap. Det tas forbehold om feil og mangler i kartet.

## Siste hjemmelsovergang

| Kjøpesum  | År   |
|-----------|------|
| 5 000 000 | 2017 |

# Kilder og vedlegg

## Dokumenter

| Beskrivelse       | Dato | Kommentar  | Status           | Sider | Vedlagt |
|-------------------|------|--|------------------|-------|---------|
| Egenerklæring     |      | Egenerklæringen er ikke fremlagt. Det gjøres oppmerksom på at sistnevnte er et avvik fra instruksen om Boligsalgsrapportering.   | Ikke gjennomgått |       | Nei     |
| Samsvarserklæring |      | Utførte arbeider på det elektriske anlegget etter 1999, skal dokumenteres med samsvarserklæring der ansvarlig for jobben bekrefter hva som er gjort og at alt er utført i tråd med forskriftene. | Ikke gjennomgått |       | Nei     |
| Statens Kartverk  |      | Diverse eiendomsopplysninger fra Norsk Eiendomsinformasjon.  | Gjennomgått      |       | Nei     |
| Situasjonskart    |      | Kart over eiendommen på befaringsdagen, tatt ut fra kommunens kartverk.  | Gjennomgått      |       | Nei     |

# Tilstandsrapportens avgrensninger

## STRUKTUR•REFERANSENIVÅ•TILSTANDSGRADER

- Rapporten er basert på innholds krav i Forskrift til avhendingslova (tryggere bolighandel). Formålet er å gi en tilstandsanalyse til bruk for den som bestiller og/eller i et salg til forbruker, og ikke for andre tredjeparter. Rapportens omfang, struktur, metode og begrepsbruk følger i hovedsak Norsk Standard NS 3600:2018 (Teknisk tilstandsanalyse ved omsetning av bolig), samt Takstbransjens retningslinjer ved tilstandsrapportering for boliger og Takstbransjens retningslinjer for arealmåling.
- Tilbakeholdt eller uriktig informasjon som har betydning for vurderingen, er ikke bygningssakkyndiges ansvar. Rapporten beskriver avvik, altså en tilstand som er dårligere enn referansenivået. Rapporten framhever normalt ikke positive sider ved boligen ut over det som fremgår av tilstandsgradene.
- Tilstanden angis i rapporten og gir uttrykk for en gitt forventet tilstand blant annet vurdert ut fra alder og normal bruk slik:

i) **Tilstandsgrad 0, TG0:** Ingen avvik eller skader. I tillegg må bygningsdelen være tilnærmet ny, mindre enn 5 år, og det foreligger dokumentasjon på faglig god utførelse.

ii) **Tilstandsgrad 1, TG1:** Mindre avvik. Normal slitasje. Strakstiltak ikke nødvendig. TG1 kan gis når bygningsdelen er tilnærmet ny og det ikke foreligger dokumentasjon på faglig god utførelse.

iii) **Tilstandsgrad 2, TG2:** Vesentlige avvik, og mindre avvik som etter NS 3600 gir TG 2, men som ikke nødvendigvis krever umiddelbare tiltak. I denne rapporten kan TG2 i Rapportsammendrag være inndelt i TG2 som krever tiltak og de som ikke krever umiddelbare tiltak. Konstruksjonen har normalt enten feil utførelse, en skade eller symptomer på skade, sterk slitasje eller nedsatt funksjon. Vedlikehold eller tiltak trengs i nær fremtid, det er grunn til å varsle fare for skader på grunn av alder eller overvåke spesielt på grunn av fare for større skade eller følgeskade. For skjulte konstruksjoner vil alder i seg selv være et symptom som kan gi TG2. For synlige konstruksjoner kan alder sammen med andre symptomer og momenter gi TG2. Avvik under TG2 kan gis sjablongmessig anslag.

iv) **Tilstandsgrad 3, TG3:** Store eller alvorlige avvik. Kraftige symptomer på forhold som man må regne med trenger utbedring straks eller innen kort tid. Påvist funksjonssvikt eller sammenbrudd. Avvik under TG3 skal gis sjablongmessig anslag.

v) **Tilstandsgrad TGiU:** Ikke undersøkt/ikke tilgjengelig for undersøkelse.

- Ved TG0 og TG1 gis det normalt ingen begrunnelse for valg av tilstandsgrad, fordi bygningen eller bygningsdelen da bare har normal slitasje. For anbefalte tiltak ved TG2 og TG3 må bruker av rapporten vurdere om tiltakene er nødvendige og lønnsomme. Hva det vil koste å utbedre rom eller bygningsdeler er et sjablongmessig anslag basert på registrert avvik og angitte tiltak i rapporten. Anslaget er gitt på generelt grunnlag og basert på erfaringstall i seks intervaller, og kan ikke forveksles med en konkret vurdering og tilbud fra en entreprenør eller håndverker. Det må eventuelt innhentes tilbud for en nærmere undersøkelse, og konkret og nøyaktig vurdering av utbedringskostnad. Kostnader til ikke oppdagede avvik/utbedringer/feil kan forekomme. Utbedringskostnad avhenger av personlige preferanser og markedspris på materialer og tjenesteyter.

## PRESISERINGER

- Avvik vurderes ut fra tekniske forskrifter på godkjenningstidspunktet for bygget. Noen bygningsdeler vurderes

etter gjeldende teknisk forskrift på befaringstidspunktet. Dette gjelder blant annet:

i) Bad, vaskerom (våtrom)

ii) Forhold rundt brann, rømming, sikkerhet, for eksempel rekkverkshøyder/åpninger, ulovlige bruksendringer, brannceller mv.

- For skjulte konstruksjoner slik som vann og avløp uten dokumentasjon, er kvalitet og alder vurdert.

- Fastmonterte installasjoner, for eksempel innfelt belysning (downlights), demonteres ikke for å sjekke dampspærren bak. Dette av hensyn til bygningssakkyndiges kompetanse og risikoen for skade.

- Kontroll av fukt i konstruksjonen ved hulltaking i bad og vaskerom (våtrom), rom under terreng (kjelleretasje, underetasje og sokkeletasje) eller andre bygningsdeler skjer etter eiers aksept. Hulltaking av våtrom og rom under terreng kan unntaksvis unnlates, se Forskrift til Avhendingsloven.

- Kontroll av romfunksjoner for P-ROM utføres kun når det ikke foreligger godkjente og byggemeldte tegninger, eller når tegninger ikke stemmer med dagens bruk.

- Bygningssakkyndig gir en forenklet vurdering av branntekniske forhold og elektriske installasjoner i boligen dersom det er mer enn fem år siden sist boligen hadde el-tilsyn. Bygningssakkyndig kan anbefale å konsultere offentlige myndigheter eller kvalifisert elektrofaglig fagperson ved behov for grundigere undersøkelser.

## TILLEGGSENDERSØKELSER

Etter avtale kan tilstandsanalysen utvides til også å omfatte tilleggssundersøkelser utover minimumskravet i forskriften.

## BEFARINGEN

Rapporten gir en vurdering av byggverk og bygningsdeler som bygningssakkyndig har observert, og som fremkommer av Forskrift til avhendingsloven. Rapporten er likevel ingen garanti for at det ikke kan finnes skjulte feil, skader og mangler. NS 3600:2018 (Teknisk tilstandsanalyse ved omsetning av bolig) har undersøkelsesnivå fra 1 til 3, der undersøkelsesnivå 1 er det laveste og baseres på visuell observasjon. Rapporten baseres på undersøkelsesnivå 1 med få unntak (våtrom og rom under terreng). I praksis betyr dette at gjennomføringen av befaringen begrenses som følger:

- Det utføres kun visuelle observasjoner på tilgjengelige flater uten fysiske inngrep (f.eks. riving).

- Flater som er skjult av snø eller på annen måte ikke er tilgjengelig eller skjult, blir ikke kontrollert. Det foretas ikke funksjonssprøving av bygningsdeler, som isolasjon, piper, ventilasjon, el. anlegg, osv.

- Det gis ingen vurdering av boligens tilbehør, hvite- og brunevarer og annet inventar. Dette gjelder også integrert tilbehør.

- Inspisering av yttertak er basert på det som er synlig, normalt på insiden fra loftet og utvendig fra stige/bakkenivå. Befaring av tak må være sikkerhetsmessig forsvarlig for å kunne gjennomføres.

- Stikkprøvetakninger er utvalgt tilfeldig og kan innebære kontroll under overflaten med spiss redskap eller lignende.

# Tilstandsrapportens avgrensninger

## UTTRYKK OG DEFINISJONER

- Tilstand: Byggverkets eller bygningsdelens tekniske, funksjonelle eller estetiske status på et gitt tidspunkt.
- Symptom: Observerbart forhold som gir indikasjon på hvilken tilstand et byggverk eller en bygningsdel befinner seg i. Benyttes ved beskrivelse av avvik.
- Skadegjørere: Zoologiske eller biologiske skadegjørere, i hovedsak råte, sopp og skadedyr.
- Fuktøk: Overflatesøk med egnet søkeutstyr (fuktindikator) eller visuelle observasjoner.
- Fuktmåling: Måling av fuktinnhold i materiale eller i bakenforliggende konstruksjon ved bruk av egnet måleutstyr (blant annet hammerelektrode og pigger).
- Utvidet fuktøk (hulltaking): Boring av hull for inspeksjon og fuktmåling i risikoutsatte konstruksjoner, primært i tilstøtende vegger til bad, utforede kjellervegger og eventuelt i oppforede kjellergulv.
- Normal slitasjegrade: Forventet nedsliting av materiale i overflaten som er basert på enkle visuelle observasjoner. Kan vurderes sammen med bygningsdelens alder.
- Forventet gjenværende brukstid: Anslått tid et byggverk eller en del av et byggverk fortsatt vil være tjenlig for sitt formål (NS3600, Termer og definisjoner punkt 3.9)

## AREALBEREGNING FOR BOENHETER

- Areal fastsettes etter Forskrift til avhendingsloven og Norsk Standard 3940 Areal- og volum-beregninger av bygninger fra 2023.
- Areal oppgis i hele kvadratmeter i rapporten, og gjelder for det tidspunkt oppmålingen fant sted.
- Bruksareal (BRA) er det måleverdige arealet som er innenfor omsluttete vegger målt i gulvhøyde (bruttoareal minus arealet som opptas av yttervegger). I tillegg til gulvhøyde gjelder regler om fri bredde for at arealet skal være måleverdig, med betydning for BRA av for eksempel loft med skråtak. BRA består av internt bruksareal (BRA-i), eksternt bruksareal (BRA-e) og innglasset balkong mv (BRA-b). Terrasse- og balkongareal (TBA) opplyses der tilstandsrapporten skal benyttes i boligomsetningen og der det er aktuelt. I tillegg kan gulvareal (GUA) og areal med lav takhøyde (ALH) opplyses sammen med BRA der det er aktuelt og en del av oppdraget. Rom skal ha atkomst og gangbart gulv for å kunne regnes som BRA/måleverdig areal.
- Arealet måles og oppgis dersom arealet oppfyller krav til måleverdighet, slik som at arealet må ha minst en bredde på 0,6m og minst en høyde på 1,9 m osv. Et rom kan være i strid med teknisk forskrift og mangle godkjenning hos kommunen for den aktuelle bruken, uten at dette får betydning for om arealet måles og oppgis i tilstandsrapporten. Når arealet måles tas det ikke hensyn til om arealet er lovlig oppført eller om bruken er lovlig, bruksendringer, lysforhold eller andre sikkerhetsmangler.
- Eiendommens markedsverdi kan ikke baseres på en rent matematisk beregning i forhold til antall kvadratmeter opplyst i rapporten. Opplysninger om areal kan altså ikke alene benyttes for beregning av eiendommens verdi.

• Rom som ligger utenfor boenheten, men som eier har påvist og/eller opplyst at tilhører boenheten, er oppmålt og inkludert i BRA-e. Det er ikke fremvist dokumentasjon på at rommet tilhører boenheten, med mindre dette er angitt særskilt. Rom utenfor boenheten kan omdisponeres av borettslaget/sameiet og dette kan påvirke boligens BRA. Vær oppmerksom på at NS 3940:2023 og eierseksjonsloven har ulik definisjon av fellesareal. Ved arealmåling gjelder NS 3940:2023 som definerer fellesareal slik: "Delen av bygning som brukes av to eller flere bruksenheter eller til bygningens forvaltning, drift eller vedlikehold.

• I en overgangsperiode skal rapporter som benyttes i boligomsetningen eller dersom det er en del av oppdraget også opplyse om fordelingen mellom P-ROM og S-ROM med utgangspunkt i definisjonene som fremkommer av veiledningen til Norsk Standard 3940 Areal- og volum-beregninger av bygninger fra 2012. Fordelingen mellom P-ROM og S-ROM er basert på veiledningen og bygningssakkyndiges eget skjønn. P-ROM er måleverdige rom som benyttes til kort eller langt opphold. S-ROM er måleverdige rom som benyttes til lagring, og tekniske rom. Bruken av et rom på befaringstidspunktet har betydning for om rommet defineres som P-ROM eller S-ROM. Dette betyr at rommet både kan være i strid med teknisk forskrift og mangle godkjenning i kommunen for den aktuelle bruken, uten at dette vil få betydning for valg av arealkategori.

• Se øvrig informasjon om areal i rapporten, Norsk Standard 3940 (2012 og 2023) og veiledningen til disse.

## PERSONVERN

iVerdi AS, bygningssakkyndig og takstforetaket behandler personopplysninger som bygningssakkyndig trenger for å kunne utarbeide rapporten. Personvernerklæring med informasjon om bruk av personopplysninger og dine rettigheter finner du her [Personvernerklæring - iVerdi](#)

## DELING AV PERSONOPPLYSNINGER FOR TRYGGERE BOLIGHANDEL OG MULIG RESERVASJON

Norsk takst og deres samarbeidspartnere benytter personopplysninger fra rapporten for analyse- og statistikkformål, samt utvikling og drift av produkter og tjenester for takstbransjen og andre aktører i bolig-omsetningen. Les mer om dette og hvordan du kan reservere deg på <https://www.norsktakst.no/norsk/om-norsk-takst/personvernerklæring/reservasjon/>

Vendu lager en boliganalyse basert på opplysninger fra rapporten. Les mer om dette og hvordan du kan reservere deg her: <https://samtykke.vendu.no/AA1519>

## KLAGEORDNING FOR FORBRUKERE

Er du som forbruker misfornøyd med bygningssakkyndiges arbeid eller opptreden ved taksering av bolig eller fritidshus, se [www.takstklagenemnd.no](http://www.takstklagenemnd.no) for mer informasjon