



aktiv.

Storgata 16, snr. 14, 2408 ELVERUM

Stor og lys 3-R selveierleilighet med peis og solrik vestvendt balkong. Fjernvarme inkludert. Noe moderniseringsbehov.



Eiendomsmegler/Daglig leder

Espen Strøm

Mobil 415 60 500

E-post espen.strom@aktiv.no

Aktiv Eiendomsmegling Elverum

Storgata 15, 2405 ELVERUM. TLF. 62 43 14 20

Nøkkelinformasjon

Prisant.: Kr 2 990 000,-
Omkostn.: Kr 76 100,-
Total ink omk.: Kr 3 066 100,-
Felleskostn.: Kr 2 467,-
Selger: O. Pedersen AS

Salgsobjekt: Leilighet
Eierform: Eierseksjon
Byggeår: 1952
BRA-i/BRA Total: 97/97 m²
Tomtstr.: 1031.2 m²
Gnr./bnr./snr. Gnr. 30, bnr. 18, snr. 14

Oppdragsnr.: 1211240190

Ditt nye hjem?

Velkommen til Storgata 16!

En stor og lys 3-roms selveierleilighet med solrik vestvendt balkong på 6m². Leiligheten ligger i byggets 4. etasje, og har en god planløsning med et stort oppholdsrom, separat kjøkken, 2 soverom og bad/vaskerom. Beliggenheten i byggets 4. etasje med flere store vindusflater sørger for rikelig med naturlig lys. Oppvarming med peis i stuen og fjernvarme til radiatorer. Leiligheten fremstår med noe moderniseringsbehov for å tilfredsstille dagens krav til standard.

Leiligheten har en utmerket beliggenhet midt i Elverum sentrum med gangavstand til alt du måtte trenge i hverdagen. Utenfor leiligheten finner du alle byfasiliteter og ikke minst Elverums flotte gang- og sykkelsti langs Glomma. Like ved ligger også Elvarheimsparken med lekeplass og friareal med benker.



Innhold

Nøkkelinformasjon	2
Om eiendommen	4
Bilder	15
Tilstandsrapport	26
Energiattest	50
Nabolagsprofil	58
Budskjema	68

Om eiendommen

Om boligen

Areal

BRA - i: 97 m²

BRA totalt: 97 m²

TBA: 6 m²

Tomtebeskrivelse

Felles eiertomt for sameiet på ca. 1 031,2m². Tomten er opparbeidet med gruset gårdsplass.

Tomtestørrelse/-areal er hentet fra matrikkelutskrift (basert på oppmåling i digitalt kart). Det gjøres oppmerksom på at denne type arealangivelse (med tilhørende kart) kan være upresis og at man dermed kan få avvik i både areal og grenser ved en eventuell fremtidig oppmåling. Mangel grunnet avvikende grenser og/eller arealsvikt kan derfor ikke påberopes.

Beliggenhet

Leiligheten har en utmerket beliggenhet midt i Elverum sentrum med gangavstand til alt du måtte trenge i hverdagen. Utenfor leiligheten finner du alle sentrumsfasiliteter med bla. forretninger, parker, kino, restauranter, caféer, kjøpesentre, dagligvarebutikker og ikke minst Elverums flotte gang- og sykkelsti langs Glomma. Dette gjør at du enkelt kan ta i bruk alt av tilbud som byen har med bla. shopping, trim og kulturelle aktiviteter.

Elverums vakre turområde langs Glomma ligger nærmest rett utenfor døren. Her er det flere sittegrupper langs elven og friområder for både lek og bading. Sykkel- og gangstien langs elva tar deg blant annet til museene våre, fotballbanen på Restvold og helt ut til Heradsbygd. Både Glomdalsmuseet og Skogmuseet har en rekke arrangementer gjennom hele året som er populære for både liten og stor. I tillegg er disse områdene populære som tur- og treningsområder på ettermiddagene.

Selv om du bor midt i sentrum er ikke veien lang til bymarka i Svartholtet. Etter en ca. 10 minutters spasertur så er du ved Loken hvor det både er lysløype med oppkjørte skiløyper på vinterstid og forøvrig flotte tur- og trimstier resten av året.

Fra leiligheten er det også kort gangavstand til både barneskole og barnehager, ungdomsskolen og videregående skole. Det er i enkel adkomst via gang- og sykkelsti til Høgskolen i Hedmark på Terningen. Like ved bygget ligger også Elvarheimsparken

med lekeplass og friareal med benker.

Bygningssakkyndig

KonturTakst AS

Type takst

Tilstandsrapport

Byggemåte

Leilighet - Byggeår: 1952.

Taket er tekket med asfaltpapp. Takrenner/nedløp og beslag i metall. Vindski i treverk. Yttervegg i betongkonstruksjon. Saltak i trekonstruksjon. Trevinduer med 3-lags isolerglass. Ytterdør med brann- og lydmotstand. Etasjeskiller i betongkonstruksjoner. Gulv støpt på grunn. Grunnmur i betong. Etasjeskiller i betongkonstruksjoner.

Beskrivelse av byggemåte er hentet fra tilstandsrapport utført av KonturTakst AS.

Tilstandsrapporten angir også byggetekniske tilstandssvekkelser (tilstandsgrader -TG).

For denne eiendommen er det gitt tilstandsgrad TG 2 (avvik som kan krevet tiltak) for følgende bygningsdeler-/komponenter:

- * Utvendig > Vinduer: Karmene i vinduer er slitte og det er sprekker i treverket. Det er påvist avvik rundt innsettsdetaljer. Det er påvist tegn på innvendig kondensering av enkelte vindusglass.
- * Utvendig > Balkonger, terrasser og rom under balkonger: Åpninger i rekkverk er ikke i henhold til krav i dagens forskrifter. Bygningsdelen er gammel og har kort forventet gjenværende brukstid. Konstruksjonen har sannsynligvis utilstrekkelig bæreevne. (Åpning i rekkverk gjelder felles balkong.)
- * Utvendig > Andre utvendige forhold: Det er ikke utarbeidet Tilstandsanalyserapport, vedlikeholdsplan e.l. for fellesdeler i bygget.
- * Innvendig > Pipe og ildsted: Mer enn halvparten av forventet brukstid er passert på pipe.
- * Våtrom > 4. Etasje > Bad > Overflater vegger og himling: Det er uegnede materialer i våtsoner
- * Våtrom > 4. Etasje > Bad > Sluk, membran og tettesjikt: Mer enn halvparten av forventet brukstid er passert på slukløsningen. Mer enn halvparten av forventet brukstid er passert på membranløsningen. Det er uegnede materialer i våtsoner. Vinduet er plassert i et område som er utsatt for fuktighet, noe som utgjør en potensiell risiko da det kan føre til lekkasjer i veggkonstruksjonen rundt vinduet. For å redusere denne risikoen, er det viktig å sikre at vinduet er riktig forseglet med egnet materiale.
- * Våtrom > 4. Etasje > Bad > Sanitærutstyr og innredning: En kran som drypper, kan føre til kondensdannelse og unødvendig høyt vannforbruk. Det anbefales å kontakte en

rørlegger for å få løst dette.

* Kjøkken > 4. Etasje > Kjøkken > Overflater og innredning: Det er påvist at overflater har noe skader.

* Tekniske installasjoner > Vannledninger: Mer enn halvparten av forventet brukstid er passert på innvendige vannledninger.

* Tekniske installasjoner > Avløpsrør: Mer enn halvparten av forventet brukstid er passert på innvendige avløpsledninger.

* Tekniske installasjoner > Elektrisk anlegg: Det elektriske anlegget er gammelt og har kort gjenværende brukstid. Kapasitet på kurser bør vurderes av kjøpere, da man vil ha individuelle behov og dette påvirkes av bruksmønsteret i boligen. Det er ikke fremlagt dokumentasjon på kontroll utført av fagkyndig, jeg anbefaler på generelt grunnlag utvidet el-kontroll i forbindelse med boligsalg.

* Tomteforhold > Utvendige vann- og avløpsledninger: Mer enn halvparten av forventet brukstid er passert på utvendige avløpsledninger. Mer enn halvparten av forventet brukstid er passert på utvendige vannledninger.

Det er gitt tilstandsgrad TG 3 (store eller alvorlige avvik) for følgende bygningsdeler-/komponenter:

* Utvendig > Takkonstruksjon/Loft: Det er påvist fukt/råteskader i takkonstruksjonen.

* Utvendig > Dører: Det er påvist dør(er) med fukt/råteskader.

* Innvendig > Overflater: Det er påvist fuktskader på overflater.

For ytterligere/detaljerte beskrivelser av avvik, øvrige tilstandsgrader og bygningsteknisk utførelse, også ved eventuelle andre bygninger, se tilstandsrapport som er et vedlegg i salgsoppgaven.

Innhold

Leiligheten ligger i byggets 4. etasje og inneholder:

Entré, stue med utgang til balkong, kjøkken, badrom og 2 soverom.

Innbo og løsøre

Bransjens liste over løsøre og tilbehør legges til grunn for salget dersom ikke annet fremkommer av salgsoppgaven. Listen følger vedlagt salgsoppgaven. Det er full avtalefrihet om hva som skal følge med bolig og fritidsbolig ved salg. Hvis hvitevarer og/eller annet teknisk utstyr medfølger, gis det ingen garantier i forhold til tilstand, funksjonalitet og levetid på disse.

Hvitevarer

Kun hvitevarer som er spesifikt angitt i salgsoppgaven, følger med. Dette gjelder uavhengig av om hvitevaren(e) eventuelt kan anses som integrerte.

Parkering

Gateparkering etter gjeldende bestemmelser.

Radonmåling

Boligen ligger minimum tre etasjer over bakkenivå og radonmålinger er ikke relevant.

Energi

Oppvarming

Oppvarming med ved og fjernvarme. Vedfyring med peis i stuen. Fjernvarme til radiatorer.

Energikarakter

G

Energifarge

Grønn

Info energiklasse

Alle som skal selge eller leie ut eiendom må som hovedregel energimerke boligen og fremskaffe en energiattest. Unntak gjelder blant annet for frittstående bygninger med bruksareal på mindre enn 50 m². Det er eier som plikter å fremlegge energiattest og eier er selv ansvarlig for at opplysningene er riktige. For ytterligere informasjon se www.energimerking.no. Dersom eier har energimerket boligen vil komplett energiattest fås ved henvendelse til megler.

Økonomi

Tot prisant. ekskl. omk.

Kr 2 990 000

Info kommunale avgifter

Kommunale avgifter faktureres direkte til O. Pedersen AS. Ta kontakt med megler for ytterligere informasjon.

Forbruk vann og avløp beregnes/avregnes etter avlest vannmåler. Størrelse på renovasjonsavgift avhenger av størrelse på dunk(er). Feie- og tilsynsgebyr avhenger av hvor mange pipeløp som må feies/inspiseres. Det gjøres oppmerksom på at avgiftene normalt justeres/reguleres årlig.

Info formuesverdi

Man har per salgsoppgavedato ikke registrert formuesverdi på eiendommen, da seksjonen er opprettet etter at Skatteetatens formuesverdi er fastsatt.

Det må påregnes at formuesverdi vil bli satt/innført i forbindelse med eierskifte. Formuesverdien settes da etter de ordinære reglene for formuesfastsettelse av boligeiendom, enten som primærbolig eller sekundærbolig (avhengig av bruken).

Formuesverdien fastsettes med utgangspunkt i en kvadratmeterpris som beregnes av Statistisk sentralbyrå. Kvadratmeterprisen skal gi uttrykk for en estimert markedsverdi pr. kvadratmeter og bygger på statistiske opplysninger om omsatte boliger (boligtype, areal, geografisk beliggenhet og alder). Det tas også hensyn til om boligen ligger i et område som er tett eller spredt bebygget. Ut fra kvadratmeterprisene til SSB fastsetter Skatteetaten årlige kvadratmetersatser. Disse satsene vil utgjøre henholdsvis 25% av kvadratmeterprisene for primærboliger (der boligeier er folkeregistret per 1. januar) og 95% for sekundærboliger (alle andre boliger). Formuesverdien finnes ved å multiplisere kvadratmetersatsen med boligens areal (P-rom). For ytterligere informasjon oppfordres interessenter til å ta kontakt med Skatteetaten.

Tilbud lånefinansiering

Aktiv Eiendomsmegling samarbeider med sparebankene i Eika Alliansen om formidling av finansielle tjenester. Ta gjerne kontakt med megler for formidling av et uforpliktende tilbud om finansiering. Meglerforetaket kan motta provisjon ved formidling av finansielle tjenester.

Boenheten

Sameierbrøk

107/1414

Felleskostnader inkluderer

Kr. 2 467,-/mnd.

Felleskostnader inkluderer: Fjernvarme, renovasjon, vaktmestertjenester, renhold, felles bygningsforsikring, strøm fellesarealer, vedlikehold bygning og bakgård, samt regnskapshonorar.

Det gjøres oppmerksom på at felleskostnadene er estimerte felleskostnader fra budsjett. Endelige felleskostnader er ikke fastsatt da sameiet ikke er i drift enda.

Sameiet

Sameienavn

Sameiet Pedersenkvartalet

Om sameiet

Sameiet Pedersenkvartalet består av totalt 14 eierseksjoner. Seksjonene 7-14 er seksjonert til boligformål, mens seksjonene 1-6 er seksjonert til næringsformål.

Sameiet er nyetablert, og det er foreløpig ikke organisert noen formell drift rundt dette. Det innbetales ikke felleskostnader til sameiet enda.

Forsikringsselskap

Sameiets bygningsmasse er forsikret med fellespolise. Hver enkelt seksjonseier må selv skaffe innboforsikring.

Forkjøpsrett

Ingen forkjøpsrett.

Styregodkjennelse

Det er ikke krav om styregodkjennelse ved erverv av eierseksjon i dette sameiet.

Offentlige forhold

Eiendommens betegnelse

Gårdsnummer 30, bruksnummer 18, seksjonsnummer 14 i Elverum kommune.

Tinglyste heftelser og rettigheter

Følgende tinglyste heftelser (dokument) vil følge med eierseksjonen:

- * Erklæring/avtale, tinglyst den 29.07.1949 - Dokumentnr: 1967. Bestemmelse om vann/kloakkledning. Vegvesenets betingelser vedtatt.
- * Erklæring/avtale, tinglyst den 19.06.1959 - Dokumentnr: 1299. Bestemmelse om vann/kloakkledning. Vegvesenets betingelser vedtatt.
- * Bestemmelse om veg, tinglyst den 18.04.1991 - Dokumentnr: 1733. Rettighetshaver: Gnr. 30, bnr. 973 i Elverum kommune.
- * Bestemmelse om veg, tinglyst den 04.10.2022 - Dokumentnr: 1110649. Rettighetshavere: Gnr. 30, bnr. 16, snr. 26 og gnr. 30, bnr. 973 i Elverum kommune.
- * Bestemmelse om parkering, tinglyst 04.10.2022 - Dokumentnr: 1110649. Rettighetshavere: Gnr. 30, bnr. 16, snr. 26 og gnr. 30, bnr. 973 i Elverum kommune. Bruksrett til garasje.
- * Seksjonering, tinglyst den 26.10.2023 - Dokumentnr: 1192437. Opprettet seksjoner: Snr: 14. Formål: Bolig. Sameiebrøk: 107/1414.

Dokumentene kan ses hos meglerforetaket eller utleveres på forespørsel.

Ferdigattest/brukstillatelse

Det foreligger ikke ferdigattest eller midlertidig brukstillatelse i kommunens arkiver.

Som et utgangspunkt skal det foreligge ferdigattest. Det er innført bestemmelser i plan- og bygningsloven som sier at ferdigattest ikke vil bli gitt for oppførte bygg som er søkt før 01.01.1998. Man kan dermed ikke søke om ferdigattest for slike bygg. Dette betyr ikke at ulovlig oppførte bygg blir lovlige, men bare at byggesaken ikke lenger skal avsluttes med ferdigattest. Det skal uansett foreligge midlertidig brukstillatelse. Midlertidig brukstillatelse er en forutsetning for at et tiltak kan tas i bruk. Manglende midlertidig brukstillatelse betyr da rent formelt at bygget ikke er lovlig tatt bruk.

Vei, vann og avløp

Sameiet har adkomst fra offentlig vei og er tilknyttet offentlig vann- og avløpsnett, via private stikkledninger. Sameiet har selv ansvar for de private stikkledningene.

Regulerings og arealplaner

Eiendommen omfattes av eldre reguleringsplan for "Pedersenkvartalet" fra 1995 hvor reguleringsformål for eiendommen er bolig/forretning. Eiendommen omfattes også av eldre reguleringsplan for "Elverum sentrum, søndre del" fra 1979.

Eiendommen omfattes av kommunedelplan for Leiret fra 2019, hvor eiendommen er avsatt/utnyttet til nåværende sentrumsformål. Det gjøres oppmerksom på at eiendommen ligger i et område for hensyn bevaring bygning og annet kulturmiljø.

Det gjøres på generelt grunnlag oppmerksom på at boligen ligger i et sentrumsområde med hyppig/ekspansiv utvikling og at eksisterende regulerings- og kommuneplaner er i stadig endring. Det må derfor påregnes endringer i områdebildet over tid og som ikke er kjent per i dag.

Adgang til utleie

På generelt grunnlag er det tillatt å leie ut egen bolig eller del av egen bolig, så lenge formålet med utleien er i samsvar med godkjent bruk av gjeldende leieobjekt og/eller areal. Det er begrensninger ved korttidsutleie av eierseksjoner, jf. eierseksjonslovens § 24. Eiendommen står i matrikkelen registrert med én bruksenhet.

Ved utleie skal styret skriftlig underrettes med navn og kontakinformasjon til ny leietaker.

Legalpant

Kommunen har legalpant i eiendommen for eventuelle ubetalte kommunale skatte- og avgiftskrav. De andre sameierne har panterett i seksjonen for krav mot seksjonseieren som følger av sameieforholdet. Pantekravet kan ikke overstige et beløp som for hver bruksenhet svarer til to ganger folketrygdens grunnbeløp; jfr. lov om eierseksjoner.

Kommentar konsesjon

Erverv av seksjonen er konsesjonsfritt, men eierseksjonsloven setter som begrensning at man ikke kan kjøpe eller på annen måte erverve flere enn to boligseksjoner i ett og samme eierseksjonssameie.

Kommentar odelsrett

Ikke relevant for dette salgsobjektet.

Kontraktsgrunnlag

Salgs- og betalingsvilkår

Eiendommen skal overleveres til kjøper i tråd med det som er avtalt. Det er viktig at kjøper setter seg grundig inn i alle salgsdokumentene, herunder salgsoppgave, tilstandsrapport og selgers egenerklæring. Kjøper anses kjent med forhold som er tydelig beskrevet i salgsdokumentene. Forhold som er beskrevet i salgsdokumentene kan ikke påberopes som mangler. Dette gjelder uavhengig av om kjøper har lest dokumentene. Alle interessenter oppfordres til å undersøke eiendommen nøye, gjerne sammen med fagkyndig, før bud inngis. Kjøper som velger å kjøpe usett, kan som hovedregel ikke gjøre gjeldende som mangel noe kjøper burde blitt kjent med ved undersøkelse av eiendommen, eller som er tydelig beskrevet i salgsdokumentene. Hvis noe trenger avklaring, anbefaler vi at kjøper rådfører seg med eiendomsmegler eller en fagkyndig før det legges inn bud.

Kjøper har krav på at eiendommen er i henhold til avtalen. Hvis det ikke er avtalt noe særskilt, kan eiendommen ha en mangel dersom den ikke er slik kjøper må kunne forvente ut ifra blant annet boligens alder, type og synlige tilstand. Det samme gjelder hvis det er holdt tilbake eller gitt uriktige opplysninger om eiendommen som ikke er rettet i tide på en tydelig måte, og man må gå ut fra at opplysningen har virket inn på avtalen. En bolig som har blitt brukt i en viss tid, har vanligvis blitt utsatt for slitasje, og skader kan ha oppstått. Slik bruksslitasje må kjøper regne med, og det kan avdekkes enkelte forhold etter overtakelse som gjør utbedringer nødvendig. Normal slitasje og skader som trenger utbedring, er innenfor hva kjøper må forvente, og vil ikke utgjøre en mangel.

Boligen kan også ha en mangel hvis opplyst areal avviker fra faktisk størrelse. Avviket må være minst 2 prosent, og minst 1 kvadratmeter. Det er likevel ikke en mangel dersom selger godtgjør at kjøperen ikke la vekt på opplysningen, jf. avhendingsloven § 3-3 (2).

Ved beregning av et eventuelt prisavslag eller erstatning, må kjøper selv dekke tap/kostnader opp til et beløp på kr 10 000 (egenandel). Egenandel kommer først på tale når det er konstatert mangel ved eiendommen.

Hvis kjøper ikke er forbruker, selges eiendommen "som den er", og selgers ansvar er da begrenset, jf. avhl. § 3-9, første ledd 2. pkt. Avhl. § 3-3 (2) fravikes, og hvorvidt et innendørs arealavvik karakteriseres som en mangel vurderes etter avhl. § 3-8. Informasjon om kjøpers undersøkelsesplikt, herunder oppfordringen om å undersøke eiendommen nøye, gjelder også for kjøpere som ikke anses som forbrukere. Med forbrukerkjøp menes kjøp av eiendom når kjøperen er en fysisk person som ikke hovedsakelig handler som ledd i næringsvirksomhet.

Overtakelse

Overtakelse etter nærmere avtale med selger.

Dersom annet ikke avtales, sendes skjøte/hjemmelsdokument for tinglysning i etterkant av overtakelse.

Budgivning

Budgivning i forbrukerforhold

Budgivere oppfordres til å legge inn bud elektronisk. Dette gjøres på eiendommens hjemmeside på aktiv.no, ved å bruke «Gi bud»-knappen. Ved elektronisk budgivning, samtykker budgiver til elektronisk kommunikasjon. Eiendomsmegler skal legge til rette for en forsvarlig avvikling av budrunden og kan ikke videreformidle bud med en kortere akseptfrist enn kl. 12.00 første virkedag etter siste annonserte visning. Etter klokken 11:30 anbefaler vi akseptfrist på minimum 30 minutter. Bud bør legges inn i god tid før konkurrerende buds akseptfrist utløper. For øvrig henvises til forbrukerinformasjon om budgivning i salgsoppgaven. Oppdragsgiver er oppfordret til å ikke ta imot bud direkte fra budgiver, men å henvise budgiver videre til megler. Som kjøper vil du få forelagt kopi av budjournal. Alle bud vil bli gjort kjent for kjøper og selger i handelen. Øvrige budgivere kan be om å få en kopi av budjournal i anonymisert form.

Budgivning utenfor forbrukerforhold

Budgivere oppfordres til å legge inn bud elektronisk. Dette gjøres på eiendommens hjemmeside på aktiv.no, ved å bruke «Gi bud»-knappen. Ved elektronisk budgivning, samtykker budgiver til elektronisk kommunikasjon. Det anbefales at hvert bud har en akseptfrist som muliggjør en forsvarlig avvikling av budrunden. Vi anbefaler minimum 30 minutter akseptfrist. Oppdragsgiver er oppfordret til å ikke ta imot bud direkte fra budgiver, men å henvise budgiver videre til megler.

Opplysningene i salgsoppgaven er godkjent av selger. Alle interessenter oppfordres imidlertid til grundig besiktigelse av eiendommen, gjerne sammen med fagmann før bud inngis.

Omkostninger kjøpers beskrivelse

2 990 000 (Prisantydning)

Omkostninger

74 750 (Dokumentavgift)

260 (Panteattest kjøper)

545 (Tinglysningsgebyr pantedokument)

545 (Tinglysningsgebyr skjøte)

10 900 (Boligkjøperforsikring – fem års varighet (valgfritt))

2 800 (Boligkjøperforsikring Help Pluss - ett års varighet (valgfritt))

76 100 (Omkostninger totalt)
87 000 (med Boligkjøperforsikring - fem års varighet)
89 800 (med Boligkjøperforsikring inkludert ett år med Help Pluss)

3 066 100 (Totalpris. inkl. omkostninger)
3 077 000 (Totalpris. inkl. omkostninger (med Boligkjøperforsikring - fem års varighet))
3 079 800 (Totalpris. inkl. omkostninger (med Boligkjøperforsikring inkludert ett år med Help Pluss))

Omkostninger kjøpers beløp

Kr 76 100

Betalingsbetingelser

Med mindre annet er avtalt forutsettes det at kjøpesum inkludert omkostninger er innbetalt og disponibelt på meglerforetakets klientkonto innen overtakelse. Kjøpesummen skal innbetales fra norsk finansinstitusjon og/eller fra kjøpers egen konto i norsk finansinstitusjon.

Hvitvaskingsreglene

Megler har plikt til å gjennomføre kundetiltak. Hvis kjøper ikke bidrar til at megler får gjennomført kundetiltak og dette fører til at transaksjonen ikke kan gjennomføres eller blir forsinket, misligholder kjøper avtalen. Etter 30 dager er misligholdet vesentlig. Dette gir selger rett til å heve og gjennomføre deknings salg for kjøpers regning.

Personopplysningsloven

Personopplysninger blir behandlet i samsvar med personopplysningsloven.

Boligselgerforsikring

Selger har ikke kunnet tegne boligselgerforsikring på boligen i henhold til vilkår.

Boligkjøperforsikring

Vedlagt i salgsoppgaven følger informasjon om Boligkjøperforsikring Pluss og Boligkjøperforsikring fra HELP Forsikring AS. Boligkjøperforsikring er en rettshjelpsforsikring som gir trygghet og profesjonell juridisk hjelp dersom det oppdages uventede feil eller mangler ved boligen de neste fem årene. Boligkjøperforsikring Pluss har samme dekning som boligkjøperforsikring, med tillegg av fullverdig advokathjelp på viktige rettsområder i privatlivet. Les mer om begge forsikringene i vedlagte materiell eller på help.no. Det gjøres oppmerksom på at boligkjøperforsikring kun kan tegnes av forbruker. Meglerforetaket mottar kr 4 200/4 600/5 000 i kostnadsgodtgjørelse, avhengig av boligtype, samt et tillegg på kr 1 000 ved salg av Boligkjøperforsikring Pluss.

Meglere vederlag

Det er avtalt en provisjon på kr 42.500,- ved gjennomføring av salgsoppdraget. I tillegg kommer tilretteleggingsgebyr (kr 6.250,-), oppgjørshonorar (kr 6.250,-), markedsføringskampanje (kr 5.000,-). Alle beløp er inklusive mva. Ev. øvrige utlegg faktureres oppdragsgiver fortløpende. Meglerforetaket har ikke krav på provisjon og oppgjørshonorar dersom handel ikke kommer i stand i oppdragstiden eller hvis oppdraget sies opp.

Oppdragsansvarlig

Espen Strøm
Eiendomsmegler/Daglig leder
espen.strom@aktiv.no
Tlf: 415 60 500

Aktiv Eiendomsmegling Elverum AS, Storgata 15
2408 Elverum
Tlf: 624 31 420

Salgsoppgavedato

01.07.2024



Velkommen til Storgata 16!



En stor og lys 3-roms selveierleilighet med noe moderniseringsbehov for å tilfredsstillere dagens krav til standard.



Fra stuen har du utgang til en solrik vestvendt balkong på 6m².



Stuen er romslig med god plass til flere ulike sittegrupper etter eget ønske og behov.



En stor og lys 3-roms selveierleilighet med noe moderniseringsbehov for å tilfredsstillere dagens krav til standard.



Leiligheten har et lyst og praktisk separat kjøkken. God skap og benkeplatt i innredningen som har hvite profilerte fronter og laminert benkeplatt med nedfelt oppvaskkum.



Soverom 1 er et lyst rom av god størrelse.



God oppbevaringsplass i medfølgende garderobeskap.



Soverommet har flere store vindusflater som sørger for rikelig med naturlig lys.




På soverommet er det plass til både dobbeltseng, kontorpult og kommoder.



Soverom 2 har utgang til felles balkong på 13m².



Baderommet har belegg på gulv og lys tapet på veggene. Rommet er utstyrt med moderne baderomsinnredning, dusjkabinett, gulvstående toalett og opplegg for vaskemaskin.



Du ønskes velkommen inn i en stor gang med laminat på gulv og malte overflater.



I gangen er det god oppbevaringsplass i flere plassbygde garderobeskap.



Leiligheten har en utmerket beliggenhet midt i Elverum sentrum med gangavstand til alt du måtte trenge i hverdagen.



Utenfor leiligheten finner du alle byfasiliteter og ikke minst Elverums flotte gang- og sykkelsti langs Glomma. Like ved ligger også Elvarheimsparken med lekeplass og friareal med benker.

Vedlegg

Tilstandsrapport

📍 Storgata 16 S14, 2408 ELVERUM

🏠 ELVERUM kommune

gnr. 30, bnr. 18, snr. 14

Areal (BRA): Leilighet 97 m²



Befaringsdato: 14.03.2024

Rapportdato: 20.03.2024

Oppdragsnr.: 20707-2016

Referansenummer: EF6679

Autorisert foretak: KonturTakst AS

Sertifisert Takstingeniør: Kristian Langstrand



Rapporten kan brukes i inntil ett år etter befaringsdatoen, og kan ikke gjenbrukes ved flere boligsalg i denne perioden. For eiendomsoverdragelser fra 1.1.2024, må selger sørge for at areal i rapporten er oppdatert og følger ny bransjestandard for areal. Skjer det endringer, oppstår skader også videre på boligen, bør du som selger be om oppdatert rapport.

Norsk takst

Norsk takst er bransjeorganisasjonen for landets bygningssakkyndige og takstforetak, med om lag 1400 sertifiserte medlemmer fordelt på omtrent 1000 bedrifter. I boligomsetningen regnes takstrapportene som et helt avgjørende element i den informasjonen som gjøres tilgjengelig for kjøper. Årlig leverer medlemmene rundt 120.000 slike takster. Det gir unik oversikt over norske boliger, og bidrar til at alle oppdrag kan utføres med utgangspunkt i erfaringsbasert kvalitet.



Det stilles høye krav til utdanning, sertifisering og yrkesetikk. Norsk takst er opptatt av at boligomsetningen skal være trygg, og legger vekt på å opptre uavhengig av andre bransjeaktører. Bygningssakkyndige fakturerer sine tjenester uten hensyn til hvilken pris som oppnås, og skal heller ikke på annen måte ha noen egeninteresse knyttet til handelen.

Uavhengighet og god fagkunnskap har over tid bygget troverdighet og tillit. Både selger og kjøper skal kunne stole på bygningssakkyndiges vurderinger. For tilfeller der det likevel skulle oppstå misnøye med utført arbeid, har vi sammen med Forbrukerrådet etablert en klagenemnd.

Norsk takst har en sentral rolle i utviklingen av norske standarder, regler og profesjonsprinsipper, og representerer bransjen i alle relevante internasjonale fora. Dette sikrer at norske bygningssakkyndige tidlig kan tilpasse seg krav og bransjetrender fra utlandet, samtidig som takseringsfaget får en norsk stemme på verdensbasis. Organisasjonen bidrar i næringspolitisk sammenheng, og har vært en pådriver for å sikre at lover og regler gir trygghet for forbrukerne i boligomsetningen.

KonturTakst AS

KonturTakst AS er et takstforetak bestående av fire takstingeniører med lang erfaring innenfor bygg- og anleggsbransjen. Les mer om oss på www.KonturTakst.no

Vi bistår deg gjerne dersom du har behov for tjenester vi kan utføre!
Kontakt oss på post@konturtakst.no eller takstingeniøren direkte.



Rapportansvarlig

Kristian Langstrand

kristian@konturtakst.no

991 56 729



Dette trenger du å vite om tilstandsrapporten



Hva er en tilstandsrapport?

En tilstandsrapport beskriver synlige skader/avvik eller tegn på skader/avvik på boligen. Rapporten fremhever vanligvis ikke positive egenskaper ved boligen.



Hva vurderer en bygningsakkyndig?

Den bygningsakkyndige vurderer boligen ut fra hva man kan forvente av en bygning av samme alder og type. Vurderingen gjøres som regel mot hvordan det var vanlig å bygge og regler som gjaldt da boligen ble oppført (søknadstidspunktet). Forhold som er vanlige for bygningens alder, slik som slitasje etter normal bruk regnes ikke som avvik.



Hva inneholder tilstandsrapporten?

Den bygningsakkyndige undersøker rom og bygningsdeler slik det kommer frem av [Forskrift til avhendingsloven](#). Tilstandsrapporten inneholder bare avvik som den bygningsakkyndige kan se eller kontrollere med enkle hjelpemidler. Det gjøres ikke nærmere undersøkelser slik som åpning av vegger eller andre bygningsdeler. I vegg mot våtrom og rom under terreng kan det borres et hull for å gjøre enkle undersøkelser slik som fuktøk.

Når du kjøper en brukt bolig

Når du kjøper en brukt bolig, er det viktig å være oppmerksom på at dette ikke kan sammenlignes med å kjøpe en ny bolig. Måten boligen ble bygget på kan være annerledes enn i dag. Bygninger svekkes over tid, og utsettes for slitasje blant annet på grunn av bruk og vær og vind. Mange boliger fornyes helt eller delvis, noen i flere omganger, eller det oppføres tilbygg. Særlig for boliger som er pusset opp eller endret, er det viktig å merke seg at fornyelse av overflater ikke nødvendigvis betyr at bygningsdeler under er forbedret.

Vurdering mot byggeår

Den bygningsakkyndige vil vurdere boligen mot hvordan det var vanlig å bygge og regler som gjaldt da bygningen ble oppført (søknadstidspunktet). Den bygningsakkyndige ser etter avvik som har betydning for og som reduserer boligens funksjon og verdi, og som kommer frem av Forskrift til avhendingslova. Noen rom og bygningsdeler slik som bad og vaskeom, og forhold som gjelder sikkerhet mot brann, rekkverk og trapper osv., vil den bygningsakkyndige vurdere mot dagens regelverk. Etter dagens regelverk vil disse kunne få en tilstandsgrad 2 eller 3 uten at det nødvendigvis er krav om at avviket må utbedres.

Tilstandsrapporten beskriver ikke hele boligen

BYGNINGSSAKKYNDIGE SER FOR EKSEMPEL IKKE PÅ (MED MINDRE BYGNINGSDELEN ER NEVNT I RAPPORTEN)

- vanlig slitasje og normal vedlikeholdstilstand
- bagatellmessige forhold som ikke påvirker bygningens bruk eller verdi vesentlig
- etasjeskillere
- tilleggsbygg slik som garasje, bod, anneks, naust også videre
- utvendige trapper
- støttemurer
- skjulte installasjoner
- installasjoner utenfor bygningen
- full funksjonstesting av el- og VVS-installasjoner
- geologiske forhold og bygningens plassering på grunnen
- bygningens planløsning
- bygningens innredning
- løspore slik som hvitevarer
- utendørs svømmebasseng og pumpeanlegg
- bygningens estetikk og arkitektur
- bygningens lovlighet (bortsett fra bruksendringer, brannceller og forhold som åpenbart kan påvirke helse, miljø og sikkerhet)
- fellesarealer (med mindre boligeier har vedlikeholdsplikt for fellesarealer og dette er kjent for bygningsakkyndig, eller fellesarealet har en særlig tilknytning til boligen).

© iVerdi 2023 © Norsk takst 2023

Malen til denne rapporten, inkludert standardtekstene fra Norsk takst, er vernet etter åndsverkloven og kan kun benyttes av medlemsforetakene i Norsk takst og av takstingeniører som er sertifisert i slikt foretak, samt av kunder hos iVerdi og studenter hos NEAK. For andre aktører er eksemplarframstilling av malen og standardtekster, som utskrift og annen kopiering til bruk som grunnlag for tilsvarende rapporter, bare tillatt når det er hjemlet i lov (kopiering til privat bruk, sitat o.l.) eller avtale med Norsk Takst ([Forside](#)) eller iVerdi ([Hjem-iVerdi](#)).

Utnyttelse i strid med lov eller avtale kan medføre erstatnings- og straffeansvar.

Dette trenger du å vite om tilstandsrapporten

Tilstanden vurderes med ulike tilstandsgrader

Tilstanden gir uttrykk for en gitt forventet tilstand, blant annet vurdert ut fra alder og normal bruk. Ved Tilstandsgrad 0 (TG0) og Tilstandsgrad 1 (TG1) gir den bygningsakkyndige normalt ingen begrunnelse for valg av tilstandsgrad. Grunnen er at bygningen eller bygningsdelen da bare har normal slitasje. Ved skjulte konstruksjoner kan alder alene avgjøre tilstandsgrad. Når bygningsakkyndige anbefaler tiltak, for eksempel utbedringer, må brukeren av rapporten vurdere om tiltakene er nødvendige og lønnsomme.

Når den bygningsakkyndige velger tilstandsgrad, baseres vurderingen på faste kriterier som følger av gjeldende bransjestandard for Teknisk tilstandsanalyse ved omsetning av bolig og Forskrift til avhendingslova.



TILSTANDSGRAD 0, TG0: INGEN AVVIK

Bygningsdelen skal være tilnærmet ny, ikke vise tegn på slitasje og det skal være lagt frem dokumentasjon på faglig god utførelse. Det er ingen merknader til delen.



TILSTANDSGRAD 1, TG1: MINDRE AVVIK

Bygningsdelen skal bare ha normal slitasje, og strakstiltak skal ikke anses som nødvendig. Graden kan også brukes når delen er ny, men der dokumentasjon på faglig god utførelse mangler.



TILSTANDSGRAD 2, TG2: VESENTLIGE AVVIK OG MINDRE AVVIK SOM ETTER NS 3600 GIR TG 2

Bygningsdelen skal enten ha feil utførelse, en skade eller symptomer på skade, sterk slitasje eller nedsatt funksjon. Graden gis når bygningsdelen trenger vedlikehold eller tiltak i nær fremtid. Graden skal også brukes når delen er gammel og det er grunn til å varsle om faren for skader på grunn av alderen, eller når det er grunn til å overvåke delen spesielt på grunn av fare for større skader eller følgeskader.

Ved avvik som ikke krever umiddelbare tiltak (ingen umiddelbar kostnad) så blir TG2 markert med en lysere farge.



TILSTANDSGRAD 3, TG3: STORE ELLER ALVORLIGE AVVIK

Denne tilstandsgraden brukes ved kraftige tegn på forhold som man må regne med trenger utbedring straks eller innen kort tid. Det er påvist funksjonssvikt eller sammenbrudd.



IKKE UNDERSØKT/IKKE TILGJENGELIG FOR UNDERSØKELSE

Det kan være avvik/skader som ikke er avdekket.

Hva er et anslag på utbedringskostnad?

Hva det vil koste å utbedre rom eller bygningsdeler, er et forsiktig anslag basert på nåværende kvalitet, registrert avvik og angitte tiltak i rapporten. Anslaget er gitt på generelt grunnlag og må ikke forveksles med et pristilbud fra en håndverker. Det kan foreligge avvik og tiltak som ikke kommer frem av rapporten. Utbedringskostnad avhenger blant annet av personlige valg av og markedspris på materialer og tjenesteyter.

I rapporten skal det settes anslag for utbedringskostnad for TG3, og slikt anslag kan også gis ved TG2.



Ingen umiddelbare kostnader



Tiltak under kr 10 000



Tiltak mellom kr 10 000 - 50 000



Tiltak mellom kr 50 000 - 100 000



Tiltak mellom kr 100 000 - 300 000



Tiltak over kr 300 000

Beskrivelse av eiendommen

Dette er en forenklet beskrivelse av eiendommen. For mer detaljert beskrivelse, les under konstruksjoner i rapporten. Det anbefales å lese premisstekstene og forutsetningene for rapporten, for å sette seg inn i hvilke undersøkelsesnivåer rapporten ligger på.

Leilighet - Byggeår: 1952

UTVENDIG

[Gå til side](#)

BELIGGENHET:

Eiendom med sentral beliggenhet midt i Elverum sentrum. Umiddelbar avstand til alle sentrumsfunksjoner.

ENKEL BYGNINGSBESKRIVELSE:

Taket er tekket med asfaltpapp.
Takrenner/nedløp og beslag i metall. Vindski i treverk. Yttervegg i betongkonstruksjon. Saltak i trekonstruksjon. Trevinduer med 3-lags isolerglass. Ytterdør med brann- og lydmodstand. Etasjeskiller i betongkonstruksjoner. Gulv støpt på grunn. Grunnmur i betong.

INNVENDIG

[Gå til side](#)

Gulvflater er i hovedsak preget av: Laminat.
Belegg. Parkett.
Veggflater er i hovedsak preget av: Malte plater.
Tapet. Malt betong.
Himlinger er i hovedsak preget av: Malte plater.

Etasjeskiller i betongkonstruksjoner.

Boligen ligger minimum tre etasjer over bakkenivå og radonmålinger er ikke relevant.

Murt pipe. Antall ildsteder i boligen: 1

Profilerte dører. Skyvedører.

VÅTROM

[Gå til side](#)

Bad:
Gulvbelegg. Tapet på vegg. Malte plater i himling.
Servant med underskap. Speil. Dusjkabinett.
Gulvmontert toalett. Avtrekksvifte. Opplegg t
Ventil plassert i himling. il vaskemaskin.
Tilluftspalte i dør. Varme i gulv. Sluk i plast.

KJØKKEN

[Gå til side](#)

Innredning med laminerte skrog. Profilerte fronter. Laminert benkeplate. Dobbel kjøkkenkum. Plass til integrert: Oppvaskmaskin. Plass til frittstående: Komfyr. Kjøleskap. Kjøkkenvifte med avtrekk ut.

TEKNISKE INSTALLASJONER

[Gå til side](#)

Synlige innvendige vannrør i: Metall.

Synlige innvendige avløpsrør i: Plast. Støpejern.

Ventilasjonen består av naturlig ventilasjon. Frisk tilluft blir tilført gjennom ventil i yttervegg, ventiler i vindu eller gjennom aktiv lufting med vinduer, uten bruk av vifter.

Det er sentralanlegg for varmtvann.

Oppvarming består av: Strøm. Fjernvarme. Vedfyring.
I hovedsak ved hjelp av: Panelovner. Radiator. Ildsted.

Se også boligens energiattest.

Elektrisk anlegg med skrusikringer. Åpent og skjult ledningsnett.

Brannslukningsapparat. Røykvarsler.

TOMTEFORHOLD

[Gå til side](#)

Felles eiet tomt på 1031,20 m². Gruset gårdsplass.

Eiendommen er tilkoblet offentlig vannforsyning, via privat vannledning.

Eiendommen er tilknyttet offentlig avløp, via privat avløpsledning.

Arealer

[Gå til side](#)

Oversikt over totalt bruksareal (BRA m²)

Leilighet

	Internt bruksareal	Eksternt bruksareal	Innglasset balkong	
ETASJE	BRA-i	BRA-e	BRA-b	SUM
4. Etasje	97	0	0	97
Sum	97	0	0	
Sum BRA	97			

Forutsetninger og vedlegg

[Gå til side](#)

Lovlighet

[Gå til side](#)

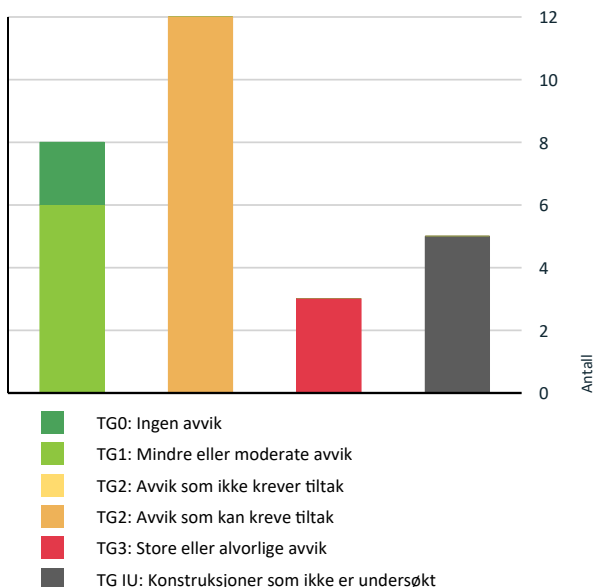
Leilighet

• Det foreligger ikke tegninger

Det er ikke fremlagt godkjente bygningstegninger av selger. Jeg anbefaler å innhente disse fra kommunen.

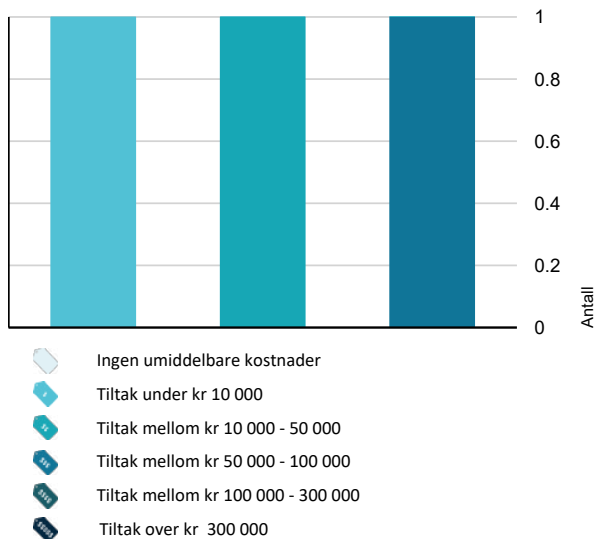
Sammendrag av boligens tilstand

Fordeling av tilstandsgrader



Vil du vite mer om tilstandsgrader? Se side 4.

Anslag på utbedringskostnad



Hva er anslag på utbedringskostnad? Se side 4.

Spesielt for dette oppdraget/rapporten

Under beskrivelsen av de forskjellige bygningsdelene under vurderingene av bad og vaskerom under konstruksjoner er beskrivelsen lagt inn i punktet generell og ikke under de respektive punktene under. Der fremkommer kun bilder, avvik og tiltak/konsekvens.

Det bemerkes at opplysninger om årstall, fornyelser, alder på bygningsdeler, vann/avløp, adkomstvei etc. er i henhold til opplysninger som er gitt fra selger/eier/kunde/deltakende på befaringen med mindre annet fremgår. Undertegnede har ikke blitt opplyst om forhold som kan ha innvirkning på markedsværdien annet enn det som fremgår i denne rapporten. Takstingeniøren tar forbehold om skjulte feil og mangler. Fuktutstyret som er brukt er Protimeter MMS.

Enkelte steder i rapporten er utarbeidet med frasesystem (automatisk tekst). Dette er forklaringen på at det blir noe stikkordbaserte tekster i denne rapporten.

Rapportens gyldighet er ett år etter befaringstidspunktet. Rapporten kan heller ikke gjenbrukes ved flere boligsalg under denne perioden.

Selger var ikke tilstede ved befaringen og har fremlagt begrenset med informasjon og det kan i enkelte tilfeller føre til mangelfulle opplysninger som normalt kommer frem dersom selger er tilstede under befaringen.

Oppsummering av avvik

Vil du vite mer? Se på rommet eller bygningsdelen senere i rapporten.

Leilighet

TG 3 STORE ELLER ALVORLIGE AVVIK

Utvendig > Takkonstruksjon/Loft [Gå til side](#)

Utvendig > Dører [Gå til side](#)

Innvendig > Overflater [Gå til side](#)

TG IU KONSTRUKSJONER SOM IKKE ER UNDERSØKT

Våtrom > 4. Etasje > Bad > Tilliggende konstruksjoner våtrom [Gå til side](#)

Tekniske installasjoner > Varmtvannstank [Gå til side](#)

Tekniske installasjoner > Andre installasjoner [Gå til side](#)

Tekniske installasjoner > Vannbåren varme [Gå til side](#)

Tomteforhold > Terrengforhold [Gå til side](#)

Sammendrag av boligens tilstand

! TG 2 AVVIK SOM KAN KREVE TILTAK

- ! Utvendig > Vinduer [Gå til side](#)
- ! Utvendig > Balkonger, terrasser og rom under balkonger [Gå til side](#)
- ! Utvendig > Andre utvendige forhold [Gå til side](#)
- ! Innvendig > Pipe og ildsted [Gå til side](#)
- ! Våtrom > 4. Etasje > Bad > Overflater vegger og himling [Gå til side](#)
- ! Våtrom > 4. Etasje > Bad > Sluk, membran og tettesjikt [Gå til side](#)
- ! Våtrom > 4. Etasje > Bad > Sanitærutstyr og innredning [Gå til side](#)
- ! Kjøkken > 4. Etasje > Kjøkken > Overflater og innredning [Gå til side](#)
- ! Tekniske installasjoner > Vannledninger [Gå til side](#)
- ! Tekniske installasjoner > Avløpsrør [Gå til side](#)
- ! Tekniske installasjoner > Elektrisk anlegg [Gå til side](#)
- ! Tomteforhold > Utvendige vann- og avløpsledninger [Gå til side](#)

Tilstandsrapport

LEILIGHET



Byggeår

1952

Kommentar

Opplysninger er hentet fra eiendomsverdi.no

Anvendelse

Leilighet

Standard

Normal standard og god planløsning.

El-anlegg med skrusikringer, åpent og skjult anlegg.

Ventilasjon består av naturlig ventilasjon.

Oppvarming består av strøm og fjernvarme.

Vedlikehold

Dette er et forenklet sammendrag. For å få et riktig bilde av objektet må dette sees i sammenheng med de respektive punktene i rapporten. Det er viktig å sette seg inn i side 3 og 4 i rapporten, for å få en bedre forståelse på hva en tilstandsrapport er.

Jeg anbefaler ytterligere undersøkelser på bygningsdeler som var snødekt under befaringstidspunktet.

Når man investerer i en brukt bolig, kan det være utfordrende å anslå fremtidige vedlikeholdsbehov og oppgraderinger. Behovet for vedlikehold vil i stor grad avhenge av faktorer som alder og tilstand på viktige elementer som tak, kledning, vinduer og rør. Videre vil byggets byggeskikk og valg av materialer variere i tråd med alderen, noe som medfører ulikheter i energiforbruk, komfort og bruksopplevelse. Det blir derfor viktig å vurdere disse aspektene nøye, da de kan variere betydelig fra eiendom til eiendom avhengig av alder og eventuelle tidligere oppgraderinger.

Bygningens alder og byggemåte tilsier at ved oppussing eller andre tiltak på bygningen kan avdekkes avvik som ikke er beskrevet i rapporten.

UTVENDIG

TO 3 Takkonstruksjon/Loft

Saltak i trekonstruksjon.

Vurdering av avvik:

- Det er påvist fukt/råteskader i takkonstruksjonen.

Konsekvens/tiltak

- Påviste skader må utbedres.

Kostnadsestimat: 50 000 - 100 000

TO 2 Vinduer

Trevinduer med 2-lags isolerglass. Trevinduer med 1+1 lags glass. Alder på isolerglass er i hovedsak: 1984

Vurdering av avvik:

- Karmene i vinduer er slitte og det er sprekker i treverket.
- Det er påvist avvik rundt innsetningsdetaljer.
- Det er påvist tegn på innvendig kondensering av enkelte vindusglass.

Konsekvens/tiltak

- Det må påregnes noe vedlikehold og at enkelte vinduer må skiftes ut.
- Det bør gjøres tiltak for å lukke avviket.

Tilstandsrapport



Kondensmerker på flere vinduer.



Slitasje/sprekker på flere vinduer.

TG 3 Dører

Ytterdør med lydmotstand. Balkongdør i tre med 2-lags isolerglass.


Vurdering av avvik:

- Det er påvist dør(er) med fukt/råteskader.

Konsekvens/tiltak

- Døren(e) står foran utskiftning.

Kostnadsestimat: Under 10 000



Råteskade på balkongdør.

TG 2 Balkonger, terrasser og rom under balkonger

Balkong på 6m² mot vest. Konstruksjoner og synlige overflater i metall. Felles balkong på 13m² mot nord.

Vurdering av avvik:

- Åpninger i rekkverk er ikke i henhold til krav i dagens forskrifter.

Bygningsdelen er gammel og har kort forventet gjenværende brukstid. Konstruksjonen har sannsynligvis utilstrekkelig bæreevne. (Åpning i rekkverk gjelder felles balkong.)

Konsekvens/tiltak

- Det er ikke krav om utbedring av åpninger i rekkverk til dagens forskriftskrav.

Jeg anbefaler ytterligere undersøkelser. Behov for vedlikehold og utbedring.

Tilstandsrapport



Rekkverk felles balkong.

⚠️ TG 2 Andre utvendige forhold

Rapporter som omhandler leiligheter i borettslag eller sameier er undersøkelsene i hovedsak avgrenset til innvendig i leiligheten og tilstøtende utvendige konstruksjoner, dersom annet ikke er nevnt. Der utvendige konstruksjoner er vurdert, gjelder det kun den tilstøtende konstruksjonen, for eksempel utvendig veggkonstruksjon som avgrenser selve boenheten (ikke rundt hele bygningen). Resterende utvendige konstruksjoner skal vurderes under felles tilstandsrapport for bygget, dette er utenfor denne rapportens mandat.

Jeg oppfordrer alle til å sette seg inn i vedtekter, budsjetter, regnskap, husordensregler og evt. vedlikeholdsplaner for sameiet/borettslaget. Beslutninger i sameiets- eller borettslagets styre, kan påvirke felleskostnader og fellesgjeld over tid.

Felles bygningsmasse har behov for vedlikehold og oppgradering.

Vurdering av avvik:

- Det er ikke utarbeidet Tilstandsanalyserapport, vedlikeholdsplan e.l. for fellesdeler i bygget.

INNSENDIG

⚠️ TG 3 Overflater

Gulvflater er i hovedsak preget av: Laminat. Belegg. Parkett.
Veggflater er i hovedsak preget av: Malte plater. Tapet. Malt betong.
Himlinger er i hovedsak preget av: Malte plater.

Vurdering av avvik:

- Det er påvist fuktskader på overflater.

Konsekvens/tiltak

- Gjennomføre ytterligere undersøkelser og foreta utbedring av skade.

Kostnadsestimat: 10 000 - 50 000

Tilstandsrapport



Generell slitasje på gulv og overflater.



Fuktskade på gulv på soverom.



Fuktskade i himling.



Ved enkle fuktsøk ble det registrert fukt.

TO 1 Etasjeskille/gulv mot grunn

Etasjeskiller i betongkonstruksjoner.

TO 0 Radon

Boligen ligger minimum tre etasjer over bakkenivå og radonmålinger er ikke relevant.

TO 2 Pipe og ildsted

Murt pipe. Antall ildsteder i boligen: 1

Vurdering av avvik:

- Mer enn halvparten av forventet brukstid er passert på pipe.

Konsekvens/tiltak

- Det bør foretas nærmere undersøkelser av pipeløp.



Ildsted plassert på stue.

TO 1 Innvendige dører

Tilstandsrapport

Profilerte dører. Skyvedører.

VÅTROM

4. ETASJE > BAD

Generell

Gulvbelegg. Tapet på vegg. Malte plater i himling. Servant med underskap. Speil. Dusjkabinett. Gulvmontert toalett. Avtrekksvifte. Opplegg t Ventil plassert i himling. il vaskemaskin. Tilluftspalte i dør. Varme i gulv. Sluk i plast.

4. ETASJE > BAD

📌 TG 2 Overflater vegger og himling

Vurdering av avvik:

- Det er uegnede materialer i våtsoner

Konsekvens/tiltak

- Membran/tettesjikt må legges.



Tapet er løs flere steder.

4. ETASJE > BAD

📌 TG 1 Overflater Gulv



Med enkle fuktsøk ble det ikke registrert unormale verdier.

4. ETASJE > BAD

📌 TG 2 Sluk, membran og tettesjikt

Vurdering av avvik:

- Mer enn halvparten av forventet brukstid er passert på slukløsningen.
- Mer enn halvparten av forventet brukstid er passert på membranløsningen.

Tilstandsrapport

- Det er uegnede materialer i våtsoner

Vinduet er plassert i et område som er utsatt for fuktighet, noe som utgjør en potensiell risiko da det kan føre til lekkasjer i veggkonstruksjonen rundt vinduet. For å redusere denne risikoen, er det viktig å sikre at vinduet er riktig forseglet med egnet materiale.

Konsekvens/tiltak

- Uegnete materialer må fuktbeskyttes/utskiftes.

4. ETASJE > BAD

TO 2 Sanitærutstyr og innredning

Vurdering av avvik:

- Det er påvist andre avvik:

En kran som drypper, kan føre til kondensdannelse og unødvendig høyt vannforbruk. Det anbefales å kontakte en rørlegger for å få løst dette.

Konsekvens/tiltak

- Det må foretas tiltak for å lukke avviket.



Manglende fuge mellom servant og vegg.



Armatur drypper.

4. ETASJE > BAD

TO 1 Ventilasjon

4. ETASJE > BAD

TO 1L Tilliggende konstruksjoner våtrom

Hulltaking er ikke foretatt da eier har ikke akseptert dette.

KJØKKEN

Tilstandsrapport

4. ETASJE > KJØKKEN

TO 2 Overflater og innredning

Innredning med laminerte skrog. Profilerte fronter. Laminert benkeplate. Dobbel kjøkkenkum. Plass til integrert: Oppvaskmaskin. Plass til frittstående: Komfyr. Kjøleskap.

Vurdering av avvik:

- Det er påvist at overflater har noe skader.

Konsekvens/tiltak

- Det må foretas lokal utbedring.



Slitasje på overflater.



Innredning må justeres.



Med enkle fuktsøk ble det ikke registrert unormale verdier.



Svelling på innredning.

4. ETASJE > KJØKKEN

TO 1 Avtrekk

Kjøkkenvifte med avtrekk ut.

TEKNISKE INSTALLASJONER

TO 2 Vannledninger

Synlige innvendige vannrør i: Metall.

Jeg er ikke VVS-fagperson.

Vurdering av avvik:

- Mer enn halvparten av forventet brukstid er passert på innvendige vannledninger.

Konsekvens/tiltak

- Det er ikke behov for utbedringstiltak siden anlegget fungerer i dag, men ut ifra alder kan skader plutselig oppstå på eldre anlegg.

Tilstandsrapport



Stoppekran plassert på bad.

Avløpsrør

Synlige innvendige avløpsrør i: Plast. Støpejern.

Jeg er ikke VVS-fagperson.

Vurdering av avvik:

- Mer enn halvparten av forventet brukstid er passert på innvendige avløpsledninger.

Konsekvens/tiltak

- Det er ikke behov for utbedringstiltak siden anlegget fungerer i dag, men ut ifra alder kan skader plutselig oppstå på eldre anlegg.

Ventilasjon

Ventilasjonen består av naturlig ventilasjon. Frisk tilluft blir tilført gjennom ventil i yttervegg, ventiler i vindu eller gjennom aktiv lufting med vinduer, uten bruk av vifter.

Varmtvannstank

Det er sentralanlegg for varmtvann.

Andre installasjoner

Oppvarming består av: Strøm. Fjernvarme. Vedfyring.

I hovedsak ved hjelp av: Panelovner. Varme i gulv. Radiator. Ildsted.

Oppvarmingskilder er ikke funksjonstestet av takstingeniøren.

Se også boligens energiattest.

Vannbåren varme

Radiatorer plassert i rommene som varmes opp ved hjelp av varmt vann som sirkulerer gjennom rør. Radiatorene avgir deretter varme til luften i rommet.

Oppvarmingskilder er ikke funksjonstestet av takstingeniøren.

Elektrisk anlegg

Tilstandsrapport

Dette er en forenklet kontroll begrenset til de spørsmål og undersøkelser som forskrift til avhendingslova (tryggere bolighandel) § 2-18 inneholder. Dette kan ikke sammenlignes med en kontroll utført av offentlig myndighet (Det lokale eltilsyn) eller registrert elektrovirksomhet, og en bygningssakkyndig har verken kompetanse eller lov til å foreta en slik kontroll.

Tilstandsgraden er vurdert ut fra den forenklete og begrensede kontrollen som forskriften inneholder. El-anlegget kan ha feil og mangler som en slik forenklet undersøkelse ikke vil avdekke. Vær derfor oppmerksom på denne risikoen, og søk videre veiledning eller få en fullstendig kontroll utført av registrert elektrovirksomhet.

Elektrisk anlegg med skrusikringer. Åpent og skjult ledningsnett.

Generelt om anlegget

1. Er det tegn til at det har vært termiske skader (tegn på varmgang) på kabler, brytere, downlights, stikkontakter og elektrisk utstyr? Sjekk samtidig tilstanden på elektrisk tilkobling av varmtvannsbereder, jamfør eget punkt under varmtvannstank

Nei

2. Er der synlig defekter på kabler eller er disse ikke tilstrekkelig festet?

Nei

Inntak og sikringsskap

3. Er det tegn på at kabelinnføringer og hull i inntak og sikringsskap ikke er tette, så langt dette er mulig å sjekke uten å fjerne kapslinger?

Nei

4. Finnes det kursfortegnelse, og er den i samsvar med antall sikringer?

Ja

5. Foreta en helhetsvurdering av det elektriske anlegget, dets alder, allmenne tilstand og fare for liv og helse. Bør det elektriske anlegget ha en utvidet el-kontroll?

Ja Det elektriske anlegget er gammelt og har kort gjenværende brukstid. Kapasitet på kurser bør vurderes av kjøpere, da man vil ha individuelle behov og dette påvirkes av bruksmønsteret i boligen. Det er ikke fremlagt dokumentasjon på kontroll utført av fagkyndig, jeg anbefaler på generelt grunnlag utvidet el-kontroll i forbindelse med boligsalg.

Generell kommentar

Det elektriske anlegget er gammelt og har kort gjenværende brukstid. Kapasitet på kurser bør vurderes av kjøpere, da man vil ha individuelle behov og dette påvirkes av bruksmønsteret i boligen. Det er ikke fremlagt dokumentasjon på kontroll utført av fagkyndig, jeg anbefaler på generelt grunnlag utvidet el-kontroll i forbindelse med boligsalg.



Sikringsskap plassert i felles gang.

Branntekniske forhold

Dette er en forenklet kontroll begrenset til de spørsmål som fremkommer under. Tilstandsgraden er basert på retningslinjer til disse spørsmålene i bransjestandarden NS3600. Dette kan ikke sammenlignes med en fullstendig kontroll av branntekniske forhold av offentlig myndighet, eller en vurdering av boligens branntekniske forhold eller prosjektering fra en rådgiver med spesialkompetanse. En bygningssakkyndig har verken kompetanse til å gi slik veiledning eller lov til å foreta en slik kontroll.

Tilstandsgraden er vurdert ut fra den forenklete og begrensede kontrollen. Det kan være feil og mangler om branntekniske forhold som en slik forenklet undersøkelse ikke vil avdekke. Vær derfor oppmerksom på denne risikoen, og søk videre veiledning eller rådgivning.

Brannslukningsapparat. Røykvarsler.

Slukkeutstyr er ikke funksjonstestet.

Tilstandsrapport

1. Er det mangler for brannslukningsutstyr i boligen iht. forskriftskrav på søknadstidspunktet, men minst Byggeforskrift 1985?
Nei
2. Er det skader på brannslukkingsutstyr eller er apparatet eldre enn 10 år?
Nei
3. Er det mangler på røykvarsler i boligen iht. forskriftskrav på søknadstidspunktet, men minst Byggeforskrift 1985?
Nei
4. Er det skader på røykvarslere?
Nei

TOMTEFORHOLD

Byggegrunn

Grunnundersøkelser er ikke foretatt, byggegrunn er derfor ikke vurdert.

TG 1U Terrenforhold

Felles eiet tomt på 1031,20 m². Gruset gårdsplass.

TG 2 Utvendige vann- og avløpsledninger

Eiendommen er tilkoblet offentlig vannforsyning, via privat vannledning.

Eiendommen er tilknyttet offentlig avløp, via privat avløpsledning.

Vurdering av avvik:

- Mer enn halvparten av forventet brukstid er passert på utvendige avløpsledninger.
- Mer enn halvparten av forventet brukstid er passert på utvendige vannledninger.

Konsekvens/tiltak

- Det er ikke behov for utbedringstiltak siden anlegget fungerer i dag, men ut ifra alder kan skader plutselig oppstå på eldre anlegg.

Arealer, byggetegninger og brannceller

Standard gjeldende fra 01.01.2024

Arealmålinger er basert på Norsk standard 3940:2023 Areal- og volum-beregninger av bygninger. Arealet gjelder for tidspunktet da boligen ble målt.

Internt bruksareal	BRA-i	Bruksareal av boenheten innenfor omsluttende vegger. Bruksenheten kan bestå av flere boenheter.
Eksternt bruksareal	BRA-e	Bruksareal av alle rom som ligger utenfor boenheten/boenhetene, men som tilhører denne/disse. Eksempler: Arealer som har adgang til fellesareal eller utvendig som kjellerstuer, gjesterom, hobbyrom og boder som tilhører boenheten. Veggarealet mellom BRA -i og BRA-e, legges til BRA-e hvis disse ligger vegg i vegg.
Innglasset balkong mv	BRA-b	Bruksareal av innglasset balkong tilknyttet boenheten. I BRA-b inngår også innglasset veranda eller altan. Veggarealet mellom innglasset balkong og annet bruksareal tillegges areal til innglasset balkong
Terrasse- og balkongareal	TBA	Areal av terrasser og åpne balkonger tilknyttet boenheten. I dette arealet inngår også åpen veranda eller altan. Areal måles til innside av rekkverk, brystning, parapet, skillevegg eller lignende avgrensning av arealet, eller som fotavtrykket der det ikke er ytre begrensninger som rekkverk ol.



Hva er bruksareal?

BRA (BRUKSAREAL) = BRA-i (INTERNT BRUKSAREAL) + BRA-e (EKSTERNT BRUKSAREAL) + BRA-b (INNGLASSET BALKONG MV).

Bruksarealet for bygningen er bruttoarealet minus arealet som opptas av yttervegger.



Hva er måleverdig areal?

Areal i rommet må ha minst 1,90 m fri høyde over gulvet og minst bredde på 0,60 m. Et loft med skråtak vil for eksempel bare få registrert målbart areal der høyden er minst 1,90 m og bredden minst 0,60 m. Rommet må ha dør eller luke og gangbart gulv.

Arealet kan ikke alltid fastsettes nøyaktig

Areal kan være komplisert eller umulig å måle opp nøyaktig fordi det er vanskelig å fastslå tykkelsen på innervegger, skjevheter i og utforming av bygningskonstruksjoner som karnapp, buer og vinkler som ikke er rette, åpne rom over flere etasjer og så videre.

Eiendommens markedsverdi kan ikke baseres på en matematisk beregning basert på antall kvadratmeter opplyst i rapporten. Opplysninger om areal kan altså ikke alene benyttes for å beregne eiendommens verdi.

Om brannceller

En branncelle er hele eller avgrensede deler av en bygning hvor en brann fritt kan utvikle seg uten at den kan spre seg til andre bygninger eller andre deler av bygningen i løpet av en fastsatt tid.

Om bruksendring

Bruksendring er å endre bruken av et rom fra en tillatt bruk til en annen. Dette kan kreve søknad og tillatelse, for eksempel hvis du endrer et rom fra bod til soverom eller arbeidsrom, eller hvis du endrer en bolig til to separate boliger.

Rom for varig opphold har krav til takhøyde, romstørrelse, rømningsvei og lysforhold som må være oppfylt. Du kan søke kommunen om unntak for kravene, men kan ikke regne med å få unntak for krav som går på helse og sikkerhet, for eksempel krav til rømningsvei.

Bruksendring som krever godkjenning, og som ikke er søkt bruksendret, er ulovlig. Kommunen kan etter plan- og bygningsloven kapittel 32 forfølge overtredelser. Kommunen kan pålegge deg å avslutte den ulovlige bruken, eventuelt å rette eller tilbakeføre rommet til godkjent bruk.

Den bygningsakkyndige kan avdekke eventuelle bruksendringer og avvik i branncelleinndeling

Den bygningsakkyndige ser på byggetegninger hvis de er tilgjengelige og dette er en del av oppdraget, og vurderer bruken av boligen opp mot tegningene. Hvis den bygningsakkyndige avdekker at en bolig ikke ser ut til å være delt opp i brannceller etter kravene i byggeteknisk forskrift på befaringstidspunktet, skal det opplyses om dette.

Reglene om bruksendring og brannceller kan være kompliserte. Søk videre faglige råd om rapporten ikke gir deg svar. Den bygningsakkyndige kan ikke vurdere og svare på alle spørsmål, og kan heller ikke vite om kommunen kan gi unntak for kravene som gjelder. [Vil du vite mer?](#)

Arealer

Leilighet

Ny arealstandard

Etasje	Bruksareal BRA m ²			SUM	Terrasse- og balkongareal (TBA)	Ikke måleverdig areal (ALH)
	Internt bruksareal (BRA-i)	Eksternt bruksareal (BRA-e)	Innglasset balkong (BRA-b)			
4. Etasje	97			97	6	
SUM	97				6	
SUM BRA	97					

Romfordeling

Etasje	Internt bruksareal (BRA-i)	Eksternt bruksareal (BRA-e)	Innglasset balkong (BRA-b)
4. Etasje	Bad , Gang , Soverom , Soverom 2, Kjøkken , Stue		

Kommentar

Vær oppmerksom på at det er forskjeller på regelverket rundt ny og gammel arealstandard, se derfor på arealoppstillingene hver for seg. Se forutsetninger i rapporten angående arealregler.

Målt takhøyde 1. etasje: Varierende, målt 2,36 m.

Boligens/boenhetens totale bruksareal inkluderer gulvarealet for innvendige vegger.

Lovlighet

Byggetegninger

Det foreligger ikke tegninger

Kommentar: Det er ikke fremlagt godkjente bygningstegninger av selger. Jeg anbefaler å innhente disse fra kommunen.

Brannceller

Er det påvist synlige tegn på avvik i branncelleinndeling ut ifra dagens byggt teknisk forskrift?

Ja Nei

Kommentar: På grunn av lukket konstruksjon er ikke brann/lyd tilstrekkelig vurdert. Det er undersøkt om åpenbare avvik, men det kan være komplisert å vurdere branncelleinndeling og rømningsveier i eldre boliger som er oppført etter tidligere regelverk. Det anbefales å engasjere en fagperson for en grundigere evaluering av branncelleinndelingen.

Nyere håndverkstjenester

Er det ifølge eier utført håndverkstjenester på boligen siste 5 år?

Ja Nei

Krav for rom til varig opphold

Er det påvist avvik i forhold til rømningsvei, dagslysflate eller takhøyde?

Ja Nei

Kommentar:

Total fordeling mellom P-ROM og S-ROM

Tabellen under viser fordelingen av P-ROM og S-ROM etter veiledningen til NS 3940: 2012. Dette er til informasjon og til sammenligning. Tallene er omtrentlige, kan avvike fra faktiske målinger og er ikke juridisk bindende

Storgata 16 S14, 2408 ELVERUM
Gnr 30 - Bnr 18
3420 ELVERUM

KonturTakst AS
Vormstuguvegen 40 (Fakkelgården)
2624 LILLEHAMMER



	P-ROM(m2)	S-ROM(m2)
Leilighet	97	0

Befarings - og eiendomsopplysninger

Befaring

Dato	Til stede	Rolle
14.3.2024	Kristian Langstrand	Takstingeniør

Matrikkeldata

Kommune	gnr.	bnr.	fnr.	snr.	Areal	Kilde	Eieforhold
3420 ELVERUM	30	18	0	14	1031.2 m ²	Statens kartverk.	Eiet

Adresse

Storgata 16

Hjemmelshaver

Pedersen O AS. Andel 1/1

Kommentar

Kartinformasjon er innhentet, men det tas forbehold om feil i kart.

Eierandel

107 / 1414

Eiendomsopplysninger

Adkomstvei

Eiendommen er tilknyttet offentlig vei.

Regulering

Pedersenkvartalet

Tinglyste/andre forhold

Kartgrunnlag og informasjonsgrunnlag vedrørende regulerings-, areal- og kommuneplaner er innhentet fra States Kartverk og NIBIO. Det tas forbehold om feil og mangler i kartet.

Kommuneplan

Kommunedelplan for Leiret

Boligsameie

Boligen er en del av ett boligsameie. Dette betyr juridisk at alle deleiere eier all tomtegrunn og bygningsmasse sammen, men at hver enkelt seksjonseier har eksklusiv bruksrett på hoveddeler og tilleggsdeler til sin seksjon. I praksis tar alle seg av sin egen bolig utvendig og innvendig, men juridisk har alle blant annet vedlikeholdsansvar for alle bygninger på hele eiendommen, etter sameiebrøken.

Siste hjemmelsovergang

Kjøpesum	År
24 000 000	2022

Kilder og vedlegg

Dokumenter					
Beskrivelse	Dato	Kommentar	Status	Sider	Vedlagt
Egenerklæring		Eiers egenerklæring er ikke fremlagt.	Ikke gjennomgått	0	Nei
Energattest	20.03.2024		Gjennomgått	0	Nei
Dokumentasjon våtrom			Ikke gjennomgått	0	Nei
Dokumentasjon på håndverkstjenester			Ikke gjennomgått	0	Nei
Takstingeniørens arealskisse fra befaring	20.03.2024		Gjennomgått	0	Nei
Statens kartverk og eiendomsverdi.no	20.03.2024		Gjennomgått	0	Nei
Tidligere takst/prospekt/leveranse beskrivelse			Ikke gjennomgått	0	Nei
Samsvarserklæringer på elektrisk anlegg.		Arbeider på det elektriske anlegget fra 1999, skal den ansvarlige utstede en samsvarserklæring som skal være dokumentasjon på at arbeidet er gjort etter forskriftene.	Ikke gjennomgått	0	Nei
Byggegodkjente tegninger			Ikke gjennomgått	0	Nei
Ferdigattest/midlertidig brukstillatelse			Ikke gjennomgått	0	Nei
Situasjonskart	20.03.2024		Gjennomgått	0	Nei
Bruksrettigheter			Ikke gjennomgått	0	Nei
Ubekreftet grunnbok	20.03.2024		Gjennomgått	0	Nei
Dokumentasjon radon			Ikke gjennomgått	0	Nei
Opplysninger fra forretningsfører			Ikke gjennomgått	0	Nei
Selger/kunde/revirent	20.03.2024		Gjennomgått	0	Nei

Tilstandsrapportens avgrensninger

STRUKTUR•REFERANSENIVÅ•TILSTANDSGRADER

• Rapporten er basert på innholds krav i Forskrift til avhendingslova (tryggere bolighandel). Formålet er å gi en tilstandsanalyse til bruk for den som bestiller og/eller i et salg til forbruker, og ikke for andre tredjeparter. Rapportens omfang, struktur, metode og begrepsbruk følger i hovedsak Norsk Standard NS 3600:2018 (Teknisk tilstandsanalyse ved omsetning av bolig), samt Takstbransjens retningslinjer ved tilstandsrapportering for boliger og Takstbransjens retningslinjer for arealmåling.

• Tilbakeholdt eller uriktig informasjon som har betydning for vurderingen, er ikke bygningssakkyndiges ansvar. Rapporten beskriver avvik, altså en tilstand som er dårligere enn referansenivået. Rapporten framhever normalt ikke positive sider ved boligen ut over det som fremgår av tilstandsgradene.

• Tilstanden angis i rapporten og gir uttrykk for en gitt forventet tilstand blant annet vurdert ut fra alder og normal bruk slik:

i) **Tilstandsgrad 0, TG0:** Ingen avvik eller skader. I tillegg må bygningsdelen være tilnærmet ny, mindre enn 5 år, og det foreligger dokumentasjon på faglig god utførelse.

ii) **Tilstandsgrad 1, TG1:** Mindre avvik. Normal slitasje. Straks tiltak ikke nødvendig. TG1 kan gis når bygningsdelen er tilnærmet ny og det ikke foreligger dokumentasjon på faglig god utførelse.

iii) **Tilstandsgrad 2, TG2:** Vesentlige avvik, og mindre avvik som etter NS 3600 gir TG 2, men som ikke nødvendigvis krever umiddelbare tiltak. I denne rapporten kan TG2 i Rapportsammendrag være inndelt i TG2 som krever tiltak og de som ikke krever umiddelbare tiltak. Konstruksjonen har normalt enten feil utførelse, en skade eller symptomer på skade, sterk slitasje eller nedsatt funksjon. Vedlikehold eller tiltak trengs i nær fremtid, det er grunn til å varsle fare for skader på grunn av alder eller overvåke spesielt på grunn av fare for større skade eller følgeskade. For skjulte konstruksjoner vil alder i seg selv være et symptom som kan gi TG2. For synlige konstruksjoner kan alder sammen med andre symptomer og momenter gi TG2. Avvik under TG2 kan gis sjablongmessig anslag.

iv) **Tilstandsgrad 3, TG3:** Store eller alvorlige avvik. Kraftige symptomer på forhold som man må regne med trenger utbedring straks eller innen kort tid. Påvist funksjonssvikt eller sammenbrudd. Avvik under TG3 skal gis sjablongmessig anslag.

v) **Tilstandsgrad TGiu:** Ikke undersøkt/ikke tilgjengelig for undersøkelse.

• Ved TG0 og TG1 gis det normalt ingen begrunnelse for valg av tilstandsgrad, fordi bygningen eller bygningsdelen da bare har normal slitasje. For anbefalte tiltak ved TG2 og TG3 må brukeren rapporten vurdere om tiltakene er nødvendige og lønnsomme. Hva det vil koste å utbedre rom eller bygningsdeler er et sjablongmessig anslag basert på registrert avvik og angitte tiltak i rapporten. Anslaget er gitt på generelt grunnlag og basert på erfaringstall i seks intervaller, og kan ikke forveksles med en konkret vurdering og tilbud fra en entreprenør eller håndverker. Det må eventuelt innhentes tilbud for en nærmere undersøkelse, og konkret og nøyaktig vurdering av utbedringskostnad. Kostnader til ikke oppdagede avvik/utbedringer/feil kan forekomme. Utbedringskostnad avhenger av personlige preferanser og markedspris på materialer og tjenesteyter.

PRESISERINGER

• Avvik vurderes ut fra tekniske forskrifter på godkjenningstidspunktet for bygget. Noen bygningsdeler vurderes

etter gjeldende teknisk forskrift på befaringstidspunktet. Dette gjelder blant annet:

i) Bad, vaskerom (våtrom)

ii) Forhold rundt brann, rømming, sikkerhet, for eksempel rekkverkshøyder/åpninger, ulovlige bruksendringer, brannceller mv.

• For skjulte konstruksjoner slik som vann og avløp uten dokumentasjon, er kvalitet og alder vurdert.

• Fastmonterte installasjoner, for eksempel innfelt belysning (downlights), demonteres ikke for å sjekke dampspæren bak. Dette av hensyn til bygningssakkyndiges kompetanse og risikoen for skade.

• Kontroll av fukt i konstruksjonen ved hulltaking i bad og vaskerom (våtrom), rom under terreng (kjelleretasje, underetasje og sokkeletasje) eller andre bygningsdeler skjer etter eiers aksept. Hulltaking av våtrom og rom under terreng kan unntaksvis unnlates, se Forskrift til Avhendingsloven.

• Kontroll av romfunksjoner for P-ROM utføres kun når det ikke foreligger godkjente og byggemeldte tegninger, eller når tegninger ikke stemmer med dagens bruk.

• Bygningssakkyndig gir en forenklet vurdering av branntekniske forhold og elektriske installasjoner i boligen dersom det er mer enn fem år siden sist boligen hadde el-tilsyn. Bygningssakkyndig kan anbefale å konsultere offentlige myndigheter eller kvalifisert elektrofaglig fagperson ved behov for grundigere undersøkelser.

TILLEGGSUNDERSØKELSER

Etter avtale kan tilstandsanalysen utvides til også å omfatte tilleggsundersøkelser utover minimumskravet i forskriften.

BEFARINGEN

Rapporten gir en vurdering av byggverk og bygningsdeler som bygningssakkyndig har observert, og som fremkommer av Forskrift til avhendingsloven. Rapporten er likevel ingen garanti for at det ikke kan finnes skjulte feil, skader og mangler. NS 3600:2018 (Teknisk tilstandsanalyse ved omsetning av bolig) har undersøkelsesnivå fra 1 til 3, der undersøkelsesnivå 1 er det laveste og baseres på visuell observasjon. Rapporten baseres på undersøkelsesnivå 1 med få unntak (våtrom og rom under terreng). I praksis betyr dette at gjennomføringen av befaringen begrenses som følger:

• Det utføres kun visuelle observasjoner på tilgjengelige flater uten fysiske inngrep (f.eks. riving).

• Flater som er skjult av snø eller på annen måte ikke er tilgjengelig eller skjult, blir ikke kontrollert. Det foretas ikke funksjonsprøving av bygningsdeler, som isolasjon, piper, ventilasjon, el. anlegg, osv.

• Det gis ingen vurdering av boligens tilbehør, hvite- og brunevarer og annet inventar. Dette gjelder også integrert tilbehør.

• Inspisering av yttertak er basert på det som er synlig, normalt på innsiden fra loftet og utvendig fra stige/bakkenivå. Befaring av tak må være sikkerhetsmessig forsvarlig for å kunne gjennomføres.

• Stikkprøvetakninger er utvalgt tilfeldig og kan innebære kontroll under overflaten med spiss redskap eller lignende.

Tilstandsrapportens avgrensninger

UTTRYKK OG DEFINISJONER

- Tilstand: Byggverkets eller bygningsdelens tekniske, funksjonelle eller estetiske status på et gitt tidspunkt.
- Symptom: Observerbart forhold som gir indikasjon på hvilken tilstand et byggverk eller en bygningsdel befinner seg i. Benyttes ved beskrivelse av avvik.
- Skadegjørere: Zoologiske eller biologiske skadegjørere, i hovedsak råte, sopp og skadedyr.
- Fuktsøk: Overflatesøk med egnet søkeutstyr (fuktindikator) eller visuelle observasjoner.
- Fuktmåling: Måling av fuktinnhold i materiale eller i bakenforliggende konstruksjon ved bruk av egnet måleutstyr (blant annet hammerelektrode og pigger).
- Utvidet fuktsøk (hulltaking): Boring av hull for inspeksjon og fuktmåling i risikoutsatte konstruksjoner, primært i tilstøtende vegger til bad, utforede kjellervegger og eventuelt i oppforede kjellergulv.
- Normal slitasjegrad: Forventet nedsliting av materiale i overflaten som er basert på enkle visuelle observasjoner. Kan vurderes sammen med bygningsdelens alder.
- Forventet gjenværende brukstid: Anslått tid et byggverk eller en del av et byggverk fortsatt vil være tjenlig for sitt formål (NS3600, Termer og definisjoner punkt 3.9)

AREALBEREGNING FOR BOENHETER

- Areal fastsettes etter Forskrift til avhendingsloven og Norsk Standard 3940 Areal- og volum-beregninger av bygninger fra 2023.
- Areal oppgis i hele kvadratmeter i rapporten, og gjelder for det tidspunkt oppmålingen fant sted.
- Bruksareal (BRA) er det måleverdige arealet som er innenfor omsluttete vegger målt i gulvhøyde (bruttoareal minus arealet som opptas av yttervegger). I tillegg til gulvhøyde gjelder regler om fri bredde for at arealet skal være måleverdig, med betydning for BRA av for eksempel loft med skråtak. BRA består av internt bruksareal (BRA-i), eksternt bruksareal (BRA-e) og innglasset balkong mv (BRA-b). Terrasse- og balkongareal (TBA) opplyses der tilstandsrapporten skal benyttes i boligomsetningen og der det er aktuelt. I tillegg kan gulvareal (GUA) og areal med lav takhøyde (ALH) opplyses sammen med BRA der det er aktuelt og en del av oppdraget. Rom skal ha atkomst og gangbart gulv for å kunne regnes som BRA/måleverdig areal.
- Arealet måles og oppgis dersom arealet oppfyller krav til måleverdighet, slik som at arealet må ha minst en bredde på 0,6m og minst en høyde på 1,9 m osv. Et rom kan være i strid med teknisk forskrift og mangle godkjenning hos kommunen for den aktuelle bruken, uten at dette får betydning for om arealet måles og oppgis i tilstandsrapporten. Når arealet måles tas det ikke hensyn til om arealet er lovlig oppført eller om bruken er lovlig, bruksendringer, lysforhold eller andre sikkerhetsmangler.
- Eiendommens markedsverdi kan ikke baseres på en rent matematisk beregning i forhold til antall kvadratmeter opplyst i rapporten. Opplysninger om areal kan altså ikke alene benyttes for beregning av eiendommens verdi.

• I en overgangsperiode skal rapporter som benyttes i boligomsetningen eller dersom det er en del av oppdraget også opplyse om fordelingen mellom P-ROM og S-ROM med utgangspunkt i definisjonene som fremkommer av veiledningen til Norsk Standard 3940 Areal- og volum-beregninger av bygninger fra 2012. Fordelingen mellom P-ROM og S-ROM er basert på veiledningen og bygningssakkyndiges eget skjønn. P-ROM er måleverdige rom som benyttes til kort eller langt opphold. S-ROM er måleverdige rom som benyttes til lagring, og tekniske rom. Bruken av et rom på befaringstidspunktet har betydning for om rommet defineres som P-ROM eller S-ROM. Dette betyr at rommet både kan være i strid med teknisk forskrift og mangle godkjenning i kommunen for den aktuelle bruken, uten at dette vil få betydning for valg av arealkategori.

• Se øvrig informasjon om areal i rapporten, Norsk Standard 3940 (2012 og 2023) og veiledningen til disse.

PERSONVERN

Norsk takst, bygningssakkyndig og takstforetaket behandler person-opplysninger som bygningssakkyndig trenger for å kunne utarbeide rapporten. Personvernerklæring med informasjon om bruk av personopplysninger og dine rettigheter finner du her [Personvernerklæring - iVerdi](#)

DELING AV PERSONOPPLYSNINGER FOR TRYGGERE BOLIGHANDEL OG MULIG RESERVASJON

Norsk takst og deres samarbeidspartnere benytter personopplysninger fra rapporten for analyse- og statistikkformål, samt utvikling og drift av produkter og tjenester for takstbransjen og andre aktører i bolig-omsetningen. Les mer om dette og hvordan du kan reservere deg på <https://www.norsktakst.no/norsk/om-norsk-takst/personvernerklæring/reservasjon/>

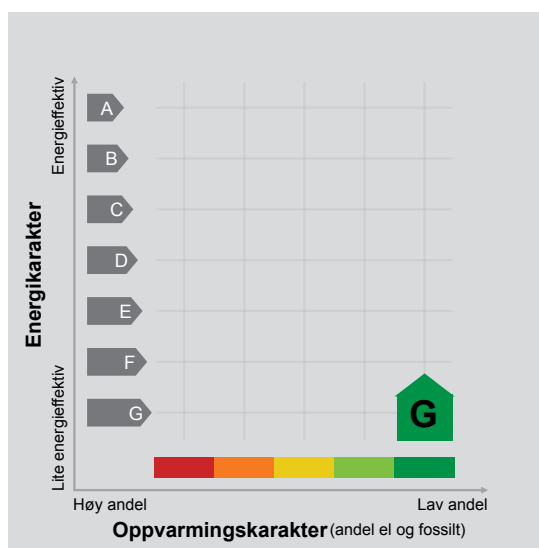
Vendu lager en boliganalyse basert på opplysninger fra rapporten. Les mer om dette og hvordan du kan reservere deg her: <https://samtykke.vendu.no/EF6679>

KLAGEORDNING FOR FORBRUKERE

Er du som forbruker misfornøyd med bygningssakkyndiges arbeid eller opptreden ved taksering av bolig eller fritidshus, se www.takstklagenemnd.no for mer informasjon

ENERGIATTEST

Adresse	Storgata 16
Postnummer	2408
Sted	ELVERUM
Kommunenavn	Elverum
Gårdsnummer	30
Bruksnummer	18
Seksjonsnummer	14
Andelsnummer	—
Festenummer	—
Bygningsnummer	153953473
Bruksenhetsnummer	H0403
Merkenummer	6259f59d-1c87-48e0-bcd1-31bb3eff544d
Dato	20.03.2024



Energimerket angir boligens energistandard. Energimerket består av en energikarakter og en oppvarmingskarakter, se i figuren. Energimerket symboliseres med et hus, hvor fargen viser oppvarmingskarakter, og bokstaven viser energikarakter.

Energikarakteren angir hvor energieffektiv boligen er, inkludert oppvarmingsanlegget. Energikarakteren er beregnet ut fra den typiske energibruken for boligtypen. Beregningene er gjort ut fra normal bruk ved et gjennomsnittlig klima. Det er boligens energimessige standard og ikke bruken som bestemmer energikarakteren. A betyr at boligen er energieffektiv, mens G betyr at

boligen er lite energieffektiv. En bolig bygget etter byggeforskriftene vedtatt i 2010 vil normalt få C.

Oppvarmingskarakteren forteller hvor stor andel av oppvarmingsbehovet (romoppvarming og varmtvann) som dekkes av elektrisitet, olje eller gass. Grønn farge betyr lav andel el, olje og gass, mens rød farge betyr høy andel el, olje og gass. Oppvarmingskarakteren skal stimulere til økt bruk av varmepumper, solenergi, biobrensel og fjernvarme.

Om bakgrunnen for beregningene, se www.energimerking.no.

Målt energibruk

Brukeren har valgt å ikke oppgi målt energibruk.

Hvordan boligen benyttes har betydning for energibehovet

Energibehovet påvirkes av hvordan man benytter boligen, og kan forklare avvik mellom beregnet og målt energibruk. Gode energivaner bidrar til at energibehovet reduseres. Energibehovet kan også bli lavere enn normalt dersom:

- deler av boligen ikke er i bruk,
- færre personer enn det som regnes som normalt bruker boligen, eller
- den ikke brukes hele året.

Gode energivaner

Ved å følge enkle tips kan du redusere ditt energibehov, men dette vil ikke påvirke boligens energimerke.

Energimerkingen kan kun endres gjennom fysiske endringer på boligen.

Tips 1: Følg med på energibruken i boligen

Tips 2: Luft kort og effektivt

Tips 3: Redusér innetemperaturen

Tips 4: Bruk varmtvann fornuftig

Mulige forbedringer for boligens energistandard

Ut fra opplysningene som er oppgitt om boligen, anbefales følgende energieffektiviserende tiltak. Dette er tiltak som kan gi bygningen et bedre energimerke.

Noen av tiltakene kan i tillegg være svært lønnsomme. Tiltakene bør spesielt vurderes ved modernisering av bygningen eller utskifting av teknisk utstyr.

Tiltaksliste (For full beskrivelse av tiltakene, se Tiltaksliste - vedlegg 1)

- **Individuell varmemåling i flerbolighus**
- **Etterisolering av yttervegg**

- **Bruk varmtvann fornuftig**
- **Slå el.apparater helt av**

Det tas forbehold om at tiltakene er foreslått ut fra de opplysninger som er gitt om boligen. Fagfolk bør derfor kontaktes for å vurdere tiltakene nærmere. Eventuell gjennomføring av tiltak må skje i samsvar

med gjeldende lovverk, og det må tas hensyn til krav til godt inneklima og forebygging av fuktskader og andre byggskader.

Boligdata som er grunnlag for energimerket

Energimerket og andre data i denne attesten er beregnet ut fra opplysninger som er gitt av boligeier da attesten ble registrert. Nedenfor er en oversikt over oppgitte opplysninger, som boligeier er ansvarlig for.

Der opplysninger ikke er oppgitt, brukes typiske standardverdier for den aktuelle bygningstypen. For mer informasjon om beregninger, se www.energimerking.no/beregninger.

Bygningskategori:	Boligblokker
Bygningstype:	Leilighet
Byggeår	1954
Bygningsmateriale:	Tre
BRA:	97
Ant. etg. med oppv. BRA:	1
Detaljert vegger:	Nei
Detaljert vindu:	Nei

Teknisk installasjon

Oppvarming:	Elektrisk Fjernvarme Ved
Ventilasjon	Naturlig ventilasjon

Om grunnlaget for energiattesten

Oppgitte opplysninger om boligen kan finnes ved å gå inn på www.energimerking.no, og logge inn via ID-porten/Altinn. På siden "Eiendommer" kan du søke opp bygninger og hente fram energiattester som er laget tidligere. For å se detaljer for en bolig hvor det er brukt detaljert registrering må du velge "Gjenbruk"

av aktuell attest under Offisielle energiattester i skjermbildet "Valgt eiendom". Boligeier er ansvarlig for at det blir brukt riktige opplysninger. Eventuelle gale opplysninger må derfor tas opp med selger eller utleier da dette kan ha betydning for prisfastsettelsen. Det kan når som helst lage en ny energiattest.

Om energimerkeordningen

Enova er ansvarlig for energimerkeordningen. Energimerket beregnes på grunnlag av oppgitte opplysninger om boligen. For informasjon som ikke er oppgitt, brukes typiske standardverdier for den aktuelle bygningstypen fra tidsperioden den ble bygd i. Beregningsmetodene for energikarakteren baserer seg på NS 3031 (www.energimerking.no/NS3031).

Spørsmål om energiattesten, energimerkeordningen eller gjennomføring av energieffektivisering og tilskuddsordninger kan rettes til Enova Svarer på tlf. 800 49 003 eller svarer@enova.no.

Plikten til energimerking er beskrevet i energimerkeforskriften (bygninger).

Nærmere opplysninger om energimerkeordningen kan du finne på www.energimerking.no.

For ytterligere råd og veiledning om effektiv energibruk, vennligst se www.enova.no/hjemme eller ring Enova svarer på tlf. **800 49 003**.

Tiltaksliste: Vedlegg til energiattesten

Attesten gjelder for følgende eiendom (Vedlegg 1)

Adresse: Storgata 16
Postnummer: 2408
Sted: ELVERUM
Kommune: Elverum
Bolignummer: H0403
Dato: 20.03.2024 14:06:01
Energi merkenummer: 6259f59d-1c87-48e0-bcd1-31bb3eff544d

Kommunenummer: 3420
Gårdsnummer: 30
Bruksnummer: 18
Seksjonsnummer: 14
Festenummer: 0
Bygningsnummer: 153953473

Tiltak på varmeanlegg

Tiltak 1: Individuell varmemåling i flerbolighus

Dersom det ikke er system for individuell måling og avregning av varme og varmtvann, bør dette vurderes innført. Med dette betaler den enkelte husstand kun for sitt faktiske forbruk, noe som vil gi en rettferdig fordeling av kostnadene, og som også motiverer til energisparing. Det må monteres nødvendig målerutstyr i varmesentralen, på varmekurser og i hver leilighet. Det finnes forskjellige løsninger og utstyr, det kan være med manuell avlesning i leilighetene, eller elektroniske målere som overfører forbruksverdier trådløst. Leverandør avleser årlig(eller oftere) alle måledata og utarbeider avregninger for alle leiligheter.

Tiltak 2: Montering av termostatstyring på gulvvarme

Dersom det er manuell regulering av temperatur på gulvvarme monteres nye termostatstyringer. Det kan også vurderes tidsstyring dersom dette ikke er ivare tatt på varmeanlegget sentralt. Dette muliggjør bedre kontroll med innnetemperaturen og reduserer problem med overtemperatur og unødvendig utlufting. Det forutsettes at anlegget er innregulert og har utstyr for utetemperaturkompensering. Vanligvis er det nødvendig å installere trykkstyrt pumpe for å unngå trykksvingninger og støy i systemet.

Bygningsmessige tiltak

Tiltak 3: Etterisolering av yttervegg

Yttervegg etterisoleres. Metode avhenger av dagens løsning. For å sjekke vindtetting av yttervegg anbefales termografering og tetthetsprøving.

Tiltak 4: Termografering og tetthetsprøving

Bygningens lufttetthet kan måles ved hjelp av metode for tetthetsmåling av hele eller deler av bygget. Termografering kan også benyttes for å kartlegge varmetap og lekkasjepunkter. Metodene krever spesialutstyr og spesialkompetanse og må utføres av fagfolk.

Tiltak 5: Montering tetningslister

Luftlekkasjer mellom karm og ramme på vinduer og mellom karm og dørblad kan reduseres ved montering av tetningslister. Lister i silikon- eller EPDM-gummi gir beste resultat.

Tiltak 6: Tetting av luftlekkasjer

Det kan være utettheter i tilslutning mellom bygningsdeler, rundt vinduer/dører og ved gjennomføringer som bør tettes. Aktuelle tettematerialer er f.eks. bunnfyllingslist med fugemasse, fugeskum eller strimler av vindspærre. Utettheter ved tilslutninger mellom bygningsdeler kan være kompliserte å tette, og må ofte utføres i sammenheng med etterisoleringstiltak.

Tiltak 7: Tetting av luftlekkasjer

Det kan være utettheter i tilslutning mellom bygningsdeler, rundt vinduer/dører og ved gjennomføringer som bør tettes. Aktuelle tettematerialer er f.eks. bunnfyllingslist med fugemasse, fugeskum eller strimler av vindspærre. Utettheter ved tilslutninger mellom bygningsdeler kan være kompliserte å tette, og må ofte utføres i sammenheng med etterisoleringstiltak.

Brukertiltak

Tiltak 8: Bruk varmtvann fornuftig

Bytt til sparedusj hvis du ikke har. For å finne ut om du bør bytte til sparedusj eller allerede har sparedusj kan du ta tiden på fylling av ei vaskebøtte; nye sparedusjer har et forbruk på kun 9 liter per minutt. Ta dusj i stedet for karbad. Skift pakning på dryppende kraner. Dersom varmtvannsberederen har nok kapasitet kan temperaturen i berederen reduseres til 70gr.

Tiltak 9: Slå el.apparater helt av

Elektriske apparater som har stand-by modus trekker strøm selv når de ikke er i bruk, og må derfor slås helt av.

Tiltak 10: Luft kort og effektivt

Ikke la vinduer stå på gløtt over lengre tid. Luft heller kort og effektivt, da får du raskt skifta lufta i rommet og du unngår nedkjøling av gulv, tak og vegger.

Tiltak 11: Vask med fulle maskiner

Fyll opp vaske- og oppvaskmaskinen før bruk. De fleste maskiner bruker like mye energi enten de er fulle eller ikke.

Tiltak 12: Spar strøm på kjøkkenet

Ikke la vannet renne når du vasker opp eller skyller. Bruk kjeler med plan bunn som passer til platen, bruk lokk, kok ikke opp mer vann enn nødvendig og slå ned varmen når det har begynt å koke. Slå av kjøkkenventilatoren når det ikke lenger er behov. Bruk av microbølgeovn til mindre mengder mat er langt mer energisparende enn komfyren. Tin frossenmat i kjøleskapet. Kjøøl - og frys skal avrives ved behov for å hindre unødvendig energibruk og for høy temperatur inne i skapet / boksen (nye kjølekap har ofte automatisk avriming). Fjern støv på kjøleribber og kompressor på baksiden. Slå av kaffetraker når kaffen er ferdig traktet og bruk termos. Oppvaskmaskinen har innebygde varmeelementer for oppvarming av vann og skal kobles til kaldvannet, kobles den til varmtvannet øker energibruken med 20 - 40 % samtidig som enkelte vaske - og skylleprosesser foregår i feil temperatur.

Tiltak 13: Tiltak utendørs

Monter urbryter (koblingsur) på motorvarmeren slik at den ikke står på mer enn nødvendig. Skift til sparepærer. Sparepærer på 5, 7, 11, 15, og 20 W tilsvarer glødelamper på henholdsvis 25, 40, 60, 75 og 100 W, og de varer dessuten lenger, 8.000-15.000 timer mot 1.000-2.500 timer for glødelamper. Det kan monteres fotocelle på utebelysningen slik at det automatisk går av/på etter dagslyset/mørket. Eller det kan monteres bevegelsessensor slik at lyset kun går på ved bevegelse og slås av automatisk etter forhåndsinnstilt tid. For snøsmelteanlegg som kun er manuelt styrt av/på eller ift. lufttemperatur kan det installeres automatikk slik at snøsmelteanlegget både er temperatur- og nedbørsstyrt dvs. når det registreres nedbør og kulde samtidig.

Tiltak 14: Slå av lyset og bruk sparepærer

Slå av lys i rom som ikke er i bruk. Utnytt dagslyset. Bruk sparepærer, spesielt til utelys og rom som er kalde eller bare delvis oppvarmet.

Tiltak 15: Redusér innetemperaturen

Ha en moderat innetemperatur, for hver grad temperatursenkning reduseres oppvarmingsbehovet med 5 %. Mennesker er også varmekilder; jo flere gjester – desto større grunn til å dempe varmen. Ha lavere temperatur i rom som brukes sjelden eller bare deler av døgnet. Monter tetningslister rundt trekkfulle vinduer og dører (kan sjekkes ved bruk av myggspiral/røyk eller stearinlys). Sett ikke møbler foran varmeovner, det hindrer varmen i å sirkulere. Trekk for gardiner og persiener om kvelden, det reduserer varmetap gjennom vinduene.

Tiltak 16: Velg hvitevarer med lavt forbruk

Når du skal kjøpe nye hvitevarer så velg et produkt med lavt strømförbruk. Produktene deles inn i energiklasser fra A til G, hvor A er det minst energikrevende. Mange produsenter tilbyr nå varer som går ekstra langt i å være energieffektive. A+ og det enda bedre A++ er merkinger som har kommet for å skille de gode fra de ekstra gode produktene.

Tiltak 17: Følg med på energibruken i boligen

Gjør det til en vane å følge med energiforbruket. Les av måleren månedlig eller oftere for å være bevisst energibruken. Ca halvparten av boligens energibruk går til oppvarming.

Tiltak utendørs

Tiltak 18: Skifte til sparepærer på utebelysning

Sparepærer på 5, 7, 11, 15, og 20 W tilsvarer glødelamper på henholdsvis 25, 40, 60, 75 og 100 W. Sparepærer gir like mye lys som vanlige glødelamper, men bruker bare rundt 20% av energien. De varer dessuten lenger, 8.000-15.000 timer mot 1.000 - 2.500 timer for glødelamper.

Tiltak 19: Termostat- og nedbørsstyring av snøsmelteanlegg

Snøsmelteanlegget er kun manuelt styrt, eller styres kun etter lufttemperatur. Det installeres automatikk slik at snøsmelteanlegget både er temperatur- og nedbørsstyrt. Det kan være i form av en temperatur- og snøføler i bakken, med temperatur - og fuktføler i luften. Snøsmelteanlegget aktiveres kun ved behov dvs. når det registreres nedbør og kulde samtidig.

Tiltak 20: Montere automatikk på utebelysning

Det kan monteres fotocelle på utebelysningen slik at det automatisk går av/på etter dagslyset/mørket. Eller det kan monteres bevegelsessensor slik at lyset kun går på ved bevegelse og slås av automatisk etter forhåndsinnstilt tid.

Tiltak 21: Montere urbryter på motorvarmer

Det monteres urbryter (koblingsur) på motorvarmeren slik at den ikke står på mer enn nødvendig.


Tiltak på elektriske anlegg**Tiltak 22: Tidsstyring av panelovner**

Elektriske varmeovner er utstyrt med termostat men har ikke automatikk for tidsstyring / nattsenkning av temperaturen. Dersom ovnene er meget gamle kan det vurderes en utskiftning til nye ovner med termostat- og tidsstyring, eller det ettermonteres spareplugg eller automatikk for tidsstyring på eksisterende ovn. Dersom mange ovner skiftes ut bør det vurderes et system hvor temperatur og tidsinnstillinger i ulike rom i boligen styres fra en sentral enhet.

Tiltak 23: Temperatur- og tidsstyring av panelovner

Evt. eldre elektriske varmeovner uten termostat skiftes ut med nye termostatregulerte ovner med tidsstyring, eller det ettermonteres termostat / spareplugg på eksisterende ovn. Dersom mange ovner skiftes ut bør det vurderes et system hvor temperatur og tidsinnstillinger i ulike rom i boligen styres fra en sentral enhet.









OVERSIKT OVER LØSØRE OG TILBEHØR TIL EIENDOMMEN

Oversikten er utarbeidet av Norges Eiendomsmeglerforbund, Eiendom Norge og Advokatforeningens Eiendomsmeglingsgruppe, og er gjeldende fra 1. januar 2020.

Generelt

Lov om avhending av fast eiendom (avhendingslova/avhl.) av 3. juli 1992 regulerer kjøper og selgers rettigheter og plikter ved overdragelse av fast eiendom og andeler i borettslag.

I henhold til avhl. § 3-4 skal eiendommen, når annet ikke er avtalt, overdras med innredninger og utstyr som etter lov, forskrift eller annet offentlig vedtak skal følge med. Det samme gjelder varig innredning og utstyr som enten er fastmontert eller er særskilt tilpasset bygningen, jf. avhl. § 3-5. Loven inneholder ingen detaljert oversikt over hva som omfattes av «innredning og utstyr», og over hva som skal regnes som «fastmontert eller særskilt tilpasset».

Partene kan fritt avtale hva som skal følge med eiendommen ved salg. Bransjens liste over løsøre og tilbehør som skal følge med eiendommen, er en del av avtalen mellom kjøper og selger dersom ikke annet er opplyst i salgsoppgaven, kjøper har tatt forbehold i bud eller avtale på annen måte er inngått. Der intet annet er avtalt, vil løsøre og tilbehør medfølge slik dette fremkommer av avhl. § 3-4 og § 3-5 og denne oversikt.

Produkter og installasjoner som medfølger overdras uten noen form for garantier, utover eventuell gjenværende leverandørgaranti.

Dersom det er noe i nedenstående liste som ikke finnes på eiendommen, vil det heller ikke medfølge.

- 1. HVITEVARER** medfølger der dette er spesielt angitt i salgsoppgaven.
- 2. HELDEKKENDE TEPPER** følger med uansett festemåte.
- 3. VARMEKILDER**, slik som ovner, kaminer, peiser, varmpumper og panelovner, følger med uansett festemåte. Frittstående biopeiser/varmeovner og terrassevarmere medfølger ikke. Det følger ikke med varmekilder i rom som ikke har vegg- eller fastmonterte varmekilder på visning.
- 4. TV, RADIO OG MUSIKKANLEGG.** TV-antennor og fellesanlegg for TV, herunder parabolantenne, og tuner/dekoder/tv-boks medfølger der dette eies av selger. Veggmontert TV/flatskjerm med tilhørende festeordning samt musikkanlegg følger ikke med (se også punkt 12).
- 5. BADEROMSINNREDNING/UTSTYR.** Badekar, dusjkabinett, dusjvegger, alle fastmonterte speil og hyller, fastmonterte glass- og håndkleholdere, herunder håndklevarmere samt baderomsinnredning, medfølger.
- 6. GARDEROBESKAP** medfølger, selv om disse er løse. Fastmonterte garderobehyller og knagger medfølger. Innredning i garderobeskap, for eksempel løse eller fastmonterte trådkurver, hyller, stenger og lignende, medfølger.

7. KJØKKENINNREDNING medfølger, herunder også åpne, fastmonterte hyller og løs eller fastmontert kjøkkenøy.

8. MARKISER, PERSIENNER og annen type innvendig og utvendig solskjerming, gardinoppheng, lamellgardiner og liftgardiner medfølger.

9. AVTREKKSIVIFTER av alle slag, samt fastmonterte aircondition/ventilasjonsanlegg, medfølger.

10. SENTRALSTØVSUGER medfølger med komplett anlegg, herunder slange, munnstykke mm.

11. LYSKILDER. Kupler, lysstoffarmatur, fastmonterte "spotlights", oppheng og skinner med spotlights samt utelys og hagebelysning medfølger. Vegglamper, krokhengte lamper, lysekroner, prismelamper og lignende som er koblet til sukkerbit eller stikkontakt følger likevel ikke med.

12. INSTALLERTE SMARTHUSLØSNINGER med sentral som styrer lys, varme, lyd o.l., samt tilhørende trådløse enheter som brytere, sensorer, kameraer, integrerte høyttalere el. medfølger. Enkle lysstyringssystem f.eks. med en sentral som kun styrer lyspærer eller smartpærer montert i sokkel medfølger likevel ikke.

13. UTVENDIGE SØPPELKASSER og eventuelt holder/hus til disse medfølger.

14. POSTKASSE medfølger.

15. UTENDØRS INNRETNINGER slik som flaggstang, fastmontert tørkestativ, samt andre faste utearrangementer som f.eks. badestamp, boblekar/jacuzzi og liknende utendørs kar, lekestue, lekestativ, utepeis, fastmontert trommel til vannslange, medfølger. Guidekabel/avgrenskingskabel til robotgressklipper medfølger, men robotgressklipper og ladestasjon for denne medfølger ikke.

16. FASTMONTERT VEGGLADER/LADESTASJON TIL EL-BIL medfølger uavhengig av hvor laderen er montert.

17. SOLCELLEANLEGG med tilhørende teknisk infrastruktur medfølger.

18. GASSBEHOLDER til gasskomfyr og gasspeis medfølger.

19. BRANNSTIGE, BRANNTAU, feiestige og lignende medfølger der dette er påbudt. Løse stiger medfølger ikke.

20. BRANNSLUKNINGSAPPARAT, BRANNSLANGE og RØYKVARSLER medfølger der dette er påbudt. Det er eier og brukers plikt til å se til at utstyret forefinnes på enhver eiendom. Hvis annet ikke er uttrykkelig avtalt, skal dette derfor alltid følge med ved salg av eiendom.

21. SAMTLIGE NØKLER til eiendommen som selger er i besittelse av skal overleveres kjøper på overtakelsen, herunder nøkler til eventuelle boder, uthus, garasjeportåpner e.l. Låses boder, uthus e.l. med hengelås, skal lås og nøkler til disse medfølge.

22. GARASJEHYLLER, bodhyller, lagringshyller og oppheng til bildekk medfølger såfremt de er fastmontert.

Planter, busker og trær som er plantet på tomten, eller fastmonterte kasser og lignende er en del av eiendommen og medfølger i handelen.

HELP Boligkjøperforsikring

Boligkjøperforsikring

- Advokathjelp ved boligkjøpet og i 5 år fremover.
- Er kjøpers motvekt til selgers boligselgerforsikring.
- Gir deg advokathjelp hele veien til rettskraftig dom, om nødvendig.

Boligkjøperforsikring **PLUSS**

- Advokathjelp ved boligkjøpet og i 5 år fremover.
- Er kjøpers motvekt til selgers boligselgerforsikring.
- Gir deg advokathjelp hele veien til rettskraftig dom, om nødvendig.
- Advokathjelp i de viktigste rettsområdene i privatlivet.

PLUSS gir boligeiere sterkt rabattert advokathjelp. Be om råd eller hjelp i retten når du trenger det fra Norges viktigste advokatmiljø for privatpersoner.

PLUSS kan bare tegnes samtidig med boligkjøperforsikringen, og koster kun kr 2 800 i tillegg. **PLUSS** fornyes årlig - om du ønsker det.

Borettslag/aksjeleilighet: Kr 7 200

Selveierleilighet/rekkehus: Kr 10 400

Ene-/tomannsbolig, tomt: Kr 15 100

Rettsområder du får hjelp med

Samboeravtale, ektepakt og arv

Forbrukerkjøp og håndverkertjenester

Utleie og naboforhold

Tomtefeste, veirett og andre servitutter

Plan- og bygningsrett

Skatt ved oppussing, utleie og eiendomssalg

Tilgang til digitale juridiske avtaler via Min side

“Vi unner ingen å stå alene”

Rettt skal være rett. For alle.



Fra å vurdere om vi hadde råd til advokat, kunne vi vurdere om vi hadde råd til ny sofa.

Boligkjøperforsikring tegnes hos eiendomsmegler senest ved kontraktsignering og gir rett til advokathjelp inntil 5 år etter overtakelse. Forsikringen betales som del av oppgjøret ved boligkjøpet. **PLUSS**-dekningen fornyes årlig ved faktura fra HELP.

Egenandel kr 4 000 påløper ved takst, tvist eller 10 timer advokatbistand, avhengig av hva som kommer først. Meglerforetaket mottar kr 4 200/4 600/5 000 i kostnadsgodtgjørelse, avhengig av boligtype, samt et tillegg på kr 1 000 ved salg av **PLUSS**.

Vi tar forbehold om pris- og vilkårsendringer. Hvis premien ikke er innbetalt ved overtakelse, vil avtalen bli kansellert. For fullstendig informasjon om dekning og vilkår, se help.no

Har du spørsmål? Kontakt HELP på help.no/minside, telefon 22 99 99 99 eller epost post@help.no


Rettt skal være rett. For alle.



Viktige endringer i avhendingsloven

Den 1. januar 2022 ble avhendingsloven endret på viktige punkter for både kjøper og selger. Samtidig fikk vi en ny forskrift som regulerer jobben en takstmann skal gjøre. Den nye forskriften stiller strengere krav til tilstandsrapportene som er en viktig del av kontrakten ved boligsalg. HELP, landets største advokatmiljø for boligkjøpere, har laget en kort innføring i de nye reglene.

Forbudt å selge bolig “som den er”

Du har kanskje hørt at de fleste brukte boliger har vært solgt «som de er»? Dette forbeholdet innebar at selger fraskrev seg ansvar for skjulte feil og mangler. Det var bare hvis selger hadde holdt tilbake eller gitt uriktig informasjon, eller hvis boligen var i vesentlig dårligere stand at kjøper kunne nå frem med et krav mot selger.

Fra 1. januar 2022 kan ikke selger lenger ta generelle forbehold av «som den er»-typen. Dette betyr at når vi da skal vurdere om en bolig har en mangel, må vi vurdere grundig hva som fremgår av kjøpsavtalen. Med kjøpsavtalen menes alle dokumenter og opplysninger som tilbys før kjøpet, også FINN-annonsen og alle vedleggene til salgsoppgaven. Hvis kjøpsavtalen ikke gir et klart svar (av typen “Det følger egen parkeringsplass med leiligheten” eller “Badet er renoverert av fagfolk”), må vi vurdere hva kjøper kan forvente basert på blant annet eiendommens synlige tilstand, alder, opplysningene som er gitt ved salget, feilenes art, karakter og omfang.

Egenandel

Avhendingsloven har også fått en ny bestemmelse om egenandel. Egenandelen slår først inn når det er påvist at eiendommen har en mangel. Når det er et avvik fra kontrakten som utgjør en mangel, skal oppgjøret reduseres med 10 000 kroner, uavhengig av om utbedringskostnadene er høye eller lave. Dette innebærer blant annet at kjøper ikke kan rette krav mot selger hvis det koster mindre enn 10 000 kroner å utbedre mangelen.

Selv om utbedringskostnadene er høye, kan det likevel tenkes at feil ved boligen ikke utgjør mangler etter loven. Dette avhenger av hva som er avtalt mellom partene, og hva kjøper kan forvente basert på de momentene vi har nevnt over.

Nytt om tilstandsrapporter

Tidligere ble det ikke stilt noen konkrete krav til hva en tilstandsrapport skulle inneholde og hvordan den skulle se ut. Dette hadde som konsekvens at tilstandsrapportene varierte i innhold og kvalitet. I den nye forskriften til avhendingsloven stilles det en rekke krav for at en tilstandsrapport skal regnes som godkjent.



Forts. Viktige endringer i avhendingsloven

Opplysningene i tilstandsrapporten skal gis på en forbrukervennlig måte, og det er beskrevet hva takstmannen skal vurdere og hvordan noen av undersøkelsene skal gjennomføres.

Vi har tro på at kjøpere nå vil få bedre informasjon i forkant av salget og dermed et bedre beslutningsgrunnlag.

Kjøpers undersøkelsesplikt lovfestes

Avhendingsloven har også fått en regel om undersøkelsesplikt for kjøper. Regelen tydeliggjør at kjøperen skal anses å kjenne til forhold som er tydelig beskrevet i tilstandsrapporten eller annen relevant salgsdokumentasjon. Det fremgår av loven at kjøperen ikke kan klage på avvik hvis disse er tydelig beskrevet i salgsdokumentasjonen, uavhengig av om kjøperen faktisk har satt seg inn i denne.

Det er derfor svært viktig at kjøper setter seg godt inn i alle dokumenter og opplysninger som tilbys i forkant av kjøpet. Hvis det er noe du ikke forstår, anbefaler vi at du stiller spørsmål til selger og/eller eiendomsmegler. Dersom det er gitt motstridende opplysninger i salgsdokumentene, må du undersøke hvilke av opplysningene som er korrekte, og eventuelt ta forbehold dersom motstriden ikke avklares. Du kan ikke velge å holde deg til den opplysningen du liker best.

Arealavvik


Avhendingsloven har også fått en ny bestemmelse om arealavvik innendørs. Helt kort betyr endringen at eiendommen har en mangel hvis opplysningene om størrelse i salgsdokumentene ikke er riktig. Det er en forutsetning at avviket utgjør mer enn 2 % og minst én kvadratmeter, og at selgeren ikke godtgjør at opplysningene ikke har hatt betydning for kjøperen.

Viktig for kjøper å være klar over

Advokatene i HELP er fornøyde med regelendringer som bidrar til at kjøper får bedre informasjon. Dette kan redusere antall konflikter i etterkant av boligkjøpet.

Selv om selgers ansvar nå har blitt utvidet, er det ikke slik at alle feil er mangler etter avhendingsloven. Det er påregnelig med noen feil ved boligen på grunn av alder, slitasje, osv., og det som er opplyst ved salget, er naturligvis ikke mangler. Jo eldre boligen er, desto vanligere er det å avdekke feil. Det er svært viktig å lese salgsoppgaven nøye. Hvis det er gitt konkrete risikoopplysninger om bestemte bygningsdeler, er det påregnelig å måtte utbedre disse og denne kostnaden må kjøper dekke selv.

Hvis du har boligkjøperforsikring hos HELP, vil våre advokater hjelpe deg med å vurdere om du kan rette et krav mot selger/selgers boligselgerforsikringsselskap. Dersom det er sannsynlig at du vil nå frem med et krav, følger vi saken for deg til den er løst.



Et hjem er mer verdt enn et hus, og et hus er mer enn bare vegger.

Det er et sted for å skape gode minner
preget av trivsel, omsorg og trygghet.

For oss som jobber med folks hjem hver
eneste dag, er det naturlig å engasjere oss
sammen med SOS-barnebyer for å gi flere
barn et trygt og godt hjem.

For hvert hjem vi formidler, gir vi derfor
100 kroner til SOS-barnebyers arbeid.

aktiv. +  **SOS
BARNEBYER**

Forbrukerinformasjon om budgivning

Sist oppdatert med virkning fra 1. januar 2014, i forbindelse med ikrafttredelse av endringer i eiendomsmeglingsforskriften.

Informasjonen er utarbeidet av Forbrukerombudet, Forbrukerrådet, Den Norske Advokatforening ved Eiendomsmeglingsgruppen, Eiendomsmeglerforetakenes Forening og Norges Eiendomsmeglerforbund, på grunnlag av blant annet forskrift om eiendomsmegling § 6-3 og § 6-4.

Nedenfor gis en oversikt over de retningslinjer som forbrukermyndighetene og organisasjonene anbefaler benyttet ved budgivning på eiendommen. Avslutningsvis gis også en kort oversikt over de viktigste rettsreglene tilknyttet budgivning.

Før det legges inn bud på eiendommen oppfordres budgiver til å sette seg inn i all relevant informasjon om eiendommen, herunder eventuell salgsoppgave og teknisk rapport med vedlegg.

Gjennomføring av budgivning

1. På forespørsel vil megler opplyse om aktuelle bud på eiendommen, herunder om relevante forbehold.
2. Alle bud skal inngis skriftlig til megler, som formidler disse videre til oppdragsgiver. Kravet til skriftlighet gjelder også budforhøyelser og motbud, aksept eller avslag fra selger. Før formidling av bud til oppdragsgiver skal megler innhente gyldig legitimasjon og signatur fra budgiver. Kravet til legitimasjon og signatur er oppfylt for budgivere som benytter e-signatur, eksempelvis BankID eller MinID. Med skriftlige bud menes også elektroniske meldinger som e-post og SMS når informasjonen i disse er tilgjengelig også for ettertiden.
3. Et bud bør inneholde eiendommens adresse (eventuelt gnr/bnr), kjøpesum, budgivers kontaktinformasjon, finansieringsplan, akseptfrist, overtakelsesdato og eventuelle forbehold som for eksempel usikker finansiering, salg av nåværende bolig ol. Normalt vil ikke et bud med forbehold bli akseptert før forbeholdet er avklart. Konferer gjerne med megler før bud gis.
4. Megler skal legge til rette for en forsvarlig avvikling av budrunden. I forbrukerforhold (dvs. der oppdragsgiver er forbruker) skal megleren ikke formidle bud med kortere akseptfrist enn kl. 12.00 første virkedag etter siste annonserte visning. Etter denne fristen bør budgivere ikke sette en kortere akseptfrist enn at megler har mulighet til, så langt det er nødvendig, å orientere oppdragsgiver, budgivere og øvrige interessenter om bud og forbehold. Det bør ikke gis bud som diskriminerer eller utelukker andre budgivere. Dersom bud inngis med en frist som åpenbart er for kort til at megleren kan avvikle budrunden på en forsvarlig måte som sikrer oppdragsgiver og interessenter et tilstrekkelig grunnlag for sine handlingsvalg, vil megler fraråde budgiver å stille slik frist.
5. Megleren vil uoppfordret gi sin vurdering av det enkelte bud overfor oppdragsgiveren, når budet er gitt innenfor fristene i punkt 4.
6. Megleren skal så langt det er nødvendig og mulig holde budgiverne skriftlig orientert om nye og høyere bud og eventuelle forbehold. Megler skal så snart som mulig bekrefte skriftlig overfor budgivere at budene deres er mottatt.
7. Etter at handel har kommet i stand, eller dersom en budrunde avsluttes uten at handel er kommet i stand, kan en budgiver kreve kopi av budjournalen i anonymisert form.
8. Kopi av budjournal skal gis til kjøper og selger uten ugrunnet opphold etter at handel er kommet i stand. Dersom det er viktig for budgiver å bevare sin anonymitet, bør budet fremmes gjennom fullmektig.

Viktige avtalerettslige forhold

1. Det eksisterer ingen angrerett ved salg/kjøp av fast eiendom.
2. Når et bud er innsendt til megler og han har formidlet innholdet i budet til selger (slik at selger har fått kunnskap om budet), kan budet ikke kalles tilbake. Budet er da bindende for budgiver frem til akseptfristens utløp, med mindre budet før denne tid avslås av selger eller budgiver får melding om at eiendommen er solgt til en annen (man bør derfor ikke gi bud på flere eiendommer samtidig dersom man ikke ønsker å kjøpe flere enn en eiendom).
3. Selger står fritt til å forkaste eller akseptere ethvert bud, og er for eksempel ikke forpliktet til å akseptere høyeste bud.
4. Når en aksept av et bud har kommet frem til budgiver innen akseptfristens utløp er det inngått en bindende avtale.
5. Husk at også et eventuelt bud fra selger til kjøper (såkalte "motbud"), avtalerettslig er et bindende tilbud som medfører at det foreligger en avtale om salg av eiendommen dersom budet i rett tid aksepteres av kjøper.

For eiendommen:

Adresse: Storgata 16, snr. 14
2408 ELVERUM

Meglerforetak: Aktiv Eiendomsmegling
Saksbehandler: Espen Strøm

Oppdragsnummer: 1211240190

Telefon: 415 60 500
E-post: espen.strom@aktiv.no

Undertegnede gir herved følgende bud på ovennevnte eiendom:

Kjøpesum: Kr. _____

Beløp med bokstaver: Kr. _____

+ omkostningert iht. opplysninger i salgsoppgaven

Dette budet er bindende for undertegnede frem til og med den: _____ Kl. _____

Dersom annet ikke er angitt gjelder budet til kl. 15.00 første virkedag etter siste annonserte visning. I forbrukerforhold vil bud med kortere akseptfrist enn til kl. 12.00 første virkedag etter siste annonserte visning ikke bli viderefordlet til selger.

Eventuelle forbehold: _____

Undertegnede er kjent med at selger står fritt til å godta eller forkaste ethvert bud. Likeledes er undertegnede klar over at budet er bindende for budgiver når det er kommet til selgers kunnskap. Handelen er juridisk bindende for begge parter dersom budet aksepteres innen akseptfristen. Undertegnede er kjent med at budjournalen vil bli forelagt kjøper og selger når handel er sluttet.

Ønsket overtakelsesdato: _____

Budet baseres på opplysninger og salgsvilkår som fremkommer av salgsoppgave datert: _____

Kjøpet vil bli finansiert slik:

01.07.2024

Låneinstitusjon: _____ Referanse og tlf nr.: _____

Lånt kapital: _____ Kr.: _____

Egenkapital: _____ Kr.: _____

Totalt: _____ Kr.: _____

Egenkapital består av: Salg av nåværende bolig eller fast eiendom Disponibelt kontantbeløp (bankinnskudd)

Jeg gir bud som: Forbruker Ledd i næringsvirksomhet / juridisk person (selskap)

Jeg samtykker til bruk av elektronisk kommunikasjon: Ja Nei

Navn: _____

Navn: _____

Fødselsnr. (11 siffer): _____

Fødselsnr. (11 siffer): _____

Adresse: _____

Adresse: _____

Postnr.: _____ Sted: _____

Postnr.: _____ Sted: _____

Tlf.: _____ E-post: _____

Tlf.: _____ E-post: _____

Dato.: _____ Sign: _____

Dato.: _____ Sign: _____

Kopi av legitimasjon

Kopi av legitimasjon

aktiv.
Tar deg videre