





# Tilstandsrapport

 Tomannsbolig - hel  
 Solvangvegen 3, 2040 KLØFTA  
 ULLENSAKER kommune  
 # gnr. 29, bnr. 729

Sum areal alle bygg: BRA: 389 m<sup>2</sup> BRA-i: 351 m<sup>2</sup>



Befaringsdato: 10.03.2025

Rapportdato: 17.03.2025

Oppdragsnr.: 19185-1775

Referansenummer: JM1255

Autorisert foretak: Factum Takst AS

Sertifisert Takstingeniør: Amund Forset



Rapporten kan brukes i inntil ett år etter rapportdato, og kan ikke gjenbrukes ved flere boligsalg i denne perioden. For eiendomsoverdragelser fra 1.1.2024, må selger sørge for at areal i rapporten er oppdatert og følger ny bransjestandard for areal. Skjer det endringer, oppstår skader også videre på boligen, bør du som selger be om oppdatert rapport.

# Norsk takst

Norsk takst er bransjeorganisasjonen for landets bygningssakkyndige og takstforetak, med om lag 1400 sertifiserte medlemmer fordelt på omtrent 1000 bedrifter. I boligomsetningen regnes takstrapportene som et helt avgjørende element i den informasjonen som gjøres tilgjengelig for kjøper. Årlig leverer medlemmene rundt 120.000 slike takster. Det gir unik oversikt over norske boliger, og bidrar til at alle oppdrag kan utføres med utgangspunkt i erfaringsbasert kvalitet.



Det stilles høye krav til utdanning, sertifisering og yrkesetikk. Norsk takst er opptatt av at boligomsetningen skal være trygg, og legger vekt på å opptre uavhengig av andre bransjeaktører. Bygningssakkyndige fakturerer sine tjenester uten hensyn til hvilken pris som oppnås, og skal heller ikke på annen måte ha noen egeninteresse knyttet til handelen.

Uavhengighet og god fagkunnskap har over tid bygget troverdighet og tillit. Både selger og kjøper skal kunne stole på bygningssakkyndiges vurderinger. For tilfeller der det likevel skulle oppstå misnøye med utført arbeid, har vi sammen med Forbrukerrådet etablert en klagenemnd.

Norsk takst har en sentral rolle i utviklingen av norske standarder, regler og profesjonsprinsipper, og representerer bransjen i alle relevante internasjonale fora. Dette sikrer at norske bygningssakkyndige tidlig kan tilpasse seg krav og bransjetrender fra utlandet, samtidig som takseringsfaget får en norsk stemme på verdensbasis. Organisasjonen bidrar i næringspolitisk sammenheng, og har vært en pådriver for å sikre at lover og regler gir trygghet for forbrukerne i boligomsetningen.

## Factum Takst AS

Factum Takst AS v/ Takstingeniør Amund Forset har over 10 år og 4 000 oppdrag som takstmann bak seg og har opparbeidet seg en unik lokalkunnskap og kompetanse i faget. Dette sammen med bred erfaring fra bygg- og anleggs bransjen samt utvikling av eiendom gjør at du er i trygge hender når du velger å samarbeide med oss. Vi takserer alle typer eiendommer, og er en av få aktører i landet som innehar REV sertifisering på næringsseiendom. Vi er ofte foretrukket av myndighetene innen taksering av landbruk, enten det er skader, erstatninger eller kjøp/salg. Vi har landbruksfaglig kompetanse og erfaring fra både drift/produksjon og kjøp/salg. Vi påtar oss alle typer takserings- og konsulent oppdrag relatert til bygg, eiendom og landbruk.

Vi er godkjent som energirådgiver hos ENOVA og kan bistå med å prosjektere energibesparende tiltak.



### Rapportansvarlig

Amund Forset

amund@factum.as

901 10 938



# Dette trenger du å vite om tilstandsrapporten



## Hva er en tilstandsrapport?

En tilstandsrapport beskriver synlige skader/avvik eller tegn på skader/avvik på boligen. Rapporten fremhever vanligvis ikke positive egenskaper ved boligen.



## Hva vurderer en bygningsakkyndig?

Den bygningsakkyndige vurderer boligen ut fra hva man kan forvente av en bygning av samme alder og type. Vurderingen gjøres som regel mot hvordan det var vanlig å bygge og regler som gjaldt da boligen ble oppført (søknadstidspunktet). Forhold som er vanlige for bygningens alder, slik som slitasje etter normal bruk regnes ikke som avvik.



## Hva inneholder tilstandsrapporten?

Den bygningsakkyndige undersøker rom og bygningsdeler slik det kommer frem av [Forskrift til avhendingsloven](#). Tilstandsrapporten inneholder bare avvik som den bygningsakkyndige kan se eller kontrollere med enkle hjelpemidler. Det gjøres ikke nærmere undersøkelser slik som åpning av vegger eller andre bygningsdeler. I vegg mot våtrom og rom under terreng kan det borres et hull for å gjøre enkle undersøkelser slik som fuktsøk.

## Når du kjøper en brukt bolig

Når du kjøper en brukt bolig, er det viktig å være oppmerksom på at dette ikke kan sammenlignes med å kjøpe en ny bolig. Måten boligen ble bygget på kan være annerledes enn i dag. Bygninger svekkes over tid, og utsettes for slitasje blant annet på grunn av bruk og vær og vind. Mange boliger fornyes helt eller delvis, noen i flere omganger, eller det oppføres tilbygg. Særlig for boliger som er pusset opp eller endret, er det viktig å merke seg at fornyelse av overflater ikke nødvendigvis betyr at bygningsdeler under er forbedret.

## Vurdering mot byggregler

Den bygningsakkyndige vil vurdere boligen mot hvordan det var vanlig å bygge og regler som gjaldt på søknadstidspunktet. Den bygningsakkyndige ser etter avvik som har betydning for og som reduserer boligens funksjon og verdi, og som kommer frem av Forskrift til avhendingslova.

Noen bygningsdeler og forhold vil den bygningsakkyndige vurdere mot dagens regelverk. Etter dagens regelverk vil disse kunne få TG2 eller TG3 uten at det nødvendigvis er krav om at avviket må utbedres. Dette kan gjelde sluk, tettesjikt og fall på bad og vaskerom, forhold som gjelder sikkerhet mot brann, rekkverk, trapper, osv.

## Tilstandsrapporten beskriver ikke hele boligen

### BYGNINGSSAKKYNDIGE SER FOR EKSEMPEL IKKE PÅ

- vanlig slitasje og normal vedlikeholdstilstand
- bagatellmessige forhold som ikke påvirker bygningens bruk eller verdi vesentlig
- etasjeskillere
- tilleggsbygg slik som garasje, bod, anneks, naust også videre
- utvendige trapper
- støttemurer
- skjulte installasjoner
- installasjoner utenfor bygningen
- full funksjonstesting av el- og VVS-installasjoner
- geologiske forhold og bygningens plassering på grunnen
- bygningens planløsning
- bygningens innredning
- løsløre slik som hvitevarer
- utendørs svømmebasseng og pumpeanlegg
- bygningens estetikk og arkitektur
- bygningens lovlighet (bortsett fra bruksendringer, brannceller og forhold som åpenbart kan påvirke helse, miljø og sikkerhet)
- fellesarealer (med mindre boligeier har vedlikeholdsplikt for fellesarealer og dette er kjent for bygningsakkyndig, eller fellesarealet har en særlig tilknytning til boligen).

© iVerdi 2023 © Norsk takst 2023

Malen til denne rapporten, inkludert standardtekstene fra Norsk takst, er vernet etter åndsverkloven og kan kun benyttes av medlemsforetakene i Norsk takst og av takstingeniører som er sertifisert i slikt foretak, samt av kunder hos iVerdi og studenter hos NEAK. For andre aktører er eksemplarframstilling av malen og standardtekster, som utskrift og annen kopiering til bruk som grunnlag for tilsvarende rapporter, bare tillatt når det er hjemlet i lov (kopiering til privat bruk, sitat o.l.) eller avtale med Norsk Takst ([Forside](#)) eller iVerdi ([Hjem-iVerdi](#)).

Utnyttelse i strid med lov eller avtale kan medføre erstatnings- og straffansvar.

# Dette trenger du å vite om tilstandsrapporten

## Tilstanden vurderes med ulike tilstandsgrader

Tilstanden gir uttrykk for en gitt forventet tilstand, blant annet vurdert ut fra alder og normal bruk. Ved Tilstandsgrad 0 (TG0) og Tilstandsgrad 1 (TG1) gir den bygningsfaglige normalt ingen begrunnelse for valg av tilstandsgrad. Grunnen er at bygningen eller bygningsdelen da bare har normal slitasje. Ved skjulte konstruksjoner kan alder alene avgjøre tilstandsgrad. Når bygningsfaglige anbefaler tiltak, for eksempel utbedringer, må brukeren av rapporten vurdere om tiltakene er nødvendige og lønnsomme.

Når den bygningsfaglige velger tilstandsgrad, baseres vurderingen på faste kriterier som følger av gjeldende bransjestandard for Teknisk tilstandsanalyse ved omsetning av bolig og Forskrift til avhendingslova.

! TG 0

### TILSTANDSGRAD 0, TG0: INGEN AVVIK

Bygningsdelen skal være tilnærmet ny, ikke vise tegn på slitasje og det skal være lagt frem dokumentasjon på faglig god utførelse. Det er ingen merknader til delen.

! TG 1

### TILSTANDSGRAD 1, TG1: MINDRE AVVIK

Bygningsdelen skal bare ha normal slitasje, og straktiltak skal ikke anses som nødvendig. Graden kan også brukes når delen er ny, men der dokumentasjon på faglig god utførelse mangler.

! TG 2

### TILSTANDSGRAD 2, TG2: VESENTLIGE AVVIK OG MINDRE AVVIK SOM ETTER NS 3600 GIR TG 2

Bygningsdelen skal enten ha feil utførelse, en skade eller symptomer på skade, sterk slitasje eller nedsatt funksjon. Graden gis når bygningsdelen trenger vedlikehold eller tiltak i nær fremtid. Graden skal også brukes når delen er gammel og det er grunn til å varsle om faren for skader på grunn av alderen, eller når det er grunn til å overvåke delen spesielt på grunn av fare for større skader eller følgeskader.

Ved avvik som ikke krever umiddelbare tiltak (ingen umiddelbar kostnad) så blir TG2 markert med en lysere farge.

! TG 3

### TILSTANDSGRAD 3, TG3: STORE ELLER ALVORLIGE AVVIK

Denne tilstandsgraden brukes ved kraftige tegn på forhold som man må regne med trenger utbedring straks eller innen kort tid. Det er påvist funksjonssvikt eller sammenbrudd.

- TG IU

### IKKE UNDERSØKT/IKKE TILGJENGELIG FOR UNDERSØKELSE

Det kan være avvik/skader som ikke er avdekket.

## Hva er et anslag på utbedringskostnad?

Hva det vil koste å utbedre rom eller bygningsdeler, er et forsiktig anslag basert på nåværende kvalitet, registrert avvik og angitte tiltak i rapporten. Anslaget er gitt på generelt grunnlag og må ikke forveksles med et pristilbud fra en håndverker. Det kan foreligge avvik og tiltak som ikke kommer frem av rapporten.

Utbedringskostnad avhenger blant annet av personlige valg av og markedspris på materialer og tjenesteyter.

I rapporten skal det settes anslag for utbedringskostnad for TG3, og slikt anslag kan også gis ved TG2.



# Beskrivelse av eiendommen

## BEBYGGELSEN:

Tomannsbolig med primær-areal på 163 m<sup>2</sup> over 1 etasje og kjeller. Hoveddel på 94m<sup>2</sup> og leilighet på 69m<sup>2</sup> i tillegg kommer kjeller.

Veranda med utgang fra stue i begge boenheter.

Garasje bygget sammen med huset med 2 biloppstillingsplasser.

## STANDARD:

Boligen er fra 1984 og fremstår i all hovedsak som fra byggeår.

Normal standard og god planløsning.

Oppvarming består av vedfyring og strøm. Se boligens energiattest.

Ventilasjon består av naturlig ventilasjon.

El-anlegg med automatsikringer og skrusikringer. Åpent og skjult ledningsnett.

## OM TOMTEN:

Eiet tomt som er flat og opparbeidet med plen.. Gruset gårdsplass.

## Tomannsbolig - hel - Byggeår: 1984

### UTVENDIG

[Gå til side](#)

Det er murt grunnmur med kjeller under hele bygget. I garasje er gruset gulv uten kjeller under. I kjeller/underetasje er støpt gulv på grunn. Etasjeskille er utført i trekonstruksjoner. Yttervegg i isolert bindingsverk som var normal byggeskikk på oppføringstidspunktet. Stående og liggende utvendig trekledning.

Mønet skråtak i trekonstruksjoner med undertak av plater.

Luftespalter/ventiler ved raft og i gavli. Kaldt loft og adkomst til loft fra luker.

Taket er tekket med betongtakstein og papp. Vindskier og toppbord i treverk. Utvendige beslag, takrenner og nedløp i metall.

Trevinduer med 2- og 3-lags energiglass. Plast-/PVC vinduer med isolerglass på innglasset veranda.

Ytterdør i treverk. Heve/skyvedør i plast isolerglass. Balkongdør i treverk med 3-lags energiglass.

Verandaer med utgang fra stuer. Fundamentert på støpte/murte punkter. Konstruksjoner og overflater i treverk. Delvis overbygget ved hoveddel hvor også deler av veranda er innglasset.

Overbygget inngangsparti med trapp/veranda utført i trekonstruksjoner på hoveddel.

Inngangsparti med trapp/veranda utført i trekonstruksjoner på utleiedel.

### INNVEDIG

[Gå til side](#)

Innvendige overflater er hovedsakelig preget av:

Gulv: Laminat, parkett og belegg.

Vegg: Trepanel, tapet og panelplater.

Himling: Himlingsplater.

Innvendige trapper mellom etasjer er utført i trekonstruksjoner.

Malte/umalte glatte- og profilerte innvendige dører.

## VÅTROM

[Gå til side](#)

Bad hoveddel:

Gulv: Fliser.

Vegg: Baderomsplater.

Himling: Himlingsplater.

Tekniske installasjoner: Baderomsinnredning med glatte fronter, heldekkende servant og speil over med tilhørende belysning.

Dusjkabinett og gulvmontert toalett. Det er varme i gulv, ventil i himling og tilluft i dør.

Bad leilighet:

Gulv: Belegg

Vegg: Tapet.

Himling: Himlingsplater

Tekniske installasjoner: Baderomsinnredning med glatte fronter, laminert benkeplate med nedsenket servant og speil over med tilhørende belysning.

Dusjkabinett. Det er varmeovn på vegg, ventil i himling og tilluft i dør.

## KJØKKEN

[Gå til side](#)

Kjøkkeninnredning i leilighet med laminerte skrog, profilerte fronter og benkeplate i treverk med kjøkkenkum. Det er plass til frittstående komfyr, oppvaskmaskin og kjøleskap. Kjøkkenventilator er montert over komfyr.

Kjøkkeninnredning i hoveddel med laminerte skrog, glatte fronter og laminert benkeplate med kjøkkenkum. Det er laminat/kitchenboard og belysning over benkeplate. Det er plass til frittstående komfyr, oppvaskmaskin og kjøleskap. Kjøkkenventilator er montert over komfyr.

## SPESIALROM

[Gå til side](#)

Toalettrom med gulvbelegg, tapet på vegg og himlingsplater i himling. Vegghengt toalett. Naturlig avtrekk. Servant på vegg.

## TEKNISKE INSTALLASJONER

[Gå til side](#)

Synlige vannrør i: Kobber/metall. Plast, rør-i-rør. Innvendig hovedstoppekran er plassert i kjeller.

Synlige avløpsrør i: Plast.

Ventilasjonen består av naturlig ventilasjon. Frisk tilluft blir tilført gjennom ventil i yttervegg, ventiler i vindu eller gjennom aktiv lufting med vinduer. Brukt luft trekkes ut uten bruk av vifter. Varmtvannsbereider på ca. 300 og 200 liter. Beredere er plassert i kjeller.

El-anlegg med automatsikringer, skrusikringer i leilighet. Åpent og skjult ledningsnett. Sikringsskapet er plassert i gang.

- Røykvarsler

- Brannslukningsapparat

Murt pipe med ildsted montert.

## TOMTEFORHOLD

[Gå til side](#)

Byggegrunn er nedgravd og grunnundersøkelser er ikke foretatt, byggegrunn er derfor ikke kjent.

Fuktsikringens utførelse og materiale er ikke kjent under terreng. Takvann ført ut på terreng og ned i grunnen.

Tomten er flateer.

# Beskrivelse av eiendommen

## Arealer

[Gå til side](#)

## Forutsetninger og vedlegg

[Gå til side](#)

## Lovlighet

[Gå til side](#)

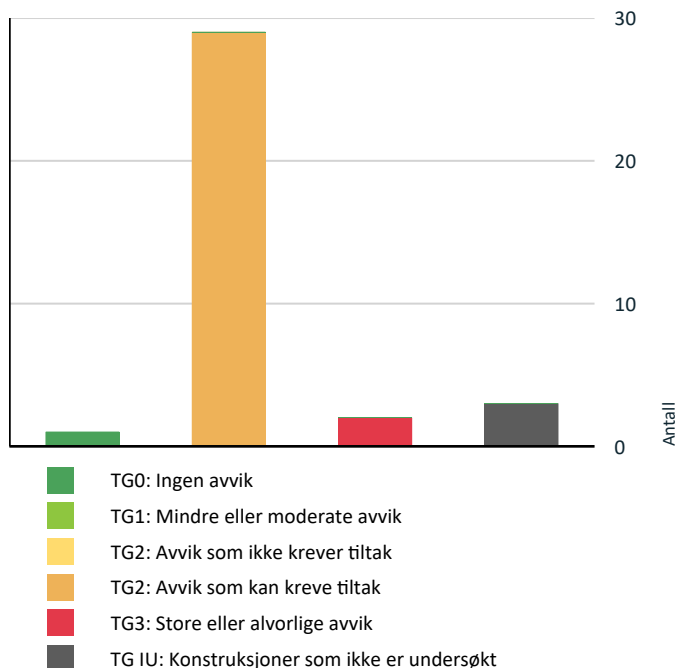
### Tomannsbolig - hel

- Det foreligger ikke tegninger

Det er ikke forelagt byggegodkjente tegninger, det forutsettes at bygningen er godkjent slik den er brukt på befaringdagen.

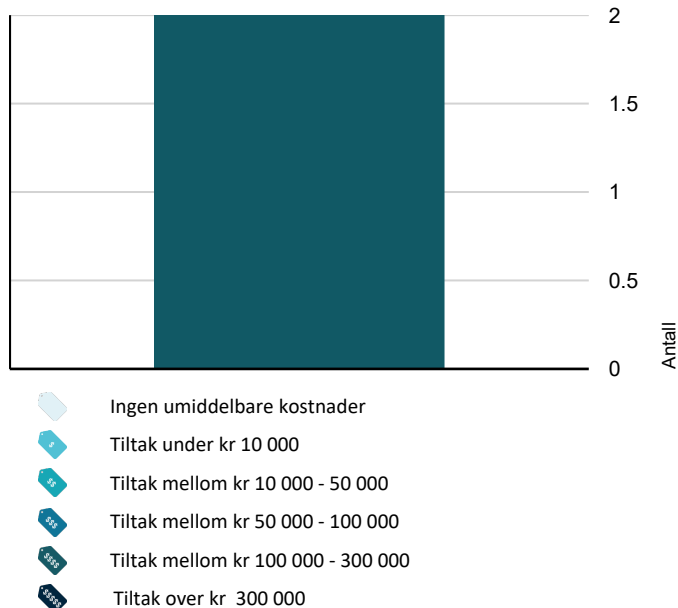
# Sammendrag av boligens tilstand

## Fordeling av tilstandsgrader



Vil du vite mer om tilstandsgrader? Se side 4.

## Anslag på utbedringskostnad



Hva er anslag på utbedringskostnad? Se side 4.

## Spesielt for dette oppdraget/rapporten

Det bemerkes at opplysninger om årstall, utskiftninger/fornyelser av rom og bygningsdeler, samt forhold knyttet til vann og avløp, adkomstvei m.m. er i henhold til opplysninger gitt av rekvirent/eier/tilstedeværende, med mindre annet fremgår. Takstmann er ikke gjort kjent med andre forhold som kan ha innvirkning på verdien enn det som er nevnt i dokumentet. Takstmannen tar forbehold om skjulte feil og mangler og forutsetter at bygget er godkjent slik det fremsto på befaringsdagen, byggesøknader og godkjenninger er ikke undersøkt. Grunnbokutskrift er ikke innhentet, det er derfor ikke kjent om denne inneholder opplysninger om forhold som har betydning for taksten. Andre bygninger som garasje, uthus o.l. er ikke teknisk vurdert på linje med bolighuset.

## Oppsummering av avvik

Vil du vite mer? Se på rommet eller bygningsdelen senere i rapporten.

### Tomannsbolig - hel

#### ! TG 3 STORE ELLER ALVORLIGE AVVIK

! Våtrom > 1. etasje > Bad > Generell [Gå til side](#)

! Våtrom > 1. etasje leilighet > Bad > Generell [Gå til side](#)

#### ! TG IU KONSTRUKSJONER SOM IKKE ER UNDERSØKT

! Tomteforhold > Utvendige vann- og avløpsledninger [Gå til side](#)

! Våtrom > 1. etasje > Bad > Tilliggende konstruksjoner våtrom [Gå til side](#)

! Våtrom > 1. etasje leilighet > Bad > Tilliggende konstruksjoner våtrom [Gå til side](#)

#### ! TG 2 AVVIK SOM KAN KREVE TILTAK

! Utvendig > Taktekking [Gå til side](#)

! Utvendig > Nedløp og beslag [Gå til side](#)

! Utvendig > Veggkonstruksjon [Gå til side](#)

! Utvendig > Takkonstruksjon/Loft [Gå til side](#)

! Utvendig > Vinduer [Gå til side](#)

! Utvendig > Dører [Gå til side](#)

! Utvendig > Balkonger, terrasser og rom under balkonger [Gå til side](#)

# Sammendrag av boligens tilstand

! Utvendig > Utvendige trapper	<a href="#">Gå til side</a>
! Innvendig > Overflater	<a href="#">Gå til side</a>
! Innvendig > Etasjeskille/gulv mot grunn	<a href="#">Gå til side</a>
! Innvendig > Radon	<a href="#">Gå til side</a>
! Innvendig > Pipe og ildsted	<a href="#">Gå til side</a>
! Innvendig > Rom Under Terreng	<a href="#">Gå til side</a>
! Innvendig > Innvendige trapper	<a href="#">Gå til side</a>
! Innvendig > Innvendige dører	<a href="#">Gå til side</a>
! Tekniske installasjoner > Vannledninger	<a href="#">Gå til side</a>
! Tekniske installasjoner > Avløpsrør	<a href="#">Gå til side</a>
! Tekniske installasjoner > Ventilasjon	<a href="#">Gå til side</a>
! Tekniske installasjoner > Varmtvannstank	<a href="#">Gå til side</a>
! Tekniske installasjoner > Elektrisk anlegg	<a href="#">Gå til side</a>
! Tomteforhold > Fuktsikring og drenering	<a href="#">Gå til side</a>
! Tomteforhold > Grunnmur og fundamenter	<a href="#">Gå til side</a>
! Tomteforhold > Terrengforhold	<a href="#">Gå til side</a>
! Kjøkken > 1. etasje > Kjøkken > Overflater og innredning	<a href="#">Gå til side</a>
! Kjøkken > 1. etasje > Kjøkken > Avtrekk	<a href="#">Gå til side</a>
! Spesialrom > 1. etasje leilighet > Toalettrom > Overflater og konstruksjon	<a href="#">Gå til side</a>
! Spesialrom > 1. etasje leilighet > Toalettrom > Teknisk anlegg	<a href="#">Gå til side</a>
! Kjøkken > 1. etasje leilighet > Kjøkken > Overflater og innredning	<a href="#">Gå til side</a>
! Kjøkken > 1. etasje leilighet > Kjøkken > Avtrekk	<a href="#">Gå til side</a>



# Boligens energimerking



ENERGIMERKE

## Beskrivelse

Bygningen fremstår i all hovedsak som fra byggeår. Datidens krav til energibruk var dårligere enn dagens krav. Ved å utføre tiltak på bygningen vil det være potensiale for betydelige besparelser i energibruken.

Vi i Factum Takst AS er godkjent hos Enova som rådgiver og kan være behjelpelig med energimerking og evt. søknad for tilskudd/støtte.

## Energimerke



**Energimerket** gir en god pekepinn på om oppvarmingsutgiftene for boligen er høye eller lave. Det består av to deler: en energikarakter og en oppvarmingskarakter. Til sammen forteller de om energistandarden i boligen din.

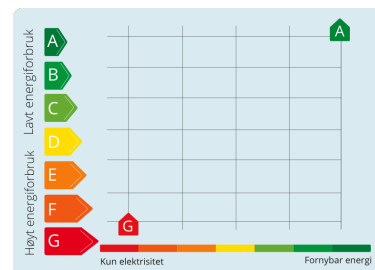
### Energikarakteren A–G:

Energikarakteren sier noe om energistandarden til bygningen og dermed noe om forventet forbruk av energi. Skalaen går fra A som er best til G som er dårligst.

• **A** og **B** er bygninger som normalt tilfredsstillere strengere krav enn det som er angitt i byggeforskriftene og/eller har effektivt varmesystem.

• **C** er bygninger som i hovedsak tilfredsstillere de nyeste byggeforskriftene, og bygninger etter noe eldre forskriftskrav med effektivt varmesystem.

• **D**, **E**, **F** og **G** er bygninger som er bygget under eldre forskriftskrav enn dagens. Eldre hus som ikke er utbedret, vil normalt få en karakter nederst på skalaen.



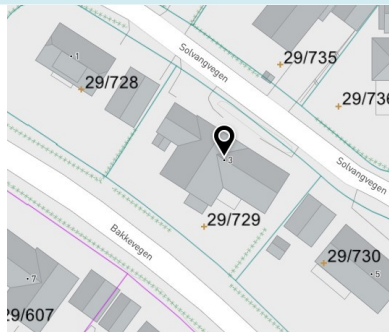
### Oppvarmingskarakter:

Oppvarmingskarakteren blir angitt ut fra hvor stor andel av energien som kommer fra ikke fornybare energikilder, slik som olje eller gass, eller fra elektrisitet. Karakteren er en fargeskala fra rød til grønn, hvor grønn er best. En grønn karakter betyr at du bruker bioenergi eller annen ny fornybar energi. Bruk av ved, varmepumpe, sol og fjernvarme gir god oppvarmingskarakter.

En rød karakter betyr at boligen din er avhengig av elektrisitet, olje eller gass. Et bygg som bare har panelovner får derfor en dårlig oppvarmingskarakter.

# Tilstandsrapport

## TOMANNSBOLIG - HEL



**Byggeår**  
1984

### Kommentar

Opplyst på befaringdagen. Bildet viser situasjonskart av eiendommen på befaringe

### Standard

Boligen fremstår med normal standard, dog noe utidsmessig, men vil kunne tilfredsstille de fleste hva gjelder krav til bostandard.

### Vedlikehold

Det er viktig å ta hensyn til bruksmønsteret som har vært i boligen, blir bruksmønsteret endret blir også forutsetningene for konstruksjonene endret. Bygningen fremstår vedlikeholdt både utvendig og innvendig, men har bygningsdeler som har utlevd eller tilnærmet utlevd sin brukstid. Ved kjøp av brukt bolig kan det være vanskelig å vite hva man skal forvente av behov for vedlikehold og oppgradering. Alder og tilstand på for eksempel tak, kledning, vinduer og rør vil avgjøre byggets vedlikeholdsbehov fremover. Byggeskikk og materialvalg vil også variere ut ifra byggets alder, noe som gjør at energiforbruk, komfort og bruk kan variere fra bygning til bygning avhengig av alder og hva som eventuelt er oppgradert. Boligens alder tilsier at det ved en ombygging/oppussing vil kunne avdekkes feil/mangler utover det beskrevne i rapporten.

## UTVENDIG

### Taktekking

*Punktet må sees i sammenheng med Takkonstruksjon/Loft*

Taket er tekket med betongtakstein og papp.

#### Vurdering av avvik:

- Det er avvik:

Taktekking har oppnådd mer enn halvparten av forventet brukstid. Tilstandsgrad er satt ut fra synlige forhold og generelle opplysninger om alder. Alder er et symptom på svikt i seg selv, og i tilstandsgraden er det også tatt hensyn til generell levetid på sløyfer og lekter, vindskier osv. Der er noen ødelagte steiner i gradrenne

Tekking over veranda må påregnes oppgradert - gis med bakgrunn av dette tilstandsgrad 3.

#### Konsekvens/tiltak

- Tiltak:

Det er ikke behov for strakstiltak på annet enn tekking over veranda, men ut ifra alder kan skader oppstå på eldre taktekking. Oppgraderinger bør etter hvert påregnes. Overvåk tilstanden jevnlig. For å få tilstandsgrad 0 eller 1 må tekkingen skiftes ut, men tidspunktet for når dette er nødvendig er vanskelig å si noe om

### Nedløp og beslag

Vindskier og toppbord i treverk. Utvendige beslag, takrenner og nedløp i metall.

#### Vurdering av avvik:

- Vurdering basert på alder. Tilstandsgrad 2 gis med bakgrunn i at mer enn halvparten av forventet brukstid på renner/nedløp/beslag er passert.

Det er registrert slitasje på vindskier. Vurdering er basert på alder. Tilstandsgrad 2 gis med bakgrunn i at mer enn halvparten av forventet brukstid på takrenner/nedløp/beslag er oppnådd.

#### Konsekvens/tiltak

- Det er ikke behov for utbedringstiltak i nær fremtid.

Lokale utbedringer og vedlikehold må påregnes. Tiltak må gjøres for å lukke avviket. Snøfangere anbefales montert.

# Tilstandsrapport

## TG 2 Veggkonstruksjon

Yttervegg i isolert bindingsverk som var normal byggeskikk på oppføringstidspunktet. Stående og liggende utvendig trekledning.

### Vurdering av avvik:

- Det er avvik:

Eksakt tilstand kan ikke kontrolleres uten bygningsmessige inngrep. Lufting av kledningen er ikke iht. dagens anbefalte løsning, men heller ikke dårligere enn normal løsning ved husets byggeår. Konstruksjonene er ikke skadedyr-sikker. Eldre trevegger kan erfaringsmessig ha skjulte skader, spesielt over grunnmuren og rundt vinduer/dører/gjennomføringer.

### Konsekvens/tiltak

- Tiltak:

Det er ingen behov for utbedringstiltak, men det bør påregnes ekstra vedlikehold på kledning.

## TG 2 Takkonstruksjon/Loft

*Punktet må sees i sammenheng med Taktekking*

Mønet skråtak i trekonstruksjoner med undertak av plater. Luftespalter/ventiler ved raft og i gavl. Kaldt loft. Adkomst til loft fra luke.

### Vurdering av avvik:



- Det er avvik:

Konstruksjonene er dårligere enn dagens krav, men ikke dårligere enn hva som var normalt på oppføringstidspunktet.

### Konsekvens/tiltak

- Tiltak:

Det er ikke nødvendig med umiddelbare tiltak, men det anbefales å følge med konstruksjonene.



## TG 2 Vinduer

Trevinduer med 2- og 3-lags energiglass.  
Plast-/PVC vinduer med isolerglass på innglasset veranda.

### Vurdering av avvik:

- Det er avvik:

Det ble ikke observert punkterte isolerglass. Pga. temperatur og lysforhold kan dette være vanskelig å oppdage. Alder på vinduer tilsier at punktering kan forekomme selv om det ikke ble avdekket ved befaringen. Punktering kan likevel forekomme. Vinduer som er eldre enn ca. 1995 har forventet brukstid oppnådd. Vinduer i varierende alder og utførelse. Det er registrert enekle dkader/kondensmerker på vinduer.

### Konsekvens/tiltak

- Tiltak:

Utskifting/fornyng av eldre vinduer bør etter hvert påregnes som følge av alder/slitasje. Utskifting av eldre vinduer kan ha positiv effekt på energibruken i boligen.

## TG 2 Dører

Ytterdør i treverk.

# Tilstandsrapport

Heve/skyvedør i plast isolerglass.  
Balkongdør i treverk med 3-lags energiglass.

## Vurdering av avvik:

- Det er avvik:

Dører bærer preg av slitasje, men ivaretar funksjonskrav.

## Konsekvens/tiltak

- Tiltak:

Ingen umiddelbare tiltak er nødvendig, men oppgraderinger må etter hvert påregnes.

## 1 TG 2 Balkonger, terrasser og rom under balkonger

Veranda med utgang fra stue. Fundamentert på støpte/murte punkter. Konstruksjoner og overflater i treverk. Delvis overbygget. Deler av veranda er innglasset.

## Vurdering av avvik:

- Det er avvik:

Det er registrert noe slitasje på gulfv/rekkverk.  
Større skjevheter på veranda ved utleiedel.

## Konsekvens/tiltak

- Tiltak:

Verandaer som står under åpen himmel og utsatt vær vind/være vil alltid ha vedlikeholdsbehov, dette må påregnes.

## 1 TG 2 Utvendige trapper

Overbygget inngangsparti med trapp/veranda utført i trekonstruksjoner på hoveddel.

Inngangsparti med trapp/veranda utført i trekonstruksjoner på utleiedel.

## Vurdering av avvik:

- Det er avvik:

Slitasje registrert.

## Konsekvens/tiltak

- Tiltak:

Det er påregnelig med lokale utbedringer/reparasjoner.

## INNVENDIG

### 1 TG 2 Overflater

Innvendige overflater er hovedsakelig preget av:

Gulv: Laminat, parkett og belegg.

Vegg: Trepanel, tapet og panelplater.

Himling: Himlingsplater.

## Vurdering av avvik:

- Det er avvik:

Forventet brukstid er nært forestående/oppnådd for flere overflater, det er påregnelig med moderniseringer. Bruksmerker og noe slitasje er registrert.

## Konsekvens/tiltak

- Tiltak:

Det er ikke behov for strakstiltak, men om kjøper har andre brukskrav eller krav til estetikk på overflater så kreves det utbedring eller utskifting.

### 1 TG 2 Etasjeskille/gulv mot grunn

I kjeller/underetasje er støpt gulv på grunn. Etasjeskille er utført i trekonstruksjoner.

# Tilstandsrapport

## Vurdering av avvik:

- Det er målt høydeforskjell på mellom 15-30 mm gjennom hele rommet. Tilstandsgrad 2 gis med bakgrunn i standardens krav til godkjente måleavvik.

## Konsekvens/tiltak

- For å få tilstandsgrad 0 eller 1 må høydeforskjeller rettes opp. Det vil imidlertid sjelden være økonomisk rasjonelt som et enkeltstående tiltak i en bolig som dette. Dersom boligen en gang skal renoveres, kan man vurdere slike tiltak.

Skjevheter i etasjeskiller er helt normalt tatt byggeår i betraktning.



## Radon

Takstmannen har ikke kjennskap til radonmåling av boligen, boligen er ikke utført med radonsperre.

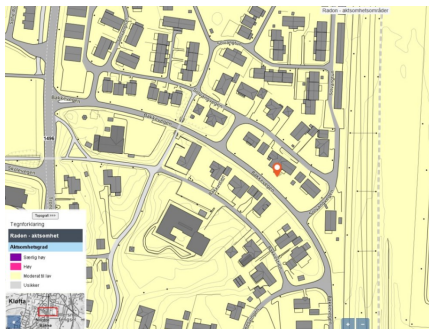
Statens strålevern anbefaler radonmåling i bolig. Mer info angående radon kan hentes hos kommunen og Statens strålevern, [www.nrpa.no/radon](http://www.nrpa.no/radon).

## Vurdering av avvik:

- Radonmålinger er ikke foretatt, heller ikke andre tiltak mot radon, eiendommen ligger i et område som i NGU Radon aktsomhetskart er definert med "moderat til lav" aktsomhetsgrad

## Konsekvens/tiltak

- Det bør gjennomføres radonmålinger.



## Pipe og ildsted

Murte piper, antatt lettklinkerblokker/elementer. Ildsteder er montert. Det anbefales på generell basis alltid en kontroll av piper og ildsteder ved omsetning av boliger. Det gjøres oppmerksom på at det er det lokale brann- og feiervesen som fører tilsyn med piper og ildsteder i hver enkelt kommune. Ovner og oppvarmingskilder er ikke funksjonstestet av takstmann.

## Vurdering av avvik:

- Ildfast plate mangler på gulvet under sotluke/feieluke på pipe.

Mer enn halvparten av forventet brukstid er oppnådd, eller nært forestående på pipe/ ildsted.

## Konsekvens/tiltak

- Det anbefales å montere ildfast plate under luker på pipe.

For å få tilstandsgrad 0 eller 1 må pipe rehabiliteres. Det er ikke opplyst om eller synlige tegn til svekkelser/avvik, men dette kan ikke utelukkes da pipe ikke er kontrollert innvendig. Kostnader til utbedringer/oppgraderinger bør etter hvert påregnes.

## Rom Under Terreng

# Tilstandsrapport

*Punktet må sees i sammenheng med 'Drenering'*

Grunnmuren er synlig. Hulltaking er derfor ikke aktuelt.

#### Vurdering av avvik:

- Det er avvik:

Typisk "kjellerluft" i kjeller. Malingsflask og saltutslag på vegg, dette indikerer fuktvandring i vegger. Rom under terreng egner seg ikke for innredning med dagens tilstand. Det bemerkes at utforede yttervegger under utvendig terrengnivå er et kritisk punkt med tanke på fukt/kondensskader og har ofte skjulte feil og skader. Denne konstruksjonen blir derfor kalt en risikokonstruksjon.

#### Konsekvens/tiltak

- Tiltak:

Da drenering ikke er oppgradert siden byggeåret er det viktig å følge med på konstruksjonene. Kjeller er innredet i nyere tid, dette endrer forutsetningene for konstruksjonene og det er påregnelig med tiltak utvendig i form av drenering/isolering av grunnmur.

Det er påregnelig at det er fukt i utforede vegger.

## TG 2 Innvendige trapper

Innvendige trapper mellom etasjer er utført i trekonstruksjoner.

#### Vurdering av avvik:

- Åpninger i rekkverk er større enn dagens forskriftskrav til rekkverk i trapper.
- Åpninger mellom trinn i innvendig trapp er større enn dagens forskriftskrav.

#### Konsekvens/tiltak

- Åpninger er såpass store at det ut ifra sikkerhetsmessige forhold anbefales å lage mindre åpninger.

## TG 2 Innvendige dører

Malte/umalte glatte- og profilerte innvendige dører.

#### Vurdering av avvik:

- Det er avvik:

Enkelte dører har behov for justeringer. Enkelte dører bærer preg av bruksslitasje.

#### Konsekvens/tiltak

- Tiltak:

## VÅTROM

### 1. ETASJE > BAD

#### TG 3 Generell

Gulv: Fliser.  
Vegg: Baderomsplater.  
Himling: Himlingsplater.

Tekniske installasjoner: Baderomsinnredning med glatte fronter, heldekkende servant og speil over med tilhørende belysning. Dusjkabinett og gulvmontert toalett. Det er varme i gulv, ventil i himling og tilluft i dør.

#### Vurdering av avvik:

- Våtrommet må oppgraderes for å tåle normal bruk etter dagens krav.

Vurdering er basert på anbefalt brukstid/levetid og at våtrom av eldre årganger normalt ikke er bygget for dagens bruk. Tilstandsgrad 3 gis med bakgrunn i at mer enn halvparten av forventet brukstid for våtrommet er oppnådd. Det er nå ingen symptomer på funksjonssvekkelse, men dette må påregnes ut fra alder, påkjenning og bruk. Ved fortsatt bruk anbefales tett kabinett for å hindre påkjenninger i form av vann/fukt direkte på konstruksjonene. Vær oppmerksom på at dette er en risikokonstruksjon med høy skadefrekvens og store konsekvenser.

#### Konsekvens/tiltak

- Andre tiltak:

# Tilstandsrapport

Ut fra alder og tilstand er det må det påregnes total rehabilitering av rommet.

Ved lekkasje i- eller utett våtrom kan vann/fukt ut av rommet og trenge inn i tiliggende eller underliggende konstruksjoner. Dette kan føre råte- og soppdannelser og store og kostbare skader.

**Kostnadsestimat: 100 000 - 300 000**

## 1. ETASJE > BAD

### TG 1U Tilliggende konstruksjoner våtrom

Hulltaking er ikke foretatt da det er påvist andre avvik som tilsier at rommet står foran en total rehabilitering.

## 1. ETASJE LEILIGHET > BAD

### TG 3 Generell

Gulv: Belegg

Vegg: Tapet.

Himling: Himlingsplater

Tekniske installasjoner: Baderomsinnredning med glatte fronter, laminert benkeplate med nedsenket servant og speil over med tilhørende belysning. Dusjkabinett. Det er varmeovn på vegg, ventil i himling og tilluft i dør.

#### Vurdering av avvik:

- Våtrommet må oppgraderes for å tåle normal bruk etter dagens krav.

Vurdering er basert på anbefalt brukstid/levetid og at våtrom av eldre årganger normalt ikke er bygget for dagens bruk. Tilstandsgrad 3 gis med bakgrunn i at mer enn halvparten av forventet brukstid for våtrommet er oppnådd. Det er nå ingen symptomer på funksjonssvekkelse, men dette må påregnes ut fra alder, påkjenning og bruk. Ved fortsatt bruk anbefales tett kabinett for å hindre påkjenninger i form av vann/fukt direkte på konstruksjonene. Vær oppmerksom på at dette er en risikokonstruksjon med høy skadefrekvens og store konsekvenser.

#### Konsekvens/tiltak

- Våtrommet må totalrenoveres. Alle forhold med tettesjikt, våtsone, sluk m.m. må dokumenteres.

Ut fra alder og tilstand er det må det påregnes total rehabilitering av rommet.

Ved lekkasje i- eller utett våtrom kan vann/fukt ut av rommet og trenge inn i tiliggende eller underliggende konstruksjoner. Dette kan føre råte- og soppdannelser og store og kostbare skader.

**Kostnadsestimat: 100 000 - 300 000**

## 1. ETASJE LEILIGHET > BAD

### TG 1U Tilliggende konstruksjoner våtrom

Hulltaking er ikke foretatt da det er påvist andre avvik som tilsier at rommet står foran en total rehabilitering.

## KJØKKEN

## 1. ETASJE > KJØKKEN

### TG 2 Overflater og innredning

Kjøkkeninnredning med laminerte skrog, glatte fronter og laminert benkeplate med kjøkkenkum. Det er laminat/kitchenboard og belysning over benkeplate. Det er plass til frittstående komfyr, oppvaskmaskin og kjøleskap. Lekkasjestopper anbefales montert på utsatte steder.

#### Vurdering av avvik:

- Kjøkkeninnredningen er av eldre dato, og den mangler bruksfunksjoner/løsninger som er forventet på et kjøkken.

#### Konsekvens/tiltak

- Det er påregnelig med utskiftning/utbedringer av kjøkkeninnredningen.

## 1. ETASJE > KJØKKEN

### TG 2 Avtrekk

# Tilstandsrapport

Kjøkkenventilator er montert over komfyr.

**Vurdering av avvik:**

- Det er avvik:

Avtrekk er av eldre dato med forventet brukstid oppnådd.

**Konsekvens/tiltak**

- Tiltak:

Oppgraderinger/fornyng må påregnes.

## 1. ETASJE LEILIGHET > KJØKKEN

### 📍 TG 2 Overflater og innredning

Kjøkkeninnredning med laminerte skrog, profilerte fronter og benkeplate i treverk med kjøkkenkum. Det er plass til frittstående komfyr, oppvaskmaskin og kjøleskap. Lekkasjestopper anbefales montert på utsatte steder.

**Vurdering av avvik:**

- Kjøkkeninnredningen er av eldre dato, og den mangler bruksfunksjoner/løsninger som er forventet på et kjøkken.

**Konsekvens/tiltak**

- Det er påregnelig med utskiftning/utbedringer av kjøkkeninnredningen.

## 1. ETASJE LEILIGHET > KJØKKEN

### 📍 TG 2 Avtrekk

Kjøkkenventilator er montert over komfyr.

**Vurdering av avvik:**

- Det er avvik:

Avtrekk er av eldre dato med forventet brukstid oppnådd.

**Konsekvens/tiltak**

- Tiltak:

Oppgraderinger/fornyng må påregnes.

## SPESIALROM

### 1. ETASJE LEILIGHET > TOALETTROM

#### 📍 TG 2 Overflater og konstruksjon

Toalettrom med gulvbelegg, tapet på vegg og himlingsplater i himling.

**Vurdering av avvik:**

- Det er avvik:

Mer enn halvparten av forventet brukstid er oppnådd.

**Konsekvens/tiltak**

- Tiltak:

Tiltak må vurderes ut fra bruk/behov. og krav til standard.

### 1. ETASJE LEILIGHET > TOALETTROM

#### 📍 TG 2 Teknisk anlegg

Vegghengt toalett. Naturlig avtrekk. Servant på vegg.

**Vurdering av avvik:**

- Det er avvik:

Ventilering vurderes som ikke tilfredsstillende.

**Konsekvens/tiltak**



# Tilstandsrapport

## • Tiltak:

Tiltak må vurderes ut fra bruk/behov og krav til standard.

## TEKNISKE INSTALLASJONER

### Vannledninger

Synlige vannrør i: Kobber/metall. Plast, rør-i-rør. Innvendig hovedstoppekran er plassert i kjeller. Anlegget er ikke teknisk vurdert. Jeg er ikke VVS fagmann, kontakt rørlegger for evt. nærmere kontroll av anlegget. Bunnledningene og utvendige ledninger er nedgravd og ikke tilgjengelig for inspeksjon.

#### Vurdering av avvik:

- Vurdering er basert på alder. Tilstandsgrad 2 gis med bakgrunn i at mer enn halvparten av forventet brukstid for skjulte røranlegg er passert. Det er nå ingen symptomer på funksjonssvekkelse, men vær oppmerksom på at dette er en risikokonstruksjon.

#### Konsekvens/tiltak

- Det er ikke behov for utbedringstiltak siden anlegget fungerer i dag, men ut ifra alder kan skader plutselig oppstå på eldre anlegg.
- Overvåk tilstanden jevnlig. For å få tilstandsgrad 0 eller 1 må røranlegget skiftes ut, men tidspunktet for når dette er nødvendig er vanskelig å si noe om. Ved renovering, påse at røranlegget dokumenteres av fagperson.

### Avløpsrør

Synlige avløpsrør i: Plast. Anlegget er ikke teknisk vurdert. Jeg er ikke VVS fagmann, kontakt rørlegger for evt. nærmere kontroll av anlegget. Bunnledningene og utvendige ledninger er nedgravd og ikke tilgjengelig for inspeksjon.

#### Vurdering av avvik:

- Vurdering er basert på alder. Tilstandsgrad 2 gis med bakgrunn i at mer enn halvparten av forventet brukstid for skjulte røranlegg er passert. Det er nå ingen symptomer på funksjonssvekkelse, men vær oppmerksom på at dette er en risikokonstruksjon.

#### Konsekvens/tiltak

- Det er ikke behov for utbedringstiltak siden anlegget fungerer i dag, men ut ifra alder kan skader plutselig oppstå på eldre anlegg.
- Overvåk tilstanden jevnlig. For å få tilstandsgrad 0 eller 1 må røranlegget skiftes ut, men tidspunktet for når dette er nødvendig er vanskelig å si noe om. Ved renovering, påse at røranlegget dokumenteres av fagperson.

### Ventilasjon

Ventilasjonen består av naturlig ventilasjon. Frisk tilluft blir tilført gjennom ventil i yttervegg, ventiler i vindu eller gjennom aktiv lufting med vinduer. Brukt luft trekkes ut uten bruk av vifter.

#### Vurdering av avvik:

- Det er avvik:

Ventilasjonen i boligen tilfredsstiller ikke dagens krav til klima og miljø. Boligen fungerer med dette avviket, men det bør vurderes energibesparende tiltak.

#### Konsekvens/tiltak

- Tiltak:

Ventileringen er ikke i henhold til dagens krav. Tiltak må vurderes ut fra bruk/behov.

### Varmtvannstank

Varmtvannsbereder på ca. 300 og 200 liter. Beredere er plassert i kjeller.

#### Vurdering av avvik:

- Det er avvik:

Varmtvannsbereder har oppnådd forventet brukstid. Det er innført krav om at varmtvannsberedere med effekt over 1500 watt ikke skal være tilkoblet med vanlig stikkontakt, men være såkalt fast tilkoblet. Kravet ble opprinnelig innført i 2010 og gjaldt da varmtvannsberedere med effekt over 2000 watt, men ble endret til 1500 watt i 2014. Kravene til fast tilkobling av varmtvannsberedere fremgår av NEK 400.

#### Konsekvens/tiltak

- Tiltak:

Ingen tiltak nødvendig umiddelbart, men ut fra forventet brukstid kan det bli behov for reparasjoner/ utskiftinger. Bereder anbefales tilkoblet direkte på det elektriske nettet uten bruk av støpsel.

# Tilstandsrapport

## 1 TG 2 Elektrisk anlegg

*Dette er en forenklet kontroll begrenset til de spørsmål og undersøkelser som forskrift til avhendingslova (tryggere bolighandel) § 2-18 inneholder. Dette kan ikke sammenlignes med en kontroll utført av offentlig myndighet (Det lokale eltilsyn) eller registrert elektrovirksomhet, og en bygnings sakkyndig har verken kompetanse eller lov til å foreta en slik kontroll.*

*Tilstandsgraden er vurdert ut fra den forenklede og begrensede kontrollen som forskriften inneholder. El-anlegget kan ha feil og mangler som en slik forenklet undersøkelse ikke vil avdekke. Vær derfor oppmerksom på denne risikoen, og søk videre veiledning eller få en fullstendig kontroll utført av registrert elektrovirksomhet.*

El-anlegg med automatsikringer, skrusikringer i leilighet. Åpent og skjult ledningsnett. Sikringsskapet er plassert i gang. Det lokale eltilsyn utfører tilsyn med elektriske anlegg etter instruks fra Direktoratet for Samfunnssikkerhet og Beredskap (DSB). Intervallene på disse tilsynene vil i fremtiden være avhengig av lokale risikovurderinger. Historisk sett har boliger normalt blitt kontrollert omtrent hvert 20. år. Kontrollene er stikkprøvebasert og medfører ingen godkjenning. Uavhengig av opplysningene ovenfor kan vi derfor ikke gi noe garanti for at anlegget er uten feil/mangler, eller tilpasset dagens bruksmønster. Vi anbefaler at det utføres privat elk kontroll ved eiendoms overdragelser

1. Foreligger det eltilsynsrapport de siste 5 år, og det er ikke foretatt arbeid på anlegget etter denne, utenom retting av eventuelle avvik i eltilsynsrapport (dvs en el-tilsynsrapport uten avvik)?  
**Nei**

### Spørsmål til eier

2. Er alle elektriske arbeider/anlegg i boligen utført av en registrert elektroinstallasjonsvirksomhet?  
**Ja**
3. Er det elektriske anlegget utført eller er det foretatt tilleggsarbeider på det elektriske anlegget etter 1.1.1999?  
**Ja**  
Eksisterer det samsvarserklæring?  
**Ukjent**  
**Ø**
4. Foreligger det kontrollrapport fra offentlig myndighet – Det Lokale Eltilsyn (DLE) eller eventuelt andre tilsvarende kontrollinstanser med avvik som ikke er utbedret eller kontrollen er over 5 år?  
**Nei**
5. Forekommer det ofte at sikringene løses ut?  
**Nei**
6. Har det vært brann, branntilløp eller varmgang (for eksempel termiske skader på deksler, kontaktpunkter eller lignende) i boligens elektriske anlegg?  
**Nei**

### Generelt om anlegget

7. Er det tegn til at det har vært termiske skader (tegn på varmgang) på kabler, brytere, downlights, stikkontakter og elektrisk utstyr? Sjekk samtidig tilstanden på elektrisk tilkobling av varmtvannsbereder, jamfør eget punkt under varmtvannstank  
**Nei**
8. Er der synlig defekter på kabler eller er disse ikke tilstrekkelig festet?  
**Nei**

### Inntak og sikringskap

9. Er det tegn på at kabelinnføringer og hull i inntak og sikringskap ikke er tette, så langt dette er mulig å sjekke uten å fjerne kapslinger?  
**Nei**
10. Finnes det kursfortegnelse, og er den i samsvar med antall sikringer?  
**Ja**
11. Foreta en helhetsvurdering av det elektriske anlegget, dets alder, allmenne tilstand og fare for liv og helse. Bør det elektriske anlegget ha en utvidet el-kontroll?  
**Nei**

### Generell kommentar

# Tilstandsrapport

Punkt nummer 1-7 er besvart av eier og er ikke takstingeniørens vurdering. Kapasitet på kurser bør vurderes av kjøpere, da man vil ha individuelle behov og dette påvirkes av bruksmønsteret i boligen. Jeg er ikke el. fagmann og det er ikke foretatt kontroll av det elektriske anlegget. Kontroll utført av sertifisert EL-kontrollør/takstmann anbefales derfor på generelt grunnlag. Det vil alltid kunne finnes avvik ved nøye gjennomgang av anlegget av fagperson selv om jeg ikke har sett dette eller kommentert det her. Kostnader til retting vil kunne påregnes. Skrusikringer må påregnes oppgradert.



## Branntekniske forhold

*Dette er en forenklet kontroll begrenset til de spørsmål som fremkommer under. Tilstandsgraden er basert på retningslinjer til disse spørsmålene i bransjestandarden NS3600. Dette kan ikke sammenlignes med en fullstendig kontroll av branntekniske forhold av offentlig myndighet, eller en vurdering av boligens branntekniske forhold eller prosjektering fra en rådgiver med spesialkompetanse. En bygningssakkyndig har verken kompetanse til å gi slik veiledning eller lov til å foreta en slik kontroll.*

*Tilstandsgraden er vurdert ut fra den forenklede og begrensede kontrollen. Det kan være feil og mangler om branntekniske forhold som en slik forenklet undersøkelse ikke vil avdekke. Vær derfor oppmerksom på denne risikoen, og søk videre veiledning eller rådgivning.*

- Røykvarsler
- Brannslukningsapparat

Røykvarslere og brannslukningsapparat krever årlig ettersyn. Eier av ethvert brannobjekt skal sørge for at dette er bygget, utstyrt og vedlikeholdt i samsvar med gjeldende lover og forskrifter om forebygging av brann. Pga. lukket konstruksjon er ikke forhold rundt brann/lyd mot evt. tilstøtende bruksenheter vurdert.

1. Er det skader på røykvarslere?  
**Nei**
2. Er det skader på brannslukkingsutstyr eller er apparatet eldre enn 10 år?  
**Nei**
3. Er det mangler for brannslukkingsutstyr i boligen iht. forskriftskrav på søknadstidspunktet, men minst Byggeforskrift 1985?  
**Nei**
4. Er det mangler på røykvarslere i boligen iht. forskriftskrav på søknadstidspunktet, men minst Byggeforskrift 1985?  
**Nei**

## TOMTEFORHOLD

# Tilstandsrapport

## Byggegrunn

Byggegrunn er nedgravd og grunnundersøkelser er ikke foretatt, byggegrunn er derfor ikke kjent og tilstandsgrad er ikke vurdert.

## TG 2 Fuktsikring og drenering

*Punktet må sees i sammenheng 'Rom under terreng'*

Fuktsikringens utførelse og materiale er ikke kjent under terreng. Takvann ført ut på terreng og ned i grunnen.

### Vurdering av avvik:

- Det er avvik:

Fuktsikringen har utlevd sin levetid og det er indikasjoner på svikt, tiltak anbefales.

### Konsekvens/tiltak

- Tiltak:

Overvåk tilstanden jevnlig. For å få tilstandsgrad 0 eller 1 må dreneringen skiftes ut, men tidspunktet for når dette er nødvendig er vanskelig å si noe om. Bruken av underetg/kjeller vil og være avgjørende. Lokale utbedringer og/eller re-drenering kan ikke utelukkes.

## TG 2 Grunnmur og fundamenter

Det er murt grunnmur med kjeller under hele bygget. I garasje er gruset gulv uten kjeller under.

### Vurdering av avvik:

- Det er avvik:

Eldre betong kan ha redusert kvalitet. Vurdering basert på alder. Tilstandsgrad 2 gis med bakgrunn i at det nærmer seg forventet brukstid grunnmur og fundamenter. Det er nå ingen symptomer på funksjonssvekkelse, men vær oppmerksom på at dette er en risikokonstruksjon. Det er skjevheter og skader i fundamentering på garasje.

### Konsekvens/tiltak

- Tiltak:

Det er påregnelig med utbedringer på deler av grunnmur/fundamentering. Overvåk tilstanden jevnlig. Tidspunktet for reparasjon og eventuelt når dette er nødvendig er vanskelig å si noe om. Bruken av underetg/kjeller vil også være avgjørende.

## TG 2 Terrengforhold

Tomten er flatere.

### Vurdering av avvik:

- Det er påvist dårlig fall eller flatt terreng inn mot grunnmur og dermed muligheter for større vannansamlinger.

### Konsekvens/tiltak

- Det er ikke behov for utbedringstiltak.

## TG IU Utvendige vann- og avløpsledninger

Anlegget er ikke teknisk vurdert. Jeg er ikke VVS fagmann, kontakt rørlegger for evt. nærmere kontroll av anlegget. Bunnledningene og utvendige ledninger er nedgravd og ikke tilgjengelig for inspeksjon. For mer info ang. levetider og brukstider se byggforsklad 700.330 Levetider for sanitærinstallasjoner i boliger.

# Arealer, byggetegninger og brannceller

Standard gjeldende fra 01.01.2024

Arealmålinger og arealoppsett er basert på Norsk standard 3940:2023 Areal- og volum-beregninger av bygninger. Arealet gjelder for tidspunktet da boligen ble målt

## Hva er måleverdig areal?

Arealet i rommet må ha minst 1,90 m fri høyde over gulvet og minst bredde på 0,60 m. Et loft med skråtak vil for eksempel bare få registrert målbart areal der høyden er minst 1,90 m og bredden minst 0,60 m. Rommet må ha dør eller luke, og gangbart gulv.

## Hva er bruksareal?

$$\text{BRA} = \text{BRA-i} + \text{BRA-e} + \text{BRA-b}$$

Bruksarealet for bygningen er bruttoarealet minus arealet som optas av yttervegger.



Internt bruksareal (BRA-i)	Arealet innenfor boenheten(e)
Eksternt bruksareal (BRA-e)	Arealet av alle rom utenfor boenheten(e) og som tilhører denne, slik som for eksempel boden
Innglasset balkong mv (BRA-b)	Arealet av innglasset balkong, veranda eller altan når denne er tilknyttet boenheten(e)
Terrasse- og balkongareal (TBA)	Arealet av terrasser, åpne balkonger og åpen altan tilknyttet boenheten(e)

Gulvareal (GUA) Er sum av BRA (bruksareal) og ALH (areal med lav takhøyde).  
Areal med lav takhøyde (ALH) er ikke måleverdig areal, som skyldes skråtak og lav himlingshøyde.

GUA kan opplyses i markedsføring der det er aktuelt for den konkrete boligen og kun sammen med BRA-i, for eksempel der gulvflaten har en verdi og har funksjon ved møblering og bruk av rommene. Ikke innredet areal som kaldloft, måles og oppgis normalt ikke.

## Arealet kan ikke alltid fastsettes nøyaktig

Areal kan være komplisert eller umulig å måle opp nøyaktig fordi det er vanskelig å fastslå tykkelsen på innervegger, skjevheter i og utforming av bygningskonstruksjoner som karnapp, buer og vinkler som ikke er rette, åpne rom over flere etasjer og så videre.

Eiendommens markedsverdi kan ikke baseres på en matematisk beregning basert på antall kvadratmeter opplyst i rapporten. Opplysninger om areal kan altså ikke alene benyttes for å beregne eiendommens verdi.

## Den bygningsakkyndige kan avdekke eventuelle bruksendringer og avvik i branncelleinndeling

Den bygningsakkyndige ser på byggetegninger hvis de er tilgjengelige og dette er en del av oppdraget, og vurderer bruken av boligen opp mot tegningene. Hvis den bygningsakkyndige avdekker at en bolig ikke ser ut til å være delt opp i brannceller etter kravene i byggt teknisk forskrift på befaringstidspunktet, skal det opplyses om dette.

Reglene om bruksendring og brannceller kan være kompliserte. Søk videre faglige råd om rapporten ikke gir deg svar. Den bygningsakkyndige kan ikke vurdere og svare på alle spørsmål, og kan heller ikke vite om kommunen kan gi unntak for kravene som gjelder. [Vil du vite mer?](#)

## Om brannceller

En branncelle er hele eller avgrensede deler av en bygning hvor en brann fritt kan utvikle seg uten at den kan spre seg til andre bygninger eller andre deler av bygningen i løpet av en fastsatt tid.

## Om bruksendring

Bruksendring er å endre bruken av et rom fra en tillatt bruk til en annen. Dette kan kreve søknad og tillatelse, for eksempel hvis du endrer et rom fra bod til soverom eller arbeidsrom, eller hvis du endrer en bolig til to separate boliger.

Rom for varig opphold har krav til takhøyde, romstørrelse, rømningsvei og lysforhold som må være oppfylt. Du kan søke kommunen om unntak for kravene, men kan ikke regne med å få unntak for krav som går på helse og sikkerhet, for eksempel krav til rømningsvei.

Bruksendring som krever godkjenning, og som ikke er søkt bruksendret, er ulovlig. Kommunen kan etter plan- og bygningsloven kapittel 32 forfølge overtredelser. Kommunen kan pålegge deg å avslutte den ulovlige bruken, eventuelt å rette eller tilbakeføre rommet til godkjent bruk.

# Arealer

## Tomannsbolig - hel

### Ny arealstandard

Etasje	Bruksareal BRA m <sup>2</sup>			SUM	Terrasse- og balkongareal (TBA)
	Internt bruksareal (BRA-i)	Eksternt bruksareal (BRA-e)	Innglasset balkong (BRA-b)		
1. etasje	94	27	11	132	21
Kjeller	155			155	
1. etasje leilighet	69			69	18
Kjeller leilighet	33			33	
<b>SUM</b>	<b>351</b>	<b>27</b>	<b>11</b>		<b>39</b>
<b>SUM BRA</b>	<b>389</b>				

### Romfordeling

Etasje	Internt bruksareal (BRA-i)	Eksternt bruksareal (BRA-e)	Innglasset balkong (BRA-b)
1. etasje	Vindfang, Gang, Soverom, Soverom 2, Kjøkken, Stue, Trapperom, Bad	Garasje	Innglasset balkong
Kjeller	Uinnredet kjellerrom		
1. etasje leilighet	Toalettrom, Gang, Bad, Soverom, Soverom 2, Kjøkken		
Kjeller leilighet	Uinnredet kjellerrom		

### Kommentar

Oppmålt med lasermåler.

Målt takhøyde 1. etasje: Varierende, men målt 2,41m.

Målt takhøyde kjeller/underetasje: Varierende, men målt 2,44m.

Arealer er beregnet ut fra innvendig oppmåling på stedet iht. NS3424. Arealene er beregnet iht. rommenes faktiske bruk, selv om rommene kan være i strid med byggeforskrifter.

### Lovlighet

#### Byggetegninger

Det foreligger ikke tegninger

*Kommentar:* Det er ikke forelagt byggegodkjente tegninger, det forutsettes at bygningen er godkjent slik den er brukt på befaringsdagen.

### Brannceller

Er det påvist synlige tegn på avvik i branncelleinndeling ut ifra dagens byggt teknisk forskrift?

Ja  Nei

*Kommentar:* Det er ikke brannører i kjeller mellom boenheter. Det kan heller ikke forventes at brannskiller mellom boenheter tilfredsstillers dagens krav.

### Nyere håndverkstjenester

Er det ifølge eier utført håndverkstjenester på boligen siste 5 år?

Ja  Nei

### Krav for rom til varig opphold

Er det påvist avvik i forhold til rømningsvei, dagslysflate eller takhøyde?

Ja  Nei

*Kommentar:*

## Total fordeling mellom P-ROM og S-ROM

Tabellen under viser fordelingen av P-ROM og S-ROM etter veiledningen til NS 3940: 2012. Dette er til informasjon og til sammenligning. Tallene er omtrentlige, kan avvike fra faktiske målinger og er ikke juridisk bindende

	P-ROM( m2)	S-ROM( m2)
Tomannsbolig - hel	163	188

# Befarings - og eiendomsopplysninger

## Befaring

Dato	Til stede	Rolle
10.3.2025	Amund Forset	Takstingeniør
	Torbjørn Sandberg	Rekvirent

## Matrikkeldata

Kommune	gnr.	bnr.	fnr.	snr.	Areal	Kilde	Eieforhold
3209 ULLENSAKER	29	729		0	858.3 m <sup>2</sup>	BEREGNET AREAL (Ambita)	Eiet

### Adresse

Solvangvegen 3

### Hjemmelshaver

Sandberg Torbjørn

## Eiendomsopplysninger

### Beliggenhet

Eiendommen er beliggende i Solvangvegen sentralt på Kløfta. Det er kort vei til butikker, skole, barnehage og offentlig kommunikasjon.

### Adkomstvei

Eiendommen er tilknyttet offentlig vei.

### Tilknytning vann

Eiendommen er tilknyttet offentlig vann.

### Tilknytning avløp

Eiendommen er tilknyttet offentlig avløp.

### Regulering

Planidentifikasjon: 29

Vertikalnivå: På grunnen/vannoverflate

Planstatus: Endelig vedtatt arealplan

Plannavn: Finsen/Kogstad

Planbestemmelse: Med bestemmelser som egen tekst

Ikrafttredelsesdato: 02.02.1977

Lovreferanse: PBL 1985 eller før

### Om tomten

Flat skrånet tomt som er pent opparbeidet med plen og beplantning. Det er gruset gårdsplass.

### Tinglyste/andre forhold

Kartgrunnlag for regulering, areal og kommuneplan: ©GEOVEKST (Statens kartverk) og Norsk institutt for skog og landskap. Det tas forbehold om feil og mangler i kartet.



## Kilder og vedlegg

### Dokumenter

Beskrivelse	Dato	Kommentar	Status	Sider	Vedlagt
Egenerklæring		Egenerklæringen er ikke fremlagt. Det gjøres oppmerksom på at sistnevnte er et avvik fra instruksen om Boligsalgsrapportering.	Ikke gjennomgått		Nei
Samsvarserklæring		Utførte arbeider på det elektriske anlegget etter 1999, skal dokumenteres med samsvarserklæring der ansvarlig for jobben bekrefter hva som er gjort og at alt er utført i tråd med forskriftene.	Ikke gjennomgått		Nei
Statens Kartverk		Diverse eiendomsopplysninger fra Norsk Eiendomsinformasjon.	Gjennomgått		Nei
Situasjonskart		Kart over eiendommen på befaringsdagen, tatt ut fra kommunens kartverk.	Gjennomgått		Nei

## Revisjoner

Versjon	Dato	Kommentar
1	17.03.2025	
2	17.03.2025	

# Tilstandsrapportens avgrensninger

## STRUKTUR•REFERANSENIVÅ•TILSTANDSGRADER

- Rapporten er basert på innholdskrav i Forskrift til avhendingslova (tryggere bolighandel). Formålet er å gi en tilstandsanalyse til bruk for den som bestiller og/eller i et salg til forbruker, og ikke for andre tredjeparter. Rapportens struktur, metode og begrepsbruk følger i hovedsak Norsk Standard NS 3600:2018 (Teknisk tilstandsanalyse ved omsetning av bolig), samt Takstbransjens retningslinjer for arealmåling når det gjelder fordeling mellom P-areal og S-areal.
- Tilbakeholdt eller uriktig informasjon som har betydning for vurderingen, er ikke bygningssakkyndiges ansvar. Rapporten beskriver avvik, altså en tilstand som er dårligere enn referansenivået. Rapporten framhever normalt ikke positive sider ved boligen ut over det som fremgår av tilstandsgradene.
- Tilstanden angis i rapporten og gir uttrykk for en gitt forventet tilstand blant annet vurdert ut fra alder og normal bruk slik:

i) **Tilstandsgrad 0, TG0:** Ingen avvik eller skader. I tillegg må bygningsdelen være tilnærmet ny, mindre enn 5 år, og det foreligger dokumentasjon på faglig god utførelse.

ii) **Tilstandsgrad 1, TG1:** Mindre avvik. Normal slitasje. Strakstiltak ikke nødvendig. TG1 kan gis når bygningsdelen er tilnærmet ny og det ikke foreligger dokumentasjon på faglig god utførelse.

iii) **Tilstandsgrad 2, TG2:** Vesentlige avvik, og mindre avvik som etter NS 3600 gir TG 2, men som ikke nødvendigvis krever umiddelbare tiltak. I denne rapporten kan TG2 i Rapportsammendrag være inndelt i TG2 som krever tiltak og de som ikke krever umiddelbare tiltak. Konstruksjonen har normalt enten feil utførelse, en skade eller symptomer på skade, sterk slitasje eller nedsatt funksjon. Vedlikehold eller tiltak trengs i nær fremtid, det er grunn til å varsle fare for skader på grunn av alder eller overvåke spesielt på grunn av fare for større skade eller følgeskade. For skjulte konstruksjoner vil alder i seg selv være et symptom som kan gi TG2. For synlige konstruksjoner kan alder sammen med andre symptomer og momenter gi TG2. Avvik under TG2 kan gis sjablongmessig anslag.

iv) **Tilstandsgrad 3, TG3:** Store eller alvorlige avvik. Kraftige symptomer på forhold som man må regne med trenger utbedring straks eller innen kort tid. Påvist funksjonssvikt eller sammenbrudd. Avvik under TG3 skal gis sjablongmessig anslag.

v) **Tilstandsgrad TGiu:** Ikke undersøkt/ikke tilgjengelig for undersøkelse.

- Ved TG0 og TG1 gis det normalt ingen begrunnelse for valg av tilstandsgrad, fordi bygningen eller bygningsdelen da bare har normal slitasje. For anbefalte tiltak ved TG2 og TG3 må brukeren av rapporten vurdere om tiltakene er nødvendige og lønnsomme. Hva det vil koste å utbedre rom eller bygningsdeler er et sjablongmessig anslag basert på registrert avvik og angitte tiltak i rapporten. Anslaget er gitt på generelt grunnlag og basert på erfaringstall i seks intervaller, og kan ikke forveksles med en konkret vurdering og tilbud fra en entreprenør eller håndverker. Det må eventuelt innhentes tilbud fra en nærmere undersøkelse, og konkret og nøyaktig vurdering av utbedringskostnad. Kostnader til ikke oppdagede avvik/utbedringer/feil kan forekomme. Utbedringskostnad avhenger av personlige preferanser og markedspris på materialer og tjenesteyter.

## PRESISERINGER

- Avvik vurderes ut fra tekniske forskrifter på søknadstidspunktet for bygget. Noen bygningsdeler vurderes etter gjeldende teknisk forskrift på befaringstidspunktet. Dette gjelder blant annet:

i) sluk, tettesjikt og fall på bad og vaskerom (våtrom)

ii) Forhold rundt brann, rømming, sikkerhet, for eksempel rekkverkshøyder/åpninger, ulovlige bruksendringer, brannceller mv.

- For skjulte konstruksjoner slik som vann og avløp uten dokumentasjon, er kvalitet og alder vurdert.

- Fastmonterte installasjoner, for eksempel innfelt belysning (downlights), demonteres ikke for å sjekke dampsperreren bak. Dette er hensyn til bygningssakkyndiges kompetanse og risikoen for skade.

- Kontroll av fukt i konstruksjonen ved hulltaking i bad og vaskerom (våtrom), rom under terreng (kjelleretasje, underetasje og sokkeletasje) eller andre bygningsdeler skjer etter eiers aksept. Hulltaking av våtrom og rom under terreng kan unntaksvis unnlates, se Forskrift til Avhendingsloven.

- Kontroll av romfunksjoner for P-ROM utføres kun når det ikke foreligger godkjente og byggemeldte tegninger, eller når tegninger ikke stemmer med dagens bruk.

- Bygningssakkyndig gir en forenklet vurdering av branntekniske forhold og elektriske installasjoner i boligen dersom det er mer enn fem år siden sist boligen hadde el-tilsyn. Bygningssakkyndig kan anbefale å konsultere offentlige myndigheter eller kvalifisert elektrofaglig fagperson ved behov for grundigere undersøkelser.

## TILLEGGSunDERsØKELSER

Etter avtale kan tilstandsanalysen utvides til også å omfatte tilleggsundersøkelser utover minimumskravet i forskriften.

## BEFARINGEN

Rapporten gir en vurdering av byggverk og bygningsdeler som bygningssakkyndig har observert, og som fremkommer av Forskrift til avhendingsloven. Rapporten er likevel ingen garanti for at det ikke kan finnes skjulte feil, skader og mangler. NS 3600:2018 (Teknisk tilstandsanalyse ved omsetning av bolig) har undersøkelsesnivå fra 1 til 3, der undersøkelsesnivå 1 er det laveste og baseres på visuell observasjon. Rapporten baseres på undersøkelsesnivå 1 med få unntak (våtrom og rom under terreng). I praksis betyr dette at gjennomføringen av befaringen begrenses som følger:

- Det utføres kun visuelle observasjoner på tilgjengelige flater uten fysiske inngrep (f.eks. riving).

- Flater som er skjult av snø eller på annen måte ikke er tilgjengelig eller skjult, blir ikke kontrollert. Det foretas ikke funksjonsprøving av bygningsdeler, som isolasjon, piper, ventilasjon, el. anlegg, osv.

- Det gis ingen vurdering av boligens tilbehør, hvite- og brunevarer og annet inventar. Dette gjelder også integrert tilbehør.

- Inspisering av yttertak er basert på det som er synlig, normalt på insiden fra loftet og utvendig fra stige/bakkenivå. Befaring av tak må være sikkerhetsmessig forsvarlig for å kunne gjennomføres.

- Stikkprøvetakninger er utvalgt tilfeldig og kan innebære kontroll under overflaten med spiss redskap eller lignende.

# Tilstandsrapportens avgrensninger

## UTTRYKK OG DEFINISJONER

- **Tilstand:** Byggverkets eller bygningsdelens tekniske, funksjonelle eller estetiske status på et gitt tidspunkt.
- **Symptom:** Observerbart forhold som gir indikasjon på hvilken tilstand et byggverk eller en bygningsdel befinner seg i. Benyttes ved beskrivelse av avvik.
- **Skadegjørere:** Zoologiske eller biologiske skadegjørere, i hovedsak råte, sopp og skadedyr.
- **Fuktsøk:** Overflatesøk med egnet søkeutstyr (fuktindikator) eller visuelle observasjoner.
- **Fuktmåling:** Måling av fuktinnhold i materiale eller i bakenforliggende konstruksjon ved bruk av egnet måleutstyr (blant annet hammerelektrode og pigger).
- **Utvidet fuktsøk (hulltaking):** Boring av hull for inspeksjon og fuktmåling i risikoutsatte konstruksjoner, primært i tilstøtende vegger til bad, utforede kjellervegger og eventuelt i oppforede kjellergulv.
- **Normal slitasjegrad:** Forventet nedsliting av materiale i overflaten som er basert på enkle visuelle observasjoner. Kan vurderes sammen med bygningsdelens alder.
- **Forventet gjenværende brukstid:** Anslått tid et byggverk eller en del av et byggverk fortsatt vil være tjenlig for sitt formål (NS3600, Termer og definisjoner punkt 3.9)

## AREALBEREGNING FOR BOENHETER

- Areal fastsettes etter Forskrift til avhendingsloven og Norsk Standard 3940 Areal- og volum-beregninger av bygninger fra 2023.
- Areal oppgis i hele kvadratmeter i rapporten, og gjelder for det tidspunkt oppmålingen fant sted.
- **Bruksareal (BRA)** er det måleverdige arealet som er innenfor omsluttete vegger målt i gulvhøyde (bruttoareal minus arealet som opptas av yttervegger). I tillegg til gulvhøyde gjelder regler om fri bredde for at arealet skal være måleverdig, med betydning for BRA av for eksempel loft med skråtak. BRA består av internt bruksareal (BRA-i), eksternt bruksareal (BRA-e) og innglasset balkong mv (BRA-b). Terrasse- og balkongareal (TBA) opplyses der tilstandsrapporten skal benyttes i boligomsetningen og der det er aktuelt. I tillegg kan gulvareal (GUA) og areal med lav takhøyde (ALH) opplyses sammen med BRA der det er aktuelt og en del av oppdraget. Rom skal ha atkomst og gangbart gulv for å kunne regnes som BRA/måleverdig areal.
- Arealet måles og oppgis dersom arealet oppfyller krav til måleverdighet, slik som at arealet må ha minst en bredde på 0,6m og minst en høyde på 1,9 m osv. Et rom kan være i strid med teknisk forskrift og mangle godkjenning hos kommunen for den aktuelle bruken, uten at dette får betydning for om arealet måles og oppgis i tilstandsrapporten. Når arealet måles tas det ikke hensyn til om arealet er lovlig oppført eller om bruken er lovlig, bruksendringer, lysforhold eller andre sikkerhetsmangler.
- Eiendommens markedsverdi kan ikke baseres på en rent matematisk

beregning i forhold til antall kvadratmeter opplyst i rapporten. Opplysninger om areal kan altså ikke alene benyttes for beregning av eiendommens verdi.

- Rom som ligger utenfor boenheten, men som eier har påvist og/eller opplyst at tilhører boenheten, er oppmålt og inkludert i BRA-e. Det er ikke fremvist dokumentasjon på at rommet tilhører boenheten, med mindre dette er angitt særskilt. Rom utenfor boenheten kan omdisponeres av borettslaget/sameiet og dette kan påvirke boligens BRA. Vær oppmerksom på at NS 3940:2023 og eierseksjonsloven har ulike definisjoner av fellesareal. Ved arealmåling gjelder NS 3940:2023 som definerer fellesareal slik: "Delen av bygning som brukes av to eller flere bruksenheter eller til bygningens forvaltning, drift eller vedlikehold.
- I en overgangsperiode skal rapporter som benyttes i boligomsetningen eller dersom det er en del av oppdraget også opplyse om fordelingen mellom P-ROM og S-ROM med utgangspunkt i definisjonene som fremkommer av veiledningen til Norsk Standard 3940 Areal- og volum-beregninger av bygninger fra 2012. Fordelingen mellom P-ROM og S-ROM er basert på veiledningen og bygningssakkyndiges eget skjønn. P-ROM er måleverdige rom som benyttes til kort eller langt opphold. S-ROM er måleverdige rom som benyttes til lagring, og tekniske rom. Bruken av et rom på befaringstidspunktet har betydning for om rommet defineres som P-ROM eller S-ROM. Dette betyr at rommet både kan være i strid med teknisk forskrift og mangle godkjenning i kommunen for den aktuelle bruken, uten at dette vil få betydning for valg av arealkategori.
- Se øvrig informasjon om areal i rapporten, Norsk Standard 3940 (2012 og 2023) og veiledningen til disse.

## PERSONVERN

iVerdi AS, bygningssakkyndig og takstforetaket behandler personopplysninger som bygningssakkyndig trenger for å kunne utarbeide rapporten. Personvernerklæring med informasjon om bruk av personopplysninger og dine rettigheter finner du her [Personvernerklæring - iVerdi](#)

## DELING AV PERSONOPPLYSNINGER FOR TRYGGERE BOLIGHANDEL OG MULIG RESERVASJON

Norsk takst og deres samarbeidspartnere benytter personopplysninger fra rapporten for analyse- og statistikkformål, samt utvikling og drift av produkter og tjenester for takstbransjen og andre aktører i boligomsetningen. Les mer om dette og hvordan du kan reservere deg på <https://www.norsktakst.no/norsk/om-norsk-takst/personvernerklæring/reservasjon/>

Vendu lager en boliganalyse basert på opplysninger fra rapporten. Les mer om dette og hvordan du kan reservere deg her: <https://samtykke.vendu.no/JM1255>

## KLAGEORDNING FOR FORBRUKERE

Er du som forbruker misfornøyd med bygningssakkyndiges arbeid eller opptreden ved taksering av bolig eller fritidshus, se [www.takstklagenemnd.no](http://www.takstklagenemnd.no) for mer informasjon