


Tilstandsrapport

 Leilighet

 Monsamyrveien 3 , 4324 SANDNES

 SANDNES kommune

 gnr. 45, bnr. 176

 Andelsnummer 204

Sum areal alle bygg: BRA: 60 m² BRA-i: 56 m²



Befaringsdato: 28.04.2026

Rapportdato: 30.04.2026

Oppdragsnr.: 11795-1072

Eiendomsverdi ref nr: YC1333

Autorisert foretak: Borg Takst AS

Sertifisert Takstingeniør: Walther Schoenmaker



BORG TAKST AS 

NITO

Tilstandsrapporten er gyldig ett år fra rapportdato. Oppstår det skader eller skjer det endringer på eiendommen, bør du som selger be om en oppdatert tilstandsrapport.

Borg Takst AS

BORG TAKST AS er en etablert takserings bedrift med kontor i Arendal, Agder og i Bryne på Jæren i Rogaland fylke.

Vi har langtidserfaring i fra takstbransjen både privat, næring og offentlig sektor.

BORG TAKST AS leverer rådgivingstjenester innen taksering ved omsetning av eiendommer både bolig og næring.

Tjenester: Tilstandsrapport/eierskifte, reklamasjon, Skadetaksering av bolig, UK_TK1 Uavhengig Kontroll våtrom, energirådgivning med dokumentert tiltaksplan, vurdering av feil og mangler ved eierskifte.

Verdi taksering av eiendom, veiledende bygge råd, bistand ved overtakelse av eiendom og ferdigbefaring ved kjøp av bolig.

Vi er sertifisert gjennom Norsk Takst, våre taksmenn er utdannet byggmester og har sentral godkjenning.

Som autorisert medlem av NITO gjennomfører vi jevnlig kurs og tar i bruk aktuelle resurser iht. dagens regelverk for å opprettholde kunnskap.



Rapportansvarlig



Walther Schoenmaker

ws@borg-takst.no

480 55 432



BORG TAKST AS

Dette trenger du å vite om tilstandsrapporten



Hva er en tilstandsrapport?

En tilstandsrapport beskriver synlige skader/avvik eller tegn på skader/avvik på boligen. Rapporten fremhever vanligvis ikke positive egenskaper ved boligen.



Hva vurderer en bygningsakkyndig?

Den bygningsakkyndige vurderer boligen ut fra hva man kan forvente av en bygning av samme alder og type. Vurderingen gjøres som regel mot hvordan det var vanlig å bygge og regler som gjaldt da boligen ble oppført (søknadstidspunktet). Forhold som er vanlige for bygningens alder, slik som slitasje etter normal bruk regnes ikke som avvik.



Hva inneholder tilstandsrapporten?

Den bygningsakkyndige undersøker rom og bygningsdeler slik det kommer frem av [Forskrift til avhendingsloven](#). Tilstandsrapporten inneholder bare avvik som den bygningsakkyndige kan se eller kontrollere med enkle hjelpemidler. Det gjøres ikke nærmere undersøkelser slik som åpning av vegger eller andre bygningsdeler. I vegg mot våtrom og rom under terreng kan det borres et hull for å gjøre enkle undersøkelser slik som fuktsøk.

Når du kjøper en brukt bolig

Når du kjøper en brukt bolig, er det viktig å være oppmerksom på at dette ikke kan sammenlignes med å kjøpe en ny bolig. Måten boligen ble bygget på kan være annerledes enn i dag. Bygninger svekkes over tid, og utsettes for slitasje blant annet på grunn av bruk og vær og vind. Mange boliger fornyes helt eller delvis, noen i flere omganger, eller det oppføres tilbygg. Særlig for boliger som er pusset opp eller endret, er det viktig å merke seg at fornyelse av overflater ikke nødvendigvis betyr at bygningsdeler under er forbedret.

Vurdering mot byggregler

Den bygningsakkyndige vil vurdere boligen mot hvordan det var vanlig å bygge og regler som gjaldt på søknadstidspunktet. Den bygningsakkyndige ser etter avvik som har betydning for og som reduserer boligens funksjon og verdi, og som kommer frem av forskrift til avhendingslova.

Tilstandsrapporten beskriver ikke hele boligen

BYGNINGSSAKKYNDIGE SER FOR EKSEMPEL IKKE PÅ

- vanlig slitasje og normal vedlikeholdstilstand
- bagatellmessige forhold som ikke påvirker bygningens bruk eller verdi vesentlig
- skjulte installasjoner
- installasjoner utenfor bygningen
- full funksjonstesting av el- og VVS-installasjoner
- geologiske forhold og bygningens plassering på grunnen
- bygningens planløsning
- bygningens innredning
- løsøre slik som hvitevarer
- utendørs svømmebasseng og pumpeanlegg
- bygningens estetikk og arkitektur
- bygningens lovlighet (bortsett fra bruksendringer, brannceller og forhold som åpenbart kan påvirke helse, miljø og sikkerhet)
- fellesarealer (med mindre boligeier har vedlikeholdsplikt for fellesarealer og dette er kjent for bygningsakkyndig, eller fellesarealet har en særlig tilknytning til boligen).

© iVerdi 2023

Malen til denne rapporten, inkludert standardtekstene fra Verdi er vernet etter åndsverkloven og kan kun benyttes av av kunder hos iVerdi. For andre aktører er eksemplarframstilling av malen og standardtekster, som utskrift og annen kopiering til bruk som grunnlag for tilsvarende rapporter, bare tillatt når det er hjemlet i lov (kopiering til privat bruk, sitat o.l.) eller avtale med iVerdi ([Hjem-iVerdi](#)).

Utnyttelse i strid med lov eller avtale kan medføre erstatnings- og straffansvar.

Dette trenger du å vite om tilstandsrapporten

Tilstanden vurderes med ulike tilstandsgrader

Tilstanden gir uttrykk for en gitt forventet tilstand, blant annet vurdert ut fra alder og normal bruk. Ved Tilstandsgrad 0 (TG0) og Tilstandsgrad 1 (TG1) gir den bygningssakkyndige normalt ingen begrunnelse for valg av tilstandsgrad. Grunnen er at bygningen eller bygningsdelen da bare har normal slitasje. Ved skjulte konstruksjoner kan alder alene avgjøre tilstandsgrad. Når bygningssakkyndige anbefaler tiltak, for eksempel utbedringer, må brukeren av rapporten vurdere om tiltakene er nødvendige og lønnsomme.

Når den bygningssakkyndige velger tilstandsgrad, baseres vurderingen på faste kriterier som følger av gjeldende bransjestandard for Teknisk tilstandsanalyse ved omsetning av bolig og Forskrift til avhendingslova.

! TG 0

TILSTANDSGRAD 0, TG0: INGEN AVVIK

Bygningsdelen skal være tilnærmet ny, ikke vise tegn på slitasje og det skal være lagt frem dokumentasjon på faglig god utførelse. Det er ingen merknader til delen.

! TG 1

TILSTANDSGRAD 1, TG1: MINDRE AVVIK

Bygningsdelen skal bare ha normal slitasje, og strakstiltak skal ikke anses som nødvendig. Graden kan også brukes når delen er ny, men der dokumentasjon på faglig god utførelse mangler.

! TG 2

TILSTANDSGRAD 2, TG2: VESENTLIGE AVVIK OG MINDRE AVVIK SOM ETTER NS 3600 GIR TG 2

Bygningsdelen skal enten ha feil utførelse, en skade eller symptomer på skade, sterk slitasje eller nedsatt funksjon. Graden gis når bygningsdelen trenger vedlikehold eller tiltak i nær fremtid. Graden skal også brukes når delen er gammel og det er grunn til å varsle om faren for skader på grunn av alderen, eller når det er grunn til å overvåke delen spesielt på grunn av fare for større skader eller følgeskader.

! TG 3

TILSTANDSGRAD 3, TG3: STORE ELLER ALVORLIGE AVVIK

Denne tilstandsgraden brukes ved kraftige tegn på forhold som man må regne med trenger utbedring straks eller innen kort tid. Det er påvist funksjonssvikt eller sammenbrudd.

- TG IU

IKKE UNDERSØKT/IKKE TILGJENGELIG FOR UNDERSØKELSE

Det kan være avvik/skader som ikke er avdekket.

Informasjon om utbedringskostnader

Utbedringskostnadene i rapporten er sjablongmessige anslag basert på observerte forhold som feil, skader eller uregelmessigheter, samt foreslåtte tiltak. Disse anslagene er veiledende, angis i fem intervaller, er basert på generelle erfaringstall, og må ikke forveksles med konkrete pristilbud fra håndverkere eller entreprenører. Faktiske kostnader kan variere betydelig, avhengig av individuelle valg, materialpriser og markedsforhold. For å få en nøyaktig vurdering av utbedringskostnadene anbefales ytterligere undersøkelser og innhenting av flere pristilbud fra kvalifiserte fagfolk. Slike anslag gis for TG3, der dette er mulig.



Tiltak under kr 20 000



Tiltak mellom kr 20 000 – 100 000



Tiltak mellom kr 100 000 – 200 000



Tiltak mellom kr 200 000 – 500 000



Tiltak over kr 500 000

Beskrivelse av eiendommen

Sammendrag.

Bygningen er generelt i normal stand iht. alder, men med enkelte tilstandsmerkninger som i hovedsak skyldes alder, vedlikehold og konstruksjon.

De enkelte vurderinger er nærmere beskrevet i rapport, rapporten anbefales dermed lest i sin helhet.

Opplysninger om vedlikeholdsarbeid, oppgraderinger og påkostninger, som er opplyst i rapporten, er opplysninger som er gitt av selger eller vedkommendes stedsfortreder.

Leilighet - Byggeår: 2003

UTVENDIG

[Gå til side](#)

Leilighet i 2. etasje boligblokk oppført i betong. Yttervegger i betongelement, stedstøpt betong og bindingsverk som utvendig er kledd med stående trepaneler. Etasjeskiller i betongdekke. Flatt tak teknet med papp. Vinduer og dører med isolerglass. Terrasse medfølger

INNVENDIG

[Gå til side](#)

Generelt beskrivelse av innvendige overflater.

Innvendige gulv er i hovedsak belagt med fliser på gulvet og parkett. Innvendige vegger og himling i ferdig malte overflater.

VÅTROM

[Gå til side](#)

Bad/vaskerom
Bad/vaskerom fra byggeåret.
Flis på gulv og vegg.
Utstyr: toalett, dusj, servant i innredning, og uttak for vaskemaskin.
Varme i gulv.
Mekanisk avtrekk.
Veggene har fliser, samt taket er malt.
Membran er synlig ført under klemring i sluk, det finnes 2 sluk i gulvet på bad.
Bygningen har mekanisk avtrekk i våtrom

KJØKKEN

[Gå til side](#)

Kjøkkeninnredning fra IKEA skiftet i 2022 med hvite slette fronter og mørk benkeplate, ingen spesielle merknader utover normale bruks- og aldrings slitasje.
Noe bruks slitasje i overflate front underskap ved vask. Mekanisk avtrekk (Villa vent) fungerer ved enkel test.

TEKNISKE INSTALLASJONER

[Gå til side](#)

Bygningen har mekanisk avtrekk.
Villa vent, mekanisk periodisk avtrekk med styringsenhet fra kjøkken.
Varmepumpe og elektrisk, varmekabler på bad, og deler av flislagt gulv ifølge eier. g.
Boligen har installert en 120 liters varmtvannstank med ekspansjonskar plassert ved underskap i kjøkkeninnredning.
Vannledninger i plast, rør i rør system.
Det er avløpsrør av plast.
Elektrisk anlegg fra byggeåret.

Boligen har brannvarslere og håndslukker.

TOMTEFORHOLD

[Gå til side](#)

Ukjent byggegrunn.

Bygningen er oppført med grunnmur i betong. Eiendommen er tilknyttet offentlig vannforsyning og offentlig avløpsnett via private stikkledninger.

FORHOLD SOM ÅPENBART KAN MEDFØRE FARE FOR HELSE, MILJØ OG SIKKERHET

[Gå til side](#)

Boligen har røykvarsler og brannslukningsapparat. Iht kart fra NVE ligger eiendommen i et bebygd område. Det er utarbeidet en risiko rapport med indentifisert 7 stk. kartlag tilknyttet eiendommen som kan anbefales gjennomgått.

Arealer

[Gå til side](#)

Forutsetninger og vedlegg

[Gå til side](#)

Lovlighet

[Gå til side](#)

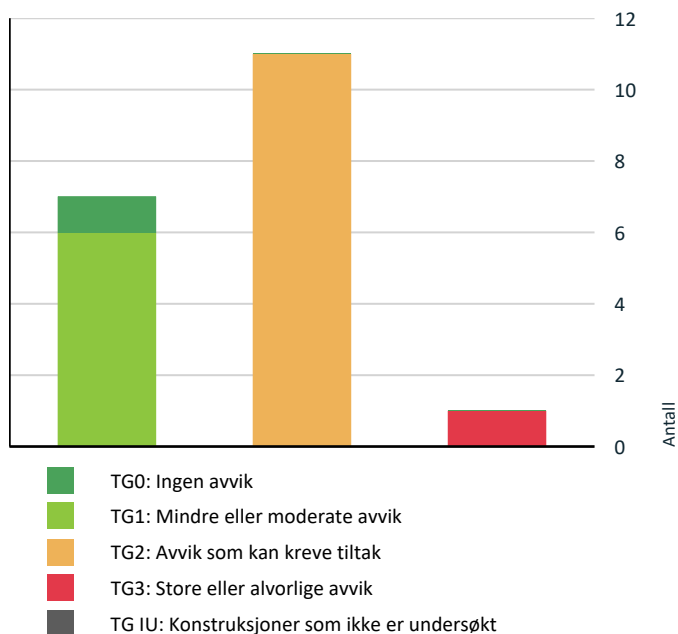
Leilighet

- Det foreligger godkjente og byggemeldte tegninger, men det er avvik fra disse.

Skillevegg i mellom stue og kjøkken er fjernet i regi av eier 2022.

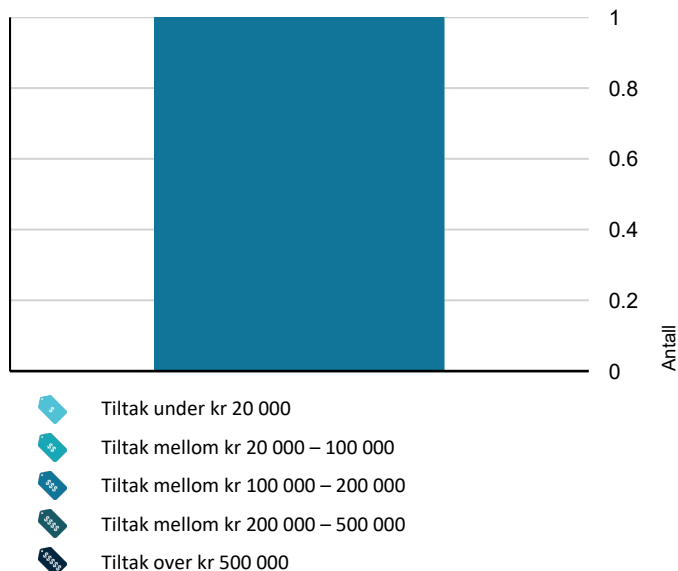
Sammendrag av boligens tilstand

Fordeling av tilstandsgrader



Vil du vite mer om tilstandsgrader? Se side 4.

Anslag på utbedringskostnad



Hva er anslag på utbedringskostnad? Se side 4.

Spesielt for dette oppdraget/rapporten

Det gjøres oppmerksom på at rapporten er utarbeidet i tråd med forskriftens krav til tilstandsrapporter, da dette er bestilt av selger/ megler. Den bygningssakkyndige har ikke på selvstendig grunnlag vurdert om objektet skal vurderes som leilighet eller bolig, men forholdt seg til mottatt bestilling fra selger/ megler. Dette innebærer at det da ikke er vurdert de bygningsdeler som ellers ville vært undersøkt dersom det hadde vært vurdert som bolig. Det gjelder blant annet yttervegger, takkonstruksjon, takteking, drenering, grunnmur, grunn/fundamenter, kjeller og loft.

Det er ikke foretatt Radonmålinger eller geoteknisk grunnundersøkelser av takstmann.

Opplysninger om vedlikeholdsarbeid, oppgraderinger og påkostninger som er opplyst i rapporten, er opplysninger som er gitt av selger.

Rapporten erstatter ikke selgers opplysningsplikt eller kjøpers undersøkelsesplikt ved eierskifte.

Terrasse/balkong arealer må betraktes som ca. det er av takstmann ikke foretatt kontroll av evt. godkjennelse eller påbud på evt. foreliggende krav iht. oppføring av konstruksjoner.

Oppsummering av avvik

Vil du vite mer? Se på rommet eller bygningsdelen senere i rapporten.

Leilighet

! TG 3 STORE ELLER ALVORLIGE AVVIK

! Våtrom > Etasje > Bad/vaskerom > Sluk, membran og tettesjikt [Gå til side](#)

! TG 2 AVVIK SOM KAN KREVE TILTAK

! Utvendig > Vinduer [Gå til side](#)

! Utvendig > Dører [Gå til side](#)

! Utvendig > Balkonger, terrasser og rom under balkonger [Gå til side](#)

! Innvendig > Overflater [Gå til side](#)

! Innvendig > Etasjeskille/gulv mot grunn [Gå til side](#)

! Tekniske installasjoner > Vannledninger [Gå til side](#)

! Tekniske installasjoner > Avløpsrør [Gå til side](#)

! Tekniske installasjoner > Ventilasjon [Gå til side](#)

! Tekniske installasjoner > Varmtvannstank [Gå til side](#)

Sammendrag av boligens tilstand

! Våtrom > Etasje > Bad/vaskerom > Overflater vegger og himling [Gå til side](#)

! Våtrom > Etasje > Bad/vaskerom > Overflater Gulv [Gå til side](#)

HELSE, MILJØ OG SIKKERHET

Forhold som åpenbart kan medføre fare for helse, miljø og sikkerhet

- ! Det er ikke foretatt radonmålinger, og bygget er heller ikke utført med radonsperre. [Gå til side](#)
- ! Det er manglende rekkverk/annen sikring på forstøtningsmurer som krever dette utifra dagens krav.

Tilstandsrapport

LEILIGHET

Byggeår

2003

Kommentar

Eiendomsverdi på nett

Anvendelse

Helårsbolig

Standard

Normal standard på bygget ut ifra alder/konstruksjon - jamfør beskrivelse under konstruksjoner.

Vedlikehold

Bygget er jevnlig vedlikeholdt.

UTVENDIG

TG 2 Vinduer

Beskrivelse

Vinduer er fra byggeåret.

Vurdering av avvik:

- Det er avvik:

Vinduer fra byggeåret, normal slitasje iht. alder med noe nedbrytning i enkelte karmner/glasslister som er mye utsatt for sol og fuktighet, påregnelig med noe slitasje i pakninger og beslag. Det ble ikke registrert punkterte glass på befaringsdagen, forbehold om dette da synligheten av disse vil kunne variere med temperatur og lysforhold.

Mindre hakk, slitasje vindu ved soverom, noe bruksslitasje i enkelte foringer.


Konsekvens/tiltak

- Tiltak:

Overflatebehandling, noe justeringer/smøring kan anbefales.

Normal tid før utskifting av trevindu er 20 - 60 år.

Normal tid før kontroll og justering av vinduer, hengslede er 2 - 8 år.



TG 2 Dører

Beskrivelse

Ytterdør, balkongdør med glass.

Vurdering av avvik:

- Det er påvist dører som er vanskelig å åpne eller lukke.
- Karmene i dører er værslitte utvendig og det er sprekker i trevirket.

Dører fra byggeåret, normal slitasje påregnelig med noe nedbrytning i utvendig treverk.

Panel på utvendige dører som står mot sør og vest er spesielt utsatt for sol og fukt og må jevnlig behandles for å unngå sprekker og skader. Nedbrytning/avskalling i maling frontpanel terrasse dør, noe strie å betjene, justering smøring kan anbefales.

Konsekvens/tiltak

- Andre tiltak:

Påregnelig med noe justering og ettersyn av beslag.

Vedlikehold, beslag og hengsler anbefales smøres årlig.

Iring/korrosjon i hengsler og beslag kan over tid medføre økt slitasje og redusert funksjon.

Normal tid før utskifting av tredører og aluminiumsdører er 20 - 40 år.

Normal tid før kontroll og justering av tredører er 2 - 8 år



Tilstandsrapport



TG 2 Balkonger, terrasser og rom under balkonger

Beskrivelse

Terrasse i impregnert trevirke.

Vurdering av avvik:

- Det er avvik:

Terrasse i impregnert trevirke.

Mindre ujevnheter i terrassegulv, kan skyldes manglende fundamentering.

Terrassegulv er montert noe tett inn mot utvendig kledning, dette kan medføre større fuktbelastning på treverket og hindre utluftning av trevirke

Deler av treverket som er i direkte kontakt med terrenget har større fuktbelastning enn treverket ellers.

Noe nedbrytning og tørkesprekk i enkelte terrassebord.

Saltutslag i overliggende balkong betongdekke indikerer transport av fukt, som kan legger seg inn mot yttervegg eller trenes inn bak utv. kledning.

Konsekvens/tiltak

- Tiltak:

Deler av treverket som er i direkte kontakt med terrenget har større fuktbelastning enn treverket ellers.

Konstruksjoner av tre skal normalt ha klaring mot terreng for å sikre tilstrekkelig uttørking og hindre kapillært opptak av fukt.



INNSENDIG

TG 2 Overflater

Beskrivelse

Generelt beskrivelse av innvendige overflater.

Innvendige gulv er i hovedsak belagt med fliser på gulvet og parkett.

Flis på gulvet i gang, stue/kjøkken og bad/vaskerom.

Innvendige vegger med malte/tapetserte overflater.

Ferdig malte overflater i himling.

Vurdering av avvik:

- Det er avvik:

Det er registret bom i fliser (luftlommer) i gang og flislagt gulv i stue.

Noe varierende standart, mindre sprang mellom enkelte fuger mellom fliser. Synlige kasse med skjulte ledninger i himling kjøkken etter tidligere skillevegg


Konsekvens/tiltak

- Tiltak:

Konsekvens av bom i fliser

Bom i fliser indikerer mangelfull heft mellom flis og underlag. Dette kan medføre økt risiko for at fliser løsner eller sprekker over tid, særlig ved belastning.

Tilstandsrapport



TG 2 Etasjeskille/gulv mot grunn

Vurdering av avvik:

- Målt høydeforskjell på mellom 10 - 20 mm innenfor en lengde på 2 meter. Tilstandsgrad 2 gis med bakgrunn i standardens krav til godkjente måleavvik.
- Det er påvist andre avvik:


Mindre ujevnheter i gulv er påregnelig normalt i betong gulv og gulv som er pålagt fliser og flytegulv/tilfarergulv. Noe knirk/svikt/spenninger i kan forekomme som følge av dette. Målt høydeforskjell på 12 mm i flislagt gulv i gang, høydeforskjell er dermed mellom 10 - 20 mm. Tilstandsgrad 2 gis med bakgrunn i standardens krav til godkjente måleavvik. Påregnelig med bom (luftlommer) flislagt gulv.

Konsekvens/tiltak

- Andre tiltak:
- For å få tilstandsgrad 0 eller 1 må høydeforskjeller rettes opp. Det vil imidlertid sjelden være økonomisk rasjonelt som et enkeltstående tiltak i en bolig som dette. Dersom boligen en gang skal renoveres, kan man vurdere slike tiltak.

Konsekvens av bom i fliser

Bom i fliser indikerer mangelfull heft mellom flis og underlag. Dette kan medføre økt risiko for at fliser løsner eller sprekker over tid, særlig ved belastning. Påregnelig med behandling av overflate parkett gulv. Normal tid før vedlikehold av tregulv, parkett, lakkert er 4 - 6 år. Ikke behov for umiddelbare tiltak men ved evt. legging av nytt gulv som stiller krav til planhet av underlaget, må tiltak påregnes.



TG 1 Innvendige dører

Beskrivelse

Boligen har profilerte innerdører. Påregnelig normalt med noe smøring og justering.

VÅTROM

ETASJE > BAD/VASKEROM

Generell

Beskrivelse

Bad/vaskerom fra byggeåret.
Flis på gulv og vegg.
Utstyr: toalett, dusj, servant i innredning, og uttak for vaskemaskin.
Varmer i gulv.
Mekanisk avtrekk.



ETASJE > BAD/VASKEROM

TG 2 Overflater vegger og himling

Beskrivelse

Veggene har fliser, samt taket er malt.

Vurdering av avvik:

Tilstandsrapport

- Det er påvist andre avvik:

Noe misfarging og tegn etter sverte sopp i fuger mellom fliser i våt sone i overgang gulv og vegg i dusj.

Variierende silikon fuger overganger gulv/vegg og innvendige hjørner.

Konsekvens/tiltak

- Andre tiltak:

Silikonfuger i overgang gulv og vegg i dusj anbefales oppgradert/skiftet ut.

Det kan anbefales å installere et dusjkabinett for å spare overflater for belastning med fritt vann. Det bør forventes en redusert gjenværende brukstid på membran/ tettesjikt som følge av alder/ membran har passert mer enn halvparten av sin forventede levetid.

Ved endret bruk kan det forekomme skader i lukket konstruksjon.



ETASJE > BAD/VASKEROM

TG 2 Overflater Gulv

Beskrivelse

Ca 15-17 mm fall fra gulv ved dør til topp slukrist sluk, terskel list på ca. 20 mm men mangler oppbrett av membran mot terskel.

Vurdering av avvik:

- Det er mulighet for at det kan forekomme vannlekkasje på våtrommet hvor vann ikke vil gå til sluk.
- Det er påvist at flisfuger har riss/sprekker.
- Det er påvist at høydeforskjell fra topp slukrist til gulv/synlig topp membran ved dørterskel er mindre enn 25 mm.
- Det er påvist avvik i fallforhold til sluk i forhold til krav i forskrift på byggetidspunktet.
- Det er avvik:

Det er ikke tilstrekkelig fall på gulvet utenfor dusj, terskel i dør mangler membran oppbrett. dette kan føre til at evt. lekkasje vann kan renner ut gjennom døråpning.

Gulv skinne for dusj hjørne danner en sperre mot sluk og denne er høyere enn tettsjiktet ved døråpning. Det er ikke mulig å kontrollere hvor membranen er avsluttet ved døren. Dette gir usikkerhet om det er tilfredsstillende høydeforskjell fra avsluttet membran ved dør og topp sluk på minimum 25mm, og det er derfor valgt tilstandsgrad 2.

Dersom membranen ikke er tilstrekkelig ført opp bak terskel, kan det føre til vannlekkasje til tilstøtende konstruksjoner ved vannsøl eller lekkasjer. Dette kan gi fuktskader i gulv eller vegger utenfor baderommet.

Løs terskel i dør til bad, mangler understøtte.

Hakk i flis på gulvet ved siden av toalett.

Konsekvens/tiltak

- Et bad med manglende/ redusert fall til sluk blir mindre funksjonelt og sikkert for brukeren. Dette kan medføre stående vann på gulvet, vann som ikke ledes effektivt til sluket, økt risiko for at vann renner ut av rommet og redusert sklisikkerhet på gulvet.


- Tiltak:

- Dersom tiltaket ikke utføres er det fare for videre skadeutvikling.

- Det bør etableres avrenning inn til sluk for hele våtrommet.

- Eventuelt lekkasjevann fra utstyr utenfor dusjsone vil ikke ha en naturlig vei til sluket. Dette kan føre til at vann samler seg på gulvet og potensielt renner ut av rommet eller trenger inn i konstruksjonen.

Baderom anbefales oppgradert. Det kan anbefales midlertidlig å installere et dusjkabinett for å spare overflater for belastning med fritt vann. Manglende oppgradering av våtrommet medfører høy risiko for at konstruksjonene ikke vil tåle vanlig bruk av vann eller lekkasjer. Dagens utforming og tilstand medfører en større risiko for at våtrommets konstruksjoner ikke vill tåler lekkasjer, som også kan føre til fuktskader i tilstøtende konstruksjoner.



ETASJE > BAD/VASKEROM

Tilstandsrapport

! TG 3 Sluk, membran og tettesjikt

Beskrivelse

Membran er synlig ført under klemring i sluk, det finnes 2 sluk i gulvet på bad.

Vurdering av avvik:

- Det er påvist mangelfull/feil utførelse rundt rørgjennomføringer e.l. som gir fare for fukt i konstruksjonen i våtsone.
- Det er påvist tegn på utettheter på våtrommet.
- Mer enn halvparten av forventet brukstid er passert på membranløsningen.
- Mer enn halvparten av forventet brukstid er passert på slukløsningen.
- Det er ikke tilfredsstillende membran/tettesjikt på våtrommet.

Membran / tettesjikt bør være avsluttet minimum 25 mm over gulvoverflate, det mangler tettsjikt/membran mot terskel i dør til bad. Lite lokal fal mot hjelpe sluk (5 mm) utenfor dusj, samtlig høy terskel i dusj vill hindre at evt lekkasje vann utenfor dusj vill kunne renne tilstrekkelig mot sluk.

Det er fare for at evt. lekkasje vann vill kunne trenge ut gjennom døråpninger ut mot tilstøttende rom

Plast sluk i gulv og synlig membran under klemring i sluk. Det er ikke synlig tettesjikt rundt rør føringer i vegg til servant.

Med bakgrunn i alder på tettesjiktet / overflater er rest levetiden på rommet usikker.

Normal tid før reparasjon av keramiske fliser er 5 - 15 år.

Normal tid før utskifting av keramiske fliser er 10 - 30 år.

Konsekvens/tiltak

- Det må etableres tilfredsstillende tettesjikt/membran på våtrommet.
- Løsningen/utførelsen rundt rørgjennomføringer gir fare for fukt inn i konstruksjoner.
- Våtrommets tettesjikt/membran står foran utbedring/utskifting.
- Utettheter i tettesjiktet på våtrommet kan føre til fuktskader i bakenforliggende konstruksjoner dersom det ikke blir foretatt tiltak på våtrommets tettesjikt.

Manglende oppgradering av våtrommet medfører høy risiko for at konstruksjonene ikke vil tåle vanlig bruk av vann eller lekkasjer. Dagens utforming og tilstand medfører en større risiko for at våtrommets konstruksjoner ikke vill tåler lekkasjer, som også kan føre til fuktskader i tilstøtende konstruksjoner.

Kostnadsestimat: 100 000 - 200 000



ETASJE > BAD/VASKEROM

! TG 1 Sanitærutstyr og innredning

Beskrivelse

Normale bruks-alderingsslitasjer.

Påregnelig med justering dører front til servant.



ETASJE > BAD/VASKEROM

! TG 1 Ventilasjon

Beskrivelse

Bygningen har mekanisk avtrekk i våtrom, kanaler bør renses med jevne mellomrom for at avtrekket skal opprettholde kapasiteten (ca hvert 5 år). Mekanisk avtrekk er testet med papir og det registreres avsug i anlegg.

Tilstandsrapport



ETASJE > BAD/VASKEROM

TG 0 Tilliggende konstruksjoner våtrom

Beskrivelse

Det er foretatt fukt måling fra hull i vegg rør gjennomfring til avløpsrør under vask kjøkkeninnredning i tilstøtende rom. Undersøkelsen viser ingen tegn til fukt i konstruksjonen. Måleresultatet viser 3 streker, dvs. ikke målbar fukt. 8 vekt% er laveste verdi instrumentet kan måle.



KJØKKEN

ETASJE > STUE/KJØKKEN

TG 1 Overflater og innredning

Beskrivelse

Kjøkkeninnredning fra IKEA skiftet i 2022 med hvite slette fronter og mørk benkeplate, ingen spesielle merknader utover normale bruks- og aldringsslitasjer. Noe bruks slitasje i overflate front underskap ved vask. Avløpsrør under kjøkkenvask bør etterstrammes med jevne mellomrom, dette fordi disse over tid glir fra hverandre ved bruk av varmt og kaldt vann. Det er ikke montert vannstopper, i underskap under vask.



ETASJE > STUE/KJØKKEN

TG 1 Avtrekk

Beskrivelse

Mekanisk avtrekk, kanaler bør renses med jevne mellomrom for at avtrekket skal opprettholde kapasiteten (ca hvert 5 år). Avtrekk fungerer ved enkel test.

TEKNISKE INSTALLASJONER

TG 2 Vannledninger

Beskrivelse

Vannledninger er av rør i rør system.

Vurdering av avvik:

- Mer enn halvparten av forventet brukstid er passert på innvendige vannledninger.

Fordelerskap er lokalisert på bad/vaskerom med stoppekran. Fordelerskap var låst og er besikket av eier etter befarings, ukjent om kurs fortegnelse foreligger.

Vannrør fra byggeåret har nådd en alder hvor det vil være økt risiko for lekkasjer.

Konsekvens/tiltak

- I forbindelse med oppgradering av våtrom vil det være naturlig med utskiftning av rør.

Vannrør er i hovedsak skjulte og ikke mulig å kontrollere.

Vannledninger bør skiftes i forbindelse med fremtidig oppgradering av våtrom/kjøkken.

Normal levetid for avløpsledninger av plast er 25 til 75 år.

Normal levetid for vannledninger av kobber er 25 til 75 år, noe iring fordeler rør.

Normal levetid for vannledninger av PE/PEX er 25 til 75 år

Konsekvens

Mer enn halvparten av forventet brukstid er passert på innvendige vannledninger. Dette innebærer økt risiko for slitasje, korrosjon og lekkasjer over tid.

Tilstandsrapport



TG 2 Avløpsrør

Vurdering av avvik:

- Mer enn halvparten av forventet brukstid er passert på innvendige avløpsledninger.

Synlige avløpsrør er av plast, ingen direkte synlige merknader.

Ingen direkte synlige merknader, normal tilsyn.

Staking kan gjennomføres via avløp til installasjoner og sluk.

Normal levetid for avløpsledninger av plast er 25 til 75 år.

Sluker som ikke har jevnlig tilførsel av vann må etterfylles for og ikke tørke ut i vannlås.

Utvendige stikkledninger er ikke vurdert.

Konsekvens/tiltak

- Det er ikke behov for utbedringstiltak.
- I forbindelse med oppgradering av våtrom vil det være naturlig med utskiftning av rør.

Eldre avløpsrør av plast kan være utsatt for materialtretthet, sprøhet og redusert styrke. Over tid øker risikoen for sprekker, lekkasjer, deformasjoner og svikt i skjøter.

TG 2 Ventilasjon

Beskrivelse

Bygningen har mekanisk avtrekk.

Villa vent , mekanisk periodisk avtrekk med styringsenhet fra kjøkken.

Tilluft tilføres naturlig gjennom lufte spalte i dør.

Vurdering av avvik:

- Det er avvik:

Anlegg fra byggeåret er testet og fungerer slik den skal.

Dagens krav til utskiftning av inneluft kan vanskelig oppnås.

Ventilasjonsanlegget er av en slik alder og konstruksjon at det bør totalvurderes og eventuelt oppgraderes for å få bedre inneluft og større sirkulasjon på inneluften.

Konsekvens/tiltak

- Tiltak:

Det anbefales etablert mekanisk fuktstyrt avtrekk på vaskerom.

Det er like viktig å beregne til luft som avtrekk for å få god utskiftning av inneluften, mangelfull avtrekk kan føre til økt innvendige luftfuktighet og dermed økt kondensfare.

Eldre anlegg har økt risiko for redusert ytelse, teknisk svikt og driftsproblemer som følge av slitasje og aldring.

Levetid avtrekksvifte / aggregat: ca. 15–25 år

Vifter i våtrom/kjøkken (enkle løsninger): ca. 10–20 år

Kanaler (stål/plast): ca. 30–50 år, forutsatt normale forhold og vedlikehold

TG 1 Varmesentral

Beskrivelse

Varmepumpe og elektrisk, varmekabler på bad, og deler av flislagt gulv ifølge eier.

Skiftet varmpumpe i 2024.

Med bakgrunn i alder (varmekabler bad) vil tilstanden i tiden som kommer være usikker.

Det er ikke behov for utbedringstiltak siden anlegget fungerer i dag, men ut ifra alder kan skader plutselig oppstå på eldre anlegg.

Årstall: 2024

Kilde: Eier

TG 2 Varmtvannstank

Beskrivelse

Boligen har installert en 120 liters varmtvannstank med ekspansjonskar plassert ved underskap kjøkkeninnredning.

Vurdering av avvik:

- Det er ikke påvist tilfredsstillende el-tilkobling av varmtvannstank iht. gjeldende forskrift.
- Det er påvist at varmtvannstank er over 20 år
- Det er avvik:

Deksel mangler foran elektrisk innmat bereder. Berederen har passert 20 år og har usikker restlevetid. Lekkasjesikring av bereder anbefales, bereder anbefales plassert i rom med vann tetsjikt og direkte avrenning til avløp/sluk.

Det er fare for at hvis en lekkasje oppstår at evt. overvann spres ut mot tilstøtende rom.

I 2010 kom et lovpålagt krav om at varmtvannsberedere på 2000 watt eller mer skal montres med fast kobling med bryter når du bygger nytt, eller rehabiliterer det elektriske anlegget.

Konsekvens/tiltak

- Tiltak:
- Det bør etableres tilfredsstillende el-tilkobling etter gjeldende forskrift.
- Andre tiltak:

En utskifting av bereder som følge av oppnådd alder/(over 20 år) er påregnelig.

Bedre adkomst til bereder bør etableres for inspeksjon.

Bedre lekkasjesikring av bereder anbefales, bereder anbefales plassert i rom med vann tetsjikt og direkte avrenning til avløp/sluk. Bereder må holdes under tilsyn som følge av påvist tilstand og oppnådd alder.

Normal levetid for v.v beredere elektrisk er 15 til 25 år.

Normal levetid for blandeventil for beredere er 10 til 25 år.



Tilstandsrapport

Elektrisk anlegg

Dette er en forenklet kontroll begrenset til de spørsmål og undersøkelser som forskrift til avhendingslova (tryggere bolighandel) § 2-18 inneholder. Dette kan ikke sammenlignes med en kontroll utført av offentlig myndighet (Det lokale eltilsyn) eller registrert elektrovirksomhet, og en bygningsakkyndig har verken kompetanse eller lov til å foreta en slik kontroll.

Tilstanden er vurdert ut fra den forenklete og begrensede kontrollen som forskriften inneholder. El-anlegget kan ha feil og mangler som en slik forenklet undersøkelse ikke vil avdekke. Vær derfor oppmerksom på denne risikoen, og søk videre veiledning eller få en fullstendig kontroll utført av registrert elektrovirksomhet.

Beskrivelse

Dette er en forenklet kontroll begrenset til de spørsmål og undersøkelser som forskrift til avhendingslova (tryggere bolighandel) § 2-18 inneholder. Dette kan ikke sammenlignes med en kontroll utført av offentlig myndighet (Det lokale eltilsyn) eller registrert elektrovirksomhet, og en bygningsakkyndig har verken kompetanse eller lov til å foreta en slik kontroll. Tilstandsgraden er vurdert ut fra den forenklete og begrensede kontrollen som forskriften inneholder. El-anlegget kan ha feil og mangler som en slik forenklet undersøkelse ikke vil avdekke. Vær derfor oppmerksom på denne risikoen, og søk videre veiledning eller få en fullstendig kontroll utført av registrert elektrovirksomhet.

1. Foreligger det eltilsynsrapport de siste 5 år, og det er ikke foretatt arbeid på anlegget etter denne, utenom retting av eventuelle avvik i eltilsynsrapport (dvs en el-tilsynsrapport uten avvik)?
Nei

Spørsmål til eier

2. Når ble det elektriske anlegget installert eller sist gang totalt rehabilitert (årstall)? Med totalt rehabilitert menes fullstendig utskiftet anlegg fra inntakssikring og videre.
2003
3. Er alle elektriske arbeider/anlegg i boligen utført av en registrert elektroinstallasjonsvirksomhet?
**Ukjent 2022_ Ifølge eier er de byttet noen stikkontakter etter oppussing av kjøkken. jobben av utført av pensjonert elektriker. Faglært arbeid: montert varmekabler i stue
Firmanavn: Lilledrange & Nesvold AS
2024 tiltak: Montert stikkontakt til varmepumpe. utført av pensjonert elektriker.**
4. Er det elektriske anlegget utført eller er det foretatt tilleggsarbeider på det elektriske anlegget etter 1.1.1999?
Ja
Eksisterer det samsvarserklæring?
Ukjent
5. Foreligger det kontrollrapport fra offentlig myndighet – Det Lokale Eltilsyn (DLE) eller eventuelt andre tilsvarende kontrollinstanser med avvik som ikke er utbedret eller kontrollen er over 5 år?
Nei
6. Forekommer det ofte at sikringene løses ut?
Nei
7. Har det vært brann, branttilløp eller varmgang (for eksempel

termiske skader på deksler, kontaktpunkter eller lignende) i boligens elektriske anlegg?

Nei

Generelt om anlegget

8. Er det tegn til at det har vært termiske skader (tegn på varmgang) på kabler, brytere, downlights, stikkontakter og elektrisk utstyr? Sjekk samtidig tilstanden på elektrisk tilkobling av varmtvannsbereider, jmfør eget punkt under varmtvannstank
Nei
9. Er der synlig defekter på kabler eller er disse ikke tilstrekkelig festet?
Nei

Inntak og sikringskap


10. Er det tegn på at kabelinnføringer og hull i inntak og sikringskap ikke er tette, så langt dette er mulig å sjekke uten å fjerne kapslinger?
Nei
11. Finnes det kursfortegnelse, og er den i samsvar med antall sikringer?
Ja
12. Foreta en helhetsvurdering av det elektriske anlegget, dets alder, allmenne tilstand og fare for liv og helse. Bør det elektriske anlegget ha en utvidet el-kontroll?
Ja
Det anbefales at det gjennomføres en utvidet el-kontroll av en kvalifisert elektrofaglig person, og eventuelle nødvendige tiltak vurderes deretter.
Generelt anbefales at kontrollen gjennomføres før salg, men om kontrollen gjennomføres av ny eier så kan det ikke utelukkes at det avdekkes behov for tiltak og kostnader må da påregnes. tilsyn) eller registrert elektrovirksomhet, og en bygningsakkyndig har verken kompetanse eller lov til å foreta en slik kontroll.

Generell kommentar

TG 2. Det er ikke framlagt noen dokumentasjon for utførelsen på anlegget (samsvarserklæring) fra byggeåret. Det er et krav at huseier skal oppbevare dokumentasjon på alle arbeider utført på anlegget etter 01.01.1999. Tilstandsgrad er vurdert ut fra den forenklete begrensede kontrollen som forskriften inneholder. El-anlegget kan ha feil og mangler som en forenklet kontroll ikke vil avdekke. Det er ikke kontrollert om kursfortegnelse er i samsvar med antall sikringer. Anlegget er utover dette ikke vurdert av bygnings-sakkyndig.

Dette er en forenklet kontroll begrenset til de spørsmål og undersøkelser som forskrift til avhendingslova (tryggere bolighandel) § 2-18 inneholder. Dette kan ikke sammenlignes med en kontroll utført av offentlig myndighet (Det lokale eltilsyn) eller registrert elektrovirksomhet, og en bygningsakkyndig har verken kompetanse eller lov til å foreta en slik kontroll.

Tilstandsrapport



FORHOLD SOM ÅPENBART KAN MEDFØRE FARE FOR HELSE, MILJØ OG SIKKERHET

Dette punktet inneholder tydelige og lett synlige forhold ved boligen som åpenbart kan påvirke helse, miljø og sikkerhet, og som bygningssakkyndige har oppdaget. Terskelen for hva som anses som åpenbart er høy, og det utføres ikke undersøkelser med sikte på å avdekke slike forhold. Punktet omfatter ikke skjulte eller ikke-synlige forhold, tekniske vurderinger eller forhold som krever spesialundersøkelser. Forhold vurderes etter byggeteknisk forskrift på befaringstidpunktet. Røykvarslere og håndholdt brannslukningsutstyr vurderes etter gjeldende forskrift om brannforebygging.



Helse, miljø og sikkerhet

Beskrivelse

Radon: det er ikke utført måling av radon i boligen. Konstruksjon er lukket og det kan derfor ikke verifiseres tilstand eller om radonsperre er etablert.

Radon med høy konsentrasjon i inneluft kan øker risikoen for lungekreft.

Vurdering av avvik:

- Det er ikke foretatt radonmålinger, og bygget er heller ikke utført med radonsperre.
- Det er manglende rekkverk/annen sikring på forstøtningsmurer som krever dette utifra dagens krav.

Støttemur oppført i naturstein på baksiden av boligblokk i (felles) terreng.

Det registreres mindre skjevhet/ retningsavvik og varierende glipper i mellom steingjerde av naturstein som ikke er unormalt i forstøtningsmuren av den type.

Det er ikke registrert tegn til sammenbrudd.

Rekkverk mangler. Nivåforskjell på mer enn 0,5 meter der det er hardt underlag som betong, asfalt, steinheller, må sikres med rekkverk, gjerde, tett vegetasjon eller liknende.

Konsekvens/tiltak

- Det bør gjennomføres radonmålinger.
- Rekkverk/annen sikring på forstøtningsmur må settes opp/utbedres.

Rekkverk bør etableres i terreng over 0,5 m, for å øke personsikkerhet, sikring mot fall. Tiltak påregnes som en felles kostnad, dersom terreng inngår felles tomt. Konsekvens

Det er ikke foretatt radonmålinger, og bygningen er ikke dokumentert utført med radonsperre. Dette medfører usikkerhet rundt radonnivået i inneluften. Forhøyede radonverdier kan ikke utelukkes og kan innebære helseisiko ved langvarig eksponering. Dermed sagt ligger leilighet over bakkenivå i 2.etasje og er dermed mindre eksponert.

Arealer, byggetegninger og brannceller

Standard gjeldende fra 01.01.2024

Arealmålinger og arealoppsett er basert på Norsk standard 3940:2023 Areal- og volum-beregninger av bygninger. Arealet gjelder for tidspunktet da boligen ble målt

Hva er måleverdig areal?

Arealet i rommet må ha minst 1,90 m fri høyde over gulvet og minst bredde på 0,60 m. Et loft med skråtak vil for eksempel bare få registrert målbart areal der høyden er minst 1,90 m og bredden minst 0,60 m. Rommet må ha dør eller luke, og gangbart gulv.

Hva er bruksareal?

$$\text{BRA} = \text{BRA-i} + \text{BRA-e} + \text{BRA-b}$$

Bruksarealet for bygningen er bruttoarealet minus arealet som optas av yttervegger.



Carport og/eller garasje plass i felles garasjeanlegg er ikke måleverdig areal

Internt bruksareal (BRA-i)	Arealet innenfor boenheten(e)
Eksternt bruksareal (BRA-e)	Arealet av alle rom utenfor boenheten(e) og som tilhører denne, slik som for eksempel boden
Innglasset balkong mv (BRA-b)	Arealet av innglasset balkong, veranda eller altan når denne er tilknyttet boenheten(e)
Terrasse- og balkongareal (TBA)	Arealet av terrasser, åpne balkonger og åpen altan tilknyttet boenheten(e)

Gulvareal (GUA) Er sum av BRA (bruksareal) og ALH (areal med lav takhøyde).
Areal med lav takhøyde (ALH) er ikke måleverdig areal, som skyldes skråtak og lav himlingshøyde.

GUA kan opplyses i markedsføring der det er aktuelt for den konkrete boligen og kun sammen med BRA-i, for eksempel der gulvflaten har en verdi og har funksjon ved møblering og bruk av rommene. Ikke innredet areal som kaldloft, måles og oppgis normalt ikke.

Arealet kan ikke alltid fastsettes nøyaktig

Areal kan være komplisert eller umulig å måle opp nøyaktig fordi det er vanskelig å fastslå tykkelsen på innervegger, skjevheter i og utforming av bygningskonstruksjoner som karnapp, buer og vinkler som ikke er rette, åpne rom over flere etasjer og så videre.

Eiendommens markedsverdi kan ikke baseres på en matematisk beregning basert på antall kvadratmeter opplyst i rapporten. Opplysninger om areal kan altså ikke alene benyttes for å beregne eiendommens verdi.

Den bygningsfaglige kan avdekke eventuelle bruksendringer og avvik i branncelleinndeling

Den bygningsfaglige ser på byggetegninger hvis de er tilgjengelige og dette er en del av oppdraget, og vurderer bruken av boligen opp mot tegningene. Hvis den bygningsfaglige avdekker at en bolig ikke ser ut til å være delt opp i brannceller etter kravene i byggeteknisk forskrift på befaringstidspunktet, skal det opplyses om dette.

Reglene om bruksendring og brannceller kan være kompliserte. Søk videre faglige råd om rapporten ikke gir deg svar. Den bygningsfaglige kan ikke vurdere og svare på alle spørsmål, og kan heller ikke vite om kommunen kan gi unntak for kravene som gjelder. [Vil du vite mer?](#)

Om brannceller

En branncelle er hele eller avgrensede deler av en bygning hvor en brann fritt kan utvikle seg uten at den kan spre seg til andre bygninger eller andre deler av bygningen i løpet av en fastsatt tid.

Om bruksendring

Bruksendring er å endre bruken av et rom fra en tillatt bruk til en annen. Dette kan kreve søknad og tillatelse, for eksempel hvis du endrer et rom fra bod til soverom eller arbeidsrom, eller hvis du endrer en bolig til to separate boliger.

Rom for varig opphold har krav til takhøyde, romstørrelse, rømningsvei og lysforhold som må være oppfylt. Du kan søke kommunen om unntak for kravene, men kan ikke regne med å få unntak for krav som går på helse og sikkerhet, for eksempel krav til rømningsvei.

Bruksendring som krever godkjenning, og som ikke er søkt bruksendret, er ulovlig. Kommunen kan etter plan- og bygningsloven kapittel 32 forfølge overtredelser. Kommunen kan pålegge deg å avslutte den ulovlige bruken, eventuelt å rette eller tilbakeføre rommet til godkjent bruk.

Arealer

Leilighet

Etasje	Bruksareal BRA m ²			SUM	Terrasse- og balkongareal (TBA)
	Internt bruksareal (BRA-i)	Eksternt bruksareal (BRA-e)	Innglasset balkong (BRA-b)		
Etasje	56	4		60	14
SUM	56	4			14
SUM BRA	60				

Romfordeling

Etasje	Internt bruksareal (BRA-i)	Eksternt bruksareal (BRA-e)	Innglasset balkong (BRA-b)
Etasje	Gang, bad/vaskerom, soverom, stue/kjøkken	Utvendig bod (underetasje parkeringsanlegg)	

Kommentar

Arealene er oppmålt på stedet.

Utvendig bod på ca. 4 m² i underetasje garasjeanlegg inngår BRA-e.

Andel av fellesarealer og eventuelle felles bod arealer utenfor leiligheten er ikke medregnet.

Lovlighet

Byggetegninger

Det foreligger godkjente og byggemeldte tegninger, men det er avvik fra disse.

Kommentar: Skillevegg i mellom stue og kjøkken er fjernet i regi av eier 2022.

Nyere håndverkstjenester

Er det ifølge eier utført håndverkstjenester på boligen siste 5 år?

Ja Nei

Kommentar: Enkelte tiltak ifbm fjerning av skillevegg i mellom stue og kjøkken i regi av eier 2022, for mer info konferer eier. Montert stikkontakt til varmepumpe 2024.

Åpenbare ulovligheter

Er det avdekket at boligen har åpenbare ulovligheter?

Ja Nei

Kommentar: Det er ikke opplyst om evt. avvik.

Befarings - og eiendomsopplysninger

Befaring

Dato	Til stede	Rolle
28.4.2026	Walther Schoenmaker	Takstingeniør
	Eivind Skogerbø	Kunde

Matrikkeldata

Kommune	gnr.	bnr.	fnr.	snr.	Areal	Kilde	Eieforhold
1108 SANDNES	45	176		0	2768.8 m ²	BEREGNET AREAL (Ambita)	Ikke relevant

Adresse

Monsamyrvеien 3

Hjemmelshaver

Monsatunet Borettslag

Andelsobjekt

Org.nr.	Leil. nr.	Forretningsfører	Eier av adkomstdokumenter
985194386			Skogerbø Eivind

Innskudd, pålydende mm

Andelsnummer

204

Eiendomsopplysninger

Beliggenhet

Eiendommen ligger i et etablert boligområde på Bogafjell i Sandnes kommune.

Adkomstvei

Eiendommen har adkomst via offentlig vei eller gate.

Tilknytning vann

Eiendommen er tilknyttet offentlig vannforsyning via private stikkledninger.

Tilknytning avløp

Eiendommen er tilknyttet offentlig avløpsnett via private stikkledninger.

Regulering

Eiendommen ligger i et område regulert til boligbebyggelse.

Om tomten

Felles tomt.

Felles parkerings anlegg.

Tinglyste/andre forhold

Utvendig bod på ca. 4 m² og biloppstillingsplass i felles lukket parkering medfølger.

Da leiligheten er en del av ett borettslag/sameie, anses at kostnadene med utvendig vedlikeholdet i stor grad vill tilfalle borettslaget.

Mulighet for etablering av EL bil lader.

Kilder og vedlegg

Dokumenter

Beskrivelse	Dato	Kommentar	Status	Sider	Vedlagt
Kommunalinformasjon	30.04.2026		Ikke gjennomgått		Nei
Forretningsførerinfo	30.04.2026	Oversendt fra megler.	Gjennomgått		Nei
Egenerklæringsskjema	30.04.2026	Oversendt fra megler.	Gjennomgått		Nei
Brukstillatelse		Oversendt fra megler.	Gjennomgått		Nei
Tegninger		Oversendt fra megler.	Gjennomgått		Nei

Revisjoner

Versjon	Ny versjon	Kommentar
1	30.04.2026	
2	01.05.2026	

For gyldighet på rapporten se forside

Tilstandsrapportens avgrensninger

Forutsetninger

Struktur og referansenivå

Rapporten beskriver avvik, det vil si en tilstand som er dårligere enn referansenivået. Positive sider ved boligen, ut over det som kommer frem av tilstandsgradene, blir normalt ikke fremhevet.

Rapporten baserer seg på krav i forskrift til avhendingslova (tryggere bolighandel). For valg av tilstandsgrad blir NS 3600:2018 (teknisk tilstandsanalyse ved omsetning av bolig) lagt til grunn.

Bygningssakkyndig er ikke ansvarlig for tilbakeholdt eller uriktig informasjon, som har betydning for tilstandsvurderingen.

Presiseringer

Anslag på utbedringskostnader er sjablongmessig, og må ikke forveksles med en konkret vurdering eller tilbud fra entreprenør eller håndverker. Anslaget vil også avhenge av personlige preferanser og markedspris på materialer og tjenesteyter.

Tilstandsrapporten gjelder hovedbygget og tilleggsbygninger som den bygningssakkyndige anser at har nær tilknytning til funksjon som bolig.

Avvik er vurdert mot regler som gjaldt da boligen ble oppført, med mindre annet er spesifisert i forskrift til avhendingslova, eller gjeldende versjon av NS 3600.

Hulltaking ved våtrom, i rom under terreng eller andre bygningsdeler, krever eiers samtykke.

Befaring begrenses til visuelle observasjoner av tilgjengelige flater. Den bygningssakkyndige gjør ikke fysiske inngrep for å avdekke avvik, utover de som er beskrevet i forskrift til avhendingslova. Rapporten gir ingen garanti for at det ikke finnes skjulte feil eller mangler.

Flater som er skjult av snø eller på annen måte utilgjengelig, blir ikke kontrollert. Det blir ikke utført funksjonsprøving av bygningsdeler, med mindre dette kommer frem av forskrift til avhendingslova. Hvis det ikke er sikkerhetsmessig forsvarlig, vil ikke bygningssakkyndig undersøke taket fra utsiden.

Boligens tilbehør, hvite- og brunevarer og annet inventar, blir ikke vurdert. Dette gjelder også integrert tilbehør.

Stikkprøvetakninger er tilfeldig utvalgt, og kan innebære kontroll under overflaten med et spisst redskap eller lignende.

Uttrykk og definisjoner

Referansenivå: Kravet til bygningsdelen eller rommet på søknadstidspunktet.

Tilstand: Byggverkets eller bygningsdelens tekniske, funksjonelle eller estetiske status på et gitt tidspunkt.

Symptom: Forhold som gir indikasjon på hvilken tilstand et byggverk eller en bygningsdel befinner seg i. Benyttes ved beskrivelse av avvik og alder.

Skadegjørere: I hovedsak råte, sopp og skadedyr.

Fuktsøk: Overflatesøk med egnet søkeutstyr som fuktindikator eller visuelle observasjoner.

Fuktmåling: Måling av fuktinnhold i materiale eller i bakenforliggende konstruksjon ved bruk av egnet måleutstyr, blant annet hammerelektrode

og pigger.

Hulltaking: Boring av hull for inspeksjon og fuktmåling i risikoutsatte konstruksjoner.

Normal slitasjegrad: Forventet slitasje av materiale i overflaten, basert på enkle, visuelle observasjoner. Kan vurderes sammen med bygningsdelens alder.

Areal

Areal fastsettes etter forskrift til avhendingslova og gjeldende versjon av NS 3940 (areal- og volumberegninger av bygninger).

Et rom kan være i strid med teknisk forskrift og mangle godkjenning hos kommunen for den aktuelle bruken, uten at dette får betydning for om arealet måles og oppgis i tilstandsrapporten. Når arealet måles tas det ikke hensyn til om arealet er lovlig oppført eller om bruken er lovlig, bruksendringer, lysforhold eller andre sikkerhetsmangler.

Rom som ligger utenfor boenheten, som eier har påvist eller opplyst at tilhører boenheten, er oppmålt og inkludert i BRA-e. Det er ikke fremvist dokumentasjon på at rommet tilhører boenheten, med mindre dette er angitt særskilt. Rom utenfor boenheten kan omdisponeres av borettslaget/sameiet, og dette kan påvirke boligens BRA-e.

Opplysninger om areal kan ikke alene benyttes for beregning av markedsverdi.

Personvern

Tilstandsrapporten er utarbeidet som en del av Fremtind Forsikring AS sitt takstkonsept. Fremtind Forsikring AS, iVerdi AS, takstforetaket og andre relevante interessenter benytter personopplysninger fra tilstandsrapporten for analyse- og statistikkformål, utvikling og drift av produkter og tjenester i takstbransjen og boligomsetningen. Fremtind Forsikring AS, iVerdi AS og takstforetaket, følger til enhver tid gjeldende personvernlovgivning.