

Rapportutkast

Tilstandsrapport

📍 Marselis' gate 31A , 0551 OSLO

📖 OSLO kommune

gnr. 228, bnr. 212

Andelsnummer 12

Sum areal alle bygg: BRA: 85 m² BRA-i: 77 m²



Befaringsdato: 30.04.2026

Rapportdato: 05.05.2026

Oppdragsnr.: 10887-26077

Autorisert foretak: Taksator AS

Sertifisert Takstingeniør: Thomas Tandberg



Taksator AS

Taksator AS er et godt etablert og uavhengig takseringsselskap som har levert takstrapper, tilstandsrapporter og rådgivningstjenester siden 1986.

Vi har en solid posisjon blant Stor-Oslos ledende takseringsfirmaer og har bred kompetanse med ansatte som har bakgrunn som tømrere, rørleggere og ingeniører med høy byggteknisk kompetanse.

Vi har lang erfaring med oppdrag av varierende størrelse for private kunder, eiendomsmeglere, og offentlige etater.

Parallelt med dette har vi vektlagt arbeid med teknisk og økonomisk oppfølging av bygg under oppføring.

Vi påtar oss også arbeider av fremdriftsmessige karakter og for byggelånoppfølging.

Alt vårt arbeid er tuftet på ideen om å levere gode og utfyllende rapporter basert på kunnskap, god arbeidsmetodikk, riktige verktøy og faglig skjønn – med profesjonell integritet i behold.

Se vår hjemmeside for øvrig informasjon: www.taksator.no.



Rapportansvarlig

Thomas Tandberg

tt@taksator.no

906 27 290



Dette trenger du å vite om tilstandsrapporten



Hva er en tilstandsrapport?

En tilstandsrapport beskriver synlige skader/avvik eller tegn på skader/avvik på boligen. Rapporten fremhever vanligvis ikke positive egenskaper ved boligen.



Hva vurderer en bygningsakkyndig?

Den bygningsakkyndige vurderer boligen ut fra hva man kan forvente av en bygning av samme alder og type. Vurderingen gjøres som regel mot hvordan det var vanlig å bygge og regler som gjaldt da boligen ble oppført (søknadstidspunktet). Forhold som er vanlige for bygningens alder, slik som slitasje etter normal bruk regnes ikke som avvik.



Hva inneholder tilstandsrapporten?

Den bygningsakkyndige undersøker rom og bygningsdeler slik det kommer frem av [Forskrift til avhendingsloven](#). Tilstandsrapporten inneholder bare avvik som den bygningsakkyndige kan se eller kontrollere med enkle hjelpemidler. Det gjøres ikke nærmere undersøkelser slik som åpning av vegger eller andre bygningsdeler. I vegg mot våtrom og rom under terreng kan det borres et hull for å gjøre enkle undersøkelser slik som fuktsøk.

Når du kjøper en brukt bolig

Når du kjøper en brukt bolig, er det viktig å være oppmerksom på at dette ikke kan sammenlignes med å kjøpe en ny bolig. Måten boligen ble bygget på kan være annerledes enn i dag. Bygninger svekkes over tid, og utsettes for slitasje blant annet på grunn av bruk og vær og vind. Mange boliger fornyes helt eller delvis, noen i flere omganger, eller det oppføres tilbygg. Særlig for boliger som er pusset opp eller endret, er det viktig å merke seg at fornyelse av overflater ikke nødvendigvis betyr at bygningsdeler under er forbedret.

Vurdering mot byggregler

Den bygningsakkyndige vil vurdere boligen mot hvordan det var vanlig å bygge og regler som gjaldt på søknadstidspunktet. Den bygningsakkyndige ser etter avvik som har betydning for og som reduserer boligens funksjon og verdi, og som kommer frem av forskrift til avhendingslova.

Tilstandsrapporten beskriver ikke hele boligen

BYGNINGSSAKKYNDIGE SER FOR EKSEMPEL IKKE PÅ

- vanlig slitasje og normal vedlikeholdstilstand
- bagatellmessige forhold som ikke påvirker bygningens bruk eller verdi vesentlig
- skjulte installasjoner
- installasjoner utenfor bygningen
- full funksjonstesting av el- og VVS-installasjoner
- geologiske forhold og bygningens plassering på grunnen
- bygningens planløsning
- bygningens innredning
- løsøre slik som hvitevarer
- utendørs svømmebasseng og pumpeanlegg
- bygningens estetikk og arkitektur
- bygningens lovlighet (bortsett fra bruksendringer, brannceller og forhold som åpenbart kan påvirke helse, miljø og sikkerhet)
- fellesarealer (med mindre boligeier har vedlikeholdsplikt for fellesarealer og dette er kjent for bygningsakkyndig, eller fellesarealet har en særlig tilknytning til boligen).

© iVerdi 2023

Malen til denne rapporten, inkludert standardtekstene fra Verdi er vernet etter åndsverkloven og kan kun benyttes av av kunder hos iVerdi. For andre aktører er eksemplarframstilling av malen og standardtekster, som utskrift og annen kopiering til bruk som grunnlag for tilsvarende rapporter, bare tillatt når det er hjemlet i lov (kopiering til privat bruk, sitat o.l.) eller avtale med iVerdi ([Hjem-iVerdi](#)).

Utnyttelse i strid med lov eller avtale kan medføre erstatnings- og straffansvar.

Dette trenger du å vite om tilstandsrapporten

Tilstanden vurderes med ulike tilstandsgrader

Tilstanden gir uttrykk for en gitt forventet tilstand, blant annet vurdert ut fra alder og normal bruk. Ved Tilstandsgrad 0 (TG0) og Tilstandsgrad 1 (TG1) gir den bygnings sakkyndige normalt ingen begrunnelse for valg av tilstandsgrad. Grunnen er at bygningen eller bygningsdelen da bare har normal slitasje. Ved skjulte konstruksjoner kan alder alene avgjøre tilstandsgrad. Når bygnings sakkyndige anbefaler tiltak, for eksempel utbedringer, må brukeren av rapporten vurdere om tiltakene er nødvendige og lønnsomme.

Når den bygnings sakkyndige velger tilstandsgrad, baseres vurderingen på faste kriterier som følger av gjeldende bransjestandard for Teknisk tilstandsanalyse ved omsetning av bolig og Forskrift til avhendingslova.

! TG 0

TILSTANDSGRAD 0, TG0: INGEN AVVIK

Bygningsdelen skal være tilnærmet ny, ikke vise tegn på slitasje og det skal være lagt frem dokumentasjon på faglig god utførelse. Det er ingen merknader til delen.

! TG 1

TILSTANDSGRAD 1, TG1: MINDRE AVVIK

Bygningsdelen skal bare ha normal slitasje, og straktiltak skal ikke anses som nødvendig. Graden kan også brukes når delen er ny, men der dokumentasjon på faglig god utførelse mangler.

! TG 2

TILSTANDSGRAD 2, TG2: VESENTLIGE AVVIK OG MINDRE AVVIK SOM ETTER NS 3600 GIR TG 2

Bygningsdelen skal enten ha feil utførelse, en skade eller symptomer på skade, sterk slitasje eller nedsatt funksjon. Graden gis når bygningsdelen trenger vedlikehold eller tiltak i nær fremtid. Graden skal også brukes når delen er gammel og det er grunn til å varsle om faren for skader på grunn av alderen, eller når det er grunn til å overvåke delen spesielt på grunn av fare for større skader eller følgeskader.

! TG 3

TILSTANDSGRAD 3, TG3: STORE ELLER ALVORLIGE AVVIK

Denne tilstandsgraden brukes ved kraftige tegn på forhold som man må regne med trenger utbedring straks eller innen kort tid. Det er påvist funksjonssvikt eller sammenbrudd.

- TG IU

IKKE UNDERSØKT/IKKE TILGJENGELIG FOR UNDERSØKELSE

Det kan være avvik/skader som ikke er avdekket.

Informasjon om utbedringskostnader

Utbedringskostnadene i rapporten er sjablongmessige anslag basert på observerte forhold som feil, skader eller uregelmessigheter, samt foreslåtte tiltak. Disse anslagene er veiledende, angis i fem intervaller, er basert på generelle erfaringstall, og må ikke forveksles med konkrete pristilbud fra håndverkere eller entreprenører. Faktiske kostnader kan variere betydelig, avhengig av individuelle valg, materialpriser og markedsforhold. For å få en nøyaktig vurdering av utbedringskostnadene anbefales ytterligere undersøkelser og innhenting av flere pristilbud fra kvalifiserte fagfolk. Slike anslag gis for TG3, der dette er mulig.



Tiltak under kr 20 000



Tiltak mellom kr 20 000 – 100 000



Tiltak mellom kr 100 000 – 200 000



Tiltak mellom kr 200 000 – 500 000



Tiltak over kr 500 000

Beskrivelse av eiendommen

3-roms loftsleilighet i 2. etasje med vestvendt balkong, beliggende sentralt på Grünerløkka i Oslo.

Leiligheten har naturlig ventilasjon.

Klassisk vedovn i stue.
Ellers elektrisk oppvarming.

Ikea kjøkkeninnredning fra 2017, i henhold til eier.
Innredning med hvite glatte fronter. Eier opplyser at de skal skifte noen fronter før salg.
Benkeplate i heltre med underlimt kum i rustfritt stål.
Benkeplaten er slipt i 2026.
Integrert induksjonsplatetopp, stekeovn og kjøle-/fryseskap.
Opplegg for oppvaskmaskin.
Aquastop/lekkasjevarsler med sensorer og magnetventil er installert.
Funksjon, korrekt montering og tilknytning er ikke testet eller verifisert, og opplysningene må derfor ikke oppfattes som en garanti for systemenes funksjon.
Det anbefales å etablere komfyrvakt, for økt sikkerhet og redusert risiko for brannskader.

Flislagt badrom, opplyst å være overflateoppusset i 2005 (i henhold til tidligere prospekt).
Det er ikke fremlagt dokumentasjon som viser når badrommet er oppført eller rehabilitert, hvem som har utført arbeidene, eller hvilke materialer og løsninger som er benyttet.
Det foreligger heller ingen dokumentasjon på badrommets konstruktive oppbygging, herunder tettesjikt, slukløsninger og eventuelle membransystemer.
Vurderingene i rapporten er derfor basert på tilgjengelige opplysninger fra selger, samt det som var synlig og tilgjengelig ved visuell, ikke-inngripende inspeksjon på befaringdagen.
Skjulte konstruksjoner og løsninger som ikke er synlige uten inngrep, er ikke kontrollert og kan ikke verifiseres.
Badrommet har oversteget forventet teknisk levetid, som normalt anses å være ca. 20 år, basert på levetidstabeller fra Norsk Standard og SINTEF.
Tilstandsvurderingen tar hensyn til alder, forventet restlevetid og økt risiko for slitasje og skjulte skade.

Utgang fra stue til balkong som vender ut mot gate.

Leiligheten disponerer 1 kjellerbod.

Det henvises ellers til rapporten i sin helhet.

Lovlighet

[Gå til side](#)

3-roms loftsleilighet i 2. etasje

- Det foreligger ikke tegninger

Arealer

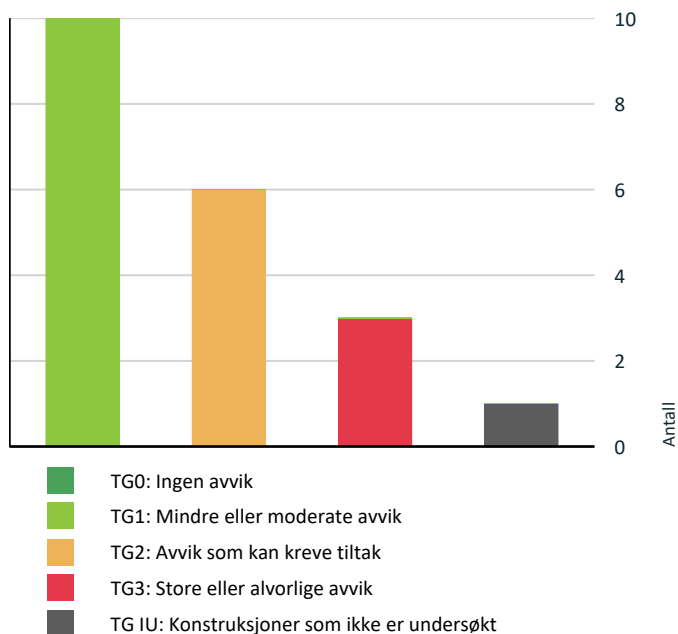
[Gå til side](#)

Forutsetninger og vedlegg

[Gå til side](#)

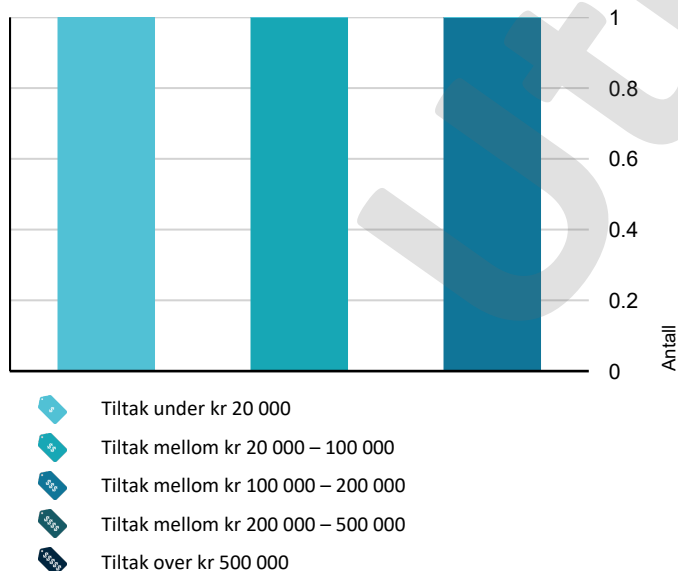
Sammendrag av boligens tilstand

Fordeling av tilstandsgrader



Vil du vite mer om tilstandsgrader? Se side 4.

Anslag på utbedringskostnad



Hva er anslag på utbedringskostnad? Se side 4.

Spesielt for dette oppdraget/rapporten

Rapporten/befaringen er avholdt i henhold til gjeldende avhendingslov (tryggere bolighandel) og forskrift til avhendingslova.

Tilstandsgrader settes i henhold til NS3600. Hjemmel er kontrollert utfra Norges eiendommer/Ambita.

Rapporten omfatter ikke tekniske vurderinger av fagområder som krever særskilt godkjenning eller kompetanse, herunder elektriske anlegg, VVS-installasjoner og ildsteder. Eier av boligen bør jevnlig sørge for el-sjekk fra godkjent kontrollinstans.

Det kan foreligge udokumenterte utvidelser eller endringer av elektrisk anlegg som ikke er dokumentert eller informert om.

Konstruksjoner over terreng er besiktiget fra bakkenivå. Der det ikke er foretatt vurderinger, skyldes dette at forholdene ikke har latt seg vurdere innenfor rammen av visuell befarings og tilgjengelighet. Besiktigelsen blir kun utført på lett tilgjengelige deler av konstruksjoner.

I sammenfattet beskrivelse og under de ulike bygningsdeler er det gjort rede for de oppgraderinger som er foretatt (der dette er opplyst av rekvirent/eier) og eventuelle svakheter som er registrert.

Endret bruk, kan over tid avdekke skjulte feil og mangler som ikke oppdages ved visuell kontroll (undersøkelsesnivå 1) på befaringstidspunktet.

Arealene er målt i henhold til NS 3940. Det tas ikke stilling til om rommene oppfyller krav til varig opphold eller annen godkjenning etter plan- og bygningslovgivningen. Rombetegnelser er basert på bruken på befaringstidspunktet.

Takstmannen har ikke undersøkt/vurdert regulering eller andre forhold i bygningsetaten, for øvrig ingen spesielle forhold takstmannen ble gjort kjent med på befaringsdagen.

Ved evt. åpning av konstruksjoner kan feil og mangler avdekkes også utover det som er omtalt i rapporten.

Det gjøres oppmerksom på at dette er en tilstandsrapport på nivå 1, dvs. kun en visuell befarings, uten åpning av konstruksjoner.

Kontrollomfang kan være begrenset.

Merk at dagens krav til isolering og tetthet osv. ofte er strengere enn da bygget ble oppført. Tilstandsanalysen er basert på en visuell befarings og registrering av symptomer.

Rapporten begrenser seg til leiligheten og det som normalt vil omfattes av eiers selvstendige vedlikeholdsansvar som seksjons-, aksje- eller andelseier.

Normalt utgjør dette alt innenfor leilighetens/andelens vegger. Tilstandsrapporten tar derfor ikke for seg bygningens fellesdeler som for eksempel tak, yttervegger, grunnmur, drenering, og felles tekniske installasjoner med mindre det foreligger et særlig vedlikeholdsansvar knyttet til bygningsdelene. Dette er i henhold til gjeldende avhendingslov (tryggere bolighandel) og tilhørende forskrift.

På forespørsel har rekvirent/eier opplyst at de ikke er kjent med at boligen/leiligheten har skjulte feil eller mangler, offentlige pålegg som ikke er utført eller vedtak som medfører eller har medført nytt låneopptak/økning av utgifter, utover det som er

Sammendrag av boligens tilstand

nevnt i rapporten.

Opplysninger om utførte arbeider, årstall og øvrige opplysninger i rapporten er basert på opplysninger gitt av eier/beboer/revkirent eller fremlagt dokumentasjon.

I henhold til gjeldende forskrift er det ikke krav til kostnadsestimering av TG2, kun TG3.
I de tilfeller TG2 er kostnadsestimert, er dette gjort grunnet konsekvensen av avviket samt viktigheten av at avviket lukkes.

Rapporten beskriver forhold på befaringstidspunktet og er i henhold til avhendingslova gyldig inntil ett år etter rapportdato.

Rapporten kan ikke gjenbrukes ved flere boligsalg i denne perioden, ei heller av andre personer/bedrifter/selskaper enn revkirent oppgitt i denne rapporten.

Skjer det endring, oppstår skader, lekkasjer, gjøres endringer eller lignende på boligen/leiligheten, bør du som revkirent/eier be om en oppdatert rapport.

Merk at en oppdatering av rapport etter en viss tid kan medføre en merkostnad.

NB!

Takstrapporten er en viktig del av avtalegrunnlaget. Kunden/revkirent må derfor lese nøye igjennom for å sjekke at de opplysningene som er gitt er korrekte.

Vi minner om at selger er pliktig til å opplyse om alle forhold ved eiendommen som kan ha betydning for en kjøper.

Dersom det er presiseringer eller ytterligere informasjon som må inntas, ber vi om å få beskjed om dette snarest etter utkastet er sendt.

Oppsummering av avvik

Vil du vite mer? Se på rommet eller bygningsdelen senere i rapporten.

3-roms loftsleilighet i 2. etasje

! TG 3 STORE ELLER ALVORLIGE AVVIK

! Innvendig > Overflater [Gå til side](#)

! Innvendig > Etasjeskille/gulv mot grunn [Gå til side](#)

! Tekniske installasjoner > Vannledninger [Gå til side](#)

! TG IU KONSTRUKSJONER SOM IKKE ER UNDERSØKT

! Våtrom > 2. Etasje > Bad > Tilliggende konstruksjoner våtrom [Gå til side](#)

! TG 2 AVVIK SOM KAN KREVE TILTAK

! Tekniske installasjoner > Ventilasjon [Gå til side](#)

! Våtrom > 2. Etasje > Bad > Overflater vegger og himling [Gå til side](#)

! Våtrom > 2. Etasje > Bad > Overflater Gulv [Gå til side](#)

! Våtrom > 2. Etasje > Bad > Sluk, membran og tettesjikt [Gå til side](#)

! Våtrom > 2. Etasje > Bad > Sanitærutstyr og innredning [Gå til side](#)

! Våtrom > 2. Etasje > Bad > Ventilasjon [Gå til side](#)

Tilstandsrapport

3-ROMS LOFTSLEILIGHET I 2. ETASJE



Byggeår

1904

Anvendelse

Klassisk bygård over 4 etasjer, kjeller og loft.

Standard

Vedlikehold

UTVENDIG

TG 1 Vinduer

Beskrivelse

Vinduer med trerammer og 2-lags isolerglass, merket med produksjonsår 2001.

Vindusglass fremstod som hele på befaring, og det ble ikke observert synlige tegn til punkterte glass. Det er ikke utført funksjonskontroll av vinduenes åpnings- og lukkemekanismer.

Det ble ikke registrert unormale avvik utover normal og forventet bruksslitasje sett i forhold til vinduenes alder og utførelse. Vurderingen er basert på visuell inspeksjon av tilgjengelige og synlige deler på befaring.

Punkterte glass kan være vanskelig å avdekke sikkert avhengig av lys- og værforhold, og det kan derfor ikke utelukkes at punkteringer foreligger uten at dette ble registrert ved befaringen.

Tilstandsgrad er fastsatt på bakgrunn av en helhetlig vurdering av alder, synlig tilstand og tilgjengelig informasjon.

Det må påregnes behov for periodisk justering og vedlikehold av vinduer.

TG 1 Balkongdør

Beskrivelse

Tofløyet balkongdør med trerammer og 2-lags isolerglass, merket med produksjonsår 2002.

Isolerglass fremstår som hele, og det ble ikke observert punkteringer ved visuell befaring. Det er ikke registrert avvik utover normal og forventet bruksslitasje sett i forhold til bygningsdelens alder.

Punkterte isolerglass kan være vanskelig å avdekke med sikkerhet under varierende lys- og værforhold. Det kan derfor ikke utelukkes at punkteringer kan forekomme uten at dette ble registrert på befaringstidspunktet.

Dører kan ha behov for periodisk justering som følge av normal bruk, slitasje og bevegelser i konstruksjonen.

Tilstandsgrad er satt på bakgrunn av en helhetlig vurdering av bygningsdelens alder, funksjon og synlige tilstand ved befaringstidspunktet.

TG 1 Entrédør

Beskrivelse

Tilstandsrapport

Brannklassifisert entrédør (B30), med ukjent produksjonsår.
Døren har malt innside.

Det er ikke observert avvik utover normal og forventet bruksslitasje, sett i forhold til bygningsdelens alder, basert på visuelle observasjoner ved befaringstidspunktet.

Dører kan ha behov for periodisk justering som følge av normal bruk, slitasje og bevegelser i konstruksjonen.

Tilstandsgrad er fastsatt etter en helhetlig vurdering av bygningsdelens synlige tilstand, funksjon og alder.

TG 1 Balkonger, terrasser og rom under balkonger

Beskrivelse

Utgang fra stue til balkong i stålkonstruksjoner.
Tregulv i impregnert trevirke.

Rekkverk i stål og strekkstål. Håndløper i trevirke.
Rekkverkshøyde ble målt til ca. 110 cm ved befaringstidspunktet. Basert på målt høyde og forutsatt aktuell høydeforskjell mot terreng, vurderes rekkverkshøyden å være i samsvar med gjeldende krav på oppføringstidspunktet og dagens forskriftskrav.

I henhold til byggt teknisk forskrift (TEK17) skal rekkverk ved balkonger, passasjer, tribuner og lignende ha en høyde på minimum 1,0 m. Der høydeforskjellen er mer enn 10,0 m over terreng, skal rekkverkshøyden være minimum 1,2 m.

Normal og forventet bruksslitasje samt klimapåvirkning.

Tilstandsgrad er satt ut fra en helhetlig vurdering.

Andre utvendige forhold

Beskrivelse

Beskrivelse av bygningen:
Klassisk bygård oppført i murverk og tegl.
Yttervegger er utvendig pusset og malt.
Etasjeskillere er utført i trekonstruksjoner med stubblofts-fyll, slik det var vanlig ved byggetidspunktet.
Det er ikke uvanlig med skjevheter i gulv og konstruksjoner i eldre bygårder. Takkonstruksjoner er utført i trevirke og tekket med takstein eller plater.
Det er opplyst at taket ble tekket om i 1996.
Taket er ikke inspisert ved befaring, da dette inngår i bygningens felles ansvarsområde.

Fellesarealer og trappeganger:
Leiligheten har adkomst via felles trappegang.
Trapper og reposer i støpejern med belegg.
Øvrige flater er malte.
Fellesarealer er kun overordnet beskrevet og ikke tilstandsvurdert.

Grunnforhold og drenering:
Det er ikke foretatt geotekniske undersøkelser, og kunnskapen om byggegrunn og stabilitet er derfor begrenset.
Kontroll av drenering og drenerende masser er begrenset, og drenerings funksjon og levetid påvirkes av utførelse, belastning og masser rundt bygningen. Grunnmur er utført i naturstein/tegl, med støpt gulv i kjeller.
Fundamentering er trolig utført til fast grunn, komprimerte masser eller flåtefundamentering, slik det var vanlig ved oppføringstidspunktet i Oslo.

Byggeår og vedlikeholdsansvar:
Bygningen ble oppført etter byggetidens byggeforskrifter, byggeskikk og metoder, og oppfyller ikke dagens krav til blant annet varmeisolering, ventilasjon og tetthet. Tilstandsrapporten omfatter kun boligen/leiligheten og forhold som ligger innenfor eiers selvstendige vedlikeholdsansvar.
Felles bygningsdeler som tak, yttervegger, grunnmur, drenering og felles tekniske installasjoner er ikke tilstandsvurdert.
Vedlikehold og fremtidige behov.

Alle bygninger, både eldre og nyere, har et løpende behov for vedlikehold. Manglende eller utsatt vedlikehold kan over tid føre til forringelse av bygningsdeler.

Tilstandsrapport

Setninger i konstruksjonen kan forekomme og kan blant annet medføre skjevheter i gulv.

Felles ansvar:

Bygningsdeler og installasjoner der vedlikehold og oppgraderinger er et felles ansvar er omtalt, men ikke nødvendigvis tilstandsvurdert i rapporten.

Alder og tilstand:

Alder benyttes som vurderingsfaktor for slitasje, teknisk tilstand og utidsmessighet for samtlige bygningsdeler og konstruksjoner.

En bygningsdel kan gis tilstandsgrad 2 (TG 2) basert på høy alder, selv om funksjonen vurderes som brukbar ved befaringstidspunktet.

Vurdering av alder og forventet levetid er i hovedsak basert på anerkjente levetidstabeller, herunder SINTEF sine anbefalinger, kombinert med visuelle observasjoner.

INNENDIG

! TG 3 Overflater

Beskrivelse

Gulv:

Flislagt gulv på bad.

Ellers originalt tregulv.

Termostatstyrt gulvvarme på bad.

Eier opplyser at tregulvet ble slipt og overflatebehandlet i 2025 (utført av GulvTech).

Vegger:

Flissatte vegger på bad.

Ellers malte flater.

Eier opplyser at alle vegger ble malt i 2005 (utført av eier).

Himlinger:

Glatte malte flater.

Stukkatur og rosett i stue, på kjøkken og begge soverom.

Det er montert downlights (halogen) på bad samt i entré/gang.

Lyskasse med downlights (halogen) foran skyvedørsgarderobe på det ene soverommet.

Takhøyden ble i stue målt til ca. 2,69 m.

Downlights er ikke demontert for inspeksjon.

Overflater fremstår med normal og forventet bruksslitasje, slik det må påregnes i en brukt bolig.

Det er observert stedvise riper, merker samt mindre oppsprekking i hjørner og plateskjøter. Slike forhold er vanlige og kan blant annet skyldes bevegelser i trevirke som følge av årstid og værforhold. Spiker- og skruerull i vegger etter normal bruk, kan forekomme.

For eldre og brukte boliger gjelder det ikke toleransekrav til ferdige overflater.

Mindre estetiske forhold og avvik som ikke påvirker overflatenes bruksfunksjon, kommenteres derfor ikke særskilt.

Rapporten bygger på en forutsetning om at eventuelle produsentanvisninger for benyttede produkter er fulgt, da dette ikke er verifiserbart ved visuell befaring.

Overflater i våtrom er vurdert separat under punktet «Baderom».

Vurdering av avvik:

- Det er stedvis påvist synlige skader på overflater.

Tilstandsrapport

Det er observert noe mugg som følge av kondens på rørkasse i garderobeskap i entré/gang.
Eier opplyser at borettslagets styre er informert om forholdet og er i ferd med å utbedre forholdet.

Lokan svikt/nedbøyning i tregulv i stue.

Konsekvens/tiltak

- Andre tiltak:

Konsekvens:

Muggdannelse som følge av kondens kan påvirke inneklime og gi risiko for videre vekst dersom forholdet vedvarer. Forholdet vurderes som lokalt og begrenset, og utbedring er igangsatt av borettslaget.

Lokal svikt i tregulv kan gi redusert komfort ved bruk, og indikere svekkelse i underliggende konstruksjon dersom utviklingen fortsetter.

Tiltak:

For mugg anbefales kontroll av årsak til kondens, typisk knyttet til temperaturskjeller eller mangelfull isolasjon/lufting, og rengjøring/utbedring av berørte overflater i forbindelse med pågående arbeid.

For tregulv anbefales nærmere vurdering av bjelkelag/underkonstruksjon og utbedring lokalt der svikt er registrert, eksempelvis oppretting eller forsterkning.

Kostnadsestimat: Under 20 000

TG 3 Etasjeskille/gulv mot grunn

Beskrivelse

Etasjeskillere er utført i trekonstruksjoner med stubbloftsfyll, slik det var vanlig ved byggetidspunktet.

Det er utført målinger for kontroll av planavvik i to rom per etasje.

Det ble utført målinger i stue og entré/gang.

Det ble registrert negative planavvik utover gjeldende standard, målt til ca. 20 mm gjennom hele stue.

I entré/gang ble det målt 22 mm avvik på ca. 2 meter.

Boligen var møblert ved befaring, og målinger er derfor kun utført på tilgjengelige steder.

Ved kontroll er toleranseklasse PB lagt til grunn, med lasermåling fra dørterskel mot motstående hjørner.

Det kan forekomme avvik som ikke var mulig å avdekke ved befaring.

Skjevheter er ikke uvanlig i eldre bygninger av denne typen.

Dersom forholdet er av betydning for kjøper, anbefales ytterligere undersøkelser og eventuelt statiske vurderinger utført av byggt teknisk konsulent.

Vurdering av avvik:

- Det er målt høydeforskjell på mellom 15-30 mm gjennom hele rommet. Tilstandsgrad 2 gis med bakgrunn i standardens krav til godkjente måleavvik.
- Målt høydeforskjell på over 20 mm innenfor en lengde på 2 meter. Tilstandsgrad 3 gis med bakgrunn i standardens krav til godkjente måleavvik.

Stedvis noe skjevheter og knirk i gulv/etasjeskille.

Dette ansees som relativt normalt i gamle bygårder.

Konsekvens/tiltak

- For å få tilstandsgrad 0 eller 1 må høydeforskjeller rettes opp. Det vil imidlertid sjelden være økonomisk rasjonelt som et enkeltstående tiltak i en bolig som dette. Dersom boligen en gang skal renoveres, kan man vurdere slike tiltak.

Konsekvens:

Eldre etasjeskille med registrerte høydeforskjeller gir redusert planhet og kan påvirke brukskomfort og møblering. Avvik over større deler av rommet er typisk for eldre bygninger, men målt avvik over 20 mm på kort strekning indikerer tydelig skjevhet og kan tyde på lokal deformasjon eller svekkelse i konstruksjonen. Det kan ikke utelukkes at forholdet utvikler seg over tid.

Tiltak:

Det anbefales nærmere kontroll av bjelkelag og understøttelse for å avklare årsak til skjevheten. Lokale tiltak kan være oppretting, avstivning eller forsterkning der avviket er størst. Ved større utbedringer kan det være aktuelt med oppretting av gulvflater i forbindelse med rehabilitering.

Kostnadsestimat: 100 000 - 200 000

TG 1 Pipe og ildsted

Beskrivelse

Originale pipeløp i teglstein i bygninger.

Tilkoblet klassisk vedovn i stue.

Tilstandsrapport

Svartfarget stålplate på gulv under/foran ildsted (gnistfanger).

Pipe og ildsteder er ikke funksjonstestet eller brannteknisk vurdert av taksmann.
Det er opplyst at pipeløpet ble rehabilitert i 2005/2006.

Det forutsettes at branntekniske krav, herunder installasjon og eventuelle endringer, er kontrollert og godkjent av stedlig brann- og redningsmyndighet.

Tilstandsgrad er fastsatt på bakgrunn av visuell vurdering/inspeksjon basert på det som var tilgjengelig og synlig på befaringstidspunktet.



TG 1 Innvendige dører

Beskrivelse

Profilerte, malte innerdører.

Det må påregnes behov for justering og normalt vedlikehold over tid som følge av bruk og bevegelser i bygningen.

Tilstandsgrad er fastsatt ut fra en helhetlig vurdering av alder, bruk og synlige forhold på befaringstidspunktet.

Andre innvendige forhold

Beskrivelse

Entré/gang:

- Garderobeskap med speilfronter.

Soverom 2:

- Skyvedørsgarderobe med speilfronter.

VÅTROM

2. ETASJE > BAD

Generell

Beskrivelse

Flislagt baderom, opplyst å være overflateoppusset i 2005 (i henhold til tidligere prospekt).

Det er ikke fremlagt dokumentasjon som viser når baderommet er oppført eller rehabilitert, hvem som har utført arbeidene, eller hvilke materialer og løsninger som er benyttet.

Det foreligger heller ingen dokumentasjon på baderommets konstruktive oppbygging, herunder tettesjikt, slukløsninger og eventuelle membransystemer.

Vurderingene i rapporten er derfor basert på tilgjengelige opplysninger fra selger, samt det som var synlig og tilgjengelig ved visuell, ikke-inngripende inspeksjon på befaringsdagen.

Skjulte konstruksjoner og løsninger som ikke er synlige uten inngrep, er ikke kontrollert og kan ikke verifiseres.

Tilstandsrapport

Baderommet har oversteget forventet teknisk levetid, som normalt anses å være ca. 20 år, basert på levetidstabeller fra Norsk Standard og SINTEF.

Tilstandsvurderingen tar hensyn til alder, forventet restlevetid og økt risiko for slitasje og skjulte skade.

Generell informasjon – ivaretagelse av våtrom

For å redusere risiko for fuktbelastning og skader, samt for å ivareta våtrommets funksjon og levetid, anbefales følgende:

- Sørg for god og regelmessig gjennomlufting av våtrommet slik at fuktighet effektivt ledes ut.
- Vær oppmerksom på at fuktige våtrom gir økt risiko for soppdannelse og jordslag.
- Tørk opp vannsøl på gulv og andre flater for å begrense fuktspredning.
- Utfør jevnlig rengjøring av fliser, fuger og sanitærutstyr for å opprettholde funksjon, farge og overflater.
- Ventilasjonsventil bør demonteres og rengjøres ca. én gang per år for å hindre tilstopping av støv og smuss.
- Unngå i størst mulig grad boring gjennom fliser i våtsoner. Dersom boring likevel utføres, må gjennomføringer tettes korrekt med godkjent våtromssilikon for å hindre fuktinntrengning.

Rengjøring og vedlikehold av sluk

- Sluk bør rengjøres ca. 3–4 ganger per år.
- Rengjøring utføres ved at slukristen fjernes, normalt ved å vippe denne forsiktig opp med skrutrekker eller tilsvarende verktøy.
- Klemringen, som er festet med skruer og inngår i slukets tettesystem, skal ikke berøres.
- Dersom sluket er utstyrt med vannlås, kan utløpet rengjøres etter at vannlåsen er fjernet.
- Vannlåstrakten trekkes rett opp, enklest ved å gripe i ribben i bakkant med for eksempel tang.
- Sammenføyning skjer i motsatt rekkefølge. Det er viktig å påse at vannlåstrakt med tilhørende gummiring settes korrekt på plass.



2. ETASJE > BAD

Overflater vegger og himling

Beskrivelse

Flissatte vegger.

Glatt, malt himling.

Det er montert downlight (halogen) i himling.

Et par skruer hull i veggfliser utenfor dusjsone.

Det er registrert at vindu er plassert i definert våtsone. Våtzone er her lagt til grunn å omfatte inntil 1,0 meter ut på hver side av dusjsone/servant og tilsvarende soner.

Det ble ikke observert tegn til fuktskader eller andre synlige avvik ved befaringstidspunktet.

Det er viktig å begrense direkte vannpåkjenning.

Vurdering av avvik:

- Det er avvik:

Tilstandsrapport

Tilstandsgrad er satt ut fra bygningsdelenes og overflatenes alder samt underliggende konstruksjoner.

Det er ikke kjent om det er benyttet membran/tettesjikt i konstruksjonene, eller hvordan dette er løst.

Konsekvens/tiltak

• Tiltak:

Konsekvens:

Manglende dokumentasjon og usikkerhet rundt membran/tettesjikt medfører redusert forutsigbarhet for konstruksjonenes fuktsikkerhet. Det kan foreligge skjulte forhold som ikke lar seg avdekke ved visuell befarings, og risiko for fuktpåvirkning kan derfor ikke utelukkes.

Tiltak:

Konstruksjonene må følges opp med jevnlig visuell kontroll, og nærmere undersøkelser vurderes ved tegn til fukt, misfarging, lukt eller funksjonssvikt. Oppgradering vil være naturlig innen rimelig tid.

2. ETASJE > BAD

TG 2 Overflater Gulv

Beskrivelse

Flislagt gulv med termostatstyrt gulvvarme.

Høydeforskjell mellom topp flis ved dør/terskel og overkant sluk er målt til ca. 11 mm. Dette vurderes å være under gjeldende krav.

I henhold til dagens krav skal det være minimum 25 mm høydeforskjell mellom topp slukrist og topp membran ved terskel. Der membran ikke er synlig ved terskel, benyttes målt høydeforskjell mellom topp slukrist og topp flis ved terskel som referanse for vurdering av vannavrenning mot tilstøtende rom.

Tilstandsgrad er fastsatt ut fra en helhetlig vurdering av konstruksjoner og overflater som var tilgjengelige for visuell og ikke-inngripende kontroll på befaringsstidspunktet.

Vurdering av avvik:

- Det er påvist at høydeforskjell fra topp slukrist til gulv/synlig topp membran ved dørterskel er mindre enn 25 mm.

Tilstandsgrad er satt ut fra alder på overflater og underliggende konstruksjoner i tillegg til nevnte avvik.

Konsekvens/tiltak

• Andre tiltak:

Fallforhold:

Konsekvens:

Utilstrekkelig høydeforskjell mellom sluk og terskel kan redusere sikker avrenning av vann innenfor våtrommet. Ved lekkasje, tilstopping av sluk eller høy vannbelastning kan dette øke risikoen for vanninntrenging til tilstøtende rom, med påfølgende fare for fukt- og følgeskader. Skjulte skader kan ikke utelukkes.

Tiltak:

Det anbefales å følge med på forholdet over tid og begrense vannbelastningen mot terskel. Ved rehabilitering eller oppgradering av badet bør høydeforskjellen bringes i samsvar med gjeldende krav. Eventuelle utbedringer bør prosjekteres og utføres av fagkyndig i henhold til gjeldende våtromsnorm.

Alder:

Konsekvens:

Gulvoverflater med alder over 20 år har økt sannsynlighet for slitasje og redusert funksjon, særlig med tanke på tetthet og fuktbestandighet. Det må påregnes at levetid er nådd eller nærmer seg slutten, med økt risiko for skjulte svakheter i underliggende konstruksjon.

Tiltak:

Det anbefales å følge med på tilstanden og vurdere oppgradering av overflater. Ved tegn til slitasje eller utetthet bør gulvet fornyes med nytt tettesjikt og overflater i henhold til dagens praksis.

2. ETASJE > BAD

TG 2 Sluk, membran og tettesjikt

Beskrivelse

Tilstandsrapport

Sluk er lokalisert under innfliset badekat.
Begrenset adkomst via luke.

Plastsluk med klemring og synlig membran/mansjett.
Jorfeilkabel er festet til slukrist.

Generell informasjon om sluk:

Sluk bør renses jevnlig for å redusere risiko for lukt, tilstopping og vannoppstuvning.
Regelmessig vedlikehold bidrar til å forlenge slukets levetid og sikre tilfredsstillende funksjon over tid.

Vurdering av avvik:

- Mer enn halvparten av forventet brukstid er passert på membranløsningen.
- Mer enn halvparten av forventet brukstid er passert på slukløsningen.
- Sluk har begrenset mulighet for inspeksjon og rengjøring.

Tettesjiktet (membran) har oversteget mer enn halvparten av den levealder som normalt kan forventes.

Tettesjiktet har dermed (eller nærmer seg) moderniseringsbehov.

Det er i praksis lite gjennomførbart å bare bytte tettesjikt.

For å oppnå vanntette løsninger og overganger ved sluk, i gulv, rundt rørgjennomføringer og i overgang mellom gulv og vegg må hele rommet moderniseres.

Om det i tillegg er eldre slukløsning bør det også påregnes å bytte dette.

Det bemerkes at rommet oppfattes som funksjonelt med dagens bruk, men endret bruk med større fuktbelastning enn i dag kan fremprovosere avvik og på den måten fremskynde behovet for modernisering.

Tilstandsgrad er også satt som følge av manglende dokumentasjon på badets oppbygging samt evt. arbeider som er utført etter oppføring.
Dette er i samsvar med gjeldende forskrifter og standarder.

For våtrom, spesielt bad, er dokumentasjon på utførte arbeider viktig for å kunne sette riktig tilstandsgrad.

Mangler dokumentasjon, vurderes tilstand ut fra synlige overflater samt alder/elde og slitasje, noe som medfører TG2 i henhold til NS3600.

Dette fordi man ikke kan bekrefte kvalitet, materialvalg og utførelse på underliggende konstruksjoner, som for eksempel membran/tettesjikt.

Konsekvens/tiltak

- Når sluket har begrenset tilgang, er det vanskelig å rengjøre sluket og å inspisere den for å oppdage skader i membranen/fuger rundt sluket, som er avgjørende for å forhindre lekkasjer.
- Det er viktig å merke seg at levetiden til en membran varierer basert på kvalitet, installasjon og bruk. Eldre membraner kan bli sprø og sprekke opp, noe som fører til at de mister sin vanntettende funksjon. Dette kan resultere i vannlekkasjer gjennom vegger og gulv og fuktskader.
- Overvåk tilstanden jevnlig. For å få tilstandsgrad 0 eller 1 må slukløsningen skiftes ut og sannsynligvis må også membransjiktet skiftes/utbedres. Det er imidlertid vanskelig å si noe om tidspunktet for når dette er nødvendig.
- Eldre sluk av plast er ofte utsatt for lekkasjer og særlig i overganger. Eventuelle lekkasjer kan medføre fuktskader på tilliggende konstruksjoner.

Konsekvens:

Sluk og membran som har passert en vesentlig del av forventet levetid har økt risiko for aldersrelatert slitasje. Over tid kan dette føre til redusert sikkerhet mot lekkasjer, særlig i overgangene mellom sluk, membran og tilstøtende konstruksjoner. Forholdet gir usikkerhet knyttet til videre funksjon og restlevetid.

Tiltak:

Det anbefales jevnlig kontroll av sluk og synlige deler av våtrommet for å avdekke tegn til lekkasje eller svikt. Ved fremtidig rehabilitering av badet bør utskifting av sluk og membran inngå som en naturlig del av tiltaket.



Tilstandsrapport

🚩 TG 2 Sanitærutstyr og innredning

Beskrivelse

Servantskap med hvite, glatte fronter og heldekkende servant.
Noe svellskader på skrog. Krakelering i servant.
Speilskap med lysarmatur (halogen downlights) på vegg over servant.
Ved befaring manglet lokk/glas på det ene lyspunktet.

Opplegg for vaskemaskin og tørketrommel.

Innfliset badekar med dusjstyr og termostatstyrt blandedbatteri.
Rørføringer er lagt skjult i vegg/himling.
Et par hakk i emalje.
Det er ventilasjon og inspeksjonsluke i innkassing.

Vurdering av avvik:

- Det er avvik:
- Noe svellskader på skrog på innredning.
- Krakelering i servant.
- Et par hakk i badekarets emalje.

Konsekvens/tiltak

- Tiltak:

Konsekvens:

Svellskader på innredning tyder på fuktpåvirkning og gir redusert levetid og funksjon. Krakelering i servant og skader i badekar kan medføre svekket overflate og økt fare for videre slitasje og misfarging. Forholdene vurderes som bruksslitasje, men samlet gir dette et behov for vedlikehold.

Tiltak:

Det anbefales utskifting eller lokal utbedring av skadet baderomsinnredning. Servant og badekar kan benyttes videre, men bør vurderes for utskifting ved videre oppgradering av badet.

2. ETASJE > BAD

🚩 TG 2 Ventilasjon

Beskrivelse

Rommet har naturlig avtrekksventilasjon.
Avtrekk skjer via ventil i himling.
Tilluft tilføres via spalte ved terskel.

Tilstandsgrad er fastsatt ut fra dagens ventilasjonsløsning og de forhold som var tilgjengelige for visuell kontroll på befaringstidspunktet. Eventuelle endringer i ventilasjonsløsningen, herunder økt fuktbelastning eller endret bruk, kan medføre behov for tiltak og gi grunnlag for endret tilstandsgrad.

Vurdering av avvik:

- Rommet har kun naturlig ventilasjon.

Det er registrert avvik fra dagens krav, anbefalte løsninger eller forventet standard, basert på bygningens alder, utførelse og observerte forhold ved befaring.

Avviket er vurdert ut fra tilgjengelige og synlige forhold, og undersøkelsen er begrenset til visuell og ikke-inngripende kontroll. Skjulte forhold kan forekomme.

Avviket kan medføre økt risiko for redusert funksjon, slitasje eller skade over tid, og bør ses i sammenheng med videre bruk, belastning og vedlikehold av bygningsdelen.

Konsekvens/tiltak

- Dårlig ventilasjon på et våtrom kan føre til alvorlige konsekvenser som fuktskader og muggvekst.

Konsekvens:

Avviket kan medføre økt risiko for redusert funksjon, økt slitasje eller utvikling av skade over tid. Dersom forholdet ikke følges opp, kan dette føre til behov for tidligere vedlikehold eller utbedring enn normalt. Konsekvensene vil kunne påvirkes av bruk, belastning og vedlikehold.

Tiltak:

Det anbefales å følge med på forholdet og utføre nødvendige vedlikeholds- eller utbedringstiltak ved behov. Tiltakets omfang og tidspunkt bør vurderes ut fra videre bruk, observerte endringer og fagkyndig vurdering. Eventuelle tiltak bør utføres i henhold til gjeldende anbefalinger og god byggeskikk.

Tilstandsrapport

2. ETASJE > BAD

TG 10 Tilliggende konstruksjoner våtrom

Beskrivelse

Det ble ikke utført hulltaking da dusjsone grenser til murvegg og yttervegg samt fellesarealer.

Det ble rutinemessig utført overflatesøk etter fukt i dusjsonens vegger ved befarng, ved bruk av fuktindikator (Protimeter MMS).
Det ble ikke registrert indikasjoner på fukt i kontrollerte flater.

Fuktsøk med fuktindikator gir kun en indikasjon på fuktforholdene på måletidspunktet og må ikke oppfattes som en garanti for baderommets konstruksjon eller tetthet.

Undersøkelsen er begrenset til tilgjengelige veggflater; gulv er ikke målt, og skjulte forhold er ikke vurdert.

KJØKKEN

2. ETASJE > KJØKKEN

TG 1 Overflater og innredning

Beskrivelse

Ikea kjøkkeninnredning fra 2017, i henhold til eier.

Innredning med hvite glatte fronter.
Benkeplate i heltre med underlimt kum i rustfritt stål.
Benkeplaten er slipt i 2026.

Integrert induksjonsplatetopp, stekeovn og kjøle-/fryseskap.
Opplegg for oppvaskmaskin.

Aquastop/lekkasjevarsler med sensorer og magnetventil er installert.

Funksjon, korrekt montering og tilknytning er ikke testet eller verifisert, og opplysningene må derfor ikke oppfattes som en garanti for systemenes funksjon.

Eier opplyser at de skal skifte noen fronter før salg.

Det anbefales å etablere komfyrvakt, for økt sikkerhet og redusert risiko for brannskader.

Det ble rutinemessig utført fuktsøk på typisk fuktsatte steder med fuktindikator (Protimeter SM) på befarngen. Det ble ikke registrert indikasjoner på fukt.

Fuktsøk gir kun en indikasjon og må ikke oppfattes som en garanti for skjulte forhold.

Tilstandsgrad er satt ut fra en helhetlig vurdering.



2. ETASJE > KJØKKEN

Tilstandsrapport

TG 1 Avtrekk

Beskrivelse

Mekanisk avtrekksventilasjon i form av kjøkkenventilator over stekesone, med avtrekk ført til avtrekksventil.

Eventuelle filtre i kjøkkenventilatoren bør rengjøres og/eller skiftes regelmessig for å redusere risiko for fettavleiringer og brannfare. Vedlikehold er brukers ansvar.

Lovligheten av kjøkkenventilator tilknyttet felles avtrekkskanal er ikke vurdert.
Det henvises til borettslagets/sameiets vedtekter, husordensregler og eventuelle pålegg fra styret.

Tilstandsgrad er fastsatt ut fra dagens ventilasjonsløsning og de forhold som var tilgjengelige på befaringstidspunktet.
Eventuelle endringer i løsningen kan medføre endret tilstandsgrad.

TEKNISKE INSTALLASJONER

TG 3 Vannledninger

Beskrivelse

Bad:

Vannførende rørføringer i plast (rør i rør opplegg).
Rørstokk er lokalisert i fordelerskap i vegg, bak tørketrommel.
Det ble ikke observert noen avrenning/lekkasjespalte fra fordelerskapet.
Det er også noe utenpåliggende rørføringer i forkrommet kobber, på badet.

Kjøkken:

Vannførende rør i kobber med plastkappe.
Rør opplegg i forbindelse med ny kjøkkeninnredning i 2017 ble utført av Bråthen Rør AS. Eier innehar faktura, datert 16.03.2017.

Felles hovedstoppekran i kjeller.

Det er ikke opplyst om kjente feil eller avvik.

Tilstandsgrad er fastsatt ut fra visuell og ikke-inngripende kontroll, mottatte opplysninger samt de konstruksjoner og installasjoner som var tilgjengelige og synlige ved befaringstidspunktet.

Øvrige rørføringer er felles for bygningen og er ikke inspisert eller vurdert.
Rørføringer og rørenes tilstand kan være vanskelig å vurdere fullt ut, da disse i hovedsak ligger skjult i vegger, konstruksjoner eller er innkasset.
Det er ikke foretatt inngrep i konstruksjoner.

Bereder og varmtvannsanlegg er ikke fullstendig vurdert, da dette krever særskilt utstyr og kompetanse.
Alder, foretting og materialtretthet kan generelt utgjøre risikomomenter i ethvert røranlegg.
Det ble ikke observert synlige tegn til lekkasjer eller skader på befaringstidspunktet.

Vurdering av avvik:

- Stoppekran er ikke lokalisert eller tilgjengelig.
- Det er ikke påvist noen avrenning/lekkasjespalte fra fordelerskap.
- En del gammel og tørr rust i fordelerskapet.

Konsekvens/tiltak

- Ved en lekkasje på vannrør e.l. vil det være vanskelig å raskt stenge av vanntilførselen, når stoppekran ikke er tilgjengelig, noe som kan føre til betydelige større skader på boligen og eiendeler, enn om stoppekranen hadde vært lett tilgjengelig.

Konsekvens:

Manglende avrenning/lekkasjesikring fra fordelerskap medfører økt risiko for at lekkasjer ikke oppdages eller ledes bort, noe som kan gi fuktskader på omkringliggende konstruksjoner. Ikke lokalisert eller utilgjengelig stoppekran gjør avstenging av vann mer krevende ved lekkasje. Registrert rust i fordelerskapet indikerer tidligere fuktpåvirkning og kan over tid påvirke komponentenes funksjon.

Tiltak:

Det anbefales å etablere løsning for avrenning fra fordelerskap slik at lekkasjevann ledes til sluk eller synlig område. Stoppekran bør lokaliseres og gjøres tilgjengelig, eventuelt etableres ny løsning for enkel avstenging. Rustpåvirkede komponenter bør kontrolleres og vurderes for utskifting ved behov.

Kostnadsestimat: 20 000 - 100 000

Tilstandsrapport



TG 1 Avløpsrør

Beskrivelse

Interne og synlige avløpsrør i boligen er utført i plast og ført til bygningens felles rørføringer.

Øvrige avløpsrør inngår i bygningens felles anlegg og har ikke vært inspisert eller vurdert.

Det presiseres at felles rørføringer kan være utført i andre materialer, ha annen alder og være i en annen teknisk tilstand enn de interne rørføringene i boligen.

Undersøkelsen er utført i samsvar med avhendingslova § 2-19 og § 2-21 samt NS 3600, og er begrenset til en visuell, ikke-inngripende kontroll av tilgjengelige og synlige bygningsdeler.

Skjulte rørføringer, innkassede installasjoner og bygningens felles røranlegg omfattes ikke av undersøkelsen og er ikke vurdert.

Tilstandsgrad er fastsatt utelukkende på bakgrunn av de forhold som var tilgjengelige for vurdering på befaringstidspunktet.

Det gis ingen garanti for tilstand, funksjon eller restlevetid for skjulte rørføringer eller felles installasjoner.

TG 2 Ventilasjon

Beskrivelse

Boligens ventilasjon er basert på naturlig avtrekk over tak.

Tilluft tilføres via spalteventiler i vinduer.

Avtrekk skjer via ventil på bad.

Kjøkkenventilator med avtrekk ført til avtrekksventil.

Eventuelle filtre i kjøkkenventilatoren bør rengjøres og/eller skiftes regelmessig for å redusere risiko for fettoppsamling og brannfare.

☐

Tilstandsgrad er fastsatt ut fra dagens ventilasjonsløsning og de forhold som var tilgjengelige på befaringstidspunktet. Eventuelle endringer i løsningen kan medføre behov for tiltak og gi grunnlag for endret tilstandsgrad.

Vurdering av avvik:

- Det er avvik:

Bygningen har naturlig ventilasjon slik det var vanlig på byggetiden.

Ventilasjonsløsningen er enklere enn løsninger som benyttes i dag.

Ventilasjonsløsningen avviker fra dagens anbefalte løsninger for kjøkken, ved at det ikke er etablert eget mekanisk avtrekk fra rommet.

Vurderingen er basert på synlige og tilgjengelige forhold ved befaringstidspunktet.

Skjulte installasjoner er ikke verifisert.

Naturlig ventilasjon er gitt tilstandsgrad 2, da dagens krav og anbefalinger til ventilasjon ikke er oppfylt.

Dette til tross for at løsningen anses som normal og tidsriktig for boliger/leiligheter oppført i denne perioden.

Kapasitet og luftutskiftning er ikke kontrollert, da dette krever særskilt måleutstyr og ikke inngår i en nivå 1 (visuell og ikke-inngripende) undersøkelse.

Konsekvens/tiltak

- Tiltak:

Tilstandsrapport

Konsekvens:

Dagens ventilasjonsløsning fungerer i hovedsak som tiltenkt, men har ikke samme effekt som moderne løsninger med mekanisk eller balansert ventilasjon. Løsningen kan medføre redusert luftutskifting sammenlignet med dagens standard, noe som over tid kan gi økt belastning fra fukt, lukt og matos. Dette kan bidra til økt slitasje på overflater og installasjoner.

Tiltak:

Det anbefales å følge med på forholdet og vurdere forbedring av ventilasjonsløsningen ved behov. Eventuelle tiltak må vurderes opp mot byggets forutsetninger og gjeldende regler, og avklares med borettslag/sameie der dette er relevant. Ved endret bruk eller økt belastning bør oppgradering av ventilasjonen vurderes for å redusere risiko for dårlig innneklima og fuktrelaterede skader.

TG 1 Andre installasjoner

Beskrivelse

Boligen har supplerende elektrisk oppvarming.

Det må påregnes at det over tid kan oppstå behov for utskifting av enkelte installasjoner og elementer.

Det er ikke utført funksjonstesting av panelovnene.

Med mindre annet er opplyst, er det lagt til grunn at installasjonene fungerer tilfredsstillende på befaringstidspunktet.

Det er ikke gitt opplysninger om kjente feil eller avvik.

Panelovner eller andre varmekilder som ikke er fastmontert eller ikke var til stede ved visning følger ikke med boligen.

Elektrisk anlegg

Dette er en forenklet kontroll begrenset til de spørsmål og undersøkelser som forskrift til avhendingslova (tryggere bolighandel) § 2-18 inneholder. Dette kan ikke sammenlignes med en kontroll utført av offentlig myndighet (Det lokale eltilsyn) eller registrert elektrovirksomhet, og en bygnings sakkyndig har verken kompetanse eller lov til å foreta en slik kontroll.

Tilstanden er vurdert ut fra den forenklete og begrensede kontrollen som forskriften inneholder. El-anlegget kan ha feil og mangler som en slik forenklet undersøkelse ikke vil avdekke. Vær derfor oppmerksom på denne risikoen, og søk videre veiledning eller få en fullstendig kontroll utført av registrert elektrovirksomhet.

Beskrivelse

Sikringsskap er lokalisert i entré/gang.

Eldre automatsikringer.

7 fordelingskurser.

2 jordfeilbrytere.

Hovedsikringer og strømmålere i felles tavle.

Det er opplyst at det er utført elektriske arbeider i leiligheten.

Montert stikk til lys i stue, trådløs styring.

Montert tv punkt og stikk i stue

Montert stikk til lys på soverom

Montert lys og stikk på kjøkken

Eier innehar faktura på utførte arbeider.

Eventuell samsvarserklæring er ikke forelagt takstmann.

Undersøkelsen er utført i henhold til avhendingslova § 2-19 og § 2-21 samt NS 3600, og er begrenset til visuell, ikke-inngripende kontroll av tilgjengelige deler av boligens elektriske installasjoner.

Elektriske installasjoner som inngår i bygningens fellesanlegg, herunder plassering i fellesareal, hovedfordeling, felles kabelføringer, måleranlegg, dimensjonering, vern, kapasitet og drift, omfattes ikke av undersøkelsen og er ikke vurdert.

I henhold til forskrift til avhendingslova (tryggere bolighandel) skal det ikke foretas tilstandsvurdering av det elektriske anlegget. Det er derfor ikke gjort vurderinger av anleggets funksjon, kapasitet, sikkerhet eller forskriftsmessighet, og det er ikke satt tilstandsgrad på det elektriske anlegget.

Opplysninger i rapporten knyttet til det elektriske anlegget er basert på tilgjengelig informasjon og synlige forhold, i den grad forskriften forutsetter, og

Tilstandsrapport

kan ikke anses som en teknisk eller sikkerhetsmessig vurdering.

Det kan foreligge skjulte feil, mangler eller udokumenterte utvidelser og endringer i det elektriske anlegget som ikke lar seg avdekke uten kontroll utført av registrert elektrovirksomhet.

Eier av boligen har ansvar for at det elektriske anlegget til enhver tid er i forskriftsmessig stand, jf. forskrift om elektriske lavspenningsanlegg. Det anbefales at anlegget kontrolleres av registrert elektrovirksomhet ved behov.

Spørsmål til eier

1. Når ble det elektriske anlegget installert eller sist gang totalt rehabilitert (årstall)? Med totalt rehabilitert menes fullstendig utskiftet anlegg fra inntakssikring og videre.
Ukjent.
2. Er alle elektriske arbeider/anlegg i boligen utført av en registrert elektroinstallasjonsvirksomhet?
Ukjent
3. Er det elektriske anlegget utført eller er det foretatt tilleggsarbeider på det elektriske anlegget etter 1.1.1999?
Ja
Eksisterer det samsvarserklæring?
Ukjent
4. Foreligger det kontrollrapport fra offentlig myndighet – Det Lokale Eltilsyn (DLE) eller eventuelt andre tilsvarende kontrollinstanser med avvik som ikke er utbedret eller kontrollen er over 5 år?
Nei
5. Forekommer det ofte at sikringene løses ut?
Nei Opplyst av eier ved befaring.
6. Har det vært brann, brantilløp eller varmgang (for eksempel termiske skader på deksler, kontaktpunkter eller lignende) i boligens elektriske anlegg?
Nei

Generelt om anlegget

7. Er det tegn til at det har vært termiske skader (tegn på varmgang) på kabler, brytere, downlights, stikkontakter og elektrisk utstyr? Sjekk samtidig tilstanden på elektrisk tilkobling av varmtvannsbereder, jmfør eget punkt under varmtvannstank
Nei
8. Er der synlig defekter på kabler eller er disse ikke tilstrekkelig festet?
Nei

Inntak og sikringsskap

9. Er det tegn på at kabelinnføringer og hull i inntak og sikringsskap ikke er tette, så langt dette er mulig å sjekke uten å fjerne kapslinger?
Nei
10. Finnes det kursfortegnelse, og er den i samsvar med antall sikringer?
Ja
11. Foreta en helhetsvurdering av det elektriske anlegget, dets alder, allmenne tilstand og fare for liv og helse. Bør det elektriske anlegget ha en utvidet el-kontroll?
Ja Det anbefales at det gjennomføres en utvidet EL-kontroll i boligen, av anlegget i sin helhet.
En utvidet EL-kontroll er en vesentlig grundigere og omfattende kontroll av EL-anlegg enn kun tilsyn.
Det påpekes at dette kun er en anbefaling da takstmann ikke har kompetanse eller lov til å utføre full vurdering av det elektriske anlegget.

Generell kommentar

Det er ikke fremlagt dokumentasjon/samsvarserklæring på absolutt alle elektriske arbeider før nåværende eiers botid (fra 1999 da krav om dokumentasjon trådte inn, frem til dagens dato).

Man kan derfor ikke vite om alle arbeider på el-anlegget er utført i henhold til de regler som gjelder for el-anlegg eller om det kan foreligge feil ved anlegget.

Tilstandsrapport

Kursfortegnelse:

Anlegg nr:

Nettverksspøenning: TN/400V TT/230V TT/230V

Når måleren avleses:

- Test jordfeilbryteren på Testknappen
- Hør du jordfeilvarsleren, test den ved å trykke på knapp
- Kontroller indikatoren på overspenningsvern. Ved defekt vern, kontakt oss

Post nr	Beskrivelse	Venn Amp. Kasse-utstikk	Kabeltype Tverrsnitt	Kabelfor- lagingsmetode
1	Hovedjordfeilbryter	100mA		
2	Fjernkontakt til komfy i kjøkken	20/2-B	4mm ²	A
3	Lys og stikkontakt kjøkken og soverom øst	16/2-B	2.5mm ²	A
4	Stikkontakt for oppvaskmaskin på kjøkken	16/2-B	2.5mm ²	A
5	Lys og stikkontakt stue	16/2-B	2.5mm ²	A
6	Lys og stikkontakt soverom vest	16/2-B	2.5mm ²	A
7	Jordfeilbryter kurs 7 og 8	30mA		
8	Kontakt til vaskemaskin i bad	16/2-B	2.5mm ²	A
9	Lys og varme bad og stikkontakt i gang	10/2-B	1.5mm ²	A
10				
11				
12				



Utkast

Arealer, byggetegninger og brannceller

Standard gjeldende fra 01.01.2024

Arealmålinger og arealoppsett er basert på Norsk standard 3940:2023 Areal- og volum-beregninger av bygninger. Arealet gjelder for tidspunktet da boligen ble målt

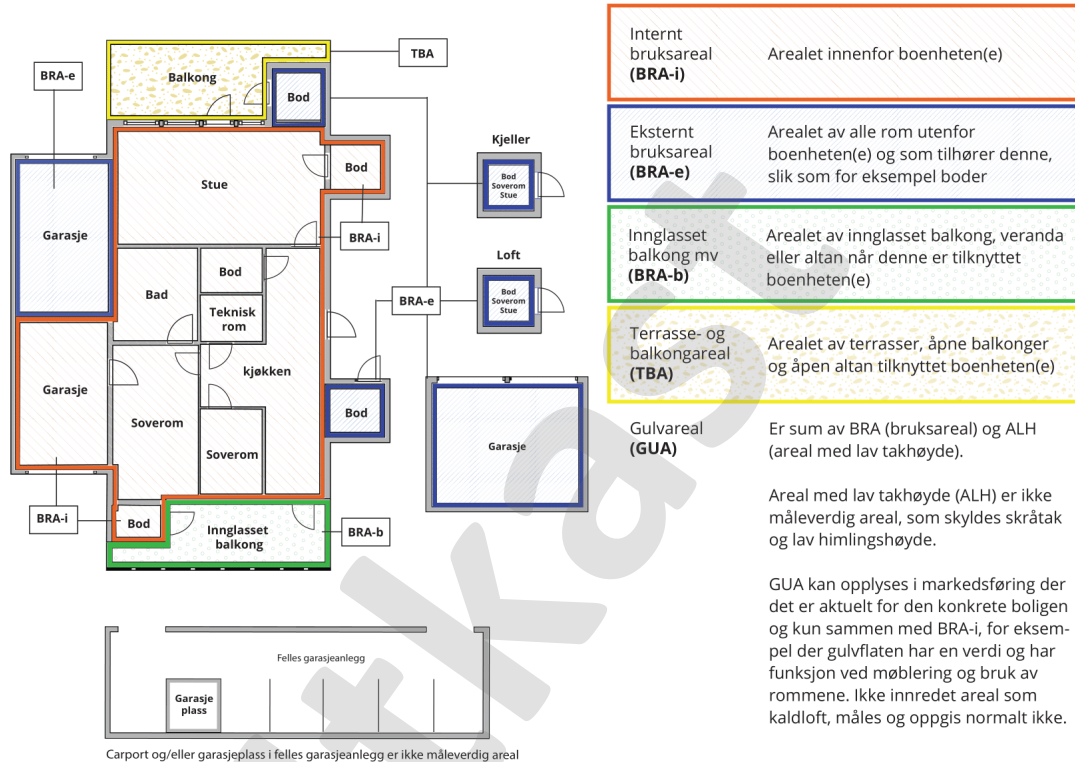
Hva er måleverdig areal?

Arealet i rommet må ha minst 1,90 m fri høyde over gulvet og minst bredde på 0,60 m. Et loft med skråtak vil for eksempel bare få registrert målbart areal der høyden er minst 1,90 m og bredden minst 0,60 m. Rommet må ha dør eller luke, og gangbart gulv.

Hva er bruksareal?

BRA = BRA-i + BRA-e + BRA-b

Bruksarealet for bygningen er bruttoarealet minus arealet som optas av yttervegger.



Arealet kan ikke alltid fastsettes nøyaktig

Areal kan være komplisert eller umulig å måle opp nøyaktig fordi det er vanskelig å fastslå tykkelsen på innervegger, skjevheter i og utforming av bygningskonstruksjoner som karnapp, buer og vinkler som ikke er rette, åpne rom over flere etasjer og så videre.

Eiendommens markedsverdi kan ikke baseres på en matematisk beregning basert på antall kvadratmeter opplyst i rapporten. Opplysninger om areal kan altså ikke alene benyttes for å beregne eiendommens verdi.

Den bygningsakkyndige kan avdekke eventuelle bruksendringer og avvik i branncelleinndeling

Den bygningsakkyndige ser på byggetegninger hvis de er tilgjengelige og dette er en del av oppdraget, og vurderer bruken av boligen opp mot tegningene. Hvis den bygningsakkyndige avdekker at en bolig ikke ser ut til å være delt opp i brannceller etter kravene i byggt teknisk forskrift på befaringstidspunktet, skal det opplyses om dette.

Reglene om bruksendring og brannceller kan være kompliserte. Søk videre faglige råd om rapporten ikke gir deg svar. Den bygningsakkyndige kan ikke vurdere og svare på alle spørsmål, og kan heller ikke vite om kommunen kan gi unntak for kravene som gjelder. [Vil du vite mer?](#)

Om brannceller

En branncelle er hele eller avgrensede deler av en bygning hvor en brann fritt kan utvikle seg uten at den kan spre seg til andre bygninger eller andre deler av bygningen i løpet av en fastsatt tid.

Om bruksendring

Bruksendring er å endre bruken av et rom fra en tillatt bruk til en annen. Dette kan kreve søknad og tillatelse, for eksempel hvis du endrer et rom fra bod til soverom eller arbeidsrom, eller hvis du endrer en bolig til to separate boliger.

Rom for varig opphold har krav til takhøyde, romstørrelse, rømningsvei og lysforhold som må være oppfylt. Du kan søke kommunen om unntak for kravene, men kan ikke regne med å få unntak for krav som går på helse og sikkerhet, for eksempel krav til rømningsvei.

Bruksendring som krever godkjenning, og som ikke er søkt bruksendret, er ulovlig. Kommunen kan etter plan- og bygningsloven kapittel 32 forfølge overtredelser. Kommunen kan pålegge deg å avslutte den ulovlige bruken, eventuelt å rette eller tilbakeføre rommet til godkjent bruk.

Arealer

3-roms loftsleilighet i 2. etasje

Etasje	Bruksareal BRA m ²			SUM	Terrasse- og balkongareal (TBA)
	Internt bruksareal (BRA-i)	Eksternt bruksareal (BRA-e)	Innglasset balkong (BRA-b)		
2. Etasje	77			77	5
Kjeller		8		8	
SUM	77	8			5
SUM BRA	85				

Romfordeling

Etasje	Internt bruksareal (BRA-i)	Eksternt bruksareal (BRA-e)	Innglasset balkong (BRA-b)
2. Etasje	Entré/gang, bad, 2 soverom, kjøkken, stue		
Kjeller		Bod	

Kommentar

2. Etasje:
Entré/gang, bad, 2 soverom, kjøkken og stue.

Utgang fra stue til balkong på ca. 5 m².

Kjeller:
Bod på ca. 8 m².

Arealene er målt innvendig.
Innvendige sjakter, rørkasser o.l. er medregnet i boligens areal.

I arealoppstillingen er alle arealer avrundet til nærmeste hele tall, i henhold til gjeldende måleregler (NS 3940).

Det er bruken av rommet på befaringstidspunktet som er lagt til grunn for romnavn og romdefinisjon i arealoppstillingen. Dette innebærer at rom kan være i strid med Teknisk forskrift (TEK) eller mangle kommunal godkjenning for aktuell bruk, uten at dette påvirker valg av rombetegnelse i rapporten.

Det kan forekomme avvik mellom dagens rombruk/rombenevnelse og boligens opprinnelige byggemeldte eller godkjente tegninger.

Rombetegnelser er skjønnsmessig vurdert på stedet og tilfredsstillende ikke nødvendigvis kravene i Teknisk forskrift for rom til varig opphold, herunder krav til romstørrelse, takhøyde, lysforhold og rømning. Innbygde og plassbygde skap er skjønnsmessig vurdert på stedet.

Boder utenfor boenheten (BRA-e) er ofte møblerte eller fulle, og kan i mange tilfeller ikke måles nøyaktig. Oppgitte arealer må derfor anses som omtrentlige og ikke eksakte. Bodene er vist frem til takstingeniør av eier eller representant for eier på befaringsdagen. Takstingeniør har ikke foretatt nærmere undersøkelser av om boligen har rettslig bruksrett til disse arealene.

Lovlighet

Byggetegninger

Det foreligger ikke tegninger

Nyere håndverkstjenester

Er det ifølge eier utført håndverkstjenester på boligen siste 5 år?

Ja Nei

Befarings - og eiendomsopplysninger

Befaring

Dato	Til stede	Rolle
30.4.2026	Thomas Tandberg	Takstingeniør
	Fredrik Brogeland Laache	Kunde

Matrikkeldata

Kommune	gnr.	bnr.	fnr.	snr.	Areal	Kilde	Eieforhold
301 OSLO	228	212		0	581.4 m ²	Iflg. Norges Eiendommer - Ambita. Tomtearealet gjelder for det aktuelle Gnr/Bnr.	Ikke relevant

Adresse

Marselis' gate 31A

Hjemmelshaver

Marselistsgt 31 Borettslag

Kommentar

Bolignummer (SSB) : H0201

Regulering : Området er regulert til boligformål
Adkomst vei : Offentlig, interne gang- og stikkveier.
Tilknytning vann : Offentlig
Tilknytning avløp : Offentlig

Andelsobjekt

Org.nr.	Leil. nr.	Forretningsfører	Eier av adkomstdokumenter
958903502			Fredrik Brogeland Laache

Innskudd, pålydende mm

Andelsnummer

12

Kommentar

Tall og informasjon er mottatt fra forretningsfører.

Eiendomsopplysninger

Beliggenhet

3-roms loftsleilighet i 2. etasje med vestvendt balkong, beliggende sentralt på Grünerløkka i Oslo.
Kort vei til mange kjente kafèer, restauranter og butikker.
Grünerløkka byr på et yrende folkeliv med en rekke servicetilbud. Koselige kles- og interiørbutikker, gallerier, minigolfbane og parker som Birkelunden, Sofienbergparken og Olaf Ryes plass ligger i umiddelbar nærhet samt populære Mathallen ca. 300 m unna boligen.
Nye Ringnes Park bydelscenter er noen minutters gange fra leiligheten med butikker, treningssenter og kino.
Det er gangavstand til turområder langs Akerselva som renner ut fra Maridalsvannet og strekker seg helt helt ned til Bjørvika.
Offentlig kommunikasjon i umiddelbar nærhet.

Om tomten

Felles tomt på 581 m².
Tomten er i hovedsak bebygd.
Adkomst via avlåst gårdsrom, som har betongdekke, sykkelparkering, lekeapparater, trær og variert beplantning.

Gateparkering etter området gjeldende bestemmelser.
Boligen ligger i et område som omfattes av ordningen "beboerparkering". For mer info om beboerparkeringsordningen, se: <https://www.oslo.kommune.no/gate-transport-og-parkering/parkering/beboerparkering/>

Tinglyste/andre forhold

De totale felleskostnadene utgjør per tidspunkt for rapporten kr. XXXXX,- per måned (kr. XXXXX,- per år).
Felleskostnadene omfatter blant annet fellesutgifter, kapitalkostnader, kommunale avgifter, felles bygningsforsikring, forretningsførsel samt drift og vedlikehold.
Opplysningene er basert på informasjon mottatt fra forretningsfører, og undertegnede har ikke foretatt selvstendig kontroll av tallmaterialet.
For nærmere spesifikasjon av hva felleskostnadene omfatter, vises det til salgsoppgaven.

Det anbefales at interessenter setter seg inn i borettslagets/sameiets vedtekter, husordensregler, regnskap, budsjett og årsberetning.
Dokumentene vil være tilgjengelige hos meglerforetaket.
Det gjøres oppmerksom på at fellesgjeld og felleskostnader kan endres over tid som følge av beslutninger truffet av styret og/eller generalforsamlingen.

Bebyggelsen

Området består i hovedsak av klassiske bygårder.
Tradisjonell bygårdsbebyggelse oppført i 1904 i mur- og teglkonstruksjoner etter datidens byggeskikk.

Pipeløp ble rehabilitert i 2005/2006.
Fasader ble rehabilitert i perioden 2001-2003.
Det utføres ellers løpende vedlikehold og oppgraderinger i henhold til behov og vedtak.
For nærmere oversikt over utførte arbeider vises det til innkalling til ordinær generalforsamling og borettslagets styre.

Forsikring

Selskap	Avtalenr	Type	Forsikringssum	Årlig premie
---------	----------	------	----------------	--------------

Fullverdi

Kommentar

Fellespolise for bygningsmassen. Eier må selv tegne innboforsikring.

Kilder og vedlegg

Dokumenter

Beskrivelse	Dato	Kommentar	Status	Sider	Vedlagt
Eier		Som påviste og ga opplysninger.	Gjennomgått		Nei
Forretningsfører		Opplysninger om regnskapstall og forsikringsforhold.	Gjennomgått		Nei
Infoland.no		Gnr., bnr., byggeår, tomtestørrelse og hjemmelshaver.	Gjennomgått		Nei
Egenerklæring		Utfylt av selger.	Gjennomgått		Nei

Utkast

Tilstandsrapportens avgrensninger

Forutsetninger

Struktur og referansenivå

Rapporten beskriver avvik, det vil si en tilstand som er dårligere enn referansenivået. Positive sider ved boligen, ut over det som kommer frem av tilstandsgradene, blir normalt ikke fremhevet.

Rapporten baserer seg på krav i forskrift til avhendingslova (tryggere bolighandel). For valg av tilstandsgrad blir NS 3600:2018 (teknisk tilstandsanalyse ved omsetning av bolig) lagt til grunn.

Bygningssakkyndig er ikke ansvarlig for tilbakeholdt eller uriktig informasjon, som har betydning for tilstandsvurderingen.

Presiseringer

Anslag på utbedringskostnader er sjablongmessig, og må ikke forveksles med en konkret vurdering eller tilbud fra entreprenør eller håndverker. Anslaget vil også avhenge av personlige preferanser og markedspris på materialer og tjenesteyter.

Tilstandsrapporten gjelder hovedbygget og tilleggsbygninger som den bygningssakkyndige anser at har nær tilknytning til funksjon som bolig.

Avvik er vurdert mot regler som gjaldt da boligen ble oppført, med mindre annet er spesifisert i forskrift til avhendingslova, eller gjeldende versjon av NS 3600.

Hulltaking ved våtrom, i rom under terreng eller andre bygningsdeler, krever eiers samtykke.

Befaring begrenses til visuelle observasjoner av tilgjengelige flater. Den bygningssakkyndige gjør ikke fysiske inngrep for å avdekke avvik, utover de som er beskrevet i forskrift til avhendingslova. Rapporten gir ingen garanti for at det ikke finnes skjulte feil eller mangler.

Flater som er skjult av snø eller på annen måte utilgjengelig, blir ikke kontrollert. Det blir ikke utført funksjonsprøving av bygningsdeler, med mindre dette kommer frem av forskrift til avhendingslova. Hvis det ikke er sikkerhetsmessig forsvarlig, vil ikke bygningssakkyndig undersøke taket fra utsiden.

Boligens tilbehør, hvite- og brunevarer og annet inventar, blir ikke vurdert. Dette gjelder også integrert tilbehør.

Stikkprøvetakninger er tilfeldig utvalgt, og kan innebære kontroll under overflaten med et spisst redskap eller lignende.

Uttrykk og definisjoner

Referansenivå: Kravet til bygningsdelen eller rommet på søknadstidspunktet.

Tilstand: Byggverkets eller bygningsdelens tekniske, funksjonelle eller estetiske status på et gitt tidspunkt.

Symptom: Forhold som gir indikasjon på hvilken tilstand et byggverk eller en bygningsdel befinner seg i. Benyttes ved beskrivelse av avvik og alder.

Skadegjørere: I hovedsak råte, sopp og skadedyr.

Fuktsøk: Overflatesøk med egnet søkeutstyr som fuktindikator eller visuelle observasjoner.

Fuktmåling: Måling av fuktinnhold i materiale eller i bakenforliggende konstruksjon ved bruk av egnet måleutstyr, blant annet hammerelektrode

og pigger.

Hulltaking: Boring av hull for inspeksjon og fuktmåling i risikoutsatte konstruksjoner.

Normal slitasjegrad: Forventet slitasje av materiale i overflaten, basert på enkle, visuelle observasjoner. Kan vurderes sammen med bygningsdelens alder.

Areal

Areal fastsettes etter forskrift til avhendingslova og gjeldende versjon av NS 3940 (areal- og volumberegninger av bygninger).

Et rom kan være i strid med teknisk forskrift og mangle godkjenning hos kommunen for den aktuelle bruken, uten at dette får betydning for om arealet måles og oppgis i tilstandsrapporten. Når arealet måles tas det ikke hensyn til om arealet er lovlig oppført eller om bruken er lovlig, bruksendringer, lysforhold eller andre sikkerhetsmangler.

Rom som ligger utenfor boenheten, som eier har påvist eller opplyst at tilhører boenheten, er oppmålt og inkludert i BRA-e. Det er ikke fremvist dokumentasjon på at rommet tilhører boenheten, med mindre dette er angitt særskilt. Rom utenfor boenheten kan omdisponeres av borettslaget/sameiet, og dette kan påvirke boligens BRA-e.

Opplysninger om areal kan ikke alene benyttes for beregning av markedsverdi.

Personvern

Tilstandsrapporten er utarbeidet som en del av Fremtind Forsikring AS sitt takstkonsept. Fremtind Forsikring AS, iVerdi AS, takstforetaket og andre relevante interessenter benytter personopplysninger fra tilstandsrapporten for analyse- og statistikkformål, utvikling og drift av produkter og tjenester i takstbransjen og boligomsetningen. Fremtind Forsikring AS, iVerdi AS og takstforetaket, følger til enhver tid gjeldende personvernlovgivning.