





Tilstandsrapport

 Selveierleilighet.
 Skisporet 341, 2319 HAMAR
 HAMAR kommune
 # gnr. 1, bnr. 7509, snr. 3

Sum areal alle bygg: BRA: 118 m² BRA-i: 112 m²



Befaringsdato: 22.08.2024

Rapportdato: 06.09.2024

Oppdragsnr.: 21632-2051

Referansenummer: JW1881

Autorisert foretak: Takstgruppen AS

Sertifisert Takstingeniør: Atle Tømte



KVALITETSLEDENDE – VERDSATT



Takstfullmektig under takstingeniør:

Simen Hveem



ENERGIMERKE



Rapporten kan brukes i inntil ett år etter befaringsdatoen, og kan ikke gjenbrukes ved flere boligsalg i denne perioden. For eiendomsoverdragelser fra 1.1.2024, må selger sørge for at areal i rapporten er oppdatert og følger ny bransjestandard for areal. Skjer det endringer, oppstår skader også videre på boligen, bør du som selger be om oppdatert rapport.

Norsk takst

Norsk takst er bransjeorganisasjonen for landets bygningssakkyndige og takstforetak, med om lag 1400 sertifiserte medlemmer fordelt på omtrent 1000 bedrifter. I boligomsetningen regnes takstrapportene som et helt avgjørende element i den informasjonen som gjøres tilgjengelig for kjøper. Årlig leverer medlemmene rundt 120.000 slike takster. Det gir unik oversikt over norske boliger, og bidrar til at alle oppdrag kan utføres med utgangspunkt i erfaringsbasert kvalitet.



Det stilles høye krav til utdanning, sertifisering og yrkesetikk. Norsk takst er opptatt av at boligomsetningen skal være trygg, og legger vekt på å opptre uavhengig av andre bransjeaktører. Bygningssakkyndige fakturerer sine tjenester uten hensyn til hvilken pris som oppnås, og skal heller ikke på annen måte ha noen egeninteresse knyttet til handelen.

Uavhengighet og god fagkunnskap har over tid bygget troverdighet og tillit. Både selger og kjøper skal kunne stole på bygningssakkyndiges vurderinger. For tilfeller der det likevel skulle oppstå misnøye med utført arbeid, har vi sammen med Forbrukerrådet etablert en klagenemnd.

Norsk takst har en sentral rolle i utviklingen av norske standarder, regler og profesjonsprinsipper, og representerer bransjen i alle relevante internasjonale fora. Dette sikrer at norske bygningssakkyndige tidlig kan tilpasse seg krav og bransjetrender fra utlandet, samtidig som takseringsfaget får en norsk stemme på verdensbasis. Organisasjonen bidrar i næringspolitisk sammenheng, og har vært en pådriver for å sikre at lover og regler gir trygghet for forbrukerne i boligomsetningen.

Takstgruppen AS

Takstgruppen AS er totalleverandør av taksering innen bygg og er totalt ca. 80 takstingeniører til sammen. Vi har bred bakgrunn fra byggebransjen og har et stort fagmiljø med fokus på kvalitet i alle ledd.

Blant våre tjenester er:

Tilstand, verdi, næring, uavhengig kontroll, overtagelse, vedlikeholdsplan, skade, reklamasjon, byggelånsoppfølging, visningshjelp og energiråd. Vi jobber i store deler av Norge og har utført til sammen over 60 000 takster i disse områdene. Les mer på www.takstgruppen.as.

Håper på å høre fra dere/deg ved eventuelt andre tjenester vi kan utføre!

Bestilling@takstgruppen.as

Rapportansvarlig

Atle Tømte

atle@takstgruppen.as

979 51 466



Autorisasjon

- Bolig verdi
- Bolig tilstand
- Skade
- Skjønn
- Naturskade (NP)



Dette trenger du å vite om tilstandsrapporten



Hva er en tilstandsrapport?

En tilstandsrapport beskriver synlige skader/avvik eller tegn på skader/avvik på boligen. Rapporten fremhever vanligvis ikke positive egenskaper ved boligen.



Hva vurderer en bygningssakkyndig?

Den bygningssakkyndige vurderer boligen ut fra hva man kan forvente av en bygning av samme alder og type. Vurderingen gjøres som regel mot hvordan det var vanlig å bygge og regler som gjaldt da boligen ble oppført (søknadstidspunktet). Forhold som er vanlige for bygningens alder, slik som slitasje etter normal bruk regnes ikke som avvik.



Hva inneholder tilstandsrapporten?

Den bygningssakkyndige undersøker rom og bygningsdeler slik det kommer frem av [Forskrift til avhendingsloven](#). Tilstandsrapporten inneholder bare avvik som den bygningssakkyndige kan se eller kontrollere med enkle hjelpemidler. Det gjøres ikke nærmere undersøkelser slik som åpning av vegger eller andre bygningsdeler. I vegg mot våtrom og rom under terreng kan det borres et hull for å gjøre enkle undersøkelser slik som fuktsøk.

Når du kjøper en brukt bolig

Når du kjøper en brukt bolig, er det viktig å være oppmerksom på at dette ikke kan sammenlignes med å kjøpe en ny bolig. Måten boligen ble bygget på kan være annerledes enn i dag. Bygninger svekkes over tid, og utsettes for slitasje blant annet på grunn av bruk og vær og vind. Mange boliger fornyes helt eller delvis, noen i flere omganger, eller det oppføres tilbygg. Særlig for boliger som er pusset opp eller endret, er det viktig å merke seg at fornyelse av overflater ikke nødvendigvis betyr at bygningsdeler under er forbedret.

Vurdering mot byggeår

Den bygningssakkyndige vil vurdere boligen mot hvordan det var vanlig å bygge og regler som gjaldt da bygningen ble oppført (søknadstidspunktet). Den bygningssakkyndige ser etter avvik som har betydning for og som reduserer boligens funksjon og verdi, og som kommer frem av Forskrift til avhendingslova.

Noen rom og bygningsdeler slik som bad og vaskerom, og forhold som gjelder sikkerhet mot brann, rekkverk og trapper osv., vil den bygningssakkyndige vurdere mot dagens regelverk. Etter dagens regelverk vil disse kunne få en tilstandsgrad 2 eller 3 uten at det nødvendigvis er krav om at avviket må utbedres.

Tilstandsrapporten beskriver ikke hele boligen

BYGNINGSSAKKYNDIGE SER FOR EKSEMPEL IKKE PÅ (MED MINDRE BYGNINGSDELEN ER NEVNT I RAPPORTEN)

- vanlig slitasje og normal vedlikeholdstilstand
- bagatellmessige forhold som ikke påvirker bygningens bruk eller verdi vesentlig
- etasjeskillere
- tilleggsbygg slik som garasje, bod, anneks, naust også videre
- utvendige trapper
- støttemurer
- skjulte installasjoner
- installasjoner utenfor bygningen
- full funksjonstesting av el- og VVS-installasjoner
- geologiske forhold og bygningens plassering på grunnen
- bygningens planløsning
- bygningens innredning
- løsøre slik som hvitevarer
- utendørs svømmebasseng og pumpeanlegg
- bygningens estetikk og arkitektur
- bygningens lovlighet (bortsett fra bruksendringer, brannceller og forhold som åpenbart kan påvirke helse, miljø og sikkerhet)
- fellesarealer (med mindre boligeier har vedlikeholdsplikt for fellesarealer og dette er kjent for bygningssakkyndig, eller fellesarealet har en særlig tilknytning til boligen).

© iVerdi 2023 © Norsk takst 2023

Malen til denne rapporten, inkludert standardtekstene fra Norsk takst, er vernet etter åndsverkloven og kan kun benyttes av medlemsforetakene i Norsk takst og av takstingeniører som er sertifisert i slikt foretak, samt av kunder hos iVerdi og studenter hos NEAK. For andre aktører er eksemplarframstilling av malen og standardtekster, som utskrift og annen kopiering til bruk som grunnlag for tilsvarende rapporter, bare tillatt når det er hjemlet i lov (kopiering til privat bruk, sitat o.l.) eller avtale med Norsk Takst ([Forside](#)) eller iVerdi ([Hjem-iVerdi](#)).

Utnyttelse i strid med lov eller avtale kan medføre erstatnings- og straffansvar.

Dette trenger du å vite om tilstandsrapporten

Tilstanden vurderes med ulike tilstandsgrader

Tilstanden gir uttrykk for en gitt forventet tilstand, blant annet vurdert ut fra alder og normal bruk. Ved Tilstandsgrad 0 (TG0) og Tilstandsgrad 1 (TG1) gir den bygningssakkyndige normalt ingen begrunnelse for valg av tilstandsgrad. Grunnen er at bygningen eller bygningsdelen da bare har normal slitasje. Ved skjulte konstruksjoner kan alder alene avgjøre tilstandsgrad. Når bygningssakkyndige anbefaler tiltak, for eksempel utbedringer, må brukeren av rapporten vurdere om tiltakene er nødvendige og lønnsomme.

Når den bygningssakkyndige velger tilstandsgrad, baseres vurderingen på faste kriterier som følger av gjeldende bransjestandard for Teknisk tilstandsanalyse ved omsetning av bolig og Forskrift til avhendingslova.

! TG 0

TILSTANDSGRAD 0, TG0: INGEN AVVIK

Bygningsdelen skal være tilnærmet ny, ikke vise tegn på slitasje og det skal være lagt frem dokumentasjon på faglig god utførelse. Det er ingen merknader til delen.

! TG 1

TILSTANDSGRAD 1, TG1: MINDRE AVVIK

Bygningsdelen skal bare ha normal slitasje, og straktiltak skal ikke anses som nødvendig. Graden kan også brukes når delen er ny, men der dokumentasjon på faglig god utførelse mangler.

! TG 2

TILSTANDSGRAD 2, TG2: VESENTLIGE AVVIK OG MINDRE AVVIK SOM ETTER NS 3600 GIR TG 2

Bygningsdelen skal enten ha feil utførelse, en skade eller symptomer på skade, sterk slitasje eller nedsatt funksjon. Graden gis når bygningsdelen trenger vedlikehold eller tiltak i nær fremtid. Graden skal også brukes når delen er gammel og det er grunn til å varsle om faren for skader på grunn av alderen, eller når det er grunn til å overvåke delen spesielt på grunn av fare for større skader eller følgeskader.

Ved avvik som ikke krever umiddelbare tiltak (ingen umiddelbar kostnad) så blir TG2 markert med en lysere farge.

! TG 3

TILSTANDSGRAD 3, TG3: STORE ELLER ALVORLIGE AVVIK

Denne tilstandsgraden brukes ved kraftige tegn på forhold som man må regne med trenger utbedring straks eller innen kort tid. Det er påvist funksjonssvikt eller sammenbrudd.

- TG IU

IKKE UNDERSØKT/IKKE TILGJENGELIG FOR UNDERSØKELSE

Det kan være avvik/skader som ikke er avdekket.

Hva er et anslag på utbedringskostnad?

Hva det vil koste å utbedre rom eller bygningsdeler, er et forsiktig anslag basert på nåværende kvalitet, registrert avvik og angitte tiltak i rapporten. Anslaget er gitt på generelt grunnlag og må ikke forveksles med et pristilbud fra en håndverker. Det kan foreligge avvik og tiltak som ikke kommer frem av rapporten.

Utbedringskostnad avhenger blant annet av personlige valg av og markedspris på materialer og tjenesteyter.

I rapporten skal det settes anslag for utbedringskostnad for TG3, og slikt anslag kan også gis ved TG2.



Beskrivelse av eiendommen

Dette er et forenklet sammendrag av boligen, for mer detaljert beskrivelse les punktene under konstruksjoner for å få et komplett bilde av objektet. Det anbefales å lese forutsetningene for rapporten for å vite hvilken undersøkelsesnivå rapporten ligger på.

Selveierleilighet. - Byggeår: 2016

UTVENDIG

[Gå til side](#)

BELIGGENHET

Barnevennlig felt med fine turområder i nærheten, lekeplasser på område og ellers gangavstand til det du trenger i hverdagen. Dagligvarebutikk i umiddelbar nærhet og holdeplass for buss rett ved med hyppige avganger til Hamar sentrum, som er ca. 3 km fra leiligheten.

ENKEL BYGNINGSBESKRIVELSE

Horisontaldelt tomannsbolig . Adkomst til leilighet fra bakkeplan. Konstruksjoner i støpt betong og tre. Utvendig stående trepanel. Ytterdør med brann/lydmotstand . Trevinduer med 3-lags isolerglass. Balkongdør med 3-lags isolerglass.

Utvendig bod på 6m²

Carport med 1 biloppstillingsplass.

1 frittstående parkeringsplass merket med 341.

INNVENDIG

[Gå til side](#)

Gulv er i hovedsak preget av:
Laminat. Fliser.

Vegger er i hovedsak preget av:
Malte plater.

Himlinger er i hovedsak preget av:
Malte plater.

Støpt gulv på grunn.

Formpressede dører.

VÅTROM

[Gå til side](#)

Bad

Fliser på gulv og vegg. Malte plater i himling. Servant med underskap. Speilskap. Dusjvegger. Vegghengt toalett. Ventil på vegg. Varme i gulv. Plastsluk.

Bad/vaskerom

Fliser på gulv og vegg. Malte plater i himling. Servant med underskap. Speilskap. Dusjvegger. Opplegg for vaskemaskin. Vegghengt toalett. Ventil i himling. Tilluft i dør. Varme i gulv. Plastsluk.

[Gå til side](#)

KJØKKEN

Kjøkkeninnredning med laminerte skrog. Glatte fronter. Benkeplate er laminert. Belysning over deler av benkeplate. Komfyrvakt. Kjøkkenvifte med avtrekk ut. Kjøkkenkum. Lekkasjestopper/lekkasjevarsler.

Plass til integrert:

Komfyr. Steketopp. Oppvaskmaskin. Mikro. Kjøleskap.

[Gå til side](#)

TEKNISKE INSTALLASJONER

Synlige vannrør i:
Metall. Plast.

Synlige avløpsrør i:
Plast.

Boligen har balansert ventilasjon.

Oppvarming består av:
Strøm.

I hovedsak ved hjelp av:
Radiatorer. Vannbåren varme. Fjernvarme.

Vannbåren varme.

El-anlegg med automatsikringer Inntak med automatsikringer. I hovedsak skjult ledningsnett.

Brannslukningsapparat. Røykvarsler.

[Gå til side](#)

TOMTEFORHOLD

Tomten består av i all hovedsak av sameiets bygninger. Kjøre-, gangveger og adkomstarealer er asfaltert/gruset. Sameiet har parkeringsplasser på fellestomten. Tomten må vurderes i felles tilstandsrapport for sameiet.

Arealer

[Gå til side](#)

Beskrivelse av eiendommen

Forutsetninger og vedlegg

[Gå til side](#)

Lovlighet

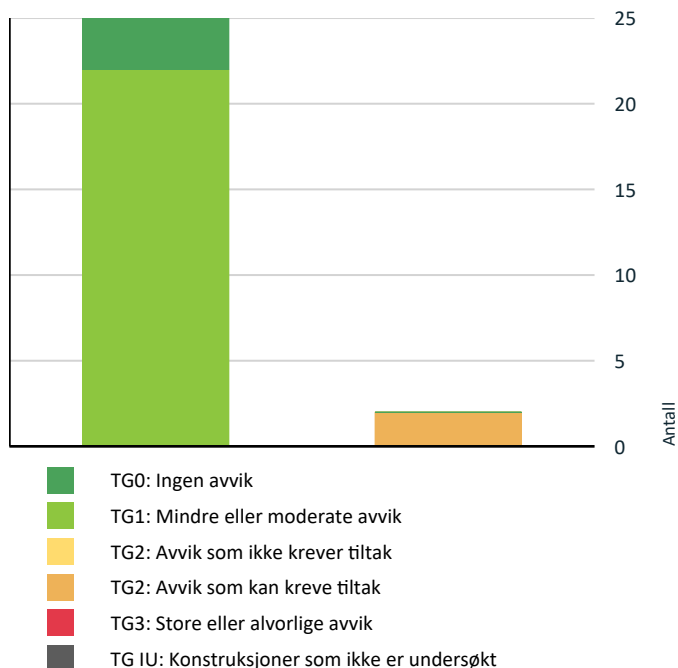
[Gå til side](#)

Selveierleilighet.

- Det foreligger godkjente og byggemeldte tegninger, som stemmer med dagens bruk

Sammendrag av boligens tilstand

Fordeling av tilstandsgrader



Spesielt for dette oppdraget/rapporten

Det bemerkes at opplysninger om årstall, utskiftninger/fornyelser av rom og bygningsdeler, samt forhold knyttet til vann og avløp, adkomstvei med mer er i henhold til opplysninger gitt av rekvirent/eier/tilstedeværende, med mindre annet fremgår. Takstingeniøren er ikke gjort kjent med andre forhold som kan ha innvirkning på verdien enn det som er nevnt i dokumentet. Takstingeniøren tar forbehold om skjulte feil og mangler og forutsetter at bygget er godkjent slik det fremstod på befaringsdagen sammen med fremlagt dokumenter. Det er fuktutstyret protimeter MMS som er brukt ved fuktsøk og fuktmålinger i denne rapporten, ved målinger er resultat korrigert for blant annet temperatur og materiale.

Der det er anbefalt ytterligere undersøkelser og tiltak på bygningsdeler kan Takstgruppen AS bistå med dette på timebasis utover undersøkelsenivå i denne rapporten. Bilder med avvik i rapporten er eksempelbilder fra befaringen, det er ikke bilder av alle avvik.

Rapporten er utarbeidet blant annet ved hjelp av fraseverktøy (automatisk tekst). Dette er forklaringen på at det blir en del stikkord og ikke hele setninger enkelte steder i rapporten.

Der det er satt tilstandsgrad 2 i denne rapporten må det utføres tiltak for å lukke avvikene.

Rapporten kan brukes i inntil ett år etter befaringdatoen, og kan ikke gjenbrukes ved flere boligsalg i denne perioden. For eiendomsoverdragelser fra 1.1.2024, må selger sørge for at areal i rapporten er oppdatert og følger ny bransjestandard for areal. Skjer det endringer, oppstår skader også videre på boligen, bør du som selger be om oppdatert rapport.

Oppsummering av avvik

Vil du vite mer? Se på rommet eller bygningsdelen senere i rapporten.

Selveierleilighet.

! TG 2 AVVIK SOM KAN KREVE TILTAK

! Utvendig > Andre utvendige forhold [Gå til side](#)

! Våtrom > 1. Etasje > Bad > Overflater Gulv [Gå til side](#)

Boligens energimerking



ENERGIMERKE

Beskrivelse

Det er bare lagt inn opplysninger som er helt nødvendige for å lage et energimerke, som type bygning, byggeår, bruksareal og oppvarmingsmåte. Dette gjør at boligen kan ha en bedre karakter enn om det blir utført en detaljert energimerking. Dersom det er gjort byggetekniske endringer (nye vinduer, ny isolasjon, påbygg eller lignende) siden boligen var ny, eller du ønsker en mest mulig nøyaktig energiattest, anbefaler vi at du registrerer detaljerte opplysninger. Energimerking er utført av Block Watne AS

Energimerke



Energimerket gir en god pekepinn på om oppvarmingsutgiftene for boligen er høye eller lave. Det består av to deler: en energikarakter og en oppvarmingskarakter. Til sammen forteller de om energistandarden i boligen din.

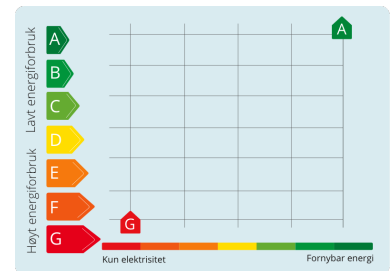
Energikarakteren A–G:

Energikarakteren sier noe om energistandarden til bygningen og dermed noe om forventet forbruk av energi. Skalaen går fra A som er best til G som er dårligst.

• **A** og **B** er bygninger som normalt tilfredsstillere strengere krav enn det som er angitt i byggeforskriftene og/eller har effektivt varmesystem.

• **C** er bygninger som i hovedsak tilfredsstillere de nyeste byggeforskriftene, og bygninger etter noe eldre forskriftskrav med effektivt varmesystem.

• **D**, **E**, **F** og **G** er bygninger som er bygget under eldre forskriftskrav enn dagens. Eldre hus som ikke er utbedret, vil normalt få en karakter nederst på skalaen.



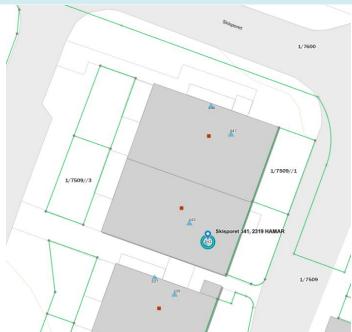
Oppvarmingskarakter:

Oppvarmingskarakteren blir angitt ut fra hvor stor andel av energien som kommer fra ikke fornybare energikilder, slik som olje eller gass, eller fra elektrisitet. Karakteren er en fargeskala fra rød til grønn, hvor grønn er best. En grønn karakter betyr at du bruker bioenergi eller annen ny fornybar energi. Bruk av ved, varmepumpe, sol og fjernvarme gir god oppvarmingskarakter.

En rød karakter betyr at boligen din er avhengig av elektrisitet, olje eller gass. Et bygg som bare har panelovner får derfor en dårlig oppvarmingskarakter.

Tilstandsrapport

SELVEIERLEILIGHET.



Byggeår
2016

Anvendelse
Enebolig

Standard

Normal standard og planløsning.
Oppvarming består av strøm. Se boligens energiattest.
Ventilasjon består av balansert ventilasjon.
EI-anlegg med automatsikringer og i hovedsak skjult anlegg.

Vedlikehold

Dette er et forenklet sammendrag og det henstilles sterkt til å sammenholde dette med de respektive punktene i rapporten for å få et komplett bilde av objektet. Det er viktig å sette seg inn i side 3 og 4 i denne rapporten for å få en forståelse for hva en tilstandsrapport er. Det gjøres oppmerksom på at sameiet er ansvarlig for utvendig bygningsmasse. Anbefaler at sameiet sine vedtekter leses igjennom. Jeg har kun avdekket forhold som vurderes å være av liten negativ betydning for denne boligens tekniske tilstand.

Kommentar

Opplyst av eier.

Tilbygg / modernisering

2022	Utført av firma.	Nye gulv
2022	Utført av firma	Nytt bad
2021	Utført som egeninnsats.	Malt vegger i stue

(Opplysninger over er gitt av selger)

UTVENDIG

TG 1 Vinduer

Trevinduer med 3-lags isolerglass. Utvendig solskjerming på noen vinduer.

TG 1 Dører

Bygningen har Brann- og lydklassifisert entrédør og malt balkongdør i tre.

TG 1 Balkonger, terrasser og rom under balkonger

Terrasse mot Øst:
Fundamentert direkte på grunn. Konstruksjoner og overflater i treverk. Delvis overbygd.

Tilstandsrapport

TG 2 Andre utvendige forhold

For rapporter som gjelder leilighet i et sameie er undersøkelsene i hovedsak begrenset til innvendig i leiligheten om ikke annet er nevnt. Om andre bygningsdeler er tatt med er det kun delen som er tilknyttet leiligheten som er vurdert og ikke hele bygningen. Eksempel på dette kan være at en leilighet har fire meter med yttervegg og da er det kun de fire meterne som er vurdert i denne rapporten. Resten må vurderes i felles tilstandsrapport for eiendommen.

- Oppfordrer alle til å sette seg inn i vedtekter, husordensregler, regnskap, budsjett og årsberetning. Det gjøres oppmerksom på at fellesgjeld og felleskostnader kan variere over tid som følge av beslutninger foretatt i sameiets styre og/eller generalforsamling.

Vurdering av avvik:

- Det er ikke utarbeidet Tilstandsanalyserapport, vedlikeholdsplan e.l. for fellesdeler i bygget.

Dette punktet tar for seg nødvendigheten av felles tilstandsrapport i sameiet. Det er viktig at det er en plan for dette slik at det blir gjort tilstrekkelig vedlikehold og utbedringer når det er behov. Dette er viktig for alle konstruksjonene inkl. tomt og vil blant annet ha betydning for hvilken økonomiske kostnader som vil komme til fordeling fremover.

Konsekvens/tiltak

- For å lukke avviket ihht NS 3600.2018 må det utarbeides en Tilstandsanalyserapport/vedlikeholdsplan for fellesdeler i bygget. Da dette er opp til borettslag/sameie å rekvirere er kostnadsestimat ikke satt.

INNSENDIG

TG 1 Overflater


Gulv er i hovedsak preget av:
Laminat. Fliser.

Vegger er i hovedsak preget av:
Malte plater.

Himlinger er i hovedsak preget av:
Malte plater.

TG 1 Etasjeskille/gulv mot grunn

Støpt gulv på grunn.



Ved enkel fuktmåling registrerte jeg tørre verdier.

TG 1 Radon

Bygget er opplyst utført med radonsperre, ferdigattest foreligger og utbygger har gjennom søknad om ferdigattest bekreftet at alle kontrollklæringer foreligger og at bygget er oppført iht gitte tillatelser og gjeldende forskrifter.

Tilstandsrapport



Eiendommen ligger i et område som er markert med moderat til lav akksomhet i kartet.

TG 1 Innvendige dører

Formpressede dører.

VÅTROM

1. ETASJE > BAD/VASKEROM

Generell

Fliser på gulv og vegg. Malte plater i himling. Servant med underskap. Speilskap. Dusjvegger. Opplegg for vaskemaskin. Vegghengt toalett. Ventil i himling. Tilluft i dør. Varme i gulv. Plastsluk.

1. ETASJE > BAD/VASKEROM

TG 1 Overflater vegger og himling

1. ETASJE > BAD/VASKEROM

TG 1 Sluk, membran og tettesjikt

På bakgrunn av fremlagt ferdigattest, visuell undersøkelse og fuktmåling/fuksøk vurderes ferdigattest som tilstrekkelig dokumentasjon. Alle boliger og senere byggearbeider på boligen som er søknadspliktige, skal avsluttes med ferdigattest. Ved ferdigattest skal de ansvarlige firmaene ha gitt sine samsvarserklæringer og kontrollerklæringer på at deres arbeid er utført i henhold til lov, forskrift og tillatelser. Firmaene som erklærer ansvar i en byggesak skal ha tilstrekkelige kvalifikasjoner, blant annet utdanning og praksis, til de oppgavene de erklærer ansvar for. Ferdigattesten skal være en bekrefteelse på at arbeidene er utført i henhold til regelverket, og i utgangspunktet vil ferdigattesten være dokumentasjon på faglig god utførelse. Det er fremlagt ferdigattest på boligen.

1. ETASJE > BAD/VASKEROM

TG 1 Sanitærutstyr og innredning

Tilstandsrapport

1. ETASJE > BAD/VASKEROM

1 TG 1 Ventilasjon

1. ETASJE > BAD/VASKEROM

1 TG 0 Tilliggende konstruksjoner våtrom

På bakgrunn av fremlagt ferdigattest, boligen er under 5 år gammel, visuell undersøkelse og fuktmåling/fuktsøk vurderes det som unødvendig å foreta hulltaking. Alle boliger og senere byggearbeider på boligen som er søknadspliktige, skal avsluttes med ferdigattest. Ved ferdigattest skal de ansvarlige firmaene ha gitt sine samsvarserklæringer og kontrollerklæringer på at deres arbeid er utført i henhold til lov, forskrift og tillatelser. Firmaene som erklærer ansvar i en byggesak skal ha tilstrekkelige kvalifikasjoner, blant annet utdanning og praksis, til de oppgavene de erklærer ansvar for. Ferdigattesten skal være en bekreftelse på at arbeidene er utført i henhold til regelverket, og i utgangspunktet vil ferdigattesten være dokumentasjon på faglig god utførelse. Det er fremlagt ferdigattest på boligen.



1. ETASJE > BAD

Generell

Aktuell byggeforskrift er teknisk forskrift 2010. Fliser på gulv og vegg. Malte plater i himling. Servant med underskap. Speilskap. Dusjvegger. Vegghengt toalett. Ventil på vegg. Varme i gulv. Plastsluk.

1. ETASJE > BAD

1 TG 1 Overflater vegger og himling

Beskrivelse står under punktet generell.

1. ETASJE > BAD

1 TG 2 Overflater Gulv

Beskrivelse står under punktet generell.

Vurdering av avvik:

- Det er påvist avvik i fallforhold til sluk i forhold til krav i forskrift på byggetidspunktet.

Tilstandsgrad gitt pga. nevnte forhold.

Konsekvens/tiltak

Tilstandsrapport

- Andre tiltak:

For å lukke avviket må det gjøres tiltak. For å få tilstandsgrad 0 eller 1 må gulvet bygges om, for å få riktig fall til sluk. Det vil imidlertid sjelden være økonomisk rasjonelt som et enkeltstående tiltak. Ved en eventuell renovering, påse at våtrommet bygges med riktig fall til sluk. Rommet tilfredsstiller ikke dagens krav til våtrom og må brukes deretter. Se <https://dibk.no/regelverk/byggteknisk-forskrift-tek17/13/vi/13-15> for hvordan våtrom skal bygges i dag.



Avvik på fall.

1. ETASJE > BAD

TG 1 Sluk, membran og tettesjikt

Beskrivelse står under punktet generell.



Ved bruk av fuktindikator på utsatte steder registrerte jeg ingen unormale verdier.

1. ETASJE > BAD

TG 1 Sanitærutstyr og innredning

Beskrivelse står under punktet generell.

1. ETASJE > BAD

TG 1 Ventilasjon


Laster inn...

1. ETASJE > BAD

TG 0 Tilliggende konstruksjoner våtrom

Hulltaking er foretatt uten å påvise unormale forhold. Hulltaking er foretatt i Bod.

Tilstandsrapport



Ved fuktmåling ble det registrert tørre verdier.

KJØKKEN

1. ETASJE > STUE/KJØKKEN

TG 1 Overflater og innredning

Kjøkkeninnredning med laminerte skrog. Glatte fronter. Benkeplate er laminert. Belysning over deler av benkeplate. Komfyrvakt. Kjøkkenvifte med avtrekk ut. Kjøkkenkum. Lekkasjestopper/lekkasjevarsler.

Plass til integrert:

Komfyr. Steketopp. Oppvaskmaskin. Mikro. Kjøleskap.

1. ETASJE > STUE/KJØKKEN

TG 1 Avtrekk

Det er avtrekk via sentralt avtrekksanlegg i bygget.

TEKNISKE INSTALLASJONER

TG 1 Vannledninger

Synlige vannrør i:

Metall. Plast.

Undersøkelsene er gjort etter krav i Forskrift til avhendingslova (tryggere bolighandel), gjør allikevel oppmerksom på at jeg ikke er fagperson på området.

Tilstandsrapport



Stoppekran montert inne på Vaskerom/bad



Ved bruk av fuktindikator på utsatte steder registrerte jeg ingen unormale verdier.


TG 1 Avløpsrør

Synlige avløpsrør i:
Plast.

Undersøkelsene er gjort etter krav i Forskrift til avhendingslova (tryggere bolighandel), gjør allikevel oppmerksom på at jeg ikke er fagperson på området.

TG 1 Ventilasjon

Boligen har balansert ventilasjon.



Ventilasjonsaggregat er montert inne på bad.

TG 1 Andre installasjoner

Oppvarming består av:
Strøm.

I hovedsak ved hjelp av:
Radiatorer. Vannbåren varme.

Selgers opplysning:
Fjernvarme.

Oppvarmingskilder er ikke funksjonstestet av takstingeniøren.

Selgers opplysning:
Varme i gulv på: Bad. Bad/vaskerom

Tilstandsrapport

TE1 Vannbåren varme

Vannbåren varme.

Elektrisk anlegg

Dette er en forenklet kontroll begrenset til de spørsmål og undersøkelser som forskrift til avhendingslova (tryggere bolighandel) § 2-18 inneholder. Dette kan ikke sammenlignes med en kontroll utført av offentlig myndighet (Det lokale eltilsyn) eller registrert elektrovirksomhet, og en bygnings sakkyndig har verken kompetanse eller lov til å foreta en slik kontroll.

Tilstandsgraden er vurdert ut fra den forenklede og begrensede kontrollen som forskriften inneholder. El-anlegget kan ha feil og mangler som en slik forenklet undersøkelse ikke vil avdekke. Vær derfor oppmerksom på denne risikoen, og søk videre veiledning eller få en fullstendig kontroll utført av registrert elektrovirksomhet.

El-anlegg med automatsikringer Inntak med automatsikringer. I hovedsak skjult ledningsnett. Jeg er ikke EL fagperson.

1. Foreligger det eltilsynsrapport de siste 5 år, og det er ikke foretatt arbeid på anlegget etter denne, utenom retting av eventuelle avvik i eltilsynsrapport (dvs en el-tilsynsrapport uten avvik)?

Nei

Spørsmål til eier

2. Når ble det elektriske anlegget installert eller sist gang totalt rehabilitert (årstall)? Med totalt rehabilitert menes fullstendig utskiftet anlegg fra inntakssikring og videre.

2016

3. Er alle elektriske arbeider/anlegg i boligen utført av en registrert elektroinstallasjonsvirksomhet?

Ja

4. Er det elektriske anlegget utført eller er det foretatt tilleggsarbeider på det elektriske anlegget etter 1.1.1999?

Ja Datert 11 mai 2016

Eksisterer det samsvarserklæring?

Ja

5. Foreligger det kontrollrapport fra offentlig myndighet – Det Lokale Eltilsyn (DLE) eller eventuelt andre tilsvarende kontrollinstanser med avvik som ikke er utbedret eller kontrollen er over 5 år?

Nei

6. Forekommer det ofte at sikringene løses ut?

Nei

7. Har det vært brann, brantilløp eller varmgang (for eksempel termiske skader på deksler, kontaktpunkter eller lignende) i boligens elektriske anlegg?

Nei

Generelt om anlegget

8. Er det tegn til at det har vært termiske skader (tegn på varmgang) på kabler, brytere, downlights, stikkontakter og elektrisk utstyr? Sjekk samtidig tilstanden på elektrisk tilkobling av varmtvannsbereder, jamfør eget punkt under varmtvannstank

Nei

9. Er der synlig defekter på kabler eller er disse ikke tilstrekkelig festet?

Nei

Inntak og sikringsskap

10. Er det tegn på at kabelinnføringer og hull i inntak og sikringsskap ikke er tette, så langt dette er mulig å sjekke uten å fjerne kapslinger?

Nei


11. Finnes det kursfortegnelse, og er den i samsvar med antall sikringer?

Ja

12. Foreta en helhetsvurdering av det elektriske anlegget, dets alder, allmenne tilstand og fare for liv og helse. Bør det elektriske anlegget ha en utvidet el-kontroll?

Nei

Tilstandsrapport



El-skap med automatsikringer.

TE 0 **Branntekniske forhold**

Dette er en forenklet kontroll begrenset til de spørsmål som fremkommer under. Tilstandsgraden er basert på retningslinjer til disse spørsmålene i bransjestandarden NS3600. Dette kan ikke sammenlignes med en fullstendig kontroll av branntekniske forhold av offentlig myndighet, eller en vurdering av boligens branntekniske forhold eller prosjektering fra en rådgiver med spesialkompetanse. En bygningssakkyndig har verken kompetanse til å gi slik veiledning eller lov til å foreta en slik kontroll.

Tilstandsgraden er vurdert ut fra den forenklete og begrensede kontrollen. Det kan være feil og mangler om branntekniske forhold som en slik forenklet undersøkelse ikke vil avdekke. Vær derfor oppmerksom på denne risikoen, og søk videre veiledning eller rådgivning.

Brannslukningsapparat. Røykvarsler. Slukkeutstyr er ikke funksjonstestet.

1. Er det mangler for brannslukningsutstyr i boligen iht. forskriftskrav på søknadstidspunktet, men minst Byggeforskrift 1985?
Nei
2. Er det skader på brannslukkingsutstyr eller er apparatet eldre enn 10 år?
Nei
3. Er det mangler på røykvarsler i boligen iht. forskriftskrav på søknadstidspunktet, men minst Byggeforskrift 1985?
Nei
4. Er det skader på røykvarslere?
Nei

TOMTEFORHOLD

Byggegrunn

Grunnundersøkelser er ikke foretatt, og tilstandsgrad er derfor ikke vurdert.

Terrengforhold

Eiet/festet tomt på x m² som er opparbeidet med plen og beplantning. Gruset/asfaltert gårdsplass.

Arealer, byggetegninger og brannceller

Standard gjeldende fra 01.01.2024

Arealmålinger og arealoppsett er basert på Norsk standard 3940:2023 Areal- og volum-beregninger av bygninger. Arealet gjelder for tidspunktet da boligen ble målt

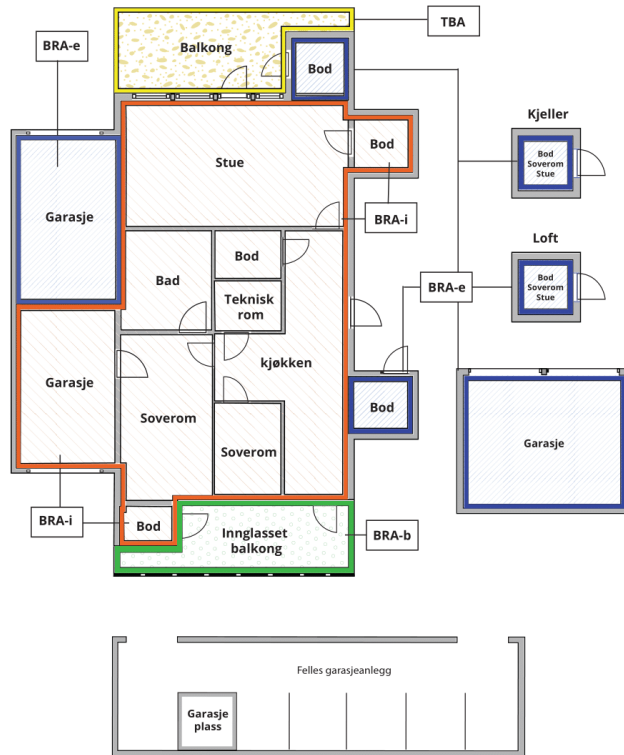
Hva er måleverdig areal?

Arealet i rommet må ha minst 1,90 m fri høyde over gulvet og minst bredde på 0,60 m. Et loft med skråtak vil for eksempel bare få registrert målbart areal der høyden er minst 1,90 m og bredden minst 0,60 m. Rommet må ha dør eller luke, og gangbart gulv.

Hva er bruksareal?

BRA = BRA-i + BRA-e + BRA-b

Bruksarealet for bygningen er bruttoarealet minus arealet som opptas av yttervegger.



Carport og/eller garasjeplass i felles garasjeanlegg er ikke måleverdig areal

Internt bruksareal (BRA-i)	Arealet innenfor boenheten(e)
Eksternt bruksareal (BRA-e)	Arealet av alle rom utenfor boenheten(e) og som tilhører denne, slik som for eksempel bod
Innglasset balkong mv (BRA-b)	Arealet av innglasset balkong, veranda eller altan når denne er tilknyttet boenheten(e)
Terrasse- og balkongareal (TBA)	Arealet av terrasser, åpne balkonger og åpen altan tilknyttet boenheten(e)

Gulvareal (GUA)

Er sum av BRA (bruksareal) og ALH (areal med lav takhøyde).

Areal med lav takhøyde (ALH) er ikke måleverdig areal, som skyldes skråtak og lav himlingshøyde.

GUA kan opplyses i markedsføring der det er aktuelt for den konkrete boligen og kun sammen med BRA-i, for eksempel der gulvflaten har en verdi og har funksjon ved møblering og bruk av rommene. Ikke innredet areal som kaldloft, måles og oppgis normalt ikke.

Arealet kan ikke alltid fastsettes nøyaktig

Areal kan være komplisert eller umulig å måle opp nøyaktig fordi det er vanskelig å fastslå tykkelsen på innervegger, skjevheter i og utforming av bygningskonstruksjoner som karnapp, buer og vinkler som ikke er rette, åpne rom over flere etasjer og så videre.

Eiendommens markedsverdi kan ikke baseres på en matematisk beregning basert på antall kvadratmeter opplyst i rapporten. Opplysninger om areal kan altså ikke alene benyttes for å beregne eiendommens verdi.

Den bygningsfaglige kan avdekke eventuelle bruksendringer og avvik i branncelleinndeling

Den bygningsfaglige ser på byggetegninger hvis de er tilgjengelige og dette er en del av oppdraget, og vurderer bruken av boligen opp mot tegningene. Hvis den bygningsfaglige avdekker at en bolig ikke ser ut til å være delt opp i brannceller etter kravene i byggt teknisk forskrift på befaringstidspunktet, skal det opplyses om dette.

Reglene om bruksendring og brannceller kan være kompliserte. Søk videre faglige råd om rapporten ikke gir deg svar. Den bygningsfaglige kan ikke vurdere og svare på alle spørsmål, og kan heller ikke vite om kommunen kan gi unntak for kravene som gjelder. [Vil du vite mer?](#)

Om brannceller

En branncelle er hele eller avgrensede deler av en bygning hvor en brann fritt kan utvikle seg uten at den kan spre seg til andre bygninger eller andre deler av bygningen i løpet av en fastsatt tid.

Om bruksendring

Bruksendring er å endre bruken av et rom fra en tillatt bruk til en annen. Dette kan kreve søknad og tillatelse, for eksempel hvis du endrer et rom fra bod til soverom eller arbeidsrom, eller hvis du endrer en bolig til to separate boliger.

Rom for varig opphold har krav til takhøyde, romstørrelse, rømningsvei og lysforhold som må være oppfylt. Du kan søke kommunen om unntak for kravene, men kan ikke regne med å få unntak for krav som går på helse og sikkerhet, for eksempel krav til rømningsvei.

Bruksendring som krever godkjenning, og som ikke er søkt bruksendret, er ulovlig. Kommunen kan etter plan- og bygningsloven kapittel 32 forfølge overtredelser. Kommunen kan pålegge deg å avslutte den ulovlige bruken, eventuelt å rette eller tilbakeføre rommet til godkjent bruk.

Arealer

Selveierleilighet.

Ny arealstandard

Etasje	Bruksareal BRA m ²			SUM	Terrasse- og balkongareal (TBA)
	Internt bruksareal (BRA-i)	Eksternt bruksareal (BRA-e)	Innglasset balkong (BRA-b)		
1. Etasje	112	6		118	16
SUM	112	6			16
SUM BRA	118				

Romfordeling

Etasje	Internt bruksareal (BRA-i)	Eksternt bruksareal (BRA-e)	Innglasset balkong (BRA-b)
1. Etasje	Bad , Bad/vaskerom , Entré , Gang , Stue/kjøkken	Bod	

Kommentar

Oppmålt med lasermåler.
Målt takhøyde 1. etasje: Varierende, målt 2,37 m og 2,69 m.
Følgende areal er medtatt i åpent areal(TBA):
- Areal terrasse: 16 m²

Se forutsetninger i rapporten angående arealregler.

Det totale bruksarealet er alltid større enn summen av arealene fra hvert enkelt rom. Boenhetens totale bruksareal inneholder også arealer for innvendige vegger.

Lovlighet

Byggetegninger

Det foreligger godkjente og byggemeldte tegninger, som stemmer med dagens bruk

Kommentar:

Brannceller

Er det påvist synlige tegn på avvik i branncelleinndeling ut ifra dagens byggteknisk forskrift?

Ja Nei

Nyere håndverkstjenester

Er det ifølge eier utført håndverkstjenester på boligen siste 5 år?

Ja Nei

Kommentar: Se eventuelle opplysninger under "Tilbygg / modernisering" i rapporten.

Krav for rom til varig opphold

Er det påvist avvik i forhold til rømningsvei, dagslysflate eller takhøyde?

Ja Nei

Kommentar:

Total fordeling mellom P-ROM og S-ROM

Tabellen under viser fordelingen av P-ROM og S-ROM etter veiledningen til NS 3940: 2012. Dette er til informasjon og til sammenligning. Tallene er omtrentlige, kan avvike fra faktiske målinger og er ikke juridisk bindende

	P-ROM(m2)	S-ROM(m2)
Selveierleilighet.	108	4

Kommentar

Selveierleilighet.

Det gjøres oppmerksom på at det er forskjeller i regelverket på ny og gammel arealstandard, derfor må man se oppstillingene hver for seg.

Befarings - og eiendomsopplysninger

Befaring

Dato	Til stede	Rolle
22.8.2024	Atle Tømta	Takstingeniør

Matrikkeldata

Kommune	gnr.	bnr.	fnr.	snr.	Areal	Kilde	Eieforhold
3403 HAMAR	1	7509	0	3	81.1 m ²	BEREGNET AREAL (Ambita)	Eiet

Adresse

Skisporet 341

Hjemmelshaver

Granrud Kjartan, Granrud Mari

Kommentar

Det tas forbehold om feil og mangler i kartet.

Boligselskap

4215, Sameiet Velthagan

Eierandel

105 / 5276

Forretningsfører

Obos

Organisasjonsnr

915099114

Felles formue

Kr. 16 358 31.12.2023

Felles gjeld:

Kr. 0 31.12.2023

Eiendomsopplysninger

Adkomstvei

Eiendommen er tilknyttet offentlig vei, via privat adkomst.

Regulering

DETALJREGULERINGSPLAN FOR VOLD OG LUND SØNDRE

Kjøper bør å sette seg inn i planer som gjelder eiendommen. Her vil det være informasjon som blant annet er styrende for eiendommens utnyttelse og bruk.

Tinglyste/andre forhold

ERKLÆRING/AVTALE

05.12.2014 RETTIGHETSHAVER: STAVSBERG VELFORENING
ORG.NR: 913 894 537

Pliktig medlemskap i velforening/huseierforening
GJELDER DENNE REGISTERENHETEN MED FLERE
2014/1074791-2/200 ERKLÆRING/AVTALE

05.12.2014 RETTIGHETSHAVER: STAVSBERG VELFORENING
ORG.NR: 913 894 537

Bestemmelse om friområde / park

GJELDER DENNE REGISTERENHETEN MED FLERE
2014/1074791-3/200 ERKLÆRING/AVTALE

05.12.2014 RETTIGHETSHAVER: STAVSBERG VELFORENING
ORG.NR: 913 894 537

Bestemmelse om lekeplasser

GJELDER DENNE REGISTERENHETEN MED FLERE
2014/1074791-4/200 BEST. OM VANN/KLOAKKLEDN.

05.12.2014 RETTIGHETSHAVER: STAVSBERG VELFORENING
ORG.NR: 913 894 537

GJELDER DENNE REGISTERENHETEN MED FLERE
2014/1083946-1/200 ERKLÆRING/AVTALE

09.12.2014 RETTIGHETSHAVER: EIDSIVA BIOENERGI AS
ORG.NR: 980 258 165

Bestemmelser om anlegg av fjernvarmeledning med
tilhørende utstyr og kummer.

Bestemmelse om elektriske ledninger/kabler

Bestemmelse om anlegg og vedlikehold av ledninger m.m.

Med flere bestemmelser

GJELDER DENNE REGISTERENHETEN MED FLERE

Side 1 av 2

Grunnboksinformasjon fra Statens kartverk Data uthentet: 27.08.2024 kl. 11.54

Oppdatert per: 27.08.2024 kl. 11.54

Kommune: 3403 HAMAR

Gnr: 1 Bnr: 7509 Snr: 3

2014/1093988-1/200 ERKLÆRING/AVTALE

11.12.2014 RETTIGHETSHAVER: ALLENTE NORGE AS

ORG.NR: 977 273 633

Bestemmelse om telefonledning/telesentral

Bestemmelse om adkomstrett

Med flere bestemmelser

GJELDER DENNE REGISTERENHETEN MED FLERE

GRUNNDATA

2014/866733-1/200 SEKSJONERING

09.10.2014 OPPRETTET SEKSJONER:

SNR: 3

FORMÅL: Bolig

TILLEGGSEDEL: Bygning og grunn

SAMEIEBRØK: 105/2638

2020/12068-1/200 OMNUMMERERING VED KOMMUNEENDRING

01.01.2020 00.00 TIDLIGERE: KNR:0403 GNR:1 BNR:7509 SNR:3

Kommuneplan

KOMMUNEPLANENS AREALDEL 2018 - 2030

Kjøper bør sette seg inn i planer som gjelder eiendommen. Her vil det være informasjon som blant annet er styrende for eiendommens utnyttelse og bruk.

Eiendommen ligger innenfor gul støysone.

Boligsameie

Boligen er en del av ett boligsameie. Dette betyr juridisk at alle deleiere eier all tomtegrunn og bygningsmasse sammen men at hver enkelt seksjonseier har eksklusiv bruksrett på hoveddeler og tilleggsdeler til sin seksjon. I praksis tar alle seg av sin egen bolig utvendig og innvendig, men juridisk har alle blant annet vedlikeholdsansvar for alle bygninger på hele eiendommen, etter sameiebrøken. Det er ikke etablert noe sameiemøte eller innbetaling til felleskostnader i sameiet.

Kilder og vedlegg

Dokumenter					
Beskrivelse	Dato	Kommentar	Status	Sider	Vedlagt
Egenerklæring	05.09.2024	Eiers egenerklæring er gjennomlest, se vurderinger i rapporten for utfyllende informasjon.	Gjennomgått		Nei
Energiattest	27.08.2024		Gjennomgått		Nei
Dokumentasjon våtrom	03.10.2022	Ferdigattest 05.10.2016 Erklæring den 03.10.2022 for bad som er rehabilitert.	Gjennomgått		Nei
Dokumentasjon håndverkstjenester			Ikke gjennomgått		Nei
Takstingeniørens arealskisse fra befaring			Gjennomgått		Nei
Samsvarserklæringer el-anlegg.	11.05.2016		Gjennomgått		Nei
Evt. tidligere takst/prospekt/leveranse beskrivelse			Ikke gjennomgått		Nei
Byggegodkjente tegninger			Ikke gjennomgått		Nei
Ferdigattest.	05.10.2016		Gjennomgått		Nei
Situasjonskart	27.08.2024		Gjennomgått		Nei
Ubekreftet grunnbok	27.08.2024		Gjennomgått		Nei
E-post til kunde med forberedelser til befaring	14.08.2024		Gjennomgått		Nei
Dokumentasjon radon	05.10.2016	Ferdigattest	Gjennomgått		Nei
Opplysninger fra forretningsfører	31.12.2023		Gjennomgått		Nei
Rekvirent	22.08.2024		Gjennomgått		Nei

Tilstandsrapportens avgrensninger

STRUKTUR • REFERANSENIVÅ • TILSTANDSGRADER

- Rapporten er basert på innholds krav i Forskrift til avhendingslova (tryggere bolighandel). Formålet er å gi en tilstandsanalyse til bruk for den som bestiller og/eller i et salg til forbruker, og ikke for andre tredjeparter. Rapportens omfang, struktur, metode og begrepsbruk følger i hovedsak Norsk Standard NS 3600:2018 (Teknisk tilstandsanalyse ved omsetning av bolig), samt Takstbransjens retningslinjer ved tilstandsrapportering for boliger og Takstbransjens retningslinjer for arealmåling.
- Tilbakeholdt eller uriktig informasjon som har betydning for vurderingen, er ikke bygningssakkyndiges ansvar. Rapporten beskriver avvik, altså en tilstand som er dårligere enn referansenivået. Rapporten framhever normalt ikke positive sider ved boligen ut over det som fremgår av tilstandsgradene.
- Tilstanden angis i rapporten og gir uttrykk for en gitt forventet tilstand blant annet vurdert ut fra alder og normal bruk slik:

i) **Tilstandsgrad 0, TG0:** Ingen avvik eller skader. I tillegg må bygningsdelen være tilnærmet ny, mindre enn 5 år, og det foreligger dokumentasjon på faglig god utførelse.

ii) **Tilstandsgrad 1, TG1:** Mindre avvik. Normal slitasje. Strakstiltak ikke nødvendig. TG1 kan gis når bygningsdelen er tilnærmet ny og det ikke foreligger dokumentasjon på faglig god utførelse.

iii) **Tilstandsgrad 2, TG2:** Vesentlige avvik, og mindre avvik som etter NS 3600 gir TG 2, men som ikke nødvendigvis krever umiddelbare tiltak. I denne rapporten kan TG2 i Rapportsammendrag være inndelt i TG2 som krever tiltak og de som ikke krever umiddelbare tiltak. Konstruksjonen har normalt enten feil utførelse, en skade eller symptomer på skade, sterk slitasje eller nedsatt funksjon. Vedlikehold eller tiltak trengs i nær fremtid, det er grunn til å varsle fare for skader på grunn av alder eller overvåke spesielt på grunn av fare for større skade eller følgeskade. For skjulte konstruksjoner vil alder i seg selv være et symptom som kan gi TG2. For synlige konstruksjoner kan alder sammen med andre symptomer og momenter gi TG2. Avvik under TG2 kan gis sjablongmessig anslag.

iv) **Tilstandsgrad 3, TG3:** Store eller alvorlige avvik. Kraftige symptomer på forhold som man må regne med trenger utbedring straks eller innen kort tid. Påvist funksjonssvikt eller sammenbrudd. Avvik under TG3 skal gis sjablongmessig anslag.

v) **Tilstandsgrad TGiu:** Ikke undersøkt/ikke tilgjengelig for undersøkelse.

- Ved TG0 og TG1 gis det normalt ingen begrunnelse for valg av tilstandsgrad, fordi bygningen eller bygningsdelen da bare har normal slitasje. For anbefalte tiltak ved TG2 og TG3 må bruker av rapporten vurdere om tiltakene er nødvendige og lønnsomme. Hva det vil koste å utbedre rom eller bygningsdeler er et sjablongmessig anslag basert på registrert avvik og angitte tiltak i rapporten. Anslaget er gitt på generelt grunnlag og basert på erfaringstall i seks intervaller, og kan ikke forveksles med en konkret vurdering og tilbud fra en entreprenør eller håndverker. Det må eventuelt innhentes tilbud for en nærmere undersøkelse, og konkret og nøyaktig vurdering av utbedringskostnad. Kostnader til ikke oppdagede avvik/utbedringer/feil kan forekomme. Utbedringskostnad avhenger av personlige preferanser og markedspris på materialer og tjenesteyter.

PRESISERINGER

- Avvik vurderes ut fra tekniske forskrifter på godkjenningstidspunktet for bygget. Noen bygningsdeler vurderes

etter gjeldende teknisk forskrift på befaringstidspunktet. Dette gjelder blant annet:

i) Bad, vaskerom (våtrom)

ii) Forhold rundt brann, rømming, sikkerhet, for eksempel rekkverkshøyder/åpninger, ulovlige bruksendringer, brannceller mv.

- For skjulte konstruksjoner slik som vann og avløp uten dokumentasjon, er kvalitet og alder vurdert.

- Fastmonterte installasjoner, for eksempel innfelt belysning (downlights), demonteres ikke for å sjekke dampspærren bak. Dette av hensyn til bygningssakkyndiges kompetanse og risikoen for skade.

- Kontroll av fukt i konstruksjonen ved hulltaking i bad og vaskerom (våtrom), rom under terreng (kjelleretasje, underetasje og sokkeletasje) eller andre bygningsdeler skjer etter eiers aksept. Hulltaking av våtrom og rom under terreng kan unntaksvis unnlates, se Forskrift til Avhendingsloven.

- Kontroll av romfunksjoner for P-ROM utføres kun når det ikke foreligger godkjente og byggemeldte tegninger, eller når tegninger ikke stemmer med dagens bruk.

- Bygningssakkyndig gir en forenklet vurdering av branntekniske forhold og elektriske installasjoner i boligen dersom det er mer enn fem år siden sist boligen hadde el-tilsyn. Bygningssakkyndig kan anbefale å konsultere offentlige myndigheter eller kvalifisert elektrofaglig fagperson ved behov for grundigere undersøkelser.

TILLEGGSENDERSØKELSER

Etter avtale kan tilstandsanalysen utvides til også å omfatte tilleggssundersøkelser utover minimumskravet i forskriften.

BEFARINGEN

Rapporten gir en vurdering av byggverk og bygningsdeler som bygningssakkyndig har observert, og som fremkommer av Forskrift til avhendingsloven. Rapporten er likevel ingen garanti for at det ikke kan finnes skjulte feil, skader og mangler. NS 3600:2018 (Teknisk tilstandsanalyse ved omsetning av bolig) har undersøkelsesnivå fra 1 til 3, der undersøkelsesnivå 1 er det laveste og baseres på visuell observasjon. Rapporten baseres på undersøkelsesnivå 1 med få unntak (våtrom og rom under terreng). I praksis betyr dette at gjennomføringen av befaringen begrenses som følger:

- Det utføres kun visuelle observasjoner på tilgjengelige flater uten fysiske inngrep (f.eks. riving).

- Flater som er skjult av snø eller på annen måte ikke er tilgjengelig eller skjult, blir ikke kontrollert. Det foretas ikke funksjonssprøving av bygningsdeler, som isolasjon, piper, ventilasjon, el. anlegg, osv.

- Det gis ingen vurdering av boligens tilbehør, hvite- og brunevarer og annet inventar. Dette gjelder også integrert tilbehør.

- Inspisering av yttertak er basert på det som er synlig, normalt på insiden fra loftet og utvendig fra stige/bakkenivå. Befaring av tak må være sikkerhetsmessig forsvarlig for å kunne gjennomføres.

- Stikkprøvetakninger er utvalgt tilfeldig og kan innebære kontroll under overflaten med spiss redskap eller lignende.

Tilstandsrapportens avgrensninger

UTTRYKK OG DEFINISJONER

- Tilstand: Byggverkets eller bygningsdelens tekniske, funksjonelle eller estetiske status på et gitt tidspunkt.
- Symptom: Observerbart forhold som gir indikasjon på hvilken tilstand et byggverk eller en bygningsdel befinner seg i. Benyttes ved beskrivelse av avvik.
- Skadegjørere: Zoologiske eller biologiske skadegjørere, i hovedsak råte, sopp og skadedyr.
- Fuktsøk: Overflatesøk med egnet søkeutstyr (fuktindikator) eller visuelle observasjoner.
- Fuktmåling: Måling av fuktinnhold i materiale eller i bakenforliggende konstruksjon ved bruk av egnet måleutstyr (blant annet hammerelektrode og pigger).
- Utvidet fuktsøk (hulltaking): Boring av hull for inspeksjon og fuktmåling i risikoutsatte konstruksjoner, primært i tilstøtende vegger til bad, utforede kjellervegger og eventuelt i oppforede kjellergulv.
- Normal slitasjegrاد: Forventet nedsliting av materiale i overflaten som er basert på enkle visuelle observasjoner. Kan vurderes sammen med bygningsdelens alder.
- Forventet gjenværende brukstid: Anslått tid et byggverk eller en del av et byggverk fortsatt vil være tjenlig for sitt formål (NS3600, Termer og definisjoner punkt 3.9)

AREALBEREGNING FOR BOENHETER

- Areal fastsettes etter Forskrift til avhendingsloven og Norsk Standard 3940 Areal- og volum-beregninger av bygninger fra 2023.
- Areal oppgis i hele kvadratmeter i rapporten, og gjelder for det tidspunkt oppmålingen fant sted.
- Bruksareal (BRA) er det måleverdige arealet som er innenfor omsluttete vegger målt i gulvhøyde (bruttoareal minus arealet som opptas av yttervegger). I tillegg til gulvhøyde gjelder regler om fri bredde for at arealet skal være måleverdig, med betydning for BRA av for eksempel loft med skråtak. BRA består av internt bruksareal (BRA-i), eksternt bruksareal (BRA-e) og innglasset balkong mv (BRA-b). Terrasse- og balkongareal (TBA) opplyses der tilstandsrapporten skal benyttes i boligomsetningen og der det er aktuelt. I tillegg kan gulvareal (GUA) og areal med lav takhøyde (ALH) opplyses sammen med BRA der det er aktuelt og en del av oppdraget. Rom skal ha atkomst og gangbart gulv for å kunne regnes som BRA/måleverdig areal.
- Arealet måles og oppgis dersom arealet oppfyller krav til måleverdighet, slik som at arealet må ha minst en bredde på 0,6m og minst en høyde på 1,9 m osv. Et rom kan være i strid med teknisk forskrift og mangle godkjenning hos kommunen for den aktuelle bruken, uten at dette får betydning for om arealet måles og oppgis i tilstandsrapporten. Når arealet måles tas det ikke hensyn til om arealet er lovlig oppført eller om bruken er lovlig, bruksendringer, lysforhold eller andre sikkerhetsmangler.
- Eiendommens markedsverdi kan ikke baseres på en rent matematisk beregning i forhold til antall kvadratmeter opplyst i rapporten. Opplysninger om areal kan altså ikke alene benyttes for beregning av eiendommens verdi.

- Rom som ligger utenfor boenheten, men som eier har påvist og/eller opplyst at tilhører boenheten, er oppmålt og inkludert i BRA-e. Det er ikke fremvist dokumentasjon på at rommet tilhører boenheten, med mindre dette er angitt særskilt. Rom utenfor boenheten kan omdisponeres av borettslaget/sameiet og dette kan påvirke boligens BRA. Vær oppmerksom på at NS 3940:2023 og eierseksjonsloven har ulik definisjon av fellesareal. Ved arealmåling gjelder NS 3940:2023 som definerer fellesareal slik: "Delen av bygning som brukes av to eller flere bruksenheter eller til bygningens forvaltning, drift eller vedlikehold.
- I en overgangsperiode skal rapporter som benyttes i boligomsetningen eller dersom det er en del av oppdraget også opplyse om fordelingen mellom P-ROM og S-ROM med utgangspunkt i definisjonene som fremkommer av veiledningen til Norsk Standard 3940 Areal- og volum-beregninger av bygninger fra 2012. Fordelingen mellom P-ROM og S-ROM er basert på veiledningen og bygningssakkyndiges eget skjønn. P-ROM er måleverdige rom som benyttes til kort eller langt opphold. S-ROM er måleverdige rom som benyttes til lagring, og tekniske rom. Bruken av et rom på befaringstidspunktet har betydning for om rommet defineres som P-ROM eller S-ROM. Dette betyr at rommet både kan være i strid med teknisk forskrift og mangle godkjenning i kommunen for den aktuelle bruken, uten at dette vil få betydning for valg av arealkategori.
- Se øvrig informasjon om areal i rapporten, Norsk Standard 3940 (2012 og 2023) og veiledningen til disse.

PERSONVERN

iVerdi AS, bygningssakkyndig og takstforetaket behandler personopplysninger som bygningssakkyndig trenger for å kunne utarbeide rapporten. Personvernerklæring med informasjon om bruk av personopplysninger og dine rettigheter finner du her [Personvernerklæring - iVerdi](#)

DELING AV PERSONOPPLYSNINGER FOR TRYGGERE BOLIGHANDEL OG MULIG RESERVASJON

Norsk takst og deres samarbeidspartnere benytter personopplysninger fra rapporten for analyse- og statistikkformål, samt utvikling og drift av produkter og tjenester for takstbransjen og andre aktører i bolig-omsetningen. Les mer om dette og hvordan du kan reservere deg på <https://www.norsktakst.no/norsk/om-norsk-takst/personvernerklæring/reservasjon/>

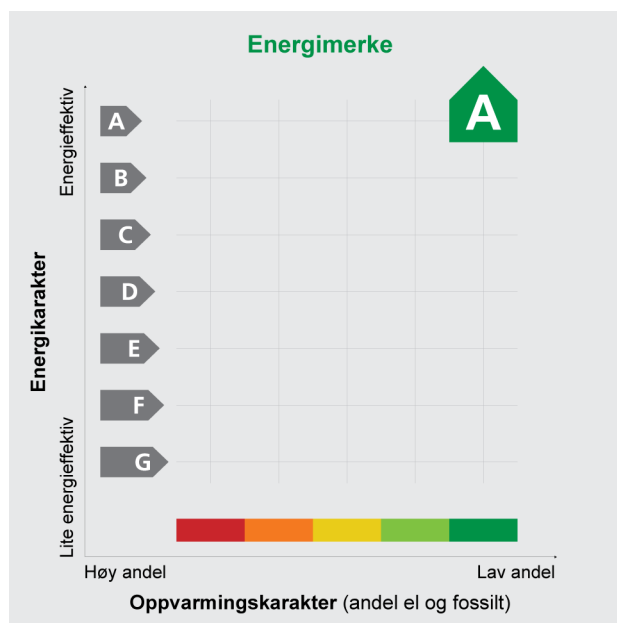
Vendu lager en boliganalyse basert på opplysninger fra rapporten. Les mer om dette og hvordan du kan reservere deg her: <https://samtykke.vendu.no/JW1881>

KLAGEORDNING FOR FORBRUKERE

Er du som forbruker misfornøyd med bygningssakkyndiges arbeid eller opptreden ved taksering av bolig eller fritidshus, se www.takstklagenemnd.no for mer informasjon

ENERGIATTEST

Adresse	Skisporet 341
Postnr	2319
Sted	Hamar
Leilighetsnr.	L2
Gnr.	1
Bnr.	7509
Seksjonsnr.	3
Festenr.	
Bygn. nr.	
Bolignr.	
Merkenr.	A2016-659188
Dato	26.04.2016



Advarsel	Skal bekreftes med lekkasjemåling for å være gyldig
Eier	Block Watne AS
Innmeldt av	Haffidi Haraldsson

Energiatesten er bekreftet og offisiell. Bygningens identitet og eierforhold er ikke bekreftet fra Matrikkelen

Energimerket angir boligens energistandard. Energimerket består av en energikarakter og en oppvarmingskarakter, se figuren. Energimerket symboliseres med et hus, hvor fargen viser oppvarmingskarakter, og bokstaven viser energikarakter.

Energikarakteren angir hvor energieffektiv boligen er, inkludert oppvarmingsanlegget. Energikarakteren er beregnet ut fra den typiske energibruken for boligtypen. Beregningene er gjort ut fra normal bruk ved et gjennomsnittlig klima. Det er boligens energimessige standard og ikke bruken som bestemmer energikarakteren. A betyr at boligen er energieffektiv, mens G betyr at

boligen er lite energieffektiv. En bolig bygget etter byggeforskriftene vedtatt i 2010 vil normalt få C.

Oppvarmingskarakteren forteller hvor stor andel av oppvarmingsbehovet (romoppvarming og varmtvann) som dekkes av elektrisitet, olje eller gass. Grønn farge betyr lav andel el, olje og gass, mens rød farge betyr høy andel el, olje og gass. Oppvarmingskarakteren skal stimulere til økt bruk av varmepumper, solenergi, biobrensel og fjernvarme.

Om bakgrunnen for beregningene, se www.energimerking.no

Målt energibruk

Brukeren har valgt å ikke oppgi målt energibruk.

Hvordan boligen benyttes har betydning for energibehovet

Energibehovet påvirkes av hvordan man benytter boligen, og kan forklare avvik mellom beregnet og målt energibruk. Gode energivaner bidrar til at energibehovet reduseres. Energibehovet kan også bli lavere enn normalt dersom:

- deler av boligen ikke er i bruk,
- færre personer enn det som regnes som normalt bruker boligen, eller
- den ikke brukes hele året.

Gode energivaner

Ved å følge enkle tips kan du redusere ditt energibehov, men dette vil ikke påvirke boligens energimerke.

Energimerket kan kun endres gjennom fysiske endringer på boligen.

Eksperten har ikke angitt tips til brukervaner

Mulige forbedringer for bygningens energistandard

Ut fra opplysningene som er oppgitt om boligen, og beste skjønn fra den som har utført energimerkingen, anbefales følgende energieffektiviserende tiltak. Dette er tiltak som kan gi boligen et bedre energi-

merke. Noen av tiltakene kan i tillegg være svært lønnsomme. Tiltakene bør spesielt vurderes ved modernisering av boligen eller utskifting av teknisk utstyr.

Eksperten har ikke foreslått forbedringstiltak

Det tas forbehold om at tiltakene er foreslått ut fra de opplysninger som er gitt om boligen. Fagfolk bør derfor kontaktes for å vurdere tiltakene nærmere. Eventuell gjennomføring av tiltak må skje i samsvar

med gjeldende lovverk, og det må tas hensyn til krav til godt inn klima og forebygging av fuktskader og andre byggskaader.

Boligdata som er grunnlag for energimerket

Energimerket og andre data i denne attesten er beregnet ut fra opplysninger som er gitt av boligeier da attesten ble registrert. Nedenfor er en oversikt over oppgitte opplysninger, som boligeier er ansvarlig for.

Der opplysninger ikke er oppgitt, brukes typiske standardverdier for den aktuelle bygningstypen. For mer informasjon om beregninger, se www.energimerking.no/beregninger

Bygningskategori:	Småhus
Bygningstype:	Firemannsbolig
Byggeår:	2016
Bygningsmateriale:	Tre
BRA:	107,6
Ant. etg. med oppv. BRA:	1

Teknisk installasjon

Oppvarming:	Fjernvarme
Ventilasjon:	Balansert

For å se utfyllende data som er brukt i beregningene kan en gå inn på www.energimerking.no, logge seg inn og lese den registrerte energiattesten. (Dette forutsetter at en er eier eller har fått delegert tilgang).

Om grunnlaget for energiattesten

Oppgitte opplysninger om boligen kan finnes ved å gå inn på www.energimerking.no, og logge inn via MiniID/Altinn. Dette forutsetter at du er registrert som eier av denne boligen i matrikkelen, eller har fått delegert tillatelse til å gå inn på energiattesten.

For å se detaljer må du velge "Gjenbruk" av aktuell attest under Offisielle energiattester i skjermbildet "Adresse". Boligeier er ansvarlig for at det blir brukt riktige opplysninger. Eventuelle gale opplysninger må derfor tas opp med selger eller utleier da dette kan ha betydning for prisfastsettelsen. Eier kan når som helst lage en ny energiattest.

Om energimerkeordningen

Norges vassdrags- og energidirektorat er ansvarlig for energimerkeordningen. Energimerket beregnes på grunnlag av oppgitte opplysninger om boligen. For informasjon som ikke er oppgitt, brukes typiske standardverdier for den aktuelle bygningstypen fra tidsperioden den ble bygd i. Beregningsmetodene for energikarakteren baserer seg på NS 3031 (www.energimerking.no/NS3031)

NVE samarbeider med Enova om rådgivning knyttet til energimerkeordningen. Spørsmål om energi-

attesten, energimerkeordningen eller gjennomføring av energieffektivisering og tilskuddsordninger kan rettes til Enova svarer på tlf. 800 49 003, eller svarer@enova.no

Plikten til energimerking er beskrevet i energimerkeforskriften, vedtatt desember 2009, og sist endret i januar 2012.

Nærmere opplysninger om energimerkeordningen kan du finne på www.energimerking.no

For ytterligere råd og veiledning om effektiv energibruk, vennligst se www.enova.no/hjemme eller ring Enova svarer på tlf. 800 49 003.

