


Tilstandsrapport

 Tomannsbolig

 Odnesvegen 334 A, 2822 BYBRUA

 GJØVIK kommune

 gnr. 15, bnr. 21, snr. 12

Sum areal alle bygg: BRA: 94 m² BRA-i: 94 m²



Befaringsdato: 15.03.2024

Rapportdato: 03.04.2024

Oppdragsnr.: 19185-1569

Referansenummer: BE5514

Autorisert foretak: Factum Takst AS

Sertifisert Takstingeniør: Amund Forset



Rapporten kan brukes i inntil ett år etter befaringsdatoen, og kan ikke gjenbrukes ved flere boligsalg i denne perioden. For eiendomsoverdragelser fra 1.1.2024, må selger sørge for at areal i rapporten er oppdatert og følger ny bransjestandard for areal. Skjer det endringer, oppstår skader også videre på boligen, bør du som selger be om oppdatert rapport.

Norsk takst

Norsk takst er bransjeorganisasjonen for landets bygningsakkyndige og takstforetak, med om lag 1400 sertifiserte medlemmer fordelt på omtrent 1000 bedrifter. I boligomsetningen regnes takstrapportene som et helt avgjørende element i den informasjonen som gjøres tilgjengelig for kjøper. Årlig leverer medlemmene rundt 120.000 slike takster. Det gir unik oversikt over norske boliger, og bidrar til at alle oppdrag kan utføres med utgangspunkt i erfaringsbasert kvalitet.



Det stilles høye krav til utdanning, sertifisering og yrkesetikk. Norsk takst er opptatt av at boligomsetningen skal være trygg, og legger vekt på å opptre uavhengig av andre bransjeaktører. Bygningsakkyndige fakturerer sine tjenester uten hensyn til hvilken pris som oppnås, og skal heller ikke på annen måte ha noen egeninteresse knyttet til handelen.

Uavhengighet og god fagkunnskap har over tid bygget troverdighet og tillit. Både selger og kjøper skal kunne stole på bygningsakkyndiges vurderinger. For tilfeller der det likevel skulle oppstå misnøye med utført arbeid, har vi sammen med Forbrukerrådet etablert en klagenemnd.

Norsk takst har en sentral rolle i utviklingen av norske standarder, regler og profesjonsprinsipper, og representerer bransjen i alle relevante internasjonale fora. Dette sikrer at norske bygningsakkyndige tidlig kan tilpasse seg krav og bransjetrender fra utlandet, samtidig som takseringsfaget får en norsk stemme på verdensbasis. Organisasjonen bidrar i næringspolitisk sammenheng, og har vært en pådriver for å sikre at lover og regler gir trygghet for forbrukerne i boligomsetningen.

Factum Takst AS

Factum Takst AS v/ Takstingeniør Amund Forset har over 10 år og 4 000 oppdrag som takstmann bak seg og har opparbeidet seg en unik lokalkunnskap og kompetanse i faget. Dette sammen med bred erfaring fra bygg- og anleggs bransjen samt utvikling av eiendom gjør at du er i trygge hender når du velger å samarbeide med oss. Vi takserer alle typer eiendommer, og er en av få aktører i landet som innehar REV sertifisering på næringsseiendom. Vi er ofte foretrukket av myndighetene innen taksering av landbruk, enten det er skader, erstatninger eller kjøp/salg. Vi har landbruksfaglig kompetanse og erfaring fra både drift/produksjon og kjøp/salg. Vi påtar oss alle typer takserings- og konsulent oppdrag relatert til bygg, eiendom og landbruk.

Vi er godkjent som energirådgiver hos ENOVA og kan bistå med å prosjektere energibesparende tiltak.



Rapportansvarlig

Amund Forset
Uavhengig Takstingeniør
amund@factum.as
901 10 938



Dette trenger du å vite om tilstandsrapporten



Hva er en tilstandsrapport?

En tilstandsrapport beskriver synlige skader/avvik eller tegn på skader/avvik på boligen. Rapporten fremhever vanligvis ikke positive egenskaper ved boligen.



Hva vurderer en bygningsakkyndig?

Den bygningsakkyndige vurderer boligen ut fra hva man kan forvente av en bygning av samme alder og type. Vurderingen gjøres som regel mot hvordan det var vanlig å bygge og regler som gjaldt da boligen ble oppført (søknadstidspunktet). Forhold som er vanlige for bygningens alder, slik som slitasje etter normal bruk regnes ikke som avvik.



Hva inneholder tilstandsrapporten?

Den bygningsakkyndige undersøker rom og bygningsdeler slik det kommer frem av [Forskrift til avhendingsloven](#). Tilstandsrapporten inneholder bare avvik som den bygningsakkyndige kan se eller kontrollere med enkle hjelpemidler. Det gjøres ikke nærmere undersøkelser slik som åpning av vegger eller andre bygningsdeler. I vegg mot våtrom og rom under terreng kan det borres et hull for å gjøre enkle undersøkelser slik som fuktsøk.

Når du kjøper en brukt bolig

Når du kjøper en brukt bolig, er det viktig å være oppmerksom på at dette ikke kan sammenlignes med å kjøpe en ny bolig. Måten boligen ble bygget på kan være annerledes enn i dag. Bygninger svekkes over tid, og utsettes for slitasje blant annet på grunn av bruk og vær og vind. Mange boliger fornyes helt eller delvis, noen i flere omganger, eller det oppføres tilbygg. Særlig for boliger som er pusset opp eller endret, er det viktig å merke seg at fornyelse av overflater ikke nødvendigvis betyr at bygningsdeler under er forbedret.

Vurdering mot byggeår

Den bygningsakkyndige vil vurdere boligen mot hvordan det var vanlig å bygge og regler som gjaldt da bygningen ble oppført (søknadstidspunktet). Den bygningsakkyndige ser etter avvik som har betydning for og som reduserer boligens funksjon og verdi, og som kommer frem av Forskrift til avhendingslova. Noen rom og bygningsdeler slik som bad og vaskerom, og forhold som gjelder sikkerhet mot brann, rekkverk og trapper osv., vil den bygningsakkyndige vurdere mot dagens regelverk. Etter dagens regelverk vil disse kunne få en tilstandsgrad 2 eller 3 uten at det nødvendigvis er krav om at avviket må utbedres.

Tilstandsrapporten beskriver ikke hele boligen

BYGNINGSSAKKYNDIGE SER FOR EKSEMPEL IKKE PÅ (MED MINDRE BYGNINGSDELEN ER NEVNT I RAPPORTEN)

- vanlig slitasje og normal vedlikeholdstilstand
- bagatellmessige forhold som ikke påvirker bygningens bruk eller verdi vesentlig
- etasjeskillere
- tilleggsbygg slik som garasje, bod, anneks, naust også videre
- utvendige trapper
- støttemurer
- skjulte installasjoner
- installasjoner utenfor bygningen
- full funksjonstesting av el- og VVS-installasjoner
- geologiske forhold og bygningens plassering på grunnen
- bygningens planløsning
- bygningens innredning
- løsløre slik som hvitevarer
- utendørs svømmebasseng og pumpeanlegg
- bygningens estetikk og arkitektur
- bygningens lovlighet (bortsett fra bruksendringer, brannceller og forhold som åpenbart kan påvirke helse, miljø og sikkerhet)
- fellesarealer (med mindre boligeier har vedlikeholdsplikt for fellesarealer og dette er kjent for bygningsakkyndig, eller fellesarealet har en særlig tilknytning til boligen).

© iVerdi 2023 © Norsk takst 2023

Malen til denne rapporten, inkludert standardtekstene fra Norsk takst, er vernet etter åndsverkloven og kan kun benyttes av medlemsforetakene i Norsk takst og av takstingeniører som er sertifisert i slikt foretak, samt av kunder hos iVerdi og studenter hos NEAK. For andre aktører er eksemplarframstilling av malen og standardtekster, som utskrift og annen kopiering til bruk som grunnlag for tilsvarende rapporter, bare tillatt når det er hjemlet i lov (kopiering til privat bruk, sitat o.l.) eller avtale med Norsk Takst ([Forside](#)) eller iVerdi ([Hjem-iVerdi](#)).

Utnyttelse i strid med lov eller avtale kan medføre erstatnings- og straffansvar.

Dette trenger du å vite om tilstandsrapporten

Tilstanden vurderes med ulike tilstandsgrader

Tilstanden gir uttrykk for en gitt forventet tilstand, blant annet vurdert ut fra alder og normal bruk. Ved Tilstandsgrad 0 (TG0) og Tilstandsgrad 1 (TG1) gir den bygningssakkyndige normalt ingen begrunnelse for valg av tilstandsgrad. Grunnen er at bygningen eller bygningsdelen da bare har normal slitasje. Ved skjulte konstruksjoner kan alder alene avgjøre tilstandsgrad. Når bygningssakkyndige anbefaler tiltak, for eksempel utbedringer, må brukeren av rapporten vurdere om tiltakene er nødvendige og lønnsomme.

Når den bygningssakkyndige velger tilstandsgrad, baseres vurderingen på faste kriterier som følger av gjeldende bransjestandard for Teknisk tilstandsanalyse ved omsetning av bolig og Forskrift til avhendingslova.



TILSTANDSGRAD 0, TG0: INGEN AVVIK

Bygningsdelen skal være tilnærmet ny, ikke vise tegn på slitasje og det skal være lagt frem dokumentasjon på faglig god utførelse. Det er ingen merknader til delen.



TILSTANDSGRAD 1, TG1: MINDRE AVVIK

Bygningsdelen skal bare ha normal slitasje, og straktiltak skal ikke anses som nødvendig. Graden kan også brukes når delen er ny, men der dokumentasjon på faglig god utførelse mangler.



TILSTANDSGRAD 2, TG2: VESENTLIGE AVVIK OG MINDRE AVVIK SOM ETTER NS 3600 GIR TG 2

Bygningsdelen skal enten ha feil utførelse, en skade eller symptomer på skade, sterk slitasje eller nedsatt funksjon. Graden gis når bygningsdelen trenger vedlikehold eller tiltak i nær fremtid. Graden skal også brukes når delen er gammel og det er grunn til å varsle om faren for skader på grunn av alderen, eller når det er grunn til å overvåke delen spesielt på grunn av fare for større skader eller følgeskader.

Ved avvik som ikke krever umiddelbare tiltak (ingen umiddelbar kostnad) så blir TG2 markert med en lysere farge.



TILSTANDSGRAD 3, TG3: STORE ELLER ALVORLIGE AVVIK

Denne tilstandsgraden brukes ved kraftige tegn på forhold som man må regne med trenger utbedring straks eller innen kort tid. Det er påvist funksjonssvikt eller sammenbrudd.



IKKE UNDERSØKT/IKKE TILGJENGELIG FOR UNDERSØKELSE

Det kan være avvik/skader som ikke er avdekket.

Hva er et anslag på utbedringskostnad?

Hva det vil koste å utbedre rom eller bygningsdeler, er et forsiktig anslag basert på nåværende kvalitet, registrert avvik og angitte tiltak i rapporten. Anslaget er gitt på generelt grunnlag og må ikke forveksles med et pristilbud fra en håndverker. Det kan foreligge avvik og tiltak som ikke kommer frem av rapporten. Utbedringskostnad avhenger blant annet av personlige valg av og markedspris på materialer og tjenesteyter.

I rapporten skal det settes anslag for utbedringskostnad for TG3, og slikt anslag kan også gis ved TG2.



Beskrivelse av eiendommen

BEBYGGELSEN:

Bolig med primær-areal på 91 m² over 2 etasje.
Terrasse med utgang fra stue og ved inngang.

STANDARD:

Boligen er fra 2007 og noe modernisert i 2023.
Normal standard og god planløsning.
Oppvarming består av vedfyring og strøm. Se boligens energiattest.
Ventilasjon består av mekanisk ventilasjon.
El-anlegg med automatsikringer. I hovedsak skjult ledningsnett.

OM TOMTEN:

Eiet tomt som er lett skrånende og opparbeidet med plen.
Det er gruset gårdsplass.

Tomannsbolig - Byggeår: 2007

UTVENDIG

[Gå til side](#)

Tomannsbolig, vertikaldelt, oppsatt med støpt plate på mark. Etasjeskiller antatt utført med trekonstruksjoner. Vegger er utført i tradisjonelle trekonstruksjoner, isolert og utvendig kledd med malt trepanel. Mønet saltak i trekonstruksjoner, tekket med stein. Tilhørende takrenner, nedløp og beslag.
Veranda med utgang fra stue.

Vinduer og ytterdør/balkongdør utført i treverk med isolerglass.

INNVEDIG

[Gå til side](#)

Innvendige overflater er hovedsakelig preget av:
Gulv: Laminat og fliser.
Vegg: Panelplater og malte glatte flater.
Himling: Himlingsplater.

Innvendige trapper mellom etasjer er utført i trekonstruksjoner.

Innvendige dører er utført i formpresset materiale.

VÅTROM

[Gå til side](#)

Bad:
Overflater:
Gulv: Fliser.
Vegg: Fliser.
Himling: Himlingsplater.

Baderomsinnredning med glatte fronter, heldekkende servant, og speilskap over med tilhørende belysning. Det er gulvmontert toalett og opplegg/plass til vaskemaskin. Det er dusj på vegg med glassbyggerstein.

KJØKKEN

[Gå til side](#)

Kjøkkeninnredning med laminerte skrog, glatte fronter og laminert benkeplate med kjøkkenkum. Det er plass til integrert koketopp, stekeovn, kjøleskap og oppvaskmaskin.
Kjøkkenventilator er montert over komfyr.

TEKNISKE INSTALLASJONER

[Gå til side](#)

Synlige vannrør i: Plast, rør-i-rør. Innvendig hovedstoppekran er plassert i kjøkken.
Synlige avløpsrør i: Plast.
Ventilasjonen består av mekanisk avtrekksventilasjon. Frisk tilluft blir tilført gjennom ventil i yttervegg, ventiler i vindu eller gjennom aktiv lufting med vinduer. Brukt luft suges ut av mekanisk avtrekk.
Varmtvannsbereider på ca. 120 liter. Bereider er plassert i kjøkkenbenk.
El-anlegg med automatsikringer. I hovedsak skjult ledningsnett. Sikringsskapet er plassert i gang.
- Røykvarsler
- Brannslukningsapparat
Murt pipe, antatt lettklinkerblokker/elementer.
Ildsted er montert.

TOMTEFORHOLD

[Gå til side](#)

Byggegrunn er nedgravd og grunnundersøkelser er ikke foretatt, byggegrunn er derfor ikke kjent. Ved denne type fundamentering vil det normalt ikke være etablert drenerør. Takvann ført ut på terreng.
Tomten er flatere.

Arealer

[Gå til side](#)

Forutsetninger og vedlegg

[Gå til side](#)

Lovlighet

[Gå til side](#)

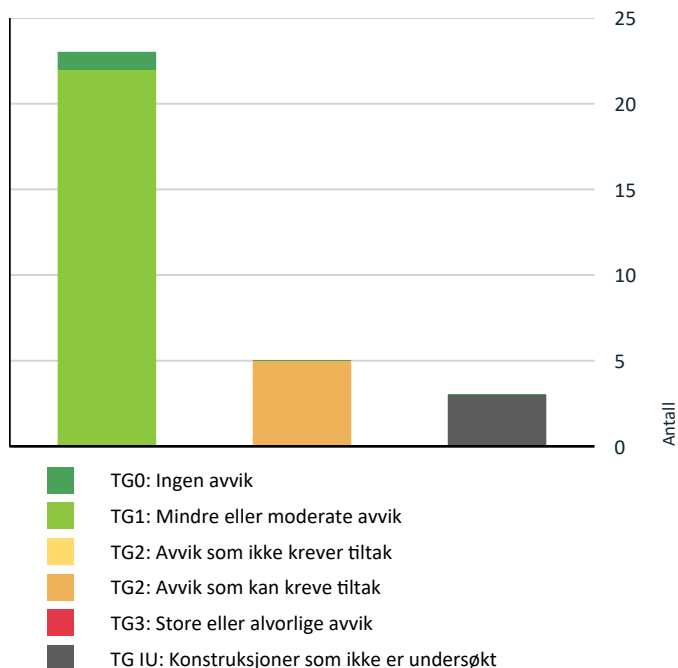
Tomannsbolig

- Det foreligger godkjente og byggemeldte tegninger, som stemmer med dagens bruk

Bygningen er godkjent slik den er brukt på befaringsdagen. Det er forelagt tegninger.

Sammendrag av boligens tilstand

Fordeling av tilstandsgrader



Vil du vite mer om tilstandsgrader? Se side 4.

Spesielt for dette oppdraget/rapporten

Det bemerkes at opplysninger om årstall, utskiftninger/fornyelser av rom og bygningsdeler, samt forhold knyttet til vann og avløp, adkomstvei m.m. er i henhold til opplysninger gitt av rekvirent/eier/tilstedeværende, med mindre annet fremgår. Takstmann er ikke gjort kjent med andre forhold som kan ha innvirkning på verdien enn det som er nevnt i dokumentet. Takstmannen tar forbehold om skjulte feil og mangler og forutsetter at bygget er godkjent slik det fremsto på befaringsdagen, byggesøknader og godkjenninger er ikke undersøkt. Grunnbokutskrift er ikke innhentet, det er derfor ikke kjent om denne inneholder opplysninger om forhold som har betydning for taksten. Andre bygninger som garasje, uthus o.l. er ikke teknisk vurdert på linje med bolighuset. Under befaringen var takteking, terreng o.l. gitt begrenset inspeksjonsmulighet på grunn av snø.

Oppsummering av avvik

Vil du vite mer? Se på rommet eller bygningsdelen senere i rapporten.

Tomannsbolig

! TG IU KONSTRUKSJONER SOM IKKE ER UNDERSØKT

! Utvendig > Takteking [Gå til side](#)

! Utvendig > Balkonger, terrasser og rom under balkonger [Gå til side](#)

! Tomteforhold > Terrengforhold [Gå til side](#)

! TG 2 AVVIK SOM KAN KREVE TILTAK

! Utvendig > Veggkonstruksjon [Gå til side](#)

! Innvendig > Radon [Gå til side](#)

! Våtrom > Etasje > Bad > Overflater vegger og himling [Gå til side](#)

! Våtrom > Etasje > Bad > Overflater Gulv [Gå til side](#)

! Tekniske installasjoner > Varmtvannstank [Gå til side](#)

Boligens energimerking



Beskrivelse

Boligen er bygget etter nyere teknisk forskrift av nyere dato med krav til isolasjon og tetthet som der er angitt. Der er normalt lite å hente ved evt. tiltak på bygget.

Energimerke



Energimerket gir en god pekepinn på om oppvarmingsutgiftene for boligen er høye eller lave. Det består av to deler: en energikarakter og en oppvarmingskarakter. Til sammen forteller de om energistandarden i boligen din.

Energikarakteren A–G:

Energikarakteren sier noe om energistandarden til bygningen og dermed noe om forventet forbruk av energi. Skalaen går fra A som er best til G som er dårligst.

• **A** og **B** er bygninger som normalt tilfredsstillere strengere krav enn det som er angitt i byggeforskriftene og/eller har effektivt varmesystem.

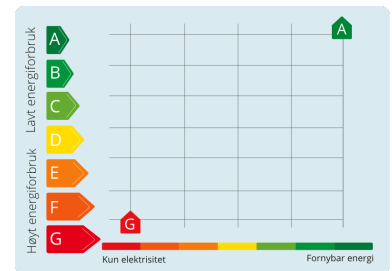
• **C** er bygninger som i hovedsak tilfredsstillere de nyeste byggeforskriftene, og bygninger etter noe eldre forskriftskrav med effektivt varmesystem.

• **D**, **E**, **F** og **G** er bygninger som er bygget under eldre forskriftskrav enn dagens. Eldre hus som ikke er utbedret, vil normalt få en karakter nederst på skalaen.

Oppvarmingskarakter:

Oppvarmingskarakteren blir angitt ut fra hvor stor andel av energien som kommer fra ikke fornybare energikilder, slik som olje eller gass, eller fra elektrisitet. Karakteren er en fargeskala fra rød til grønn, hvor grønn er best. En grønn karakter betyr at du bruker bioenergi eller annen ny fornybar energi. Bruk av ved, varmepumpe, sol og fjernvarme gir god oppvarmingskarakter.

En rød karakter betyr at boligen din er avhengig av elektrisitet, olje eller gass. Et bygg som bare har panelovner får derfor en dårlig oppvarmingskarakter.



Tilstandsrapport

TOMANNSBOLIG



Byggeår
2007

Kommentar

Opplyst på befaringdagen. Bildet viser situasjonskart av eiendommen på befaringen

Standard

Boligen fremstår med normal standard og vil kunne tilfredsstille de fleste hva gjelder krav til bostandard.

Vedlikehold

Bygningen fremstår vedlikeholdt både utvendig og innvendig. Ved kjøp av brukt bolig kan det være vanskelig å vite hva man skal forvente av behov for vedlikehold og oppgradering. Alder og tilstand på for eksempel tak, kledning, vinduer og rør vil avgjøre byggets vedlikeholdsbehov fremover. Byggeskikk og materialvalg vil også variere ut ifra byggets alder, noe som gjør at energiforbruk, komfort og bruk kan variere fra bygning til bygning avhengig av alder og hva som eventuelt er oppgradert. Det er viktig å ta hensyn til bruksmønsteret som har vært i boligen, blir bruksmønsteret endret blir også forutsetningene for konstruksjonene endret. Utvendig vedlikehold og oppgraderinger vil normalt skje i regi Sameiet som boligen er en del av.

Tilbygg / modernisering

2023 Modernisering Skiftet takvinduer og lagt nytt gulv på andre etasje. Forsikrings sak. De fleste overflater i boligen er malt.

UTVENDIG

Taktekking

Taket er tekket med betongtakstein.

Vurdering av avvik:

- Taktekking er snødekt, alder eller materiale er ukjent og derfor ikke nærmere vurdert.

Konsekvens/tiltak

- Det bør foretas nærmere undersøkelser av taktekking når taket er snøfritt.

Nedløp og beslag

Utvendige beslag, takrenner og nedløp i metall. Vindskier og toppbord i treverk.

Veggkonstruksjon

Yttervegg i isolert bindingsverk som var normal byggeskikk på oppføringstidspunktet. Liggende utvendig trekledning

Vurdering av avvik:

- Det er avvik:

Eksakt tilstand kan ikke kontrolleres uten bygningsmessige inngrep. Lufting av kledningen er ikke iht. dagens anbefalte løsning, men heller ikke dårligere enn normal løsning ved husets byggeår. Lav høyde mellom grunnen og kledning, risiko for skader. Anbefalt høyde mellom terreng og kledning er 30cm.

Konsekvens/tiltak

- Tiltak:

Ingen umiddelbare tiltak ansees som nødvendig, men det anbefales å følge med bygningsdelen.

Tilstandsrapport

! TG 1 Takkonstruksjon/Loft

Mønet skråtak i trekonstruksjoner Kombinert kaldt loft og skråhimling. Adkomst til kneloft fra luke, ingen inspeksjonsmuligheter til møneloft. Ved enkle fuktmålinger registrerte jeg ikke verdier for skadelig fukt. Konstruksjonene er inspisert fra luke. Tilstandsgrad er gitt ut fra synlige forhold på befaringsdagen og forventet brukstid.



! TG 1 Vinduer

Trevinduer med 2-lags energiglass.

Det gjøres oppmerksom på at takvinduer er risikokonstruksjon, og fukt/vannskader er ofte forbundet med dette. Det er ved enkle fuktsøk ikke registrert avvik.



! TG 1 Dører

Ytterdør i treverk med 2-lags energiglass.

Balkongdør i treverk med 2-lags energiglass.

! TG 1U Balkonger, terrasser og rom under balkonger

Veranda med utgang fra stue. Konstruksjoner, overflater, rekkverk og håndlist i treverk.
Det er tram/platting ved inngang. Bygget "bod" på deler av denne.

Vurdering av avvik:

- Balkonger/terrasse er snødekt og derfor ikke nærmere vurdert.

Konsekvens/tiltak

- Det bør foretas nærmere undersøkelser av balkong/terrasser når den er snøfri.

INNVENDIG

Tilstandsrapport

TG 1 Overflater

Innvendige overflater er hovedsakelig preget av:

Gulv: Laminat og fliser.

Vegg: Panelplater og malte glatte flater.

Himling: Himlingsplater.

TG 1 Etasjeskille/gulv mot grunn

Etasjeskille er utført i trekonstruksjoner.

TG 2 Radon

Takstmannen har ikke kjennskap til radonmåling av boligen.

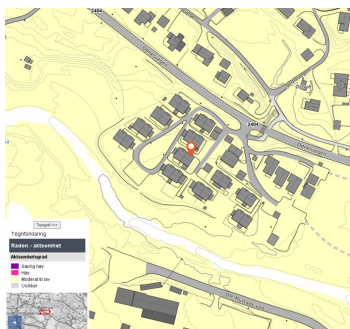
Statens strålevern anbefaler radonmåling i bolig. Mer info angående radon kan hentes hos kommunen og Statens strålevern, www.nrpa.no/radon.

Vurdering av avvik:

- Radonmålinger er ikke foretatt, heller ikke andre tiltak mot radon, eiendommen ligger i et område som i NGU Radon aktsomhetskart er definert med "moderat til lav" aktsomhetsgrad

Konsekvens/tiltak

- Det bør gjennomføres radonmålinger.



TG 1 Pipe og ildsted

Murt pipe, antatt lettklinkerblokker/elementer. Ildsted er montert. Det anbefales på generell basis alltid en kontroll av piper og ildsteder ved omsetning av boliger. Det gjøres oppmerksom på at det er det lokale brann- og feiervesen som fører tilsyn med piper og ildsteder i hver enkelt kommune. Ovner og oppvarmingskilder er ikke funksjonstestet av takstmann.

TG 1 Innvendige trapper

Innvendige trapper mellom etasjer er utført i trekonstruksjoner.

TG 1 Innvendige dører

Innvendige dører er utført i formpresset materiale.

VÅTROM

ETASJE > BAD

Generell

Overflater:

Gulv: Fliser.

Tilstandsrapport

Vegg: Fliser.
Himling: Himlingsplater.

Baderomsinnredning med glatte fronter, heldekkende servant, og speilskap over med tilhørende belysning. Det er gulvmontert toalett og opplegg/plass til vaskemaskin. Det er dusj på vegg med glassbyggerstein.

ETASJE > BAD

Overflater vegger og himling

På vegg er: Fliser.
I himling er: Himlingsplater. Ved enkle fuktsøk registrerte jeg ingen unormale verdier.

Vurdering av avvik:


- Det er avvik:

Dusjing direkte på vegg/gulv gir økt belastning på konstruksjon og kan redusere levetiden på våtrommet. Rommet har mer enn halvparten av forventet brukstid oppnådd. Rommet må brukes med forsiktighet og det må følges med på konstruksjonene da risikoen for skader er stor.

Konsekvens/tiltak

- Tiltak:

Siden våtrommet fungerer i dag er det ikke behov for strakstiltak. Men ut fra alder kan plutselig skader oppstå, det anbefales å følge med og bruke rommet med forsiktighet. Oppgraderinger bør etter hvert påregnes.



ETASJE > BAD

Overflater Gulv

Fliser på gulv. Med gulvvarme.

Vurdering av avvik:

- Det er avvik:

Rommet har mer enn halvparten av forventet brukstid oppnådd. Rommet må brukes med forsiktighet og det må følges med på konstruksjonene da risikoen for skader er stor. Gulvet utenfor nedsenket dusjsone har fall under 1:100. I slike tilfeller skal membranen ha en oppkant på minst 15mm over ferdig gulv ved terskel. Det kan ikke kontrolleres om membranen har oppkant da membran ikke er synlig. Gulvet er tilnærmet flatt. Det er lokalt fall til sluk. Fall er ikke tilfredsstillende, men badet fungerer med dette avviket

Konsekvens/tiltak

- Tiltak:

Rommet fungerer med dagens tilstand, men tilfredsstillende ikke krav til våtrom. Det er ikke behov for utbedringstiltak siden våtrommet fungerer i dag, men ut ifra alder kan skader plutselig oppstå på eldre våtrom. For å få tilstandsgrad 0 eller 1 må gulvet bygges om, for å få riktig fall til sluk. Det vil imidlertid sjelden være økonomisk rasjonelt som et enkeltstående tiltak. Ved en eventuell renovering, påse at våtrommet bygges med riktig fall til sluk.

ETASJE > BAD

Sluk, membran og tettesjikt

Plastsluk.

Tilstandsrapport



ETASJE > BAD

! TG 1 Sanitærutstyr og innredning

Baderomsinnredning med glatte fronter, heldekkende servant, og speilskap over med tilhørende belysning. Det er gulvmontert toalett og opplegg/plass til vaskemaskin. Det er dusj på vegg, med glassbyggerstein.

ETASJE > BAD


! TG 1 Ventilasjon

Det er varme i gulv. Ventil i himling. Tilluft i dør.

ETASJE > BAD

! TG 1 Tilliggende konstruksjoner våtrom

Hulltaking er foretatt og det er ikke påvist unormale forhold.



KJØKKEN

ETASJE > STUE/KJØKKEN

! TG 1 Overflater og innredning

Kjøkkeninnredning med laminerte skrog, glatte fronter og laminert benkeplate med kjøkkenkum. Det er plass til integrert koketopp, stekeovn, kjøleskap og oppvaskmaskin.

ETASJE > STUE/KJØKKEN

! TG 1 Avtrekk

Kjøkkenventilator er montert over komfyr.

TEKNISKE INSTALLASJONER

Tilstandsrapport

TG 1 Vannledninger

Synlige vannrør i: Plast, rør-i-rør. Innvendig hovedstoppekran er plassert i kjøkken. Anlegget er ikke teknisk vurdert. Jeg er ikke VVS fagmann, kontakt rørlegger for evt. nærmere kontroll av anlegget. Bunnledningene og utvendige ledninger er nedgravd og ikke tilgjengelig for inspeksjon.

TG 1 Avløpsrør

Synlige avløpsrør i: Plast. Anlegget er ikke teknisk vurdert. Jeg er ikke VVS fagmann, kontakt rørlegger for evt. nærmere kontroll av anlegget. Bunnledningene og utvendige ledninger er nedgravd og ikke tilgjengelig for inspeksjon.

TG 1 Ventilasjon

Ventilasjonen består av mekanisk avtrekksventilasjon. Frisk tilluft blir tilført gjennom ventil i yttervegg, ventiler i vindu eller gjennom aktiv lufting med vinduer. Brukt luft suges ut av mekanisk avtrekk.

TG 2 Varmtvannstank

Varmtvannsbereder på ca. 120 liter. Bereder er plassert i kjøkkenbenk.

Vurdering av avvik:

- Det er avvik:

Det er innført krav om at varmtvannsberedere med effekt over 1500 watt ikke skal være tilkoblet med vanlig stikkontakt, men være såkalt fast tilkoblet. Kravet ble opprinnelig innført i 2010 og gjaldt da varmtvannsberedere med effekt over 2000 watt, men ble endret til 1500 watt i 2014. Kravene til fast tilkobling av varmtvannsberedere fremgår av NEK 400.

Konsekvens/tiltak

- Tiltak:

Bereider anbefales tilkoblet direkte på det elektriske nettet uten bruk av støpsel.

TG 1 Elektrisk anlegg

Dette er en forenklet kontroll begrenset til de spørsmål og undersøkelser som forskrift til avhendingslova (tryggere bolighandel) § 2-18 inneholder. Dette kan ikke sammenlignes med en kontroll utført av offentlig myndighet (Det lokale eltilsyn) eller registrert elektrovirksomhet, og en bygnings sakkyndig har verken kompetanse eller lov til å foreta en slik kontroll.

Tilstandsgraden er vurdert ut fra den forenklete og begrensede kontrollen som forskriften inneholder. El-anlegget kan ha feil og mangler som en slik forenklet undersøkelse ikke vil avdekke. Vær derfor oppmerksom på denne risikoen, og søk videre veiledning eller få en fullstendig kontroll utført av registrert elektrovirksomhet.

El-anlegg med automatsikringer. I hovedsak skjult ledningsnett. Sikringsskapet er plassert i gang. Det lokale eltilsyn utfører tilsyn med elektriske anlegg etter instruks fra Direktoratet for Samfunnsikkerhet og Beredskap (DSB). Intervallene på disse tilsynene vil i fremtiden være avhengig av lokale risikovurderinger. Historisk sett har boliger normalt blitt kontrollert omtrent hvert 20. år. Kontrollene er stikkprøvebasert og medfører ingen godkjenning. Uavhengig av opplysningene ovenfor kan vi derfor ikke gi noe garanti for at anlegget er uten feil/mangler, eller tilpasset dagens bruksmønster. Vi anbefaler at det utføres privat elkontroll ved eiendomsoverdragelser

Spørsmål til eier

1. Er alle elektriske arbeider/anlegg i boligen utført av en registrert elektroinstallasjonsvirksomhet?
Ja
2. Er det elektriske anlegget utført eller er det foretatt tilleggsarbeider på det elektriske anlegget etter 1.1.1999?
Ja
Eksisterer det samsvarserklæring?
Ja
3. Foreligger det kontrollrapport fra offentlig myndighet – Det Lokale Eltilsyn (DLE) eller eventuelt andre tilsvarende kontrollinstanser med avvik som ikke er utbedret eller kontrollen er over 5 år?
Nei
4. Forekommer det ofte at sikringene løses ut?

Tilstandsrapport

Nei

5. Har det vært brann, branntilløp eller varmgang (for eksempel termiske skader på deksler, kontaktpunkter eller lignende) i boligens elektriske anlegg?

Nei

Generelt om anlegget

6. Er det tegn til at det har vært termiske skader (tegn på varmgang) på kabler, brytere, downlights, stikkontakter og elektrisk utstyr? Sjekk samtidig tilstanden på elektrisk tilkobling av varmtvannsbereider, jamfør eget punkt under varmtvannstank

Nei

7. Er der synlig defekter på kabler eller er disse ikke tilstrekkelig festet?

Nei

Inntak og sikringsskap

8. Er det tegn på at kabelinnføringer og hull i inntak og sikringsskap ikke er tette, så langt dette er mulig å sjekke uten å fjerne kapslinger?

Nei

9. Finnes det kursfortegnelse, og er den i samsvar med antall sikringer?

Ja

10. Foreta en helhetsvurdering av det elektriske anlegget, dets alder, allmenne tilstand og fare for liv og helse. Bør det elektriske anlegget ha en utvidet el-kontroll?

Nei

Generell kommentar

Punkt nummer 1-7 er besvart av eier og er ikke takstingeniørens vurdering. Kapasitet på kurser bør vurderes av kjøpere, da man vil ha individuelle behov og dette påvirkes av bruksmønsteret i boligen. Jeg er ikke el. fagmann og det er ikke foretatt kontroll av det elektriske anlegget. Kontroll utført av sertifisert EL-kontrollør/takstmann anbefales derfor på generelt grunnlag. Det vil alltid kunne finnes avvik ved nøye gjennomgang av anlegget av fagperson selv om jeg ikke har sett dette eller kommentert det her. Kostnader til retting vil kunne påregnes.



Branntekniske forhold

Dette er en forenklet kontroll begrenset til de spørsmål som fremkommer under. Tilstandsgraden er basert på retningslinjer til disse spørsmålene i bransjestandarden NS3600. Dette kan ikke sammenlignes med en fullstendig kontroll av branntekniske forhold av offentlig myndighet, eller en vurdering av boligens branntekniske forhold eller prosjektering fra en rådgiver med spesialkompetanse. En bygningssakkyndig har verken kompetanse til å gi slik veiledning eller lov til å foreta en slik kontroll.

Tilstandsgraden er vurdert ut fra den forenklede og begrensede kontrollen. Det kan være feil og mangler om branntekniske forhold som en slik forenklet undersøkelse ikke vil avdekke. Vær derfor oppmerksom på denne risikoen, og søk videre veiledning eller rådgivning.

- Røykvarsler
- Brannslukningsapparat

Røykvarslere og brannslukningsapparat krever årlig ettersyn. Eier av ethvert brannobjekt skal sørge for at dette er bygget, utstyrt og vedlikeholdt i samsvar med gjeldende lover og forskrifter om forebygging av brann. Pga. lukket konstruksjon er ikke forhold rundt brann/lyd mot evt. tilstøtende bruksenheter vurdert.

1. Er det mangler for brannslukningsutstyr i boligen iht. forskriftskrav på søknadstidspunktet, men minst Byggeforskrift 1985?

Nei

2. Er det skader på brannslukkingsutstyr eller er apparatet eldre enn 10 år?

Tilstandsrapport

- Nei**
3. Er det mangler på røykvarsler i boligen iht. forskriftskrav på søknadstidspunktet, men minst Byggeforskrift 1985?

- Nei**
4. Er det skader på røykvarslere?
- Nei**

TOMTEFORHOLD

Byggegrunn

Byggegrunn er nedgravd og grunnundersøkelser er ikke foretatt, byggegrunn er derfor ikke kjent og tilstandsgrad er ikke vurdert.

! TG 1 Drenering

Ved denne type fundamentering vil det normalt ikke være etablert drenerør. Takvann ført ut på terreng.

! TG 1 Grunnmur og fundamenter

Støpt grunnmur/plate på mark.

! TG IU Terrengforhold

Tomten er flatere.

Vurdering av avvik:

- Tomten er snødekt og derfor ikke nærmere vurdert.

! TG 1 Utvendige vann- og avløpsledninger

Anlegget er ikke teknisk vurdert. Jeg er ikke VVS fagmann, kontakt rørlegger for evt. nærmere kontroll av anlegget. Bunnledningene og utvendige ledninger er nedgravd og ikke tilgjengelig for inspeksjon. For mer info ang. levetider og brukstider se byggforsklad 700.330 Levetider for sanitærinstallasjoner i boliger.

Arealer, byggetegninger og brannceller

Standard gjeldende fra 01.01.2024

Arealmålinger er basert på Norsk standard 3940:2023 Areal- og volum-beregninger av bygninger. Arealet gjelder for tidspunktet da boligen ble målt.

Internt bruksareal	BRA-i	Bruksareal av boenheten innenfor omsluttende vegger. Bruksenheten kan bestå av flere boenheter.
Eksternt bruksareal	BRA-e	Bruksareal av alle rom som ligger utenfor boenheten/boenhetene, men som tilhører denne/disse. Eksempler: Arealer som har adkomst til fellesareal eller utvendig som kjellerstuer, gjesterom, hobbyrom og boder som tilhører boenheten. Veggarealet mellom BRA -i og BRA-e, legges til BRA-e hvis disse ligger vegg i vegg.
Innglasset balkong mv	BRA-b	Bruksareal av innglasset balkong tilknyttet boenheten. I BRA-b inngår også innglasset veranda eller altan. Veggarealet mellom innglasset balkong og annet bruksareal tillegges areal til innglasset balkong
Terrasse- og balkongareal	TBA	Areal av terrasser og åpne balkonger tilknyttet boenheten. I dette arealet inngår også åpen veranda eller altan mv. Arealet måles til innside av rekkverk, brystning, parapet, skillevegg eller lignende avgrensning av arealet, eller som fotavtrykket der det ikke er ytre begrensninger som rekkverk ol.



Hva er bruksareal?

$BRA (BRUKSAREAL) = BRA-i (INTERNT BRUKSAREAL) + BRA-e (EKSTERNT BRUKSAREAL) + BRA-b (INNGLASSET BALKONG MV)$.

Bruksarealet for bygningen er bruttoarealet minus arealet som opptas av yttervegger.



Hva er måleverdig areal?

Arealet i rommet må ha minst 1,90 m fri høyde over gulvet og minst bredde på 0,60 m. Et loft med skråtak vil for eksempel bare få registrert målbart areal der høyden er minst 1,90 m og bredden minst 0,60 m. Rommet må ha dør eller luke og gangbart gulv.

Arealet kan ikke alltid fastsettes nøyaktig

Areal kan være komplisert eller umulig å måle opp nøyaktig fordi det er vanskelig å fastslå tykkelsen på innervegger, skjevheter i og utforming av bygningskonstruksjoner som karnapp, buer og vinkler som ikke er rette, åpne rom over flere etasjer og så videre.

Eiendommens markedsverdi kan ikke baseres på en matematisk beregning basert på antall kvadratmeter opplyst i rapporten. Opplysninger om areal kan altså ikke alene benyttes for å beregne eiendommens verdi.

Om brannceller

En branncelle er hele eller avgrensede deler av en bygning hvor en brann fritt kan utvikle seg uten at den kan spre seg til andre bygninger eller andre deler av bygningen i løpet av en fastsatt tid.

Om bruksendring

Bruksendring er å endre bruken av et rom fra en tillatt bruk til en annen. Dette kan kreve søknad og tillatelse, for eksempel hvis du endrer et rom fra bod til soverom eller arbeidsrom, eller hvis du endrer en bolig til to separate boliger.

Rom for varig opphold har krav til takhøyde, romstørrelse, rømningsvei og lysforhold som må være oppfylt. Du kan søke kommunen om unntak for kravene, men kan ikke regne med å få unntak for krav som går på helse og sikkerhet, for eksempel krav til rømningsvei.

Bruksendring som krever godkjenning, og som ikke er søkt bruksendret, er ulovlig. Kommunen kan etter plan- og bygningsloven kapittel 32 forfølge overtredelser. Kommunen kan pålegge deg å avslutte den ulovlige bruken, eventuelt å rette eller tilbakeføre rommet til godkjent bruk.

Den bygningssakkyndige kan avdekke eventuelle bruksendringer og avvik i branncelleinndeling

Den bygningssakkyndige ser på byggetegninger hvis de er tilgjengelige og dette er en del av oppdraget, og vurderer bruken av boligen opp mot tegningene. Hvis den bygningssakkyndige avdekker at en bolig ikke ser ut til å være delt opp i brannceller etter kravene i byggeteknisk forskrift på befaringstidspunktet, skal det opplyses om dette.

Reglene om bruksendring og brannceller kan være kompliserte. Søk videre faglige råd om rapporten ikke gir deg svar. Den bygningssakkyndige kan ikke vurdere og svare på alle spørsmål, og kan heller ikke vite om kommunen kan gi unntak for kravene som gjelder. [Vil du vite mer?](#)

Arealer

Tomannsbolig

Ny arealstandard

Etasje	Bruksareal BRA m ²			SUM	Terrasse- og balkongareal (TBA)	Ikke måleverdig areal (ALH)	Gulvareal (GUA)
	Internt bruksareal (BRA-i)	Eksternt bruksareal (BRA-e)	Innglasset balkong (BRA-b)				
Etasje	61			61	32		61
Loft	33			33			33
SUM	94				32		94
SUM BRA	94						

Romfordeling

Etasje	Internt bruksareal (BRA-i)	Eksternt bruksareal (BRA-e)	Innglasset balkong (BRA-b)
Etasje	Hall m/trapp , Bad , Stue/kjøkken , Soverom		
Loft	Gang , Bod , Soverom , Soverom 2		

Kommentar

Oppmålt med lasermåler.

Målt takhøyde loftsetasje: Varierende, men målt 2,39 m og skråhimling.

Målt takhøyde 1. etasje: Varierende, men målt 2,38 m.

Arealer er beregnet ut fra innvendig oppmåling på stedet iht. NS3424. Arealene er beregnet iht. rommenes faktiske bruk, selv om rommene kan være i strid med byggeforskrifter.

Lovlighet

Byggetegninger

Det foreligger godkjente og byggemeldte tegninger, som stemmer med dagens bruk

Kommentar: Bygningen er godkjent slik den er brukt på befaringsdagen. Det er forelagt tegninger.

Brannceller

Er det påvist synlige tegn på avvik i branncelleinndeling ut ifra dagens byggeteknisk forskrift?

Ja Nei

Nyere håndverkstjenester

Er det ifølge eier utført håndverkstjenester på boligen siste 5 år?

Ja Nei

Kommentar: Se liste over utbedringer/påkostninger.

Krav for rom til varig opphold

Er det påvist avvik i forhold til rømningsvei, dagslysflate eller takhøyde?

Ja Nei

Kommentar:

Total fordeling mellom P-ROM og S-ROM

Tabellen under viser fordelingen av P-ROM og S-ROM etter veiledningen til NS 3940: 2012. Dette er til informasjon og til sammenligning. Tallene er omtrentlige, kan avvike fra faktiske målinger og er ikke juridisk bindende

	P-ROM(m2)	S-ROM(m2)
Tomannsbolig	91	3

Befarings - og eiendomsopplysninger

Befaring

Dato	Til stede	Rolle
15.3.2024	Amund Forset	Takstingeniør
	Ramona Josefine Sjømark	Kunde

Matrikkeldata

Kommune	gnr.	bnr.	fnr.	snr.	Areal	Kilde	Eieforhold
3407 GJØVIK	15	21		12	0 m ²	IKKE OPPGITT (Ambita)	Eiet

Adresse

Odnesvegen 334 A

Hjemmelshaver

Sjømark Ramona Josefine

Eiendomsopplysninger

Beliggenhet

Odnesvegen 334 A ligger i området Bybrua i Gjøvik kommune. Eiendommen ligger ca. 10 km vest for Gjøvik sentrum med alle de servicetilbud og fasiliteter som finnes der. Boligen er del av Brattengsaga sameie. Det er kort vei til skole og barnehage.

Adkomstvei

Eiendommen er tilknyttet offentlig vei.

Tilknytning vann

Eiendommen er tilknyttet offentlig vann.

Tilknytning avløp

Eiendommen er tilknyttet offentlig avløp.

Regulering

Brattengsaga, KS-1

Om tomten

Lett skrånet felles tom som er opparbeidet med plen. Gruset gårdsplass. Eiendommen var snødekket på befaringsdagen og derfor begrenset beskrevet.

Det er parkering foran inngang og på felles parkering. Det er bygget en enkel "bod" ved inngang.

Tinglyste/andre forhold

Kartgrunnlag for regulering, areal og kommuneplan: ©GEOVEKST (Statens kartverk) og Norsk institutt for skog og landskap. Det tas forbehold om feil og mangler i kartet. Boligen er en del av ett boligsameie. Dette betyr juridisk at alle deleiere eier all tomtegrunn og bygningsmasse sammen men at hver enkelt seksjonseier har eksklusiv bruksrett på hoveddeler og tilleggsdeler til sin seksjon. I praksis tar alle seg av sin egen bolig utvendig og innvendig, men juridisk har alle bl.a. vedlikeholdsansvar for alle bygninger på hele eiendommen, etter sameiebrøken. Det er ikke opplyst om at der er etablert noe sameieavtaler eller innbetaling til felleskostnader i sameiet.

Siste hjemmelsovergang

Kjøpesum	År
2 600 000	2021

Kilder og vedlegg

Dokumenter

Beskrivelse	Dato	Kommentar	Status	Sider	Vedlagt
Egenerklæring		Egenerklæringen er ikke fremlagt. Det gjøres oppmerksom på at sistnevnte er et avvik fra instruksen om Boligsalgsrapportering.	Ikke gjennomgått	0	Nei
Samsvarserklæring		Utførte arbeider på det elektriske anlegget etter 1999, skal dokumenteres med samsvarserklæring der ansvarlig for jobben bekrefter hva som er gjort og at alt er utført i tråd med forskriftene.	Ikke gjennomgått	0	Nei
Situasjonskart		Kart over eiendommen på befaringsdagen, tatt ut fra kommunens kartverk.	Gjennomgått	0	Nei
Statens Kartverk		Diverse eiendomsopplysninger fra Norsk Eiendomsinformasjon.	Gjennomgått	0	Nei

Tilstandsrapportens avgrensninger

STRUKTUR•REFERANSENIVÅ•TILSTANDSGRADER

- Rapporten er basert på innholdskrav i Forskrift til avhendingslova (tryggere bolighandel). Formålet er å gi en tilstandsanalyse til bruk for den som bestiller og/eller i et salg til forbruker, og ikke for andre tredjeparter. Rapportens omfang, struktur, metode og begrepsbruk følger i hovedsak Norsk Standard NS 3600:2018 (Teknisk tilstandsanalyse ved omsetning av bolig), samt Takstbransjens retningslinjer ved tilstandsrapportering for boliger og Takstbransjens retningslinjer for arealmåling.
- Tilbakeholdt eller uriktig informasjon som har betydning for vurderingen, er ikke bygningssakkyndiges ansvar. Rapporten beskriver avvik, altså en tilstand som er dårligere enn referansenivået. Rapporten framhever normalt ikke positive sider ved boligen ut over det som fremgår av tilstandsgradene.
- Tilstanden angis i rapporten og gir uttrykk for en gitt forventet tilstand blant annet vurdert ut fra alder og normal bruk slik:

i) **Tilstandsgrad 0, TG0:** Ingen avvik eller skader. I tillegg må bygningsdelen være tilnærmet ny, mindre enn 5 år, og det foreligger dokumentasjon på faglig god utførelse.

ii) **Tilstandsgrad 1, TG1:** Mindre avvik. Normal slitasje. Strakstiltak ikke nødvendig. TG1 kan gis når bygningsdelen er tilnærmet ny og det ikke foreligger dokumentasjon på faglig god utførelse.

iii) **Tilstandsgrad 2, TG2:** Vesentlige avvik, og mindre avvik som etter NS 3600 gir TG 2, men som ikke nødvendigvis krever umiddelbare tiltak. I denne rapporten kan TG2 i Rapportsammendrag være inndelt i TG2 som krever tiltak og de som ikke krever umiddelbare tiltak. Konstruksjonen har normalt enten feil utførelse, en skade eller symptomer på skade, sterk slitasje eller nedsatt funksjon. Vedlikehold eller tiltak trengs i nær fremtid, det er grunn til å varsle fare for skader på grunn av alder eller overvåke spesielt på grunn av fare for større skade eller følgeskade. For skjulte konstruksjoner vil alder i seg selv være et symptom som kan gi TG2. For synlige konstruksjoner kan alder sammen med andre symptomer og momenter gi TG2. Avvik under TG2 kan gis sjablongmessig anslag.

iv) **Tilstandsgrad 3, TG3:** Store eller alvorlige avvik. Kraftige symptomer på forhold som man må regne med trenger utbedring straks eller innen kort tid. Påvist funksjonssvikt eller sammenbrudd. Avvik under TG3 skal gis sjablongmessig anslag.

v) **Tilstandsgrad TGiU:** Ikke undersøkt/ikke tilgjengelig for undersøkelse.

- Ved TG0 og TG1 gis det normalt ingen begrunnelse for valg av tilstandsgrad, fordi bygningen eller bygningsdelen da bare har normal slitasje. For anbefalte tiltak ved TG2 og TG3 må bruker av rapporten vurdere om tiltakene er nødvendige og lønnsomme. Hva det vil koste å utbedre rom eller bygningsdeler er et sjablongmessig anslag basert på registrert avvik og angitte tiltak i rapporten. Anslaget er gitt på generelt grunnlag og basert på erfaringstall i seks intervaller, og kan ikke forveksles med en konkret vurdering og tilbud fra en entreprenør eller håndverker. Det må eventuelt innhentes tilbud for en nærmere undersøkelse, og konkret og nøyaktig vurdering av utbedringskostnad. Kostnader til ikke oppdagede avvik/utbedringer/feil kan forekomme. Utbedringskostnad avhenger av personlige preferanser og markedspris på materialer og tjenesteyter.

PRESISERINGER

- Avvik vurderes ut fra tekniske forskrifter på godkjenningstidspunktet for bygget. Noen bygningsdeler vurderes

etter gjeldende teknisk forskrift på befaringstidspunktet. Dette gjelder blant annet:

i) Bad, vaskerom (våtrom)

ii) Forhold rundt brann, rømming, sikkerhet, for eksempel rekkverkshøyder/åpninger, ulovlige bruksendringer, brannceller mv.

- For skjulte konstruksjoner slik som vann og avløp uten dokumentasjon, er kvalitet og alder vurdert.

- Fastmonterte installasjoner, for eksempel innfelt belysning (downlights), demonteres ikke for å sjekke dampspærren bak. Dette av hensyn til bygningssakkyndiges kompetanse og risikoen for skade.

- Kontroll av fukt i konstruksjonen ved hulltaking i bad og vaskerom (våtrom), rom under terreng (kjelleretasje, underetasje og sokkeletasje) eller andre bygningsdeler skjer etter eiers aksept. Hulltaking av våtrom og rom under terreng kan unntaksvis unnlates, se Forskrift til Avhendingsloven.

- Kontroll av romfunksjoner for P-ROM utføres kun når det ikke foreligger godkjente og byggemeldte tegninger, eller når tegninger ikke stemmer med dagens bruk.

- Bygningssakkyndig gir en forenklet vurdering av branntekniske forhold og elektriske installasjoner i boligen dersom det er mer enn fem år siden sist boligen hadde el-tilsyn. Bygningssakkyndig kan anbefale å konsultere offentlige myndigheter eller kvalifisert elektrofaglig fagperson ved behov for grundigere undersøkelser.

TILLEGGSENDERSØKELSER

Etter avtale kan tilstandsanalysen utvides til også å omfatte tilleggundersøkelser utover minimumskravet i forskriften.

BEFARINGEN

Rapporten gir en vurdering av byggverk og bygningsdeler som bygningssakkyndig har observert, og som fremkommer av Forskrift til avhendingsloven. Rapporten er likevel ingen garanti for at det ikke kan finnes skjulte feil, skader og mangler. NS 3600:2018 (Teknisk tilstandsanalyse ved omsetning av bolig) har undersøkelsesnivå fra 1 til 3, der undersøkelsesnivå 1 er det laveste og baseres på visuell observasjon. Rapporten baseres på undersøkelsesnivå 1 med få unntak (våtrom og rom under terreng). I praksis betyr dette at gjennomføringen av befaringen begrenses som følger:

- Det utføres kun visuelle observasjoner på tilgjengelige flater uten fysiske inngrep (f.eks. riving).

- Flater som er skjult av snø eller på annen måte ikke er tilgjengelig eller skjult, blir ikke kontrollert. Det foretas ikke funksjonssprøving av bygningsdeler, som isolasjon, piper, ventilasjon, el. anlegg, osv.

- Det gis ingen vurdering av boligens tilbehør, hvite- og brunevarer og annet inventar. Dette gjelder også integrert tilbehør.

- Inspisering av yttertak er basert på det som er synlig, normalt på insiden fra loftet og utvendig fra stige/bakkenivå. Befaring av tak må være sikkerhetsmessig forsvarlig for å kunne gjennomføres.

- Stikkprøvetakninger er utvalgt tilfeldig og kan innebære kontroll under overflaten med spiss redskap eller lignende.

Tilstandsrapportens avgrensninger

UTTRYKK OG DEFINISJONER

- Tilstand: Byggverkets eller bygningsdelens tekniske, funksjonelle eller estetiske status på et gitt tidspunkt.
- Symptom: Observerbart forhold som gir indikasjon på hvilken tilstand et byggverk eller en bygningsdel befinner seg i. Benyttes ved beskrivelse av avvik.
- Skadegjørere: Zoologiske eller biologiske skadegjørere, i hovedsak råte, sopp og skadedyr.
- Fuktøk: Overflatesøk med egnet søkeutstyr (fuktindikator) eller visuelle observasjoner.
- Fuktmåling: Måling av fuktinnhold i materiale eller i bakenforliggende konstruksjon ved bruk av egnet måleutstyr (blant annet hammerelektrode og pigger).
- Utvidet fuktøk (hulltaking): Boring av hull for inspeksjon og fuktmåling i risikoutsatte konstruksjoner, primært i tilstøtende vegger til bad, utforede kjellervegger og eventuelt i oppforede kjellergulv.
- Normal slitasjegrade: Forventet nedsliting av materiale i overflaten som er basert på enkle visuelle observasjoner. Kan vurderes sammen med bygningsdelens alder.
- Forventet gjenværende brukstid: Anslått tid et byggverk eller en del av et byggverk fortsatt vil være tjenlig for sitt formål (NS3600, Termer og definisjoner punkt 3.9)

AREALBEREGNING FOR BOENHETER

- Areal fastsettes etter Forskrift til avhendingsloven og Norsk Standard 3940 Areal- og volum-beregninger av bygninger fra 2023.
- Areal oppgis i hele kvadratmeter i rapporten, og gjelder for det tidspunkt oppmålingen fant sted.
- Bruksareal (BRA) er det måleverdige arealet som er innenfor omsluttete vegger målt i gulvhøyde (bruttoareal minus arealet som opptas av yttervegger). I tillegg til gulvhøyde gjelder regler om fri bredde for at arealet skal være måleverdig, med betydning for BRA av for eksempel loft med skråtak. BRA består av internt bruksareal (BRA-i), eksternt bruksareal (BRA-e) og innglasset balkong mv (BRA-b). Terrasse- og balkongareal (TBA) opplyses der tilstandsrapporten skal benyttes i boligomsetningen og der det er aktuelt. I tillegg kan gulvareal (GUA) og areal med lav takhøyde (ALH) opplyses sammen med BRA der det er aktuelt og en del av oppdraget. Rom skal ha atkomst og gangbart gulv for å kunne regnes som BRA/måleverdig areal.
- Arealet måles og oppgis dersom arealet oppfyller krav til måleverdighet, slik som at arealet må ha minst en bredde på 0,6m og minst en høyde på 1,9 m osv. Et rom kan være i strid med teknisk forskrift og mangle godkjenning hos kommunen for den aktuelle bruken, uten at dette får betydning for om arealet måles og oppgis i tilstandsrapporten. Når arealet måles tas det ikke hensyn til om arealet er lovlig oppført eller om bruken er lovlig, bruksendringer, lysforhold eller andre sikkerhetsmangler.
- Eiendommens markedsverdi kan ikke baseres på en rent matematisk beregning i forhold til antall kvadratmeter opplyst i rapporten. Opplysninger om areal kan altså ikke alene benyttes for beregning av eiendommens verdi.

- Rom som ligger utenfor boenheten, men som eier har påvist og/eller opplyst at tilhører boenheten, er oppmålt og inkludert i BRA-e. Det er ikke fremvist dokumentasjon på at rommet tilhører boenheten, med mindre dette er angitt særskilt. Rom utenfor boenheten kan omdisponeres av borettslaget/sameiet og dette kan påvirke boligens BRA. Vær oppmerksom på at NS 3940:2023 og eierseksjonsloven har ulik definisjon av fellesareal. Ved arealmåling gjelder NS 3940:2023 som definerer fellesareal slik: "Delen av bygning som brukes av to eller flere bruksenheter eller til bygningens forvaltning, drift eller vedlikehold.
- I en overgangsperiode skal rapporter som benyttes i boligomsetningen eller dersom det er en del av oppdraget også opplyse om fordelingen mellom P-ROM og S-ROM med utgangspunkt i definisjonene som fremkommer av veiledningen til Norsk Standard 3940 Areal- og volum-beregninger av bygninger fra 2012. Fordelingen mellom P-ROM og S-ROM er basert på veiledningen og bygningssakkyndiges eget skjønn. P-ROM er måleverdige rom som benyttes til kort eller langt opphold. S-ROM er måleverdige rom som benyttes til lagring, og tekniske rom. Bruken av et rom på befaringstidspunktet har betydning for om rommet defineres som P-ROM eller S-ROM. Dette betyr at rommet både kan være i strid med teknisk forskrift og mangle godkjenning i kommunen for den aktuelle bruken, uten at dette vil få betydning for valg av arealkategori.
- Se øvrig informasjon om areal i rapporten, Norsk Standard 3940 (2012 og 2023) og veiledningen til disse.

PERSONVERN

Norsk takst, bygningssakkyndig og takstforetaket behandler personopplysninger som bygningssakkyndig trenger for å kunne utarbeide rapporten. Personvernerklæring med informasjon om bruk av personopplysninger og dine rettigheter finner du her [Personvernerklæring - iVerdi](#)

DELING AV PERSONOPPLYSNINGER FOR TRYGGERE BOLIGHANDEL OG MULIG RESERVASJON

Norsk takst og deres samarbeidspartnere benytter personopplysninger fra rapporten for analyse- og statistikkformål, samt utvikling og drift av produkter og tjenester for takstbransjen og andre aktører i bolig-omsetningen. Les mer om dette og hvordan du kan reservere deg på <https://www.norsktakst.no/norsk/om-norsk-takst/personvernerklæring/reservasjon/>

Vendu lager en boliganalyse basert på opplysninger fra rapporten. Les mer om dette og hvordan du kan reservere deg her: <https://samtykke.vendu.no/BE5514>

KLAGEORDNING FOR FORBRUKERE

Er du som forbruker misfornøyd med bygningssakkyndiges arbeid eller opptreden ved taksering av bolig eller fritidshus, se www.takstklagenemnd.no for mer informasjon