

# Tilstandsrapport

 Enebolig

 Ranumsvegen 101, 2436 VÅLER I SOLØR

 VÅLER kommune

 gnr. 60, bnr. 63

Sum areal alle bygg: BRA: 371 m<sup>2</sup> BRA-i: 252 m<sup>2</sup>



Befaringsdato: 09.05.2024

Rapportdato: 22.05.2024

Oppdragsnr.: 14566-1637

Referansenummer: GI1466

Autorisert foretak: Sørli Takst AS

Sertifisert Takstingeniør: Erik Sørli



Rapporten kan brukes i inntil ett år etter befæringsdatoen, og kan ikke gjenbrukes ved flere boligsalg i denne perioden. For eiendomsoverdragelser fra 1.1.2024, må selger sørge for at areal i rapporten er oppdatert og følger ny bransjestandard for areal. Skjer det endringer, oppstår skader også videre på boligen, bør du som selger be om oppdatert rapport.

## Norsk takst

Norsk takst er bransjeorganisasjonen for landets bygningssakkyndige og takstforetak, med om lag 1400 sertifiserte medlemmer fordelt på omtrent 1000 bedrifter. I boligomsetningen regnes takstrapportene som et helt avgjørende element i den informasjonen som gjøres tilgjengelig for kjøper. Årlig leverer medlemmene rundt 120.000 slike takster. Det gir unik oversikt over norske boliger, og bidrar til at alle oppdrag kan utføres med utgangspunkt i erfaringsbasert kvalitet.



Det stilles høye krav til utdanning, sertifisering og yrkesetikk. Norsk takst er opptatt av at boligomsetningen skal være trygg, og legger vekt på å opptre uavhengig av andre bransjeaktører. Bygningssakkyndige fakturerer sine tjenester uten hensyn til hvilken pris som oppnås, og skal heller ikke på annen måte ha noen egeninteresse knyttet til handelen.

Uavhengighet og god fagkunnskap har over tid bygget troverdighet og tillit. Både selger og kjøper skal kunne stole på bygningssakkyndiges vurderinger. For tilfeller der det likevel skulle oppstå misnøye med utført arbeid, har vi sammen med Forbrukerrådet etablert en klagenemnd.

Norsk takst har en sentral rolle i utviklingen av norske standarder, regler og profesjonsprinsipper, og representerer bransjen i alle relevante internasjonale fora. Dette sikrer at norske bygningssakkyndige tidlig kan tilpasse seg krav og bransjetrender fra utlandet, samtidig som takseringsfaget får en norsk stemme på verdensbasis. Organisasjonen bidrar i næringspolitisk sammenheng, og har vært en pådriver for å sikre at lover og regler gir trygghet for forbrukerne i boligomsetningen.

## Sørli Takst AS

Sørli Takst AS er ett takseringsfirma lokalisert i Hamar. Vi tilbyr en detaljert og grundig takstrapport av din bolig.

### Rapportansvarlig

Erik Sørli  
Uavhengig Takstingeniør  
erik@stakst.no  
97 12 29 16



# Dette trenger du å vite om tilstandsrapporten



## Hva er en tilstandsrapport?

En tilstandsrapport beskriver synlige skader/avvik eller tegn på skader/avvik på boligen. Rapporten fremhever vanligvis ikke positive egenskaper ved boligen.



## Hva vurderer en bygningsakkyndig?

Den bygningsakkyndige vurderer boligen ut fra hva man kan forvente av en bygning av samme alder og type. Vurderingen gjøres som regel mot hvordan det var vanlig å bygge og regler som gjaldt da boligen ble oppført (søknadstidspunktet). Forhold som er vanlige for bygningens alder, slik som slitasje etter normal bruk regnes ikke som avvik.



## Hva inneholder tilstandsrapporten?

Den bygningsakkyndige undersøker rom og bygningsdeler slik det kommer frem av [Forskrift til avhendingsloven](#). Tilstandsrapporten inneholder bare avvik som den bygningsakkyndige kan se eller kontrollere med enkle hjelpemidler. Det gjøres ikke nærmere undersøkelser slik som åpning av vegger eller andre bygningsdeler. I vegg mot våtrom og rom under terreng kan det borres et hull for å gjøre enkle undersøkelser slik som fuktsøk.

## Når du kjøper en brukt bolig

Når du kjøper en brukt bolig, er det viktig å være oppmerksom på at dette ikke kan sammenlignes med å kjøpe en ny bolig. Måten boligen ble bygget på kan være annerledes enn i dag. Bygninger svekkes over tid, og utsettes for slitasje blant annet på grunn av bruk og vær og vind. Mange boliger fornyes helt eller delvis, noen i flere omganger, eller det oppføres tilbygg. Særlig for boliger som er pusset opp eller endret, er det viktig å merke seg at fornyelse av overflater ikke nødvendigvis betyr at bygningsdeler under er forbedret.

## Vurdering mot byggeår

Den bygningsakkyndige vil vurdere boligen mot hvordan det var vanlig å bygge og regler som gjaldt da bygningen ble oppført (søknadstidspunktet). Den bygningsakkyndige ser etter avvik som har betydning for og som reduserer boligens funksjon og verdi, og som kommer frem av Forskrift til avhendingslova.

Noen rom og bygningsdeler slik som bad og vaskerom, og forhold som gjelder sikkerhet mot brann, rekkverk og trapper osv., vil den bygningsakkyndige vurdere mot dagens regelverk. Etter dagens regelverk vil disse kunne få en tilstandsgrad 2 eller 3 uten at det nødvendigvis er krav om at avviket må utbedres.

## Tilstandsrapporten beskriver ikke hele boligen

### BYGNINGSSAKKYNDIGE SER FOR EKSEMPEL IKKE PÅ (MED MINDRE BYGNINGSDELEN ER NEVNT I RAPPORTEN)

- vanlig slitasje og normal vedlikeholdstilstand
- bagatellmessige forhold som ikke påvirker bygningens bruk eller verdi vesentlig
- etasjeskillere
- tilleggsbygg slik som garasje, bod, anneks, naust også videre
- utvendige trapper
- støttemurer
- skjulte installasjoner
- installasjoner utenfor bygningen
- full funksjonstesting av el- og VVS-installasjoner
- geologiske forhold og bygningens plassering på grunnen
- bygningens planløsning
- bygningens innredning
- løsløse slik som hvitevarer
- utendørs svømmebasseng og pumpeanlegg
- bygningens estetikk og arkitektur
- bygningens lovlighet (bortsett fra bruksendringer, brannceller og forhold som åpenbart kan påvirke helse, miljø og sikkerhet)
- fellesarealer (med mindre boligeier har vedlikeholdsplikt for fellesarealer og dette er kjent for bygningsakkyndig, eller fellesarealet har en særlig tilknytning til boligen).

© iVerdi 2023 © Norsk takst 2023

Malen til denne rapporten, inkludert standardtekstene fra Norsk takst, er vernet etter åndsverkloven og kan kun benyttes av medlemsforetakene i Norsk takst og av takstingeniører som er sertifisert i slikt foretak, samt av kunder hos iVerdi og studenter hos NEAK. For andre aktører er eksemplarframstilling av malen og standardtekster, som utskrift og annen kopiering til bruk som grunnlag for tilsvarende rapporter, bare tillatt når det er hjemlet i lov (kopiering til privat bruk, sitat o.l.) eller avtale med Norsk Takst ([Forside](#)) eller iVerdi ([Hjem-iVerdi](#)).

Utnyttelse i strid med lov eller avtale kan medføre erstatnings- og straffansvar.

# Dette trenger du å vite om tilstandsrapporten

## Tilstanden vurderes med ulike tilstandsgrader

Tilstanden gir uttrykk for en gitt forventet tilstand, blant annet vurdert ut fra alder og normal bruk. Ved Tilstandsgrad 0 (TG0) og Tilstandsgrad 1 (TG1) gir den bygningssakkyndige normalt ingen begrunnelse for valg av tilstandsgrad. Grunnen er at bygningen eller bygningsdelen da bare har normal slitasje. Ved skjulte konstruksjoner kan alder alene avgjøre tilstandsgrad. Når bygningssakkyndige anbefaler tiltak, for eksempel utbedringer, må brukeren av rapporten vurdere om tiltakene er nødvendige og lønnsomme.

Når den bygningssakkyndige velger tilstandsgrad, baseres vurderingen på faste kriterier som følger av gjeldende bransjestandard for Teknisk tilstandsanalyse ved omsetning av bolig og Forskrift til avhendingslova.

! TG 0

### TILSTANDSGRAD 0, TG0: INGEN AVVIK

Bygningsdelen skal være tilnærmet ny, ikke vise tegn på slitasje og det skal være lagt frem dokumentasjon på faglig god utførelse. Det er ingen merknader til delen.

! TG 1

### TILSTANDSGRAD 1, TG1: MINDRE AVVIK

Bygningsdelen skal bare ha normal slitasje, og straktiltak skal ikke anses som nødvendig. Graden kan også brukes når delen er ny, men der dokumentasjon på faglig god utførelse mangler.

! TG 2

### TILSTANDSGRAD 2, TG2: VESENTLIGE AVVIK OG MINDRE AVVIK SOM ETTER NS 3600 GIR TG 2

Bygningsdelen skal enten ha feil utførelse, en skade eller symptomer på skade, sterk slitasje eller nedsatt funksjon. Graden gis når bygningsdelen trenger vedlikehold eller tiltak i nær fremtid. Graden skal også brukes når delen er gammel og det er grunn til å varsle om faren for skader på grunn av alderen, eller når det er grunn til å overvåke delen spesielt på grunn av fare for større skader eller følgeskader.

Ved avvik som ikke krever umiddelbare tiltak (ingen umiddelbar kostnad) så blir TG2 markert med en lysere farge.

! TG 3

### TILSTANDSGRAD 3, TG3: STORE ELLER ALVORLIGE AVVIK

Denne tilstandsgraden brukes ved kraftige tegn på forhold som man må regne med trenger utbedring straks eller innen kort tid. Det er påvist funksjonssvikt eller sammenbrudd.

- TG IU

### IKKE UNDERSØKT/IKKE TILGJENGELIG FOR UNDERSØKELSE

Det kan være avvik/skader som ikke er avdekket.

## Hva er et anslag på utbedringskostnad?

Hva det vil koste å utbedre rom eller bygningsdeler, er et forsiktig anslag basert på nåværende kvalitet, registrert avvik og angitte tiltak i rapporten. Anslaget er gitt på generelt grunnlag og må ikke forveksles med et pristilbud fra en håndverker. Det kan foreligge avvik og tiltak som ikke kommer frem av rapporten.

Utbedringskostnad avhenger blant annet av personlige valg av og markedspris på materialer og tjenesteyter.

I rapporten skal det settes anslag for utbedringskostnad for TG3, og slikt anslag kan også gis ved TG2.



# Beskrivelse av eiendommen

## Enebolig - Byggeår: 1966

### UTVENDIG

[Gå til side](#)

Takflatene er tekket med flat sementtakstein.  
Taket er besiktiget fra bakkeplan.

Beslått luftehatt for avtrekkskanaler.  
Pipe med fotbeslag og toppplate.  
Metall takrenner. Del med takrennedløp.  
Takstige.

Boligyttervegger i bindingsverk, antatt etterisolert med mineralull.  
Yttervegg kledd med tømmermannpanel.

#### Eldre del:

Saltakkonstruksjon.  
Utbygget med oppløft i takkonstruksjonen.  
Åpning er provisorisk tett med plater.  
Sperrerakkonstruksjon. Bordet undertak.  
Himling isolert med flis.  
Lufting ført igjennom ventiler i gavlvegg og ved raft.  
Loft besiktiget fra luke, begrenset besiktigelse muligheter av loft.

Det gjøres oppmerksom på at skjulte feil og mangler i konstruksjonene ikke kan avdekkes uten bygningsmessige inngrep.

#### Tilbygget del:

Sperrerakkonstruksjon.  
Bordet undertak.  
Støpt dekke. Delvis tildekket med isolasjonsmatten.  
Loft besiktiget fra luke, begrenset besiktigelse muligheter av loft.

Kjellervinduer, 1+1 glass.  
Varevinduer, 1+1 glass.  
Vinduer med 2 lags isolerglass ifra 2018.  
Vinduer med 3 lags isolerglass ifra 2015.  
Det opplyses på generelt grunnlag at punkterte isolerglass kan være vanskelig å oppdage på grunn av varierende temperaturer og lysforhold.

#### Hovedinngangsdør.

Adkomst til terrasseplattning ifra terreng.  
Fundamentert på lettklinkerblokker direkte på terreng.  
Utført med terrassebord og levegg.  
Areal på ca. 24m<sup>2</sup>

Utvendig impregnert tretrapp. Utført med rekkverk av treverk.  
Utvendig trappehals. Støpt trapp og støpte vegger. Ikke i bruk.

### INNSENDIG

[Gå til side](#)

Gulvflater med lakkert tregulv, vinylbelegg og laminatgulv.  
Overflater med malt panel, malte plater, malt tapet, brystningspanel og malte MDF-veggplater.  
Himlinger med panel og malte plater.

#### Etasjeskille over kjeller:

Støpt dekke i etasjeskille, påforet med tilfarergulv i treverk.

#### Etasjeskille over krypkjeller:

Støpt dekke.  
Etasjeskille over 1.etasje:  
Trebjelkelag i etasjeskiller, isolert med flis.

Ved kartsider fra NGU angitt at eiendommen ligger i område med moderat til lav radonaktivitet.  
Ukjent om det er foretatt radonmålinger.

Murt teglpipe ett løp med luftekanal.  
Parafinkamin i kjeller. Ikke i bruk.  
Eldre komfyrovn på kjøkken i 1.etasje.  
Gnistsikring utført med metallplate under ildsted.  
Peisovn i stue i 1.etasje.  
Gnistsikring utført med kobberplate under ildsted.  
Eldre vedovn i 2.etasje.  
Gnistsikring utført med metallplate under ildsted.

Antatt at boligen er fundamentert med støpte søler til fast byggegrunn.  
Støpt gulv. Del med sandgulv.  
Kjelleryttervegger av sparesteinsbetong. Pålagt plater av porebetong.  
Del med utforet kjelleryttervegg i kjellerrom.  
Påforede kjelleryttervegger er en risikokonstruksjon, da underliggende konstruksjonen ikke er tilgjengelig, kan skjule fukt, sprekker og diverse skader.  
Har erfaringsmessig hyppigere risiko for fuktskader.  
Døråpning til kjeller er provisorisk tett med mineralull/plast og panel.  
Krypkjeller under tilbygget del.  
Murt ringmur av lettklinkerblokker rundt krypkjeller.  
Krypkjeller er besiktiget fra åpning i grunnmur.  
Krypkjeller er på generelt grunnlag en risikokonstruksjon, og en konstruksjon med hyppig skadefrekvens.

#### Tretrapp til kjeller.

Lakkert tretrapp til 2.etasje. Utført med malt rekkverk.  
Laminerte innerdører.

### VÅTROM

[Gå til side](#)

# Beskrivelse av eiendommen

Eldre vaskerom i kjeller.  
Støpt gulv.  
Støpte kjelleryttervegger.  
Himling med støpt dekke.  
Vaskerom med opplegg for vaskemaskin og sluk.  
Ventilasjon igjennom veggventil.  
Våtrommet har en konstruksjon uten våtsoner på innvendige overflater. Hulltaking er derfor ikke foretatt.

Bad/vaskerom i 1.etasje.  
Bygget nytt bad/vaskerom siste 10 år. Ukjent alder. Utført av: firma.  
Ingen dokumentasjon.  
Overflater med våtromsplater.  
Dusjkabinett hindrer direkte vannsprut på overflatene.  
Himling med malt panel.  
Gulvflater med våtromsbelegg. Høg terskel.  
Varmekabler i baderomsgulv.  
Ca. 56 mm fall fra topp vannrett sjikt til overkant slukrist.  
Lokalt fall.  
Plastsluk.  
Bad/vaskerom med servant, skuffer, skyllekar, opplegg for vaskemaskin, dusjkabinett og ettgreps blandebatteri.  
Elektrisk styrt vifte  
Hulltaking er foretatt nederst på delevegg mot våtsonen. Ved bruk av fuktmåler ble det ikke registrert unormale verdier.

## KJØKKEN

Eldre innredning. Ukjent alder.  
Kjøkkeninnredning med heltre benkeplate, over og underskap, speil fronter, kitchenboard over deler av kjøkkenbenk, ettgreps blandebatteri og to rustfrie kummer med benkebeslag.  
Kjøkkenventilator med avtrekk ut.

[Gå til side](#)

## SPESIALROM

Toalettrom i 1.etasje:  
Gulvflater med laminatgulv.  
Overflater med MDF-veggplater.  
Himling med malte plater.  
Rommet varmes opp med panelovn.  
Ventilasjon igjennom veggventil.  
WC-rom med gulvstående toalett, servant og ettgreps blandebatteri.

[Gå til side](#)

## TEKNISKE INSTALLASJONER

[Gå til side](#)

Plast vannledning i inntak, vannmåler, stoppekran i kjeller.  
Vannledninger av kobber og rør i rør.  
Fordelerstokk montert i himling over kjellerrom.  
Avløpsrør av støpejern. Del med plastrør.  
Kloakk antatt luftet over tak.  
Ventilasjon gjennom vegg og vinduventiler.

Boligen varmes opp i hovedsak med varmepumpe luft- luft og suppleres med vedfyring og elvarme.  
Varmekabler i baderomsgulv.

Varmtvannsbereider plassert i kjeller. Ikke fast tilkoblet.

El-skap med skrusikringer (porselensikringer) + enkelte ettermonterte automatsikringer. Montert på vegg i 2.etasje.  
Kursene er merket.  
Montert strømmåler.  
Åpent ledningsnett.

Nytt brannslukningsapparat.  
Montert røykvarsler.

[Gå til side](#)

## TOMTEFORHOLD

Byggegrunn antatt med brelvavsetning.  
Ikke observert grunnmursplast.  
Drenering og fuktsikring materialer er ukjent, da den er nedgravd og ikke tilgjengelig.  
Del med krypkjeller:  
Byggegrupp uten etablert drenering.  
Ikke observert grunnmursplast.  
Takvann ført til terreng.

Antatt at boligen er fundamentert med støpte såler til fast byggegrunn.  
Kjelleryttervegger av sparesteinsbetong. Pålagt plater av porebetong.  
Krypkjeller under tilbygget del.  
Murt ringmur av lettklinkerblokker rundt krypkjeller.

Ganske flatt terreng inn til boligen, bør være noe fall fra grunnmur.  
Anbefalt fall på terreng er 1:50 fra grunnmur.

Føres ut i to kummer. Etablert infiltrasjonsgrøft. Utført i 2023.

## Arealer

[Gå til side](#)

## Forutsetninger og vedlegg

[Gå til side](#)

# Beskrivelse av eiendommen

## Lovlighet

[Gå til side](#)

### Enebolig

- Det foreligger ikke godkjente og byggemeldte tegninger

### Stabbur

- Det foreligger ikke tegninger

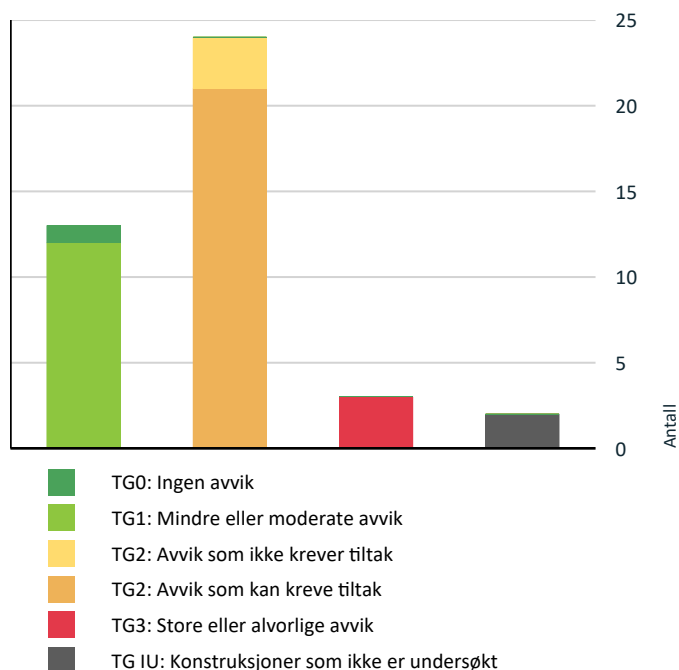
### Bakstestue

- Det foreligger ikke tegninger



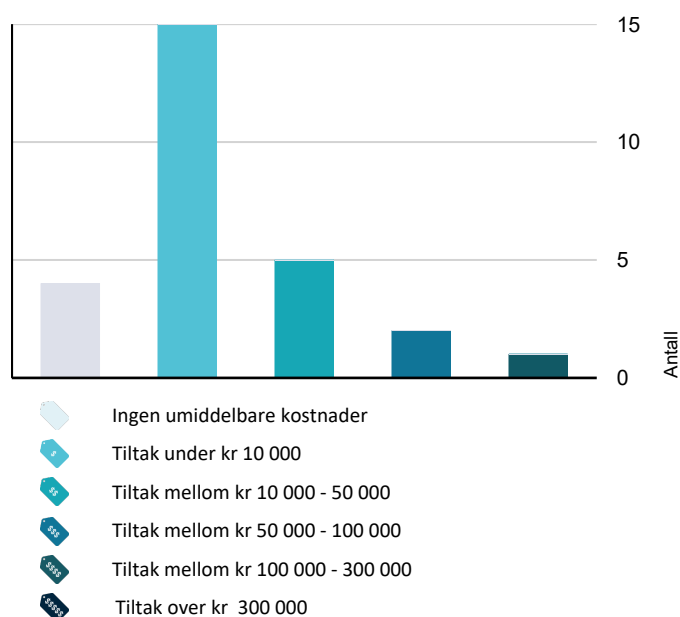
# Sammendrag av boligens tilstand

## Fordeling av tilstandsgrader



Vil du vite mer om tilstandsgrader? Se side 4.

## Anslag på utbedringskostnad



Hva er anslag på utbedringskostnad? Se side 4.

## Spesielt for dette oppdraget/rapporten

Boligen med tilhørende installasjoner og komponenter, er forutsatt utført etter byggeårets- byggeårenes normer, byggeforskrifter, regler og lovverk. Takstmann befarte eiendommen alene, installasjoner ble ikke funksjonstestet, kun besiktiget. Det tas forbehold vedrørende skjulte feil eller mangler i takstobjektet. Tilstandsrapporten gjelder kun boligen. Stabbur og bakstestue er kun enkelt beskrevet.

## Oppsummering av avvik

Vil du vite mer? Se på rommet eller bygningsdelen senere i rapporten.

### Enebolig

#### ! TG 3 STORE ELLER ALVORLIGE AVVIK

- ! Innvendig > Rom Under Terreng [Gå til side](#)
- ! Innvendig > Innvendige trapper [Gå til side](#)
- ! Våtrom > Kjeller > Vaskerom > Generell [Gå til side](#)

#### ! TG IU KONSTRUKSJONER SOM IKKE ER UNDERSØKT

- ! Våtrom > Kjeller > Vaskerom > Tilliggende konstruksjoner våtrom [Gå til side](#)
- ! Tomteforhold > Drenering - 2 [Gå til side](#)

#### ! TG 2 AVVIK SOM KAN KREVE TILTAK

- ! Utvendig > Taktekking [Gå til side](#)
- ! Utvendig > Nedløp og beslag [Gå til side](#)
- ! Utvendig > Veggkonstruksjon [Gå til side](#)
- ! Utvendig > Takkonstruksjon/Loft [Gå til side](#)
- ! Utvendig > Vinduer [Gå til side](#)
- ! Utvendig > Dører [Gå til side](#)
- ! Utvendig > Balkonger, terrasser og rom under balkonger [Gå til side](#)
- ! Innvendig > Overflater - 2 [Gå til side](#)
- ! Innvendig > Overflater [Gå til side](#)



# Sammendrag av boligens tilstand

- ! **Innvendig > Radon** [Gå til side](#)

---

- ! **Innvendig > Pipe og ildsted** [Gå til side](#)

---

- ! **Innvendig > Innvendige dører** [Gå til side](#)

---

- ! **Våtrom > 1. etasje > Bad/vaskerom > Overflater vegger og himling** [Gå til side](#)

---

- ! **Kjøkken > 1. etasje > Kjøkken > Overflater og innredning** [Gå til side](#)

---

- ! **Spesialrom > 1. etasje > Toalettrom > Overflater og konstruksjon** [Gå til side](#)

---

- ! **Tekniske installasjoner > Vannledninger** [Gå til side](#)

---

- ! **Tekniske installasjoner > Avløpsrør** [Gå til side](#)

---

- ! **Tekniske installasjoner > Varmtvannstank** [Gå til side](#)

---

- ! **Tomteforhold > Drenering** [Gå til side](#)

---

- ! **Tomteforhold > Grunnmur og fundamenter** [Gå til side](#)

---

- ! **Tomteforhold > Terrengforhold** [Gå til side](#)

---

- ! **TG 2 AVVIK SOM IKKE KREVER UMIDDELBARE TILTAK**

---

- ! **Utvendig > Utvendige trapper** [Gå til side](#)

---

- ! **Tekniske installasjoner > Elektrisk anlegg** [Gå til side](#)

---

- ! **Tomteforhold > Septiktank** [Gå til side](#)

# Tilstandsrapport

## ENEBOLIG



**Byggeår**  
1966

**Kommentar**  
Byggeåret er basert på opplysninger fra eier.

**Anvendelse**  
Enebolig for tiden ubebodd.

**Standard**  
Standard fra byggeåret, med enkelte fornyelser av enkelte overflater og komponenter.  
Valgt utførelse og oppgradering eller ekstra standard er medtatt under beskrivelsen, slik det er opplyst eller påvist ved befaring.

**Vedlikehold**  
Greit ivarettatt.

### Tilbygg / modernisering

Tilbygg	Med vindfang og bad/vaskerom mot sør. Ukjent byggeår.
---------	--

## UTVENDIG

### Taktekking

Takflatene er tekket med flat sementtakstein.  
Taket er besiktiget fra bakkeplan.

**Vurdering av avvik:**

- Mer enn halvparten av forventet brukstid er passert på taktekingen.
- Mer enn halvparten av forventet brukstid er passert på undertak.
- Taktekkingen har mose og slitasje på grunn av elde.

Dårlig innfestingen av mønestein, spikeren har krypet noe opp, trolig fuktskadet lekt.  
Takstein ligger noe ujevnt.

**Konsekvens/tiltak**

- Tidspunkt for utskiftning av takteking nærmer seg.
- Overvåk tilstanden jevnlig. For å få tilstandsgrad 0 eller 1 må tekkingen skiftes ut, men tidspunktet for når dette er nødvendig er vanskelig å si noe om.
- Tidspunkt for utskiftning av undertak nærmer seg.

**Kostnadsestimat: 100 000 - 300 000**



### TG 2 Nedløp og beslag

Beslått luftehatt for avtrekkskanaler.  
Pipe med fotbeslag og topplate.  
Metall takrenner. Del med takrennedløp.  
Takstige.

#### Vurdering av avvik:

- Det er ikke tilfredsstillende bortledning av vann fra taknedløp ved grunnmur.
- Det mangler snøfangere på hele eller deler av taket, men det var ikke krav om dette på byggemeldingstidspunktet.
- Mer enn halvparten av forventet brukstid er passert på renner/nedløp/beslag.

Mangler del med takrenne nedløp.  
Rust på rennekroker og takrenner.

#### Konsekvens/tiltak

- Det bør lages system for bortledning av vann fra taknedløp ved grunnmur.
- Overvåk tilstanden jevnlig. For å få tilstandsgrad 0 eller 1 må beslag/renner/nedløp skiftes ut, men tidspunktet for når dette er nødvendig er vanskelig å si noe om.
- Det er ikke krav om utbedring opp til dagens krav.

**Kostnadsestimat: 10 000 - 50 000**

### TG 2 Veggkonstruksjon

Boligyttervegger i bindingsverk, antatt etterisolert med mineralull.  
Yttervegg kledd med tømmermannpanel.

#### Vurdering av avvik:

- Det er ingen eller liten lufting i nedre kant av kledning mot grunnmur.
- Det er påvist andre avvik:

Panel er ført helt ned mot vannbrett, fare for fuktopptrekk og forvitring.

#### Konsekvens/tiltak

- Det må foretas tiltak for å lukke avviket.
- Det bør foretas tiltak for å bedre lufting av kledningen.

**Kostnadsestimat: Under 10 000**

### TG 1 Takkonstruksjon/Loft - 2

# Tilstandsrapport

Tilbygget del:  
Sperretakkonstruksjon.  
Bordet undertak.  
Støpt dekke. Delvis tildekket med isolasjonsmatter.  
Loft besiktiget fra luke, begrenset besiktigelse muligheter av loft.



## ! TG 2 Takkonstruksjon/Loft

Eldre del:  
Saltakkonstruksjon.  
Utbygget med oppløft i takkonstruksjonen. Åpning er provisorisk tettet med plater.  
Sperretakkonstruksjon. Bordet undertak.  
Himling isolert med flis.  
Lufting ført igjennom ventiler i gavlvegg og ved raft.  
Loft besiktiget fra luke, begrenset besiktigelse muligheter av loft.  
Det gjøres oppmerksom på at skjulte feil og mangler i konstruksjonene ikke kan avdekkes uten bygningsmessige inngrep.

### Vurdering av avvik:

- Det er påvist andre avvik:

Det er påvist fuktskjolder i undertak og takkonstruksjoner ved pipe. Ved bruk av fuktmåler ble det ikke registrert unormale verdier.  
Råteskadet vindskier.

### Konsekvens/tiltak

- Det må foretas tiltak for å lukke avviket.

**Kostnadsestimat: Under 10 000**



## ! TG 2 Vinduer

Kjellervinduer, 1+1 glass.  
Varevinduer, 1+1 glass.  
Vinduer med 2 lags isolerglass ifra 2018.  
Vinduer med 3 lags isolerglass ifra 2015.  
Det opplyses på generelt grunnlag at punkterte isolerglass kan være vanskelig å oppdage på grunn av varierende temperaturer og lysforhold.

### Vurdering av avvik:

- Karmene i vinduer er slitte og det er sprekker i treverket.
- Det er påvist andre avvik:

Det er påvist sprekke i vindusglass på toalettrom.  
Det er påvist fuktskjolder i utforing til vindu i stue. Ved bruk av fuktmåler ble det ikke registrert unormale verdier.

### Konsekvens/tiltak

- Det må foretas lokal utbedring.

**Kostnadsestimat: Under 10 000**

## ! TG 2 Dører

Hovedinngangsdør.

### Vurdering av avvik:

- Det er påvist andre avvik:

Værslitt ytterdør. Behov for utvendig vedlikehold.

### Konsekvens/tiltak

- Det må foretas tiltak for å lukke avviket.

**Kostnadsestimat: Under 10 000**

## ! TG 2 Balkonger, terrasser og rom under balkonger

Adkomst til terrasseplattning ifra terreng.  
Fundamentert på lettklinkerblokker direkte på terreng.  
Utført med terrassebord og levegg.  
Areal på ca. 24m<sup>2</sup>

### Vurdering av avvik:

- Konstruksjonene har skjevheter.

### Konsekvens/tiltak

- Lokal utbedring må utføres.

**Kostnadsestimat: Under 10 000**

# Tilstandsrapport

## TG 2 Utvendige trapper

Utvendig impregnerert tretrapp. Utført med rekkverk av treverk.  
Utvendig trappehals Støpt trapp og støpte vegger. Ikke i bruk.

### Vurdering av avvik:

- Åpninger i rekkverk er ikke i henhold til krav i dagens forskrifter.
- Rekkverkshøyder er under dagens forskriftskrav til rekkverk i trapper.

Mosegroing på utvendig trappehals. Mangler håndløper på begge sider.

### Konsekvens/tiltak

- Det er ikke krav om utbedring av rekkverkshøyder opp til dagens krav.
- Det er ikke krav om utbedring av åpninger i rekkverk til dagens forskriftskrav.

**Kostnadsestimat: Ingen umiddelbar kostnad**

## INNSENDIG

## TG 2 Overflater - 2

Overflater med malt panel, malte plater, malt tapet, brystningspanel og malte MDF-veggplater.  
Himlinger med panel og malte plater.

### Vurdering av avvik:

- Det er påvist heksesot/støvkondens på overflater.

Mangler del med taklist på kjøkken.

Løs gulvlist og panel i delevegg mellom bad/vaskerom og soverom/kontor.

Enkelte oppsprekninger i plater, overgang taklist/himling og hjørner.

Noe gjenstående malingsarbeider i 2.etasje.

Gjenstående arbeider: Mangler gerikter til dør i knevegg i 2.etasje.

### Konsekvens/tiltak

- Overflater må rengjøres, for å fjerne heksesot/støvkondens, årsak må og fjernes/elimineres.

**Kostnadsestimat: Under 10 000**

## TG 2 Overflater

Gulvflater med lakkert tregulv, vinylbelegg og laminatgulv.

### Vurdering av avvik:


- Det er påvist andre avvik:

Slitt gulv i vindfang og stue. Hakk i gulv i stue.

### Konsekvens/tiltak

- Det må foretas tiltak for å lukke avviket.

**Kostnadsestimat: Under 10 000**



## TG 1 Etasjeskille/gulv mot grunn

Etasjeskille over kjeller:

Støpt dekke i etasjeskille, påforet med tilfarergulv i treverk.

Etasjeskille over krypkjeller:

Støpt dekke.

Etasjeskille over 1.etasje:

Trebjelkelag i etasjeskiller, isolert med flis.

## TG 2 Radon

Ved kartsider fra NGU angitt at eiendommen ligger i område med moderat til lav radonaktivitet.

Ukjent om det er foretatt radonmålinger.

### Vurdering av avvik:

- Det er ikke foretatt radonmålinger, og bygget er heller ikke utført med radonsperre.
- Radonmålinger er ikke foretatt, heller ikke andre tiltak mot radon, eiendommen ligger i et område som i NGU Radon aktsomhetskart er definert med "moderat til lav" aktsomhetsgrad

### Konsekvens/tiltak

- Det bør gjennomføres radonmålinger.

**Kostnadsestimat: Under 10 000**

## TG 2 Pipe og ildsted

Murt teglpipe ett løp med luftekanal.

Parafinkamin i kjeller. Ikke i bruk.

Eldre komfyrovn på kjøkken i 1.etasje.

Gnistsikring utført med metallplate under ildsted.

Peisovn i stue i 1.etasje.

Gnistsikring utført med kobberplate under ildsted.

Eldre vedovn i 2.etasje.

Gnistsikring utført med metallplate under ildsted.

### Vurdering av avvik:

- Det er påvist sprekker og/eller riss i pipe.
- Mer enn halvparten av forventet brukstid er passert på pipe.

Sotutslag i pipe over tak.

### Konsekvens/tiltak

- Tidspunkt for piperehabilitering nærmer seg.
- Det må foretas lokal utbedring.



# Tilstandsrapport

Kostnadsestimat: 10 000 - 50 000



## ! TG 3 Rom Under Terreng

Antatt at boligen er fundamentert med støpte søler til fast byggegrunn. Støpt gulv. Del med sandgulv. Kjelleryttervegger av sparesteinsbetong. Pålagt plater av porebetong. Del med utforet kjelleryttervegg i kjellerrom. Påforede kjelleryttervegger er en risikokonstruksjon, da underliggende konstruksjonen ikke er tilgjengelig, kan skjule fukt, sprekker og diverse skader. Har erfaringsmessig hyppigere risiko for fuktskader. Døråpning til kjeller er provisorisk tettet med mineralull/plast og panel.

### Vurdering av avvik:

- Det er påvist indikasjoner på noe fuktgjennomtrenging i kjellergulv.
- Det er påvist indikasjoner på noe fuktgjennomtrenging inn i kjellermur.
- Det er påvist synlige fukt/råteskader i treverk i underetg./kjeller, hulltaking er derfor ikke nødvendig

Steder med saltutslag på kjelleryttervegger, etter fuktgjennomgang i veggene.

Saltutslag dannes når fuktighet trenger gjennom murkonstruksjoner og transporterer saltmineraler ut til overflaten. Når vannet fordampes blir det krystalliserte saltet liggende igjen på overflaten av murverket eller betongen.

Det er foretatt fuktsøk med fuktindikator i kjeller. Ved bruk av fuktindikator ble det målt fuktvariasjoner.

Det er påvist avskalinger i murpuss i kjeller.

### Konsekvens/tiltak

- Det anbefales at alt treverk i kjeller fjernes og at kjelleren har mest mulig åpne murkonstruksjoner med god utlufting.

Kostnadsestimat er satt under drenering.

**Kostnadsestimat: Ingen umiddelbar kostnad**



## ! TG 1 Kryp Kjeller

Kryp kjeller under tilbygget del.

Murt ringmur av lettklinkerblokker rundt kryptkjeller.

Kryptkjeller er besiktiget fra åpning i grunnmur.

Kryptkjeller er på generelt grunnlag en risikokonstruksjon, og en konstruksjon med hyppig skadefrekvens.

## ! TG 3 Innvendige trapper

Tretrapp til kjeller.

Lakkert tretrapp til 2.etasje. Utført med malt rekkverk.

### Vurdering av avvik:

# Tilstandsrapport

- Åpninger i rekkverk er større enn dagens forskriftskrav til rekkverk i trapper.
- Det er ikke montert rekkverk.
- Det mangler håndløper på vegg i trappeløpet.
- Rekkverkshøyder er under dagens forskriftskrav til rekkverk i trapper.

Fuktopptrekk i treverk i kontakt med støpt gulv.

## Konsekvens/tiltak

- Det er ikke krav om utbedring av rekkverkshøyder opp til dagens krav.
- Det er ikke krav om utbedring av åpninger opp til dagens krav.
- Rekkverk må monteres for å lukke avviket.
- Håndløper bør monteres, men det var ikke krav på byggetidspunktet.

**Kostnadsestimat: Under 10 000**

## TG 2 Innvendige dører

Laminerte innerdører.

## Vurdering av avvik:

- Det er påvist andre avvik:

Det er påvist skade i innerdør i 2.etasje.

## Konsekvens/tiltak

- Det må foretas tiltak for å lukke avviket.

**Kostnadsestimat: Under 10 000**

## VÅTROM

### KJELLER > VASKEROM

## TG 3 Generell

Eldre vaskerom i kjeller.

Støpt gulv.

Støpte kjelleryttervegger.

Himling med støpt dekke.

Vaskerom med opplegg for vaskemaskin og sluk.

Ventilasjon igjennom veggventil.

## Vurdering av avvik:

- Våtrommet må oppgraderes for å tåle normal bruk etter dagens krav.

Ikke fuktsikre gulvflater, rommet er ikke bygget som et komplett våtrom.

## Konsekvens/tiltak

- Våtrommet må totalrenoveres. Alle forhold med tettesjikt, våtsone, sluk m.m. må dokumenteres.

**Kostnadsestimat: 50 000 - 100 000**

### KJELLER > VASKEROM

## TG IU Tilliggende konstruksjoner våtrom

Våtrommet har en konstruksjon uten våtsoner på innvendige overflater. Hulltaking er derfor ikke foretatt.

## 1. ETASJE > BAD/VASKEROM

### Generell

Bygget nytt bad/vaskerom siste 10 år. Ukjent alder. Utført av: firma. Ingen dokumentasjon.



## 1. ETASJE > BAD/VASKEROM

### TG 2 Overflater vegger og himling

Overflater med våtromsplater.

Dusjkabinett hindrer direkte vannsprut på overflatene.

Himling med malt panel.

## Vurdering av avvik:

- Det er påvist andre avvik:

Døråpning er plassert i våtsonen.

## Konsekvens/tiltak

- Det må foretas tiltak for å lukke avviket.

Treverk må fuktbeskyttes for å lukke avviket.

**Kostnadsestimat: Under 10 000**

## 1. ETASJE > BAD/VASKEROM

### TG 1 Overflater Gulv

Gulvflater med våtromsbelegg. Høg terskel.

Varmekabler i baderomsgulv.

Ca. 56 mm fall fra topp vannrett sjikt til overkant slukrist.

Lokalt fall.

## 1. ETASJE > BAD/VASKEROM

### TG 1 Sluk, membran og tettesjikt

Plastsluk.

## 1. ETASJE > BAD/VASKEROM

### TG 1 Sanitærutstyr og innredning

Bad/vaskerom med servant, skuffer, skyllekar, opplegg for vaskemaskin, dusjkabinett og ettgreps blandebatteri.

# Tilstandsrapport

## 1. ETASJE > BAD/VASKEROM

### TG 1 Ventilasjon

Elektrisk styrt vifte

## 1. ETASJE > BAD/VASKEROM

### TG 1 Tilliggende konstruksjoner våtrom

Hulltaking er foretatt nederst på delevegg mot våtsonen. Ved bruk av fuktmåler ble det ikke registrert unormale verdier.



## KJØKKEN

## 1. ETASJE > KJØKKEN

### TG 2 Overflater og innredning

Eldre innredning. Ukjent alder.  
Kjøkkeninnredning med heltre benkeplate, over og underskap, speil fronter, kitchenboard over deler av kjøkkenbenk, ettgreps blande batteri og to rustfrie kummer med benkebeslag.

#### Vurdering av avvik:

- Det er påvist andre avvik:

Mangler silikon i overgang benkeplate/benkerygg.  
Det er påvist fuktskjolder i bunnplate på kjøkken. Ved bruk av fuktmåler ble det ikke registrert unormale verdier.

#### Konsekvens/tiltak

- Det må foretas tiltak for å lukke avviket.

**Kostnadsestimat: Under 10 000**



## 1. ETASJE > KJØKKEN

### TG 1 Avtrekk

Kjøkkenventilator med avtrekk ut.

## SPESIALROM

## 1. ETASJE > TOALETROM

### TG 2 Overflater og konstruksjon

Toalettrom i 1. etasje:

- Gulvflater med laminatgulv.
- Overflater med MDF-veggplater.
- Himling med malte plater.
- Rommet varmes opp med panelovn.
- Ventilasjon igjennom veggventil.
- WC-rom med gulvstående toalett, servant og ettgreps blande batteri.

#### Vurdering av avvik:

- Toalettrom har kun naturlig avtrekk fra rommet, NS 3600 krever mekanisk avtrekk for å kunne gi TG 0/1.
- Toalettrom mangler tilluftsventilering, f.eks. spalte/ventil ved dør.
- Det er påvist andre avvik:

Fuktskade i vegg over servant. Ved bruk av fuktmåler ble det ikke registrert unormale verdier.

#### Konsekvens/tiltak

- Det bør etableres tilfredsstillende tilluft til toalettrom, f.eks. luftespalte ved dør e.l.
- Mekanisk avtrekk bør etableres på toalettrom.

**Kostnadsestimat: Under 10 000**



# Tilstandsrapport



## TEKNISKE INSTALLASJONER

### ! TG 2 Vannledninger

Plast vannledning i inntak, vannmåler, stoppekran i kjeller.  
Vannledninger av kobber og rør i rør.  
Fordelerstokk montert i himling over kjellerrom.

#### Vurdering av avvik:

- Det er påvist at eventuelt lekkasjevann fra rør i rør system ikke ledes til sluk eller annen kompensere løsning.
- Mer enn halvparten av forventet brukstid er passert på innvendige vannledninger.
- Det er irr på rør.

#### Konsekvens/tiltak

- Det bør foretas tiltak på anlegget som sikrer bedre løsning på eventuelt lekkasjevann fra rør i rør system.
- Det er ikke behov for utbedringstiltak siden anlegget fungerer i dag, men ut ifra alder kan skader plutselig oppstå på eldre anlegg.

Kostnadsestimat: 10 000 - 50 000



### ! TG 2 Avløpsrør

Avløpsrør av støpejern. Del med plastrør.  
Kloakk antatt luftet over tak.

#### Vurdering av avvik:

- Mer enn halvparten av forventet brukstid er passert på innvendige avløpsledninger.
- Det er påvist at avløpsrør av jern har rustskader.

#### Konsekvens/tiltak

- Overvåk tilstanden jevnlig. For å få tilstandsgrad 0 eller 1 må røranlegget skiftes ut, men tidspunktet for når dette er nødvendig er vanskelig å si noe om. Ved renovering, påse at røranlegget dokumenteres av fagperson.
- Det er ikke behov for utbedringstiltak siden anlegget fungerer i dag, men ut ifra alder kan skader plutselig oppstå på eldre anlegg.

Kostnadsestimat: 10 000 - 50 000

### ! TG 1 Ventilasjon

Ventilasjon gjennom vegg og vinduventiler.

### ! TG 1 Andre VVS-installasjoner

Boligen varmes opp i hovedsak med varmepumpe luft- luft og suppleres med vedfyring og elvarme.  
Varmekabler i baderomsgulv.



# Tilstandsrapport

## ! TG 2 Varmtvannstank

Varmtvannsbereider plassert i kjeller. Ikke fast tilkoblet.

### Vurdering av avvik:

- Det er ikke påvist tilfredsstillende avrenning eller annen kompensierende løsning fra varmtvannstank.
- Det er ikke påvist tilfredsstillende el-tilkobling av varmtvannstank iht. gjeldende forskrift.

### Konsekvens/tiltak

- Det bør etableres tilfredsstillende avrenning eller lekkasjesikring ved varmtvannstank.
- Det bør etableres tilfredsstillende el-tilkobling etter gjeldende forskrift.

**Kostnadsestimat: Under 10 000**



## ! TG 2 Elektrisk anlegg

*Dette er en forenklet kontroll begrenset til de spørsmål og undersøkelser som forskrift til avhendingslova (tryggere bolighandel) § 2-18 inneholder. Dette kan ikke sammenlignes med en kontroll utført av offentlig myndighet (Det lokale eltilsyn) eller registrert elektrovirksomhet, og en bygnings sakkyndig har verken kompetanse eller lov til å foreta en slik kontroll.*

*Tilstandsgraden er vurdert ut fra den forenklede og begrensede kontrollen som forskriften inneholder. El-anlegget kan ha feil og mangler som en slik forenklet undersøkelse ikke vil avdekke. Vær derfor oppmerksom på denne risikoen, og søk videre veiledning eller få en fullstendig kontroll utført av registrert elektrovirksomhet.*

El-skap med skrusikringer (porselensikringer) + enkelte ettermonterte automatsikringer. Montert på vegg i 2.etasje.

Kursene er merket.  
Montert strømmåler.  
Åpent ledningsnett.

1. Foreligger det eltilsynsrapport de siste 5 år, og det er ikke foretatt arbeid på anlegget etter denne, utenom retting av eventuelle avvik i eltilsynsrapport (dvs en eltilsynsrapport uten avvik)?  
**Nei**

### Spørsmål til eier

2. Når ble det elektriske anlegget installert eller sist gang totalt rehabilitert (årstall)? Med totalt rehabilitert menes fullstendig utskiftet anlegg fra inntakssikring og videre.  
**Ukjent alder.**
3. Er alle elektriske arbeider/anlegg i boligen utført av en registrert

elektroinstallasjonsvirksomhet?

**Ukjent**

4. Er det elektriske anlegget utført eller er det foretatt tilleggsarbeider på det elektriske anlegget etter 1.1.1999?  
**Ja Ettermontert enkelte automatsikringer. Ikke fremlagt samsvarserklæring.**  
Eksisterer det samsvarserklæring?  
**Nei**
5. Foreligger det kontrollrapport fra offentlig myndighet – Det Lokale Eltilsyn (DLE) eller eventuelt andre tilsvarende kontrollinstanser med avvik som ikke er utbedret eller kontrollen er over 5 år?  
**Nei**
6. Forekommer det ofte at sikringene løses ut?  
**Nei**
7. Har det vært brann, branntilløp eller varmgang (for eksempel termiske skader på deksler, kontaktpunkter eller lignende) i boligens elektriske anlegg?  
**Nei**

### Generelt om anlegget

8. Er det tegn til at det har vært termiske skader (tegn på varmgang) på kabler, brytere, downlights, stikkontakter og elektrisk utstyr? Sjekk samtidig tilstanden på elektrisk tilkobling av varmtvannsbereider, jmfør eget punkt under varmtvannstank  
**Nei**
9. Er der synlig defekter på kabler eller er disse ikke tilstrekkelig festet?  
**Nei**

### Inntak og sikringskap

10. Er det tegn på at kabelinnføringer og hull i inntak og sikringskap ikke er tette, så langt dette er mulig å sjekke uten å fjerne kapslinger?  
**Nei**
11. Finnes det kursfortegnelse, og er den i samsvar med antall sikringer?  
**Ja**
12. Foreta en helhetsvurdering av det elektriske anlegget, dets alder, allmenne tilstand og fare for liv og helse. Bør det elektriske anlegget ha en utvidet el-kontroll?  
**Nei**

**Kostnadsestimat: Ingen umiddelbar kostnad**



## ! TG 0 Branntekniske forhold

# Tilstandsrapport

*Dette er en forenklet kontroll begrenset til de spørsmål som fremkommer under. Tilstandsgraden er basert på retningslinjer til disse spørsmålene i bransjestandarden NS3600. Dette kan ikke sammenlignes med en fullstendig kontroll av branntekniske forhold av offentlig myndighet, eller en vurdering av boligens branntekniske forhold eller prosjektering fra en rådgiver med spesialkompetanse. En bygnings sakkyndig har verken kompetanse til å gi slik veiledning eller lov til å foreta en slik kontroll.*

*Tilstandsgraden er vurdert ut fra den forenklede og begrensede kontrollen. Det kan være feil og mangler om branntekniske forhold som en slik forenklet undersøkelse ikke vil avdekke. Vær derfor oppmerksom på denne risikoen, og søk videre veiledning eller rådgivning.*

Nytt brannslukningsapparat.  
Montert røykvarslar.

1. Er det mangler for brannslukningsutstyr i boligen iht. forskriftskrav på søknadstidspunktet, men minst Byggeforskrift 1985?  
**Nei**
2. Er det skader på brannslukkingsutstyr eller er apparatet eldre enn 10 år?  
**Nei**
3. Er det mangler på røykvarslar i boligen iht. forskriftskrav på søknadstidspunktet, men minst Byggeforskrift 1985?  
**Nei**
4. Er det skader på røykvarslere?  
**Nei**

## TOMTEFORHOLD

### Byggegrunn

Byggegrunn antatt med breelavsetning.

### TG IU Drenering - 2

Del med krypkjeller:  
Byggegrøp uten etablert drenering.  
Ikke observert grunnmursplast.  
Takvann ført til terreng.

### TG 2 Drenering

Ikke observert grunnmursplast.  
Drenering og fuktsikring materialer er ukjent, da den er nedgravd og ikke tilgjengelig.

#### Vurdering av avvik:

- Det mangler, eller på grunn av alder er det sannsynlig at det mangler, utvendig fuktsikring av grunnmuren ved kjeller/underetasje.
- Det er ut ifra observasjoner påvist indikasjoner på at drenering/tettesjikt har begrenset effekt.

#### Konsekvens/tiltak

- Fuktsikring av muren må etableres inkl. klemlist.

**Kostnadsestimat: 50 000 - 100 000**

### TG 1 Grunnmur og fundamenter - 2

Krypkjeller under tilbygget del.  
Murt ringmur av lettklinkerblokker rundt krypkjeller.

### TG 2 Grunnmur og fundamenter

Antatt at boligen er fundamentert med støpte søler til fast byggegrunn.  
Kjelleryttervegger av sparesteinsbetong. Pålagt plater av porebetong.

#### Vurdering av avvik:

- Det er registrert skråriss som er symptom på setninger.
- Grunnmuren har sprekkdannelser.

#### Konsekvens/tiltak

- Lokal utbedring må utføres.

**Kostnadsestimat: Under 10 000**



### TG 2 Terrengforhold

Ganske flatt terreng inn til boligen, bør være noe fall fra grunnmur.  
Anbefalt fall på terreng er 1:50 fra grunnmur.

#### Vurdering av avvik:

- Det er påvist dårlig fall eller flatt terreng inn mot grunnmur og dermed muligheter for større vannansamlinger.

# Tilstandsrapport

## Konsekvens/tiltak

- Det bør foretas terrengjusteringer.

**Kostnadsestimat: 10 000 - 50 000**

## Septiktank

Føres ut i to kummer. Etablert infiltrasjonsgrøft. Utført i 2023.

## Vurdering av avvik:

- Ingen dokumentasjon på septiktank/utførelse.

## Konsekvens/tiltak

- Innhent dokumentasjon, om mulig.

**Kostnadsestimat: Ingen umiddelbar kostnad**

# Bygninger på eiendommen

## Stabbur



### Anvendelse

Lager.

### Byggeår

### Kommentar

Ukjent byggeår.

### Standard

Bygget har gjennomgående lav standard. Se nærmere beskrivelse under Konstruksjoner.

### Vedlikehold

Generelt med preg av skader, aldersforvitring og manglende vedlikehold.

### Beskrivelse

#### Innvendig:

Gulvflater med tregulv.

Trebjelkelag, uisolert.

Yttervegger av laftet tømmer. Del med stående panel i svalgang.

Tretakkonstruksjoner. Undertak med sponfliser.

Plassbygget ytterdør.

Tretrapp til 2. etasje. Ikke montert rekkverk.

#### Utvendig:

Fundamentert på naturstein.

Yttervegg kledd med laftet tømmer.

Saltakkonstruksjon. Takflatene er tekket med sementtakstein.

Taket er besiktiget ifra bakkeplan.

Inntilbygget vedskjul i veldig dårlig forfatning. Kondemnabelt.

#### Avvik:

Mangler takrenner og nedløp.

Eldre laftet stabbur, generelt med preg etter aldersforvitring og manglende vedlikehold. Må påregne aldersforvittringer og skader. Kun deler er besiktiget.

Større skjevheter i yttervegger og takkonstruksjon.

Det er påvist råteskade i laftet tømmer.

Sponfliser kan ikke regnes som ett tett undertak.

Utettheter i laftet tømmer.

Knust vindusglass.

### Tilbygg / modernisering

Tilbygg

Med vedskjul. Ukjent byggeår.

## Bakstestue



### Anvendelse

Lager.

### Byggeår

### Kommentar

Ukjent byggeår.

### Standard

Bygget har gjennomgående lav standard. Se nærmere beskrivelse under Konstruksjoner.

### Vedlikehold

Generelt med preg av skader, aldersforvitring og manglende vedlikehold.

### Beskrivelse

#### Innvendig:

Gulvflater med tregulv.  
Trebjelkelag, antatt uisolert.  
Krypkjeller med støpt ringmur.  
Adkomst til krypkjeller via luke i gulv.  
Krypkjeller er en risikokonstruksjon, må påregne skader i bjelkelag.  
Overflater med panel.  
Oppført i bindingsverk, isolert med flis.  
Himling med panel.  
Tretakkonstruksjoner. Undertak med sponfliser.  
Ingen adkomst til 2.etasje.  
Pipe og ildsted er fjernet. Brukes kun til lagring.

#### Utvendig:

Yttervegg kledd med lektepanel.  
Saltakkonstruksjon. Takflatene er tekket med bølgeblikkplater.  
Taket er besikttet ifra bakkeplan.  
Overbygget takkonstruksjon over inngang.

#### Avvik:

Mangler takrenner og nedløp.  
Råteskadet panel og vindskier.  
Utett tak.  
Skjeveheter i yttervegger og himling.  
Knust vindusglass.  
Det er påvist fuktmerker på innvendige overflater. Må påregne innvendige skade i yttervegg.  
Sponfliser kan ikke regnes som ett tett undertak.  
Eldre bakstestue, generelt med preg etter aldersforvitring og manglende vedlikehold. Må påregne aldersforvittringer og skader.  
Kun deler er besikttet.



# Arealer, byggetegninger og brannceller

Standard gjeldende fra 01.01.2024

Arealmålinger og arealoppsett er basert på Norsk standard 3940:2023 Areal- og volum-beregninger av bygninger. Arealet gjelder for tidspunktet da boligen ble målt

## Hva er måleverdig areal?

Arealet i rommet må ha minst 1,90 m fri høyde over gulvet og minst bredde på 0,60 m. Et loft med skråtak vil for eksempel bare få registrert målbart areal der høyden er minst 1,90 m og bredden minst 0,60 m. Rommet må ha dør eller luke, og gangbart gulv.

## Hva er bruksareal?

**BRA = BRA-i + BRA-e + BRA-b**

Bruksarealet for bygningen er bruttoarealet minus arealet som opptas av yttervegger.



Carport og/eller garasjeplass i felles garasjeanlegg er ikke måleverdig areal

Internt bruksareal (BRA-i)	Arealet innenfor boenheten(e)
Ekstern bruksareal (BRA-e)	Arealet av alle rom utenfor boenheten(e) og som tilhører denne, slik som for eksempel bod
Innglasset balkong mv (BRA-b)	Arealet av innglasset balkong, veranda eller altan når denne er tilknyttet boenheten(e)
Terrasse- og balkongareal (TBA)	Arealet av terrasser, åpne balkonger og åpen altan tilknyttet boenheten(e)

Gulvareal (GUA)

Er sum av BRA (bruksareal) og ALH (areal med lav takhøyde).

Areal med lav takhøyde (ALH) er ikke måleverdig areal, som skyldes skråtak og lav himlingshøyde.

GUA kan opplyses i markedsføring der det er aktuelt for den konkrete boligen og kun sammen med BRA-i, for eksempel der gulvflaten har en verdi og har funksjon ved møblering og bruk av rommene. Ikke innredet areal som kaldloft, måles og oppgis normalt ikke.

## Arealet kan ikke alltid fastsettes nøyaktig

Areal kan være komplisert eller umulig å måle opp nøyaktig fordi det er vanskelig å fastslå tykkelsen på innervegger, skjevheter i og utforming av bygningskonstruksjoner som karnapp, buer og vinkler som ikke er rette, åpne rom over flere etasjer og så videre.

Eiendommens markedsverdi kan ikke baseres på en matematisk beregning basert på antall kvadratmeter opplyst i rapporten. Opplysninger om areal kan altså ikke alene benyttes for å beregne eiendommens verdi.

## Den bygningsfaglige kan avdekke eventuelle bruksendringer og avvik i branncelleinndeling

Den bygningsfaglige ser på byggetegninger hvis de er tilgjengelige og dette er en del av oppdraget, og vurderer bruken av boligen opp mot tegningene. Hvis den bygningsfaglige avdekker at en bolig ikke ser ut til å være delt opp i brannceller etter kravene i byggeteknisk forskrift på befaringstidspunktet, skal det opplyses om dette.

Reglene om bruksendring og brannceller kan være kompliserte. Søk videre faglige råd om rapporten ikke gir deg svar. Den bygningsfaglige kan ikke vurdere og svare på alle spørsmål, og kan heller ikke vite om kommunen kan gi unntak for kravene som gjelder. [Vil du vite mer?](#)

## Om brannceller

En branncelle er hele eller avgrensede deler av en bygning hvor en brann fritt kan utvikle seg uten at den kan spre seg til andre bygninger eller andre deler av bygningen i løpet av en fastsatt tid.

## Om bruksendring

Bruksendring er å endre bruken av et rom fra en tillatt bruk til en annen. Dette kan kreve søknad og tillatelse, for eksempel hvis du endrer et rom fra bod til soverom eller arbeidsrom, eller hvis du endrer en bolig til to separate boliger.

Rom for varig opphold har krav til takhøyde, romstørrelse, rømningsvei og lysforhold som må være oppfylt. Du kan søke kommunen om unntak for kravene, men kan ikke regne med å få unntak for krav som går på helse og sikkerhet, for eksempel krav til rømningsvei.

Bruksendring som krever godkjenning, og som ikke er søkt bruksendret, er ulovlig. Kommunen kan etter plan- og bygningsloven kapittel 32 forfølge overtredelser. Kommunen kan pålegge deg å avslutte den ulovlige bruken, eventuelt å rette eller tilbakeføre rommet til godkjent bruk.



# Arealer

## Enebolig

### Ny arealstandard

Etasje	Bruksareal BRA m <sup>2</sup>			SUM	Terrasse- og balkongareal (TBA)	Ikke måleverdig areal (ALH)	Gulvareal (GUA)
	Internt bruksareal (BRA-i)	Eksternt bruksareal (BRA-e)	Innglasset balkong (BRA-b)				
Kjeller	78			78			78
1. etasje	97			97	25		97
2. etasje	77			77		13	90
<b>SUM</b>	<b>252</b>				<b>25</b>	<b>13</b>	<b>265</b>
<b>SUM BRA</b>	<b>252</b>						

### Romfordeling

Etasje	Internt bruksareal (BRA-i)	Eksternt bruksareal (BRA-e)	Innglasset balkong (BRA-b)
Kjeller	Trapperom , Kjellerrom , Vaskerom, Kjellerrom 2, Potetkjeller		
1. etasje	Vindfang , Gang , Kjøkken , Stue , Soverom , Toalettrom , Kontor/soverom, Bad/vaskerom		
2. etasje	Gang , Soverom , Stue, Soverom 2, Soverom 3, Soverom 4		

### Kommentar

Arealene er beregnet ut i fra oppmålt bruksareal.

Takhøyder under 1,9 m er grensen for målbart areal, er oppmålt etter NS 3940. Deler med lav takhøyde uten målbart areal i 2.etasje.

Del med gangbart gulv på loft uten målverdig areal. Ca. areal: 7m<sup>2</sup>

### Lovlighet

#### Byggetegninger

Det foreligger ikke godkjente og byggemeldte tegninger

Kommentar:

#### Brannceller

Er det påvist synlige tegn på avvik i branncelleinnndeling ut ifra dagens byggeteknisk forskrift?

Ja  Nei

#### Nyere håndverkstjenester

Er det ifølge eier utført håndverkstjenester på boligen siste 5 år?

Ja  Nei

#### Krav for rom til varig opphold

Er det påvist avvik i forhold til rømningsvei, dagslysflate eller takhøyde?

Ja  Nei

Kommentar:

## Stabbur

### Ny arealstandard

Etasje	Bruksareal BRA m <sup>2</sup>			SUM	Terrasse- og balkongareal (TBA)	Ikke måleverdig areal (ALH)	Gulvareal (GUA)
	Internt bruksareal (BRA-i)	Eksternt bruksareal (BRA-e)	Innglasset balkong (BRA-b)				
1.etasje		30		30			30
2.etasje		36		36			36
Inntilbygget vedskjul		23		23			23
<b>SUM</b>		<b>89</b>					<b>89</b>
<b>SUM BRA</b>	<b>89</b>						

### Romfordeling

Etasje	Internt bruksareal (BRA-i)	Eksternt bruksareal (BRA-e)	Innglasset balkong (BRA-b)
1.etasje		Lagerrom	
2.etasje		Lagerrom	
Inntilbygget vedskjul		Vedskjul	

### Kommentar

Arealet er beregnet ut ifra oppmålt bruksareal.

### Lovlighet

#### Byggetegninger

Det foreligger ikke tegninger

Kommentar:

#### Brannceller

Er det påvist synlige tegn på avvik i branncelleinnndeling ut ifra dagens byggt teknisk forskrift?

Ja  Nei

#### Nyere håndverkstjenester

Er det ifølge eier utført håndverkstjenester på boligen siste 5 år?

Ja  Nei

#### Krav for rom til varig opphold

Er det påvist avvik i forhold til rømningsvei, dagslysflate eller takhøyde?

Ja  Nei

Kommentar:

## Bakstestue

### Ny arealstandard

Etasje	Bruksareal BRA m <sup>2</sup>			SUM	Terrasse- og balkongareal (TBA)	Ikke måleverdig areal (ALH)	Gulvareal (GUA)
	Internt bruksareal (BRA-i)	Eksternt bruksareal (BRA-e)	Innglasset balkong (BRA-b)				
1.etasje		30		30			30
<b>SUM</b>		<b>30</b>					<b>30</b>
<b>SUM BRA</b>	<b>30</b>						

## Romfordeling

Etasje	Internt bruksareal (BRA-i)	Eksternt bruksareal (BRA-e)	Innglasset balkong (BRA-b)
1.etasje		Lagerrom , Lagerrom 2	

### Kommentar

Arealet er beregnet ut ifra oppmålt bruksareal.

## Lovlighet

### Byggetegninger

Det foreligger ikke tegninger

*Kommentar:*

### Brannceller

Er det påvist synlige tegn på avvik i branncelleinnndeling ut ifra dagens byggeteknisk forskrift?

Ja  Nei

### Nyere håndverkstjenester

Er det ifølge eier utført håndverkstjenester på boligen siste 5 år?

Ja  Nei

### Krav for rom til varig opphold

Er det påvist avvik i forhold til rømningsvei, dagslysflate eller takhøyde?

Ja  Nei

*Kommentar:*

## Total fordeling mellom P-ROM og S-ROM

Tabellen under viser fordelingen av P-ROM og S-ROM etter veiledningen til NS 3940: 2012. Dette er til informasjon og til sammenligning. Tallene er omtrentlige, kan avvike fra faktiske målinger og er ikke juridisk bindende

	P-ROM( m2)	S-ROM( m2)
Enebolig	200	52
Stabbur	0	89
Bakstestue	0	30

### Kommentar

Enebolig

Arealene er beregnet ut i fra oppmålt bruksareal.

Takhøyder under 1,9 m er grensen for målbart areal, er oppmålt etter NS 3940. Deler med lav takhøyde uten målbart areal i 2.etasje.

Del med gangbart gulv på loft uten målverdig areal. Ca. areal: 7m<sup>2</sup>

Stabbur

Arealet er beregnet ut ifra oppmålt bruksareal.

Bakstestue

Arealet er beregnet ut ifra oppmålt bruksareal.

# Befarings - og eiendomsopplysninger

## Befaring

Dato	Til stede	Rolle
09.5.2024	Erik Sørli	Takstingeniør

## Matrikkeldata

Kommune	gnr.	bnr.	fnr.	snr.	Areal	Kilde	Eieforhold
3419 VÅLER	60	63		0	3187.9 m <sup>2</sup>	BEREGNET AREAL (Ambita)	Eiet

### Adresse

Ranumsvegen 101

### Hjemmelshaver

1/1 Hjemmelshaver: August Embretsen

## Eiendomsopplysninger

### Beliggenhet

Eiendommen ligger i Ranum i Våler kommune.  
Område med noe bebyggelse i landlig skog og landbruksområde.  
Åpen landlig beliggenhet, bolig med utearealer og terrasse orientert mot sør.  
Våler sentrum ca. 6 km

### Adkomstvei

Innkjøring fra fylkesvei.

### Tilknytning vann

Eiendommen er tilknyttet offentlig vannforsyning via private stikkledninger.  
Brønn på tomten. Ikke i bruk.

### Tilknytning avløp

Privat. Føres ut i to kummer. Etablert infiltrasjonsgrøft. Utført i 2023.  
Nye avløpsrør i fra hus til kum.

### Regulering

Reguleringsplan: nei.  
Kommuneplan: ja.

### Om tomten

Noe hellende tomt.  
Hageanlegg opparbeidet med plen og variert beplantning.  
Innkjøring med grusete hjulspor.  
Delvis innhegnet med hekk.

### Tinglyste/andre forhold

Låve er i vedlig dårlig forfatning, med liten eller ingen verdi, ikke videre vurdert eller oppmålt. Kondemnabelt.

## Siste hjemmelsovergang

### År

2023

## Forsikring

Selskap	Avtalenr	Type	Forsikringssum	Årlig premie
Tryg Forsikring				
<b>Kommentar</b> Forsikringspolise ikke fremlagt.				

## Kilder og vedlegg

### Dokumenter

Beskrivelse	Dato	Kommentar	Status	Sider	Vedlagt
Egenerklæring			Ikke gjennomgått	0	Nei
Skjøte		Opplysninger er hentet fra eiendomsverdi.no	Ikke gjennomgått	0	Nei
Eiendomsverdi.no		Opplysninger om eiendommen hentet fra eiendomsverdi.no	Gjennomgått	0	Nei
Tegninger			Ikke gjennomgått	0	Nei
Målebrev		Arealer er hentet fra eiendomsverdi.no	Ikke gjennomgått	0	Nei
Brukstillat./ferdigatt.		Opplysninger er hentet fra eiendomsverdi.no	Ikke gjennomgått	0	Nei

# Tilstandsrapportens avgrensninger

## STRUKTUR•REFERANSENIVÅ•TILSTANDSGRADER

- Rapporten er basert på innholds krav i Forskrift til avhendingslova (tryggere bolighandel). Formålet er å gi en tilstandsanalyse til bruk for den som bestiller og/eller i et salg til forbruker, og ikke for andre tredjeparter. Rapportens omfang, struktur, metode og begrepsbruk følger i hovedsak Norsk Standard NS 3600:2018 (Teknisk tilstandsanalyse ved omsetning av bolig), samt Takstbransjens retningslinjer ved tilstandsrapportering for boliger og Takstbransjens retningslinjer for arealmåling.
- Tilbakeholdt eller uriktig informasjon som har betydning for vurderingen, er ikke bygningssakkyndiges ansvar. Rapporten beskriver avvik, altså en tilstand som er dårligere enn referansenivået. Rapporten framhever normalt ikke positive sider ved boligen ut over det som fremgår av tilstandsgradene.
- Tilstanden angis i rapporten og gir uttrykk for en gitt forventet tilstand blant annet vurdert ut fra alder og normal bruk slik:

i) **Tilstandsgrad 0, TG0:** Ingen avvik eller skader. I tillegg må bygningsdelen være tilnærmet ny, mindre enn 5 år, og det foreligger dokumentasjon på faglig god utførelse.

ii) **Tilstandsgrad 1, TG1:** Mindre avvik. Normal slitasje. Strakstiltak ikke nødvendig. TG1 kan gis når bygningsdelen er tilnærmet ny og det ikke foreligger dokumentasjon på faglig god utførelse.

iii) **Tilstandsgrad 2, TG2:** Vesentlige avvik, og mindre avvik som etter NS 3600 gir TG 2, men som ikke nødvendigvis krever umiddelbare tiltak. I denne rapporten kan TG2 i Rapportsammendrag være inndelt i TG2 som krever tiltak og de som ikke krever umiddelbare tiltak. Konstruksjonen har normalt enten feil utførelse, en skade eller symptomer på skade, sterk slitasje eller nedsatt funksjon. Vedlikehold eller tiltak trengs i nær fremtid, det er grunn til å varsle fare for skader på grunn av alder eller overvåke spesielt på grunn av fare for større skade eller følgeskade. For skjulte konstruksjoner vil alder i seg selv være et symptom som kan gi TG2. For synlige konstruksjoner kan alder sammen med andre symptomer og momenter gi TG2. Avvik under TG2 kan gis sjablongmessig anslag.

iv) **Tilstandsgrad 3, TG3:** Store eller alvorlige avvik. Kraftige symptomer på forhold som man må regne med trenger utbedring straks eller innen kort tid. Påvist funksjonssvikt eller sammenbrudd. Avvik under TG3 skal gis sjablongmessig anslag.

v) **Tilstandsgrad TGiu:** Ikke undersøkt/ikke tilgjengelig for undersøkelse.

- Ved TG0 og TG1 gis det normalt ingen begrunnelse for valg av tilstandsgrad, fordi bygningen eller bygningsdelen da bare har normal slitasje. For anbefalte tiltak ved TG2 og TG3 må bruker av rapporten vurdere om tiltakene er nødvendige og lønnsomme. Hva det vil koste å utbedre rom eller bygningsdeler er et sjablongmessig anslag basert på registrert avvik og angitte tiltak i rapporten. Anslaget er gitt på generelt grunnlag og basert på erfaringstall i seks intervaller, og kan ikke forveksles med en konkret vurdering og tilbud fra en entreprenør eller håndverker. Det må eventuelt innhentes tilbud for en nærmere undersøkelse, og konkret og nøyaktig vurdering av utbedringskostnad. Kostnader til ikke oppdagede avvik/utbedringer/feil kan forekomme. Utbedringskostnad avhenger av personlige preferanser og markedspris på materialer og tjenesteyter.

## PRESISERINGER

- Avvik vurderes ut fra tekniske forskrifter på godkjenningstidspunktet for bygget. Noen bygningsdeler vurderes

etter gjeldende teknisk forskrift på befaringstidspunktet. Dette gjelder blant annet:

i) Bad, vaskerom (våtrom)

ii) Forhold rundt brann, rømming, sikkerhet, for eksempel rekkverkshøyder/åpninger, ulovlige bruksendringer, brannceller mv.

- For skjulte konstruksjoner slik som vann og avløp uten dokumentasjon, er kvalitet og alder vurdert.

- Fastmonterte installasjoner, for eksempel innfelt belysning (downlights), demonteres ikke for å sjekke dampspærren bak. Dette av hensyn til bygningssakkyndiges kompetanse og risikoen for skade.

- Kontroll av fukt i konstruksjonen ved hulltaking i bad og vaskerom (våtrom), rom under terreng (kjelleretasje, underetasje og sokkeletasje) eller andre bygningsdeler skjer etter eiers aksept. Hulltaking av våtrom og rom under terreng kan unntaksvis unnlates, se Forskrift til Avhendingsloven.

- Kontroll av romfunksjoner for P-ROM utføres kun når det ikke foreligger godkjente og byggemeldte tegninger, eller når tegninger ikke stemmer med dagens bruk.

- Bygningssakkyndig gir en forenklet vurdering av branntekniske forhold og elektriske installasjoner i boligen dersom det er mer enn fem år siden sist boligen hadde el-tilsyn. Bygningssakkyndig kan anbefale å konsultere offentlige myndigheter eller kvalifisert elektrofaglig fagperson ved behov for grundigere undersøkelser.

## TILLEGGSENDERSØKELSER

Etter avtale kan tilstandsanalysen utvides til også å omfatte tilleggssundersøkelser utover minimumskravet i forskriften.

## BEFARINGEN

Rapporten gir en vurdering av byggverk og bygningsdeler som bygningssakkyndig har observert, og som fremkommer av Forskrift til avhendingsloven. Rapporten er likevel ingen garanti for at det ikke kan finnes skjulte feil, skader og mangler. NS 3600:2018 (Teknisk tilstandsanalyse ved omsetning av bolig) har undersøkelsesnivå fra 1 til 3, der undersøkelsesnivå 1 er det laveste og baseres på visuell observasjon. Rapporten baseres på undersøkelsesnivå 1 med få unntak (våtrom og rom under terreng). I praksis betyr dette at gjennomføringen av befaringen begrenses som følger:

- Det utføres kun visuelle observasjoner på tilgjengelige flater uten fysiske inngrep (f.eks. riving).

- Flater som er skjult av snø eller på annen måte ikke er tilgjengelig eller skjult, blir ikke kontrollert. Det foretas ikke funksjonssprøving av bygningsdeler, som isolasjon, piper, ventilasjon, el. anlegg, osv.

- Det gis ingen vurdering av boligens tilbehør, hvite- og brunevarer og annet inventar. Dette gjelder også integrert tilbehør.

- Inspisering av yttertak er basert på det som er synlig, normalt på insiden fra loftet og utvendig fra stige/bakkenivå. Befaring av tak må være sikkerhetsmessig forsvarlig for å kunne gjennomføres.

- Stikkprøvetakninger er utvalgt tilfeldig og kan innebære kontroll under overflaten med spiss redskap eller lignende.

# Tilstandsrapportens avgrensninger

## UTTRYKK OG DEFINISJONER

- Tilstand: Byggverkets eller bygningsdelens tekniske, funksjonelle eller estetiske status på et gitt tidspunkt.
- Symptom: Observerbart forhold som gir indikasjon på hvilken tilstand et byggverk eller en bygningsdel befinner seg i. Benyttes ved beskrivelse av avvik.
- Skadegjørere: Zoologiske eller biologiske skadegjørere, i hovedsak råte, sopp og skadedyr.
- Fuktøk: Overflatesøk med egnet søkeutstyr (fuktindikator) eller visuelle observasjoner.
- Fuktmåling: Måling av fuktinnhold i materiale eller i bakenforliggende konstruksjon ved bruk av egnet måleutstyr (blant annet hammerelektrode og pigger).
- Utvidet fuktøk (hulltaking): Boring av hull for inspeksjon og fuktmåling i risikoutsatte konstruksjoner, primært i tilstøtende vegger til bad, utforede kjellervegger og eventuelt i oppforede kjellergulv.
- Normal slitasjegrade: Forventet nedsliting av materiale i overflaten som er basert på enkle visuelle observasjoner. Kan vurderes sammen med bygningsdelens alder.
- Forventet gjenværende brukstid: Anslått tid et byggverk eller en del av et byggverk fortsatt vil være tjenlig for sitt formål (NS3600, Termer og definisjoner punkt 3.9)

## AREALBEREGNING FOR BOENHETER

- Areal fastsettes etter Forskrift til avhendingsloven og Norsk Standard 3940 Areal- og volum-beregninger av bygninger fra 2023.
- Areal oppgis i hele kvadratmeter i rapporten, og gjelder for det tidspunkt oppmålingen fant sted.
- Bruksareal (BRA) er det måleverdige arealet som er innenfor omsluttete vegger målt i gulvhøyde (bruttoareal minus arealet som opptas av yttervegger). I tillegg til gulvhøyde gjelder regler om fri bredde for at arealet skal være måleverdig, med betydning for BRA av for eksempel loft med skråtak. BRA består av internt bruksareal (BRA-i), eksternt bruksareal (BRA-e) og innglasset balkong mv (BRA-b). Terrasse- og balkongareal (TBA) opplyses der tilstandsrapporten skal benyttes i boligomsetningen og der det er aktuelt. I tillegg kan gulvareal (GUA) og areal med lav takhøyde (ALH) opplyses sammen med BRA der det er aktuelt og en del av oppdraget. Rom skal ha atkomst og gangbart gulv for å kunne regnes som BRA/måleverdig areal.
- Arealet måles og oppgis dersom arealet oppfyller krav til måleverdighet, slik som at arealet må ha minst en bredde på 0,6m og minst en høyde på 1,9 m osv. Et rom kan være i strid med teknisk forskrift og mangle godkjenning hos kommunen for den aktuelle bruken, uten at dette får betydning for om arealet måles og oppgis i tilstandsrapporten. Når arealet måles tas det ikke hensyn til om arealet er lovlig oppført eller om bruken er lovlig, bruksendringer, lysforhold eller andre sikkerhetsmangler.
- Eiendommens markedsverdi kan ikke baseres på en rent matematisk beregning i forhold til antall kvadratmeter opplyst i rapporten. Opplysninger om areal kan altså ikke alene benyttes for beregning av eiendommens verdi.

- Rom som ligger utenfor boenheten, men som eier har påvist og/eller opplyst at tilhører boenheten, er oppmålt og inkludert i BRA-e. Det er ikke fremvist dokumentasjon på at rommet tilhører boenheten, med mindre dette er angitt særskilt. Rom utenfor boenheten kan omdisponeres av borettslaget/sameiet og dette kan påvirke boligens BRA. Vær oppmerksom på at NS 3940:2023 og eierseksjonsloven har ulik definisjon av fellesareal. Ved arealmåling gjelder NS 3940:2023 som definerer fellesareal slik: "Delen av bygning som brukes av to eller flere bruksenheter eller til bygningens forvaltning, drift eller vedlikehold.
- I en overgangsperiode skal rapporter som benyttes i boligomsetningen eller dersom det er en del av oppdraget også opplyse om fordelingen mellom P-ROM og S-ROM med utgangspunkt i definisjonene som fremkommer av veiledningen til Norsk Standard 3940 Areal- og volum-beregninger av bygninger fra 2012. Fordelingen mellom P-ROM og S-ROM er basert på veiledningen og bygningssakkyndiges eget skjønn. P-ROM er måleverdige rom som benyttes til kort eller langt opphold. S-ROM er måleverdige rom som benyttes til lagring, og tekniske rom. Bruken av et rom på befaringstidspunktet har betydning for om rommet defineres som P-ROM eller S-ROM. Dette betyr at rommet både kan være i strid med teknisk forskrift og mangle godkjenning i kommunen for den aktuelle bruken, uten at dette vil få betydning for valg av arealkategori.
- Se øvrig informasjon om areal i rapporten, Norsk Standard 3940 (2012 og 2023) og veiledningen til disse.

## PERSONVERN

Norsk takst, bygningssakkyndig og takstforetaket behandler personopplysninger som bygningssakkyndig trenger for å kunne utarbeide rapporten. Personvernerklæring med informasjon om bruk av personopplysninger og dine rettigheter finner du her [Personvernerklæring - iVerdi](#)

## DELING AV PERSONOPPLYSNINGER FOR TRYGGERE BOLIGHANDEL OG MULIG RESERVASJON

Norsk takst og deres samarbeidspartnere benytter personopplysninger fra rapporten for analyse- og statistikkformål, samt utvikling og drift av produkter og tjenester for takstbransjen og andre aktører i bolig-omsetningen. Les mer om dette og hvordan du kan reservere deg på <https://www.norsktakst.no/norsk/om-norsk-takst/personvernerklæring/reservasjon/>

Vendu lager en boliganalyse basert på opplysninger fra rapporten. Les mer om dette og hvordan du kan reservere deg her: <https://samtykke.vendu.no/G11466>

## KLAGEORDNING FOR FORBRUKERE

Er du som forbruker misfornøyd med bygningssakkyndiges arbeid eller opptreden ved taksering av bolig eller fritidshus, se [www.takstklagenemnd.no](http://www.takstklagenemnd.no) for mer informasjon