



aktiv.

Rådyrveien 1, 0595 OSLO

**Praktisk og moderne 1R med
sovealkove! Stor, sydøstvendt
markterrasse på 16m².**



Partner/Eiendomsmegler MNEF

Fuat Demirbas

Mobil 936 26 495

E-post fuat.demirbas@aktiv.no

Aktiv Eiendomsmegling Carl Berner

Christian Michelsens gate 2, 0501 OSLO. TLF. 22 87 11 90

Nøkkelinformasjon

Prisant.: Kr 3 250 000,-
Fellesgjeld: Kr 49 531,-
Omkostn.: Kr 1 350,-
Total ink omk.: Kr 3 300 881,-
Felleskostn.: Kr 2 450,-
Selger: Yohannes Butsuamlak
Abraham

Salgsobjekt: Andelsleilighet
Eierform: Andel
Byggeår: 1954
BRA-i/BRA Total 29/29 kvm
Tomtstr.: 18910 m²
Soverom: 0
Antall rom: 1
Gnr./bnr. Gnr. 89, bnr. 13
Andelsnr.: 153
Oppdragsnr.: 1006250009

Ditt nye hjem?

Velkommen til Rådyrveien 1!

Et koselig og innbydende hjem med en attraktiv, sentral beliggenhet på Veitvet. Leiligheten byr på en godt utnyttet planløsning, moderne kjøkken og et pent flislagt bad - her er alt tilrettelagt for at du skal trives!

En av leilighetens største fordeler er den store markterrassen på 16 m², hvor du kan nyte deilige solfylte dager. Med sydøstvendte solforhold og et hyggelig utsyn, får du en perfekt uteplass for avslapning og samvær.

Dette er en ideell bolig for deg som ønsker å bo litt utenfor bykjernen, men fortsatt ha nærheten til alt du trenger i hverdagen.

Verdt å merke seg:

- Praktisk sovealkove
- Kjøkken fra 2016
- Fellesvaskeri
- Flislagt bad med gulvvarme
- Ingen forkjøpsrett & ingen dok.avgift
- Kort vei til off.kom og servicetilbud




Innhold

Nøkkelinformasjon	2
Om eiendommen	20
Egenerklæring	59
Energiattest	72
Nabolagsprofil	78
Budskjema	87






















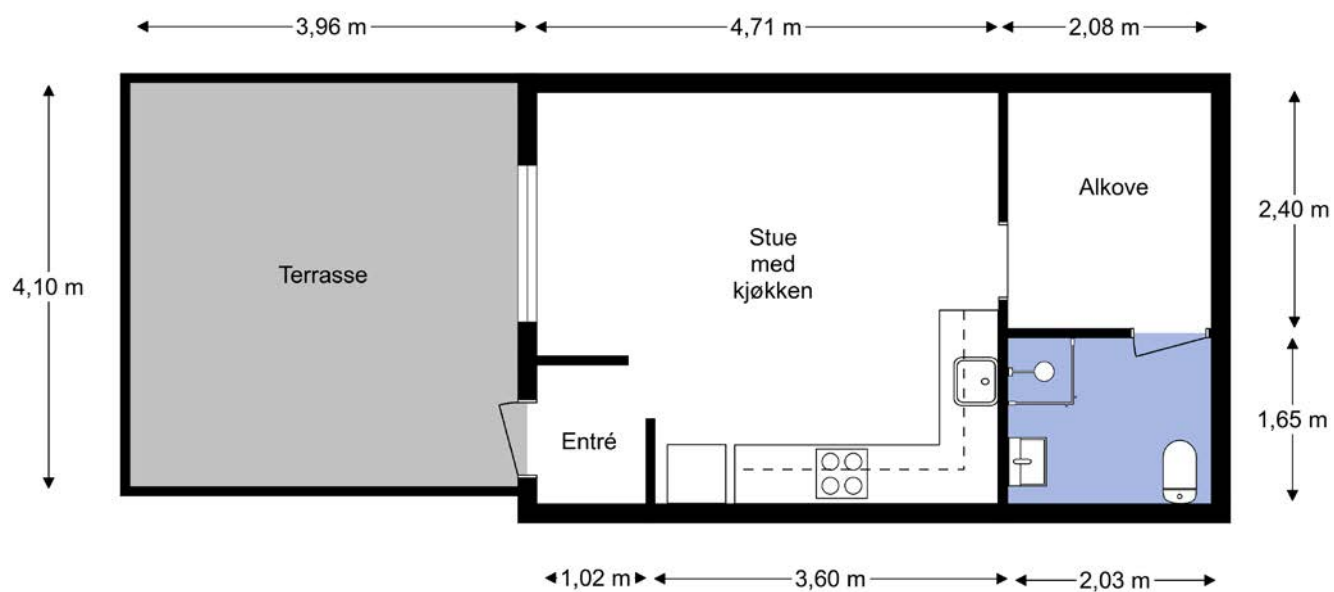












Plantegningen er ikke i målestokk og noe avvik kan forekomme.
Megler/selger tar ikke ansvar for evt. feil.

Om eiendommen

Om boligen

Areal

BRA - i: 29 m²

BRA totalt: 29 m²

Bruksareal fordelt på etasje

Kjeller

BRA-i: 29 m² Bad, entré, stue/kjøkken, alkove

Tomtetype

Eiet

Tomtestørrelse

18910 m²

Beliggenhet

Leiligheten ligger meget attraktivt og sentralt plassert på Veitvet. Her har man kort gangavstand til det meste av forretninger, servicetilbud, dagligvare, treningstilbud og grøntområder. Kombinasjonen av fredelige omgivelser i et samtidig sentralt bomiljø gjør denne leiligheten til en populær bolig.

Servicetilbud

Nærmiljøet byr på det aller meste av forretnings- og servicetilbud. Dine matinnkjøp kan gjøres ved bl.a Kiwi og Rema 1000 med sine gunstige åpningstider, som ligger på Veitvetsenteret. Få minutter unna med bil finner vi også Kalbakken, som har en fin Meny butikk med varmdisk samt en stor Rema 1000. Her er det også 1,5 timer gratis kundeparkering. For ytterligere servicetilbud har Veitvet og Linderud senter et variert utvalg med bl.a. post, bank, apotek, helsekost, mote, interiør, vinmonopol, kafé/restaurant, helsetilbud etc. Oslo sentrum ligger også godt innen rekkevidde via offentlig kommunikasjon og bil med alt det innebærer av hovedstadens fasiliteter og servicetilbud.

Kollektivtrafikk - tilbud i særklasse

Området har godt med kollektivtilbud både via buss, T-bane og flybuss. Du finner nærmeste holdeplass ca. 300 meter fra boligen. Ca. 5 min fra boligen ligger Veitvet

T-bane, og den tar deg inn til Oslo sentrum på 15 min. Du har også tilgang til nattbuss fra Veitvet og inn til Oslo sentrum, så her har du alle muligheter for å utforske et yrende uteliv i Oslo.

Treningsmuligheter

For den aktive er det kort vei til fotballbane, lekeplass, idrettshall, svømmehall, badevann, sandvolleyball, skiløyper, hesteridning, alpinanlegg, tennisanlegg og treningssenter som gjør området til et attraktivt sted å bosette seg. Boligen ligger også i nærhet til store rekreasjonsområder med lysløype og tur-/skiterreng i Lillomarka, samt i alpinanlegg i Grefsenkleiva. På Linderudsenter som er innen gangavstand finner du Sats.

Adkomst

Se vedlagte kart i annonse. Det vil bli satt opp visningsskilt ved fellesvisninger. For kollektivtilbud se www.ruter.no.

Bebyggelsen

Det er primært leilighets-/småhusbebyggelse i området.

Barnehage/Skole/Fritid

Barnehager:

- Skrubbelund barnehage (1-5 år), 2 min gange.
- Bever'n barnehage (3-5 år), 5 min gange.
- Bredtvet barnehage (1-5 år), 10 min gange.

Skolekrets

Skoler:

- Veitvet skole (1-10 kl.), 6 min gange.
- Linderud skole (1-10 kl.), 18 min gange.
- Rødtvet skole (1-7 kl.), 21 min gange.
- Tonsenhagen skole (1-7 kl.), 22 min gange.
- Bjerke videregående skole, 15 min gange.
- Kuben videregående skole, 6 min m/bil.

Offentlig kommunikasjon

Offentlig transport:

- Veitvet t-banestasjon, 5 min gange.
- Veitvet på Trondheimsveien, 7 min gange.
- Nyland stasjon, 22 min gange.
- Sinsenkrysset, 6 min m/bil.
- Oslo S, 14 min m/bil.

Bygningssakkyndig

Glenn-Erik Larsen

Type takst

Tilstandsrapport

Byggemåte

Bygningen er oppført i henhold til normal byggeskikk på oppføringstidspunktet. Støpt betongsåle- betong grunnmur. Betong etasjeskiller og oppforet tre etasjeskiller. Yttervegger i bærende konstruksjoner i betong, utvendig kledd med liggende panel og spekkmurt teglsten i gavelfasader. Skråtak konstruksjon, trolig papp teknet, ikke besiktiget av takstmann.

Vinduer:

Vinduer i boligen fremstår med 2-lags glass i trerammer.

Dører:

Entredør i finert utforming med malte overflater.

Etasjeskille/gulv mot grunn

Etasjeskille i betong.

Etasjeskille er sjekket med nivelleringslaser, stue/kjøkken ble kontrollert av Takstmann.

Det er registrert 8mm høydeforskjell, på gjennomgående mål i stue/kjøkken.

Høydeforskjell på dette nivået er svært vanskelig å registrere uten nivelleringslaser.

For mer informasjon se vedlagte tilstandsrapport avholdt av Glenn-Erik Larsen teknisk beskrivelse av eiendommen.

Innhold

Leiligheten befinner seg i byggets 1.etasje med enkel adkomst gjennom den personlige markterrassen.

Leiligheten består av en innbydende entré som ønsker deg velkommen. Lys og sosial åpen stue/kjøkken løsning med plass til spisegruppe. Enkel adkomst fra stue/kjøkken til den praktiske sovealkoven. Delikat flislagt bad ligger til ved sovealkoven. Med leiligheten følger også stor privat markterrasse med god plass til utendørs møblement.

Standard

Kjøkken

Kjøkkeninnredning fra Ikea fremstår med glatte fronter.

Trefinert benkeplate med oppvaskkum og 1-greps blandebatteri.

Lys under overskap, ventilator med kullfilter.
Integrerte hvitevarer med: komfyr, platetopp,
og oppvaskmaskin av smal type.

Bad

Innredning og garnityr på bad fremstår med:
Veggmonterte dusjdører, servant med underskap,
speilskap og wc.

Overflater

Innvendige gulvflater belagt med henholdsvis:
Parkett.

Innvendige veggflater belagt med henholdsvis:
Malte flater av plater.

Innvendige takflater belagt med henholdsvis:
Malte flater i alle rom, det er innfelte lys i stue/kjøkken.
Takhøyde i leiligheten er målt opp mot 2,41m.

Innvendige dører fremstår med:
Profilerte dørblad i malt utførelse.

Annet:

Vannledninger:

Røropplegg i boligen fremstår med:
vanntilkobling med eldre kobberrør og Pex-rør,
stoppekran er plassert på bad.
Stoppekraner er testet og fungerer som de skal.
Det er montert Waterguard i benkeskap på kjøkken.

Avløpsrør:

Avløpsrør i boligen fremstår med plastrør

Ventilasjon:

Ventilasjon i boligen fremstår med:
Naturlig avtrekk fra spalter og ventiler i vinduer/yttervegg

Elektrisk anlegg:

Elektrisk anlegg er en kombinasjon av åpent og skjult anlegg.
Sikringskap med automatsikringer plassert i alkove.

Eiendommen er gjennomgått av en bygningskyndig og det er utarbeidet en
tilstandsrapport. Denne er vedlagt salgsoppgaven. Nedenfor følger informasjon om

forhold som har fått TG 2 og TG 3.

Forhold som har fått TG2:

Vinduer

Vurdering av avvik:

Det er avvik:

TG settes ut i fra alder på glass,
da isoleringsevne i glass vil reduseres med årene.

Konsekvens/tiltak

Tiltak:

Vinduer fungerer tilfredsstillende.

Det er ikke opplyst om dårlig isolasjonsevne
med tanke på alder på glass.

Kostnadsestimat: Ingen umiddelbar kostnad

Radon

Vurdering av avvik:

Det er ikke foretatt radonmålinger, og bygget er heller ikke utført med radonsperre.

Det er avvik:

Konsekvens/tiltak

Tiltak:

Kostnadsestimat: Ingen umiddelbar kostnad

Overflater vegger og himling - Bad

Vurdering av avvik:

Det er påvist at flisfuger har riss/sprekker.

Riss/sprekker kan indikere bakenforliggende fuktskader, og
konstruksjonen bør observeres jevnlig for å vurdere utvikling.

Konsekvens/tiltak

Andre tiltak:

Konstruksjoner fungere med dagens løsning.

Ut i fra alder på underliggende konstruksjoner,
bør oppgradering forventes.

Det anbefales bruk av dusjkabinett,
for å hindre fukt inntrenging i eldre konstruksjoner.

Fukt inntrenging i eldre konstruksjoner

vil kunne påføre større skader.

Kostnadsestimat: Ingen umiddelbar kostnad

Sluk, membran og tettesjikt - Bad

Vurdering av avvik:

Mer enn halvparten av forventet brukstid er passert på
membranløsningen.

Mer enn halvparten av forventet brukstid er passert på slukløsningen.

Smøremembran på vegger er over 15 år.

Mer enn halvparten av forventet brukstid er oppbrukt = TG 2.

Membran i gulv er over 20 år.

Mer enn halvparten av forventet brukstid er oppbrukt = TG 2.

Konsekvens/tiltak

Andre tiltak:

Sluk med membran fremstår med normal funksjonalitet.

Ut i fra alder på konstruksjoner, bør oppgradering forventes.

Det anbefales bruk av dusjkabinett, for å hindre fuktinntregning i eldre konstruksjoner.

Vanninntregning i konstruksjoner

vil kunne påføre større skader.

Kostnadsestimat: Ingen umiddelbar kostnad

Avtrekk - Kjøkken

Vurdering av avvik:

Det er kun kullfilterventilator på kjøkkenet og heller ikke andre forserte/mekaniske avtrekksløsninger fra kokesonen.

Konsekvens/tiltak

Andre tiltak:

Det er i de fleste tilfeller ikke lov å koble seg på felles avtrekkskanal via ventilator, da dette vil forstyrre balansen i felles ventilasjonssjakt.

Det er kun mulig å benytte vifter med kullfilter på kjøkken i eldre bebyggelse.

Det kan være behov for rengjøring av filter, om avtrekket skulle reduseres.

Kostnadsestimat: Ingen umiddelbar kostnad

Vannledninger

Vurdering av avvik:

Det er avvik:

Tilførselsrør av kobber i våtrom er vurdert til å ha en alder, som tilsier at anbefalt brukstid er passert.

På bakgrunn av alderen er det grunn til å varsle om risiko for skjulte avvik, svekket funksjon, usikker restlevetid eller lignende forhold som utvikles over tid.

Konsekvens/tiltak

Tiltak:

Eldre vanntilførsel bør vurderes av en fagmann, da sjansen for at lekkasje kan oppstå er større med eldre rør.

Vannrør fungerer tilfredstillende med dagens løsning.

Kostnadsestimat: Ingen umiddelbar kostnad

Elektrisk anlegg

TG2 settes i følge forskrift på anlegg, uten fremlagt samsvarserklæring på hele anlegget.

Kostnadsestimat: Ingen umiddelbar kostnad

Forhold som har fått TG3:

Ingen forhold har fått TG3.

Innbo og løsøre

Se også beskrivelser under punktet om standard. Løsøre/tilbehør som gardinstenger/ oppheng, frittstående hvitevarer samt dekodere og modem følger i utgangspunktet ikke med i handelen. Dekodere og modem kan være borettslagets/aksjelagets/sameiets eiendom og skal da følge med. Det gis ingen garantier i forhold til medfølgende løsøre/tilbehør.

Hvitevarer

Kun hvitevarer som er spesifikt angitt i salgsoppgaven, følger med. Dette gjelder uavhengig av om hvitevaren(e) eventuelt kan anses som integrerte.

TV/Internett/Bredbånd

Borettslaget har avtale med Telenor Norge AS. Vi tar forbehold om endringer. For nærmere opplysninger, ta kontakt med styret.

Parkering

All utleie av garasjer/biloppstillingsplasser administreres av lagets parkeringsansvarlige. Denne utpekes av styret.

Ved fraflytting mister leietaker leieretten til garasjen/biloppstillingsplassen.

Leierett til garasje/biloppstillingsplass følger ikke leiligheten.

For nærmere opplysninger, ta kontakt med styret.

Forsikringsselskap

If Skadeforsikring NUF

Polisenummer

SP587006

Radonmåling

Det er ikke fremlagt opplysninger om radonmåling, av leilighet eller i bygget generelt.

Energi

Oppvarming

Oppvarming i leiligheten ved frittstående ovner.

Det er etablert gulvvarme på badet.

Energikarakter

Ikke angitt

Energifarge

Ikke angitt

Info energiklasse

Alle som skal selge eller leie ut eiendom må som hovedregel energimerke boligen og fremskaffe en energiattest. Unntak gjelder blant annet for frittstående bygninger med bruksareal på mindre enn 50 m². Det er eier som plikter å fremlegge energiattest og eier er selv ansvarlig for at opplysningene er riktige. For ytterligere informasjon se www.energimerking.no. Dersom eier har energimerket boligen vil komplett energiattest fås ved henvendelse til megler.

Borettslaget/Økonomi

Tot prisant. ekskl. omk. og f.gjeld

Kr 3 250 000

Info kommunale avgifter

Kommunale avgifter er inkludert i felleskostnadene.

Formuesverdi primær

Kr 645 888

Formuesverdi primær år

2023

Formuesverdi sekundær

Kr 2 583 553

Formuesverdi sekundær år

2023

Andre utgifter

Utover det som er nevnt under punktet «Felleskostnader», påløper kostnader til for eksempel strøm, innboforsikring, innvendig vedlikehold og abonnement til tv og internett (eventuelt oppgradering av kanalpakker og linjehastighet der hvor grunnpakke

er inkludert).

Tilbud lånefinansiering

Aktiv Eiendomsmegling samarbeider med sparebankene i Eika Alliansen om formidling av finansielle tjenester. Ta gjerne kontakt med megler for formidling av et uforpliktende tilbud om finansiering. Meglerforetaket kan motta provisjon ved formidling av finansielle tjenester.

Boenheten

Felleskostnader inkluderer

Forretningsfører, Tv/bredbånd, felles forsikring, drift og vedlikehold, kommunale avgifter,

Renter lån 1143.30.483: kr. 45

Avdrag lån 1213.16.50092: kr. 126

Renter lån 1213.16.50092: kr. 176

Felleskostnader drift: kr. 1 810

Avdrag lån 1143.30.483: kr. 193

Tilleggsytelser: Trappevask: kr. 100

Felleskostnader pr. mnd

Kr 2 450

Andel Fellesgjeld

Kr 49 531

Fellesgjeld pr. dato

24.01.2025

Kommentar fellesgjeld

Hvis boligselskapet har felles lån vil andel renter og avdrag på fellesgjelden reguleres månedlig i henhold til gjeldende rente i banken.

Det sendes ikke ut spesielt varsel ved endring av lånekostnadene.

Andel fellesformue

Kr 11 511

Andel fellesformue dato

31.12.2023

Borettslaget

Borettslagsnavn

Rådyrveien Borettslag

Organisasjonsnummer

855585952

Andelsnummer

153

Om borettslaget

Rådyrveien borettslag ligger i Oslo kommune, og har organisasjonsnummer 855585952

Rådyrveien borettslag består av 187 boliger og ingen næringslokaler.

Forretningsførsel og revisjon

Forretningsfører er Boligbyggelaget Usbl.

Revisor er KPMG.

Hjemmeside:

Rådyrveien Borettslags hjemmeside: www.rvbrl.no

Vaktmestertjenesten har blitt utført av Bygårdsservice AS fra 01.01.2024. De bistår med ordinære vaktmestertjenester, stell av grøntarealer og brøyting.

Lagets Velkomité har foruten å sørge for bevertning ved dugnadene, avholdt sommerfest og julegrantenning.

Vedtatt på årsmøte 15.04.2024:

5.1 Bruk av gassgrill på veranda

Husordensreglenes pkt. 5.3.1 som forbyr bruk av gass og kullgrill ønsket endret til at gassgrill tillates. De fleste borettslag tillater dette, og det er også standard i husholdningsreglenes forslag fra Huseierne.

Dagens gassgriller er brannsikre og vil ikke føre til større risiko for brann.

Tar man en runde i nabolaget om sommeren ser man også at svært mange ikke overholder dagens forbud, uten noen konsekvenser på dette.

Forslag til endring:

Husordensreglenes punkt 5.3.1

Grilling med kull grill på oppholds balkongene er ikke tillatt. Elektrisk grill eller gass grill er tillatt brukt, men det påligger beboeren å ta hensyn til at lukt og matos kan virke sjenerende for naboer.

Forslaget ble godkjent.

5.2 Endring av åpningstider Vaskeriet

Jeg ønsker at det skal diskuteres på åpningstidene på vaskeriet. Ønsker at det skal

være åpent alle dager, samt søndager og helligdager. Åpningstider 07:00-23:00. Saken ønskes behandlet på generalforsamlingen, eller på lavere nivå om det er mer hensiktsmessig.

Åpningstidene endres slik at maskinene kan startes fra kl. 06:00 til kl. 22:00 på hverdager. Det gis tilgang til vaskeriet en time etter dette.

Styret har videreført driftsavtalene med Alfa Brannvern, HMS-Bevar USBL og trappevasken utføres av Miljø Solutions A/S, som også har matteservice i oppgangene. De elektriske arbeidene i fellesarealer og uteområder utføres av Assemblin Elektro, og skadedyrbekjempelse ivaretas av Anticimex gjennom avtale med USBL.

Lånebetingelser fellesgjeld

Spesifikasjon av lån:

Lånummer: 114330483, Den Norske Stats Husbank

Serielån, 2 terminer per år.

Rentesats per 24.01.2025: 4.70% pa.

Antall terminer til innfrielse: 10

Saldo per 24.01.2025: 4 021 660

Andel av saldo: 11 686

Første termin: 01.01.2020 Første avdrag: 01.01.2019 (siste termin 01.01.2030)

Det er ikke vedtatt avtale om individuell nedbetaling av fellesgjeld.

Lånummer: 12131650092, DNB Bank ASA

Annuitetsslån, 4 terminer per år.

Rentesats per 24.01.2025: 5.64% pa.

Antall terminer til innfrielse: 63

Saldo per 24.01.2025: 13 024 635

Andel av saldo: 37 846

Første termin/første avdrag: 30.12.2021 (siste termin 30.09.2040)

Det er ikke vedtatt avtale om individuell nedbetaling av fellesgjeld.

Sikringsordning fellesgjeld

Borettslaget er ikke tilknyttet en sikringsordning mot tap av felleskostnader.

Regnskap/budsjett

Vi oppfordrer alle til å sette seg inn i regnskap, budsjett og årsberetning. Dokumentene vil være tilgjengelig hos meglerforetaket. Det gjøres oppmerksom på at fellesgjeld og felleskostnader kan variere over tid som følge av beslutninger foretatt av styret/ årsmøtet/generalforsamling.

Styregodkjennelse

Andelseier(e) kan kun eie en andel i borettslaget. Kun fysiske personer kan eie andelen. Kjøper skal godkjennes av borettslagets styre for at ervervet skal bli gyldig.

Styregodkjennelse kan ikke nektes uten saklig grunn. Kjøper er forpliktet til å gjennomføre handelen uavhengig av om kjøper på overtakelsestidspunktet er godkjent av borettslaget som ny andelseier. Risikoen for å bli godkjent som ny andelseier påhviler kjøper. Dersom kjøper på overtakelsestidspunktet ikke er godkjent som ny andelseier, har kjøper dog ikke rett til å ta eiendommen i bruk, jf. borettslagslovens § 4-5 (2). Kjøper kan gå til søksmål mot borettslaget dersom kjøper mener manglende godkjennelse ikke er saklig begrunnet.

Dersom borettslaget er tilknyttet et boligbyggelag, er det ofte et krav fra boligbyggelagets side at kjøper må melde seg inn i boligbyggelaget før kjøper kan bli godkjent som ny andelseier i det aktuelle borettslaget. Det gjøres oppmerksom på at det vil kunne påløpe et innmeldingsgebyr til boligbyggelaget, og de fleste boligbyggelagene krever at innmeldingsavgiften skal være innbetalt før godkjenningen blir gitt. Innmeldingsgebyret faktureres kjøper direkte.

Vedtekter/husordensregler

Vi oppfordrer alle til å sette seg inn i gjeldende vedtekter og husordensregler. Dokumentene følger vedlagt i salgsoppgaven.

Dyrehold

Fra husordensreglene:

Alt hold av dyr som kan framkalle allergi og eller angst hos øvrige beboere, er tillatt kun etter søknad til styret.

Søknad om dyrehold skal inngis på nærmere bestemt skjema som fås ved henvendelse til styret eller vaktmester.

Forretningsfører

Forretningsfører

Boligbyggelaget USBL

Offentlige forhold

Eiendommens betegnelse

Gårdsnummer 89, bruksnummer 13 i Oslo kommune. Andelsnr. 153 i Rådyrveien
Borettslag med orgnr. 855585952

Tinglyste heftelser og rettigheter

På eiendommen er det tinglyst følgende heftelser og rettigheter som følger eiendommens matrikkel ved overskjøting til ny hjemmelshaver:

05.01.1955 - Dokumentnr: 87 - Registrering av grunn

Denne matrikkelenhet opprettet fra:

Knr:0301 Gnr:89 Bnr:5

Ferdigattest/brukstillatelse

Det er utstedt ferdigattest på eiendommen datert 15.12.1955.

Takstmannens kommentar på byggtegningen:

Det foreligger godkjente og byggemeldte tegninger, men de stemmer ikke med dagens bruk.

Tegninger er innhentet fra plan og bygg.

Eldre tegninger kan være vanskelig å tyde, med tydlighet og beskrivelse av romfordeling.

Takstmann kan ikke svare for om leiligheten er ombygget ut i fra dagens planløsning, da fremskaffede plantegninger er for utydelige.

Ferdigattest/brukstillatelse datert

15.12.1955.

Vei, vann og avløp

Offentlig vei, vann og avløp.

Regulerings og arealplaner

Det er ikke utarbeidet reguleringsplan for eiendommen.

Kopi av reguleringskart og reguleringsbestemmelser kan sees hos megler.

Adgang til utleie

Fra vedtektene:

Andelshaveren har rett til, uten styrets samtykke å fremleie leiligheten i 6 måneder, men styret må straks underrettes om forholdet med angivelse av fremleieforholdets varighet. Fremleie utover 6 måneder må godkjennes av styret.

Legalpant

Borettslaget har legalpant i andelen for opptil 2 G (folketrygdens grunnbeløp). Pantet dekker borettslagets krav på felleskostnader samt andre krav borettslaget måtte få mot andelseieren. Kommunen har legalpant i eiendommen for forfalte krav på eiendomsskatt og kommunale avgifter/gebyrer.

Kommentar bo- og driveplikt

Det er ikke bo- og driveplikt på eiendommen.

Kommentar konsesjon

Erverv av eiendommen er konsesjonsfritt.

Kommentar odelsrett

Det er ikke odelsrett på eiendommen.

Kontraktsgrunnlag

Salgs- og betalingsvilkår

Eiendommen skal overleveres til kjøper i tråd med det som er avtalt. Det er viktig at kjøper setter seg grundig inn i alle salgsdokumentene, herunder salgsoppgave, tilstandsrapport og selgers egenerklæring. Kjøper anses kjent med forhold som er tydelig beskrevet i salgsdokumentene. Forhold som er beskrevet i salgsdokumentene kan ikke påberopes som mangler. Dette gjelder uavhengig av om kjøper har lest dokumentene. Alle interessenter oppfordres til å undersøke eiendommen nøye, gjerne sammen med fagkyndig, før bud inngis. Kjøper som velger å kjøpe usett, kan som hovedregel ikke gjøre gjeldende som mangel noe kjøper burde blitt kjent med ved undersøkelse av eiendommen, eller som er tydelig beskrevet i salgsdokumentene. Hvis noe trenger avklaring, anbefaler vi at kjøper rådfører seg med eiendomsmegler eller en fagkyndig før det legges inn bud.

Kjøper har krav på at eiendommen er i henhold til avtalen. Hvis det ikke er avtalt noe særskilt, kan eiendommen ha en mangel dersom den ikke er slik kjøper må kunne forvente ut ifra blant annet boligens alder, type og synlige tilstand. Det samme gjelder hvis det er holdt tilbake eller gitt uriktige opplysninger om eiendommen som ikke er rettet i tide på en tydelig måte, og man må gå ut fra at opplysningen har virket inn på avtalen. En bolig som har blitt brukt i en viss tid, har vanligvis blitt utsatt for slitasje, og skader kan ha oppstått. Slik bruksslitasje må kjøper regne med, og det kan avdekkes enkelte forhold etter overtakelse som gjør utbedringer nødvendig. Normal slitasje og skader som trenger utbedring, er innenfor hva kjøper må forvente, og vil ikke utgjøre en mangel.

Boligen kan også ha en mangel hvis opplyst areal avviker fra faktisk størrelse. Avviket må være minst 2 prosent, og minst 1 kvadratmeter. Det er likevel ikke en mangel dersom selger godtgjør at kjøperen ikke la vekt på opplysningen, jf. avhendingsloven § 3-3 (2).

Ved beregning av et eventuelt prisavslag eller erstatning, må kjøper selv dekke tap/kostnader opp til et beløp på kr 10 000 (egenandel). Egenandel kommer først på tale når det er konstatert mangel ved eiendommen.

Hvis kjøper ikke er forbruker, selges eiendommen "som den er", og selgers ansvar er da begrenset, jf. avhl. § 3-9, første ledd 2. pkt. Avhl. § 3-3 (2) fravikes, og hvorvidt et innendørs arealavvik karakteriseres som en mangel vurderes etter avhl. § 3-8. Informasjon om kjøpers undersøkelsesplikt, herunder oppfordringen om å undersøke eiendommen nøye, gjelder også for kjøpere som ikke anses som forbrukere. Med forbrukerkjøp menes kjøp av eiendom når kjøperen er en fysisk person som ikke hovedsakelig handler som ledd i næringsvirksomhet.

Overtakelse

Overtakelse etter nærmere avtale med selger.

Dersom annet ikke avtales, sendes skjøte/hjemmelsdokument for tinglysing i etterkant av overtakelse.

Budgivning

Budgivning i forbrukerforhold

Budgivere oppfordres til å legge inn bud elektronisk. Dette gjøres på eiendommens hjemmeside på aktiv.no, ved å bruke «Gi bud»-knappen. Ved elektronisk budgivning, samtykker budgiver til elektronisk kommunikasjon. Eiendomsmegler skal legge til rette for en forsvarlig avvikling av budrunden og kan ikke videreformidle bud med en kortere akseptfrist enn kl. 12.00 første virkedag etter siste annonserte visning. Etter klokken 11:30 anbefaler vi akseptfrist på minimum 30 minutter. Bud bør legges inn i god tid før konkurrerende buds akseptfrist utløper. For øvrig henvises til forbrukerinformasjon om budgivning i salgsoppgaven. Oppdragsgiver er oppfordret til å ikke ta imot bud direkte fra budgiver, men å henvise budgiver videre til megler. Som kjøper vil du få forelagt kopi av budjournal. Alle bud vil bli gjort kjent for kjøper og selger i handelen. Øvrige budgivere kan be om å få en kopi av budjournal i anonymisert form.

Budgivning utenfor forbrukerforhold

Budgivere oppfordres til å legge inn bud elektronisk. Dette gjøres på eiendommens hjemmeside på aktiv.no, ved å bruke «Gi bud»-knappen. Ved elektronisk budgivning, samtykker budgiver til elektronisk kommunikasjon. Det anbefales at hvert bud har en akseptfrist som muliggjør en forsvarlig avvikling av budrunden. Vi anbefaler minimum 30 minutter akseptfrist. Oppdragsgiver er oppfordret til å ikke ta imot bud direkte fra budgiver, men å henvise budgiver videre til megler.

Opplysningene i salgsoppgaven er godkjent av selger. Alle interessenter oppfordres imidlertid til grundig besiktigelse av eiendommen, gjerne sammen med fagmann før bud inngis.

Etter aksept av bud, vil eiendommens salgssum bli meddelt de som ev. måtte etterspørre denne. Eiendommens salgssum vil bli offentlig tilgjengelig ved overføring av hjemmel.

Omkostninger kjøpers beskrivelse

3 250 000 (Prisantydning)

49 531 (Andel av fellesgjeld)

3 299 531 (Pris inkl. fellesgjeld)

Omkostninger

260 (Panteattest kjøper)
545 (Tinglysningsgebyr hjemmelsoverføring)
545 (Tinglysningsgebyr pantedokument)
7 200 (Boligkjøperforsikring – fem års varighet (valgfritt))
2 800 (Boligkjøperforsikring Help Pluss - ett års varighet (valgfritt))

1 350 (Omkostninger totalt)
8 550 (med Boligkjøperforsikring - fem års varighet)
11 350 (med Boligkjøperforsikring inkludert ett år med Help Pluss)

3 300 881 (Totalpris. inkl. omkostninger)
3 308 081 (Totalpris. inkl. omkostninger (med Boligkjøperforsikring - fem års varighet))
3 310 881 (Totalpris. inkl. omkostninger (med Boligkjøperforsikring inkludert ett år med Help Pluss))

Regnestykket forutsetter at det kun tinglyses ett pantedokument og at eiendommen selges til prisantydning. Det tas forbehold om endringer i offentlige avgifter/gebyrer.

Omkostninger kjøpers beløp

Kr 1 350

Betalingsbetingelser

Med mindre annet er avtalt forutsettes det at kjøpesum inkludert omkostninger er innbetalt og disponibelt på meglerforetakets klientkonto innen overtakelse.

Kjøpesummen skal innbetales fra norsk finansinstitusjon og/eller fra kjøpers egen konto i norsk finansinstitusjon.

Det forutsettes av skjøtet tinglyses på ny eier, med mindre det er tatt andre forbehold i budgivningen.

Hvitvaskingsreglene

Megler har plikt til å gjennomføre kundetiltak. Hvis kjøper ikke bidrar til at megler får gjennomført kundetiltak og dette fører til at transaksjonen ikke kan gjennomføres eller blir forsinket, misligholder kjøper avtalen. Etter 30 dager er misligholdet vesentlig. Dette gir selger rett til å heve og gjennomføre dekningsalg for kjøpers regning.

Personopplysningsloven

Personopplysninger blir behandlet i samsvar med personopplysningsloven.

Boligselgerforsikring

Selger har ikke tegnet boligselgerforsikring på boligen. Selger har likevel utarbeidet en egenerklæring som kjøper bør gjøre seg kjent med før budgivning.

Boligkjøperforsikring

Vedlagt i salgsoppgaven følger informasjon om Boligkjøperforsikring og Boligkjøperforsikring Pluss fra HELP Forsikring AS. Boligkjøperforsikring er en rettshjelpsforsikring som gir trygghet og profesjonell juridisk hjelp dersom det oppdages uventede feil eller mangler ved boligen de neste fem årene. Boligkjøperforsikring Pluss har samme dekning som boligkjøperforsikring, med tillegg av fullverdig advokathjelp på viktige rettsområder i privatlivet. Boligkjøperforsikring Pluss betales årlig. Les mer om begge forsikringene i vedlagte materiell eller på help.no. Det gjøres oppmerksom på at boligkjøperforsikring kun kan tegnes av forbruker. Meglerforetaket mottar kr 4 200/4 600/5 000 i kostnadsgodtgjørelse, avhengig av boligtype, samt et tillegg på kr 1 000 ved salg av Boligkjøperforsikring Pluss.

Meglere vederlag

Det er avtalt provisjonsbasert vederlag tilsvarende 1,50% av kjøpesum for gjennomføring av salgsoppdraget. I tillegg er det avtalt at oppdragsgiver skal dekke:

7 990 Digital annonsering
3 000 Garantipremie/inneståelse
2 490 Kommunale opplysninger
19 990 Markedspakke
7 990 Oppgjørshonorar
2 490 Søk eiendomsregister og elektronisk signering
24 900 Tilretteleggingsgebyr
3490 Visninger/overtakelse per stk.
6 570 Eierskiftegebyr
545 Tinglysningsgebyr pantedokument med urådighet
4 914 Utlegg opplysninger forretningsfører avg pliktig

Totalt kr: 117 600

Dersom handel ikke kommer i stand eller oppdraget sies opp, har megler krav et rimelig vederlag stort kr 34 900 for utført arbeid.

Oppdragsansvarlig

Fuat Demirbas
Partner/Eiendomsmegler MNEF
fuat.demirbas@aktiv.no
Tlf: 936 26 495

Gabrielsen & Partners AS, Christian Michelsens gate 2
0568 OSLO
Tlf: 228 71 190

Salgsoppgavedato

07.02.2025

Vedlegg

Tilstandsrapport

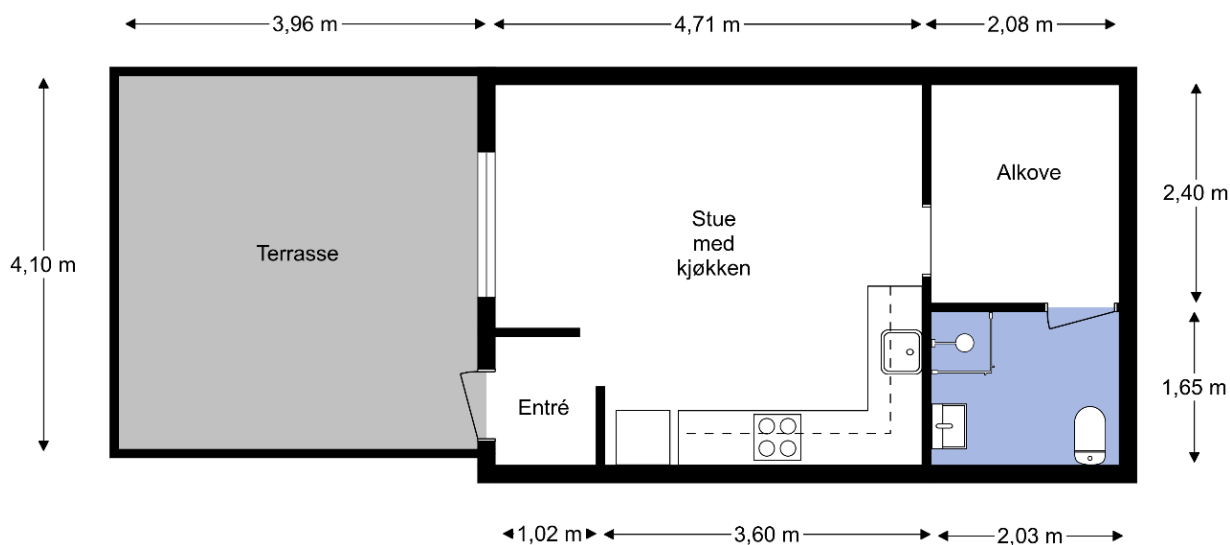
📍 Rådyrveien 1, 0595 OSLO

📖 OSLO kommune

gnr. 89, bnr. 13

Andelsnummer 153

Sum areal alle bygg: BRA: 29 m² BRA-i: 29 m²



Befaringsdato: 03.02.2025

Rapportdato: 07.02.2025

Oppdragsnr.: 11838-25020

Referansenummer: GQ5695

Autorisert foretak: Larsens Takst Service AS

Sertifisert Takstingeniør: Glenn-Erik Larsen

Vår ref:



Rapporten kan brukes i inntil ett år etter befaringsdatoen, og kan ikke gjenbrukes ved flere boligsalg i denne perioden. For eiendomsoverdragelser fra 1.1.2024, må selger sørge for at areal i rapporten er oppdatert og følger ny bransjestandard for areal. Skjer det endringer, oppstår skader også videre på boligen, bør du som selger be om oppdatert rapport.

Norsk takst

Norsk takst er bransjeorganisasjonen for landets bygningssakkyndige og takstforetak, med om lag 1400 sertifiserte medlemmer fordelt på omtrent 1000 bedrifter. I boligomsetningen regnes takstrapportene som et helt avgjørende element i den informasjonen som gjøres tilgjengelig for kjøper. Årlig leverer medlemmene rundt 120.000 slike takster. Det gir unik oversikt over norske boliger, og bidrar til at alle oppdrag kan utføres med utgangspunkt i erfaringsbasert kvalitet.



Det stilles høye krav til utdanning, sertifisering og yrkesetikk. Norsk takst er opptatt av at boligomsetningen skal være trygg, og legger vekt på å opptre uavhengig av andre bransjeaktører. Bygningssakkyndige fakturerer sine tjenester uten hensyn til hvilken pris som oppnås, og skal heller ikke på annen måte ha noen egeninteresse knyttet til handelen.

Uavhengighet og god fagkunnskap har over tid bygget troverdighet og tillit. Både selger og kjøper skal kunne stole på bygningssakkyndiges vurderinger. For tilfeller der det likevel skulle oppstå misnøye med utført arbeid, har vi sammen med Forbrukerrådet etablert en klagenemnd.

Norsk takst har en sentral rolle i utviklingen av norske standarder, regler og profesjonsprinsipper, og representerer bransjen i alle relevante internasjonale fora. Dette sikrer at norske bygningssakkyndige tidlig kan tilpasse seg krav og bransjetrender fra utlandet, samtidig som takseringsfaget får en norsk stemme på verdensbasis. Organisasjonen bidrar i næringspolitisk sammenheng, og har vært en pådriver for å sikre at lover og regler gir trygghet for forbrukerne i boligomsetningen.

Rapportansvarlig

Glenn-Erik Larsen
Uavhengig Takstingeniør
glenn@takstpartner.no
905 31 615



Dette trenger du å vite om tilstandsrapporten



Hva er en tilstandsrapport?

En tilstandsrapport beskriver synlige skader/avvik eller tegn på skader/avvik på boligen. Rapporten fremhever vanligvis ikke positive egenskaper ved boligen.



Hva vurderer en bygningsakkyndig?

Den bygningsakkyndige vurderer boligen ut fra hva man kan forvente av en bygning av samme alder og type. Vurderingen gjøres som regel mot hvordan det var vanlig å bygge og regler som gjaldt da boligen ble oppført (søknadstidspunktet). Forhold som er vanlige for bygningens alder, slik som slitasje etter normal bruk regnes ikke som avvik.



Hva inneholder tilstandsrapporten?

Den bygningsakkyndige undersøker rom og bygningsdeler slik det kommer frem av [Forskrift til avhendingsloven](#). Tilstandsrapporten inneholder bare avvik som den bygningsakkyndige kan se eller kontrollere med enkle hjelpemidler. Det gjøres ikke nærmere undersøkelser slik som åpning av vegger eller andre bygningsdeler. I vegg mot våtrom og rom under terreng kan det borres et hull for å gjøre enkle undersøkelser slik som fuktøk.

Når du kjøper en brukt bolig

Når du kjøper en brukt bolig, er det viktig å være oppmerksom på at dette ikke kan sammenlignes med å kjøpe en ny bolig. Måten boligen ble bygget på kan være annerledes enn i dag. Bygninger svekkes over tid, og utsettes for slitasje blant annet på grunn av bruk og vær og vind. Mange boliger fornyes helt eller delvis, noen i flere omganger, eller det oppføres tilbygg. Særlig for boliger som er pusset opp eller endret, er det viktig å merke seg at fornyelse av overflater ikke nødvendigvis betyr at bygningsdeler under er forbedret.

Vurdering mot byggeregler

Den bygningsakkyndige vil vurdere boligen mot hvordan det var vanlig å bygge og regler som gjaldt på søknadstidspunktet. Den bygningsakkyndige ser etter avvik som har betydning for og som reduserer boligens funksjon og verdi, og som kommer frem av Forskrift til avhendingslova.

Noen rom og bygningsdeler slik som bad og vaskerom, og forhold som gjelder sikkerhet mot brann, rekkverk og trapper osv., vil den bygningsakkyndige vurdere mot dagens regelverk. Etter dagens regelverk vil disse kunne få en tilstandsgrad 2 eller 3 uten at det nødvendigvis er krav om at avviket må utbedres.

Tilstandsrapporten beskriver ikke hele boligen

BYGNINGSSAKKYNDIGE SER FOR EKSEMPEL IKKE PÅ

- vanlig slitasje og normal vedlikeholdstilstand
- bagatellmessige forhold som ikke påvirker bygningens bruk eller verdi vesentlig
- etasjeskillere
- tilleggsbygg slik som garasje, bod, anneks, naust også videre
- utvendige trapper
- støttemurer
- skjulte installasjoner
- installasjoner utenfor bygningen
- full funksjonstesting av el- og VVS-installasjoner
- geologiske forhold og bygningens plassering på grunnen
- bygningens planløsning
- bygningens innredning
- løspore slik som hvitevarer
- utendørs svømmebasseng og pumpeanlegg
- bygningens estetikk og arkitektur
- bygningens lovlighet (bortsett fra bruksendringer, brannceller og forhold som åpenbart kan påvirke helse, miljø og sikkerhet)
- fellesarealer (med mindre boligeier har vedlikeholdsplikt for fellesarealer og dette er kjent for bygningsakkyndig, eller fellesarealet har en særlig tilknytning til boligen).

© iVerdi 2023 © Norsk takst 2023

Malen til denne rapporten, inkludert standardtekstene fra Norsk takst, er vernet etter åndsverkloven og kan kun benyttes av medlemsforetakene i Norsk takst og av takstingeniører som er sertifisert i slikt foretak, samt av kunder hos iVerdi og studenter hos NEAK. For andre aktører er eksemplarframstilling av malen og standardtekster, som utskrift og annen kopiering til bruk som grunnlag for tilsvarende rapporter, bare tillatt når det er hjemlet i lov (kopiering til privat bruk, sitat o.l.) eller avtale med Norsk Takst ([Forside](#)) eller iVerdi ([Hjem-iVerdi](#)).

Utnyttelse i strid med lov eller avtale kan medføre erstatnings- og straffeansvar.

Dette trenger du å vite om tilstandsrapporten

Tilstanden vurderes med ulike tilstandsgrader

Tilstanden gir uttrykk for en gitt forventet tilstand, blant annet vurdert ut fra alder og normal bruk. Ved Tilstandsgrad 0 (TG0) og Tilstandsgrad 1 (TG1) gir den bygningsakkyndige normalt ingen begrunnelse for valg av tilstandsgrad. Grunnen er at bygningen eller bygningsdelen da bare har normal slitasje. Ved skjulte konstruksjoner kan alder alene avgjøre tilstandsgrad. Når bygningsakkyndige anbefaler tiltak, for eksempel utbedringer, må brukeren av rapporten vurdere om tiltakene er nødvendige og lønnsomme.

Når den bygningsakkyndige velger tilstandsgrad, baseres vurderingen på faste kriterier som følger av gjeldende bransjestandard for Teknisk tilstandsanalyse ved omsetning av bolig og Forskrift til avhendingslova.



TILSTANDSGRAD 0, TG0: INGEN AVVIK

Bygningsdelen skal være tilnærmet ny, ikke vise tegn på slitasje og det skal være lagt frem dokumentasjon på faglig god utførelse. Det er ingen merknader til delen.



TILSTANDSGRAD 1, TG1: MINDRE AVVIK

Bygningsdelen skal bare ha normal slitasje, og strakstiltak skal ikke anses som nødvendig. Graden kan også brukes når delen er ny, men der dokumentasjon på faglig god utførelse mangler.



TILSTANDSGRAD 2, TG2: VESENTLIGE AVVIK OG MINDRE AVVIK SOM ETTER NS 3600 GIR TG 2

Bygningsdelen skal enten ha feil utførelse, en skade eller symptomer på skade, sterk slitasje eller nedsatt funksjon. Graden gis når bygningsdelen trenger vedlikehold eller tiltak i nær fremtid. Graden skal også brukes når delen er gammel og det er grunn til å varsle om faren for skader på grunn av alderen, eller når det er grunn til å overvåke delen spesielt på grunn av fare for større skader eller følgeskader.

Ved avvik som ikke krever umiddelbare tiltak (ingen umiddelbar kostnad) så blir TG2 markert med en lysere farge.



TILSTANDSGRAD 3, TG3: STORE ELLER ALVORLIGE AVVIK

Denne tilstandsgraden brukes ved kraftige tegn på forhold som man må regne med trenger utbedring straks eller innen kort tid. Det er påvist funksjonssvikt eller sammenbrudd.



IKKE UNDERSØKT/IKKE TILGJENGELIG FOR UNDERSØKELSE

Det kan være avvik/skader som ikke er avdekket.

Hva er et anslag på utbedringskostnad?

Hva det vil koste å utbedre rom eller bygningsdeler, er et forsiktig anslag basert på nåværende kvalitet, registrert avvik og angitte tiltak i rapporten. Anslaget er gitt på generelt grunnlag og må ikke forveksles med et pristilbud fra en håndverker. Det kan foreligge avvik og tiltak som ikke kommer frem av rapporten. Utbedringskostnad avhenger blant annet av personlige valg av og markedspris på materialer og tjenesteyter.

I rapporten skal det settes anslag for utbedringskostnad for TG3, og slikt anslag kan også gis ved TG2.



Ingen umiddelbare kostnader



Tiltak under kr 10 000



Tiltak mellom kr 10 000 - 50 000



Tiltak mellom kr 50 000 - 100 000



Tiltak mellom kr 100 000 - 300 000



Tiltak over kr 300 000

Beskrivelse av eiendommen

Arealer

[Gå til side](#)

Forutsetninger og vedlegg

[Gå til side](#)

Lovlighet

[Gå til side](#)

Boligbygg med flere boenheter

- Det foreligger godkjente og byggemeldte tegninger, men de stemmer ikke med dagens bruk

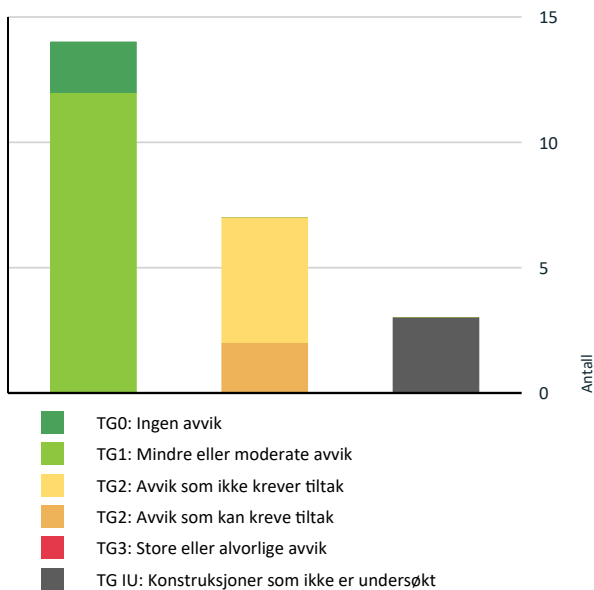
Tegninger er innhentet fra plan og bygg.

Eldre tegninger kan være vanskelig å tyde, med tydlighet og beskrivelse av romfordeling.

Takstmann kan ikke svare for om leiligheten er ombygget ut i fra dagens planløsning, da fremskaffede plantegninger er for utydelige.

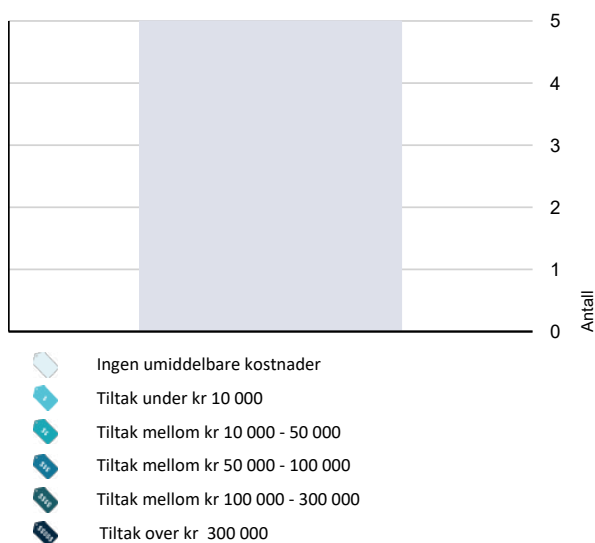
Sammendrag av boligens tilstand

Fordeling av tilstandsgrader



Vil du vite mer om tilstandsgrader? Se side 4.

Anslag på utbedringskostnad



Hva er anslag på utbedringskostnad? Se side 4.

Spesielt for dette oppdraget/rapporten

Rapporten er utarbeidet for, leilighet beliggende i Rådyrveien 1. Oppdraget ble rekvirert av eier via megler, og gikk ut på å avholde en Tilstandsrapport bolig med arealmåling. Rapporten skal reflektere de byggetekniske forhold som er særlig relevante ved eierskifte på befaringstidspunktet. Det er ikke utført byggetekniske vurderinger vedrørende tilstand for byggets tilstand for fellesarealer.

Leiligheten ble besiktiget med eier og Takstmann tilstede. På forespørsel har eier opplyst at de ikke er kjent med at bebyggelsen er beheftet med skjulte feil/ mangler eller offentlige pålegg som ikke er utført. Byggets alder og vedlikeholdsmessige tilstand tilsier at det ved oppussing og ombygging vil kunne avdekke feil og mangler ved bygget. Tinglyste servitutter er ikke kontrollert. Dersom det i rapporten er oppgitt årstall for når enkelte bygningsdeler er fornyet, er årstall er oppgitt av eier og er ikke etter kontrollert av undertegnede. Oppgitte årstall må anses som omtrentlige. Grunnforhold/ setningsskader er ikke kontrollert. Takstmannen er ikke autorisert på el-anlegg, og kommentarer vedrørende dette punktet i rapporten er basert på generell kunnskap. Det er ikke observert eller gjort til kjenne skader eller andre forhold som takstmannen har tatt i betraktning på taksering tidspunktet. Det må alltid beregnes noe overflatebehandling ved et evt salg.

Arealene er målt opp på stedet eller fra plantegninger i ihht. takstbransjens retningslinjer ved arealmåling av boliger, uten hensyn til byggeforskriftenes krav. Det er om mulig utført inngrep i konstruksjonen på befaringen, samt enkel fuktøk på bad med fuktmålerindikator av type Protymeter MMS. Fuktsøk med instrumenter på bad med fliser vil kunne gi utslag på fukt, selv om membransjiktet er tett. Fuktsøkeren søker 2-3 cm ned i underlaget, men kan ikke bestemme om er oppå eller bak membran. Et utslag på en fuktsøker er derfor bare veiledende, og det måles RF ved hulltagning i tilstøtende rom om mulig til våtrom. Varme og lydisolering er ikke konstatert i konstruksjoner, men antas å være utført i ihht byggeårets normer og krav.

Oppsummering av avvik

Vil du vite mer? Se på rommet eller bygningsdelen senere i rapporten.


Boligbygg med flere boenheter

TG IU KONSTRUKSJONER SOM IKKE ER UNDERSØKT

Utvendig > Bygning generelt


[Gå til side](#)


Sammendrag av boligens tilstand

 **Utvendig > Balkonger, terrasser og rom under balkonger** [Gå til side](#)

 **Innvendig > Andre innvendige forhold** [Gå til side](#)

AVVIK SOM KAN KREVE TILTAK

 **Våtrom > Leilighet > Bad > Overflater vegger og himling** [Gå til side](#)

 **Våtrom > Leilighet > Bad > Sluk, membran og tettesjikt** [Gå til side](#)

AVVIK SOM IKKE KREVER UMIDDELBARE TILTAK

 **Utvendig > Vinduer** [Gå til side](#)

 **Innvendig > Radon** [Gå til side](#)

 **Kjøkken > Leilighet > Stue/kjøkken > Avtrekk** [Gå til side](#)

 **Tekniske installasjoner > Vannledninger** [Gå til side](#)

 **Tekniske installasjoner > Elektrisk anlegg** [Gå til side](#)

Tilstandsrapport

BOLIGBYGG MED FLERE BOENHETER

Byggeår
1954

Tilbygg / modernisering

2025	Overflater	Maling av vegger, utført av degens eier
2025	Kjøkken	Pussing og behandling av benkeplater, utført av degens eier,
2016	Overflater	Legging av parkett, utført i regi av tidligere eier.
2016	El-arbeid	Oppgradering av sikringsskap, utført i regi av tidligere eier.
2016	Kjøkken	Montering av kjøkken, utført i regi av tidligere eier.

UTVENDIG

TG IU Bygning generelt

Punktet må sees i sammenheng med Takkonstruksjon/Loft

Bygningen er oppført i henhold til normal byggeskikk på oppføringstidspunktet. Støpt betongsåle- betong grunnmur. Betong etasjeskiller og oppført tre etasjeskiller. Yttervegger i bærende konstruksjoner i betong, utvendig kledd med liggende panel og spekkmurt teglsten i gavelfasader. Skråtak konstruksjon, trolig papp tekket, ikke besiktiget av takstmann.

Bygninger/leiligheter kan ha skjulte feil og mangler som er vanskelig å oppdage ved befarig. Særlig kritiske områder er membranløsninger i våtrom, isolasjon i gulv, vegger og himlinger, vann- og avløpsnett. Elde og utidsmessig het kombinert med endret bruk, kan over tid avdekke skjulte feil og mangler som ikke oppdages ved visuell kontroll. Eldre byggårder vil alltid ha noe retningsavvik og setninger.

Merk. Det er satt tilstandsgrader på bygningsdeler som er synlig inne i boligen, selv om disse mulig kan omfattes av sameiets/ borettslagets vedlikeholdsansvar. (F.eks. vinduer, entrédører)

TG 2 Vinduer

Vinduer i boligen fremstår med 2-lags glass i trerammer.

Avhengig av lys- og solforhold kan punktering i glass være vanskelig å se. Og derfor kan det være tilfelle at glass er punktert, uten at det er oppgitt i denne rapporten. Avvik på årstall kan forekomme.

Årstall: 1999 **Kilde:** Produksjonsår på produkt

Vurdering av avvik:

• Det er avvik:

TG settes ut i fra alder på glass, da isoleringsevne i glass vil reduseres med årene.

Konsekvens/tiltak

• Tiltak:

Vinduer fungerer tilfredsstillende.

Det er ikke opplyst om dårlig isolasjonsevne med tanke på alder på glass.

Kostnadsestimat: Ingen umiddelbar kostnad

TG 1 Dører

Entrédør i finert utforming med malte overflater.

TG IU Balkonger, terrasser og rom under balkonger

Adkomst til terrasse fra stue, med gulvareal på ca.16m². Gulvet er belagt med terrassebord

Vurdering av avvik:

• Balkonger/terrasse er snødekt og derfor ikke nærmere vurdert.

Konsekvens/tiltak

• Det bør foretas nærmere undersøkelser av balkong/terrasser når den er snøfri.

INNVEDIG

TG 1 Overflater

Innvendige gulvflater belagt med henholdsvis: Parkett.

Innvendige veggflater belagt med henholdsvis: Malte flater av plater.

Innvendige takflater belagt med henholdsvis: Malte flater i alle rom, det er innfelte lys i stue/kjøkken. Tak høyde i leiligheten er målt opp mot 2,41m.

TG 1 Etasjeskille/gulv mot grunn

Etasjeskille i betong.

Etasjeskille er sjekket med nivelleringslaser, stue/kjøkken ble kontrollert av Takstmann. Det er registrert 8mm høydeforskjell, på gjennomgående mål i stue/kjøkken. Høydeforskjell på dette nivået er svært vanskelig å registrere uten nivelleringslaser.

Alkove er innredet med større seng, og lot seg ikke måle på befaringen.

TG 2 Radon

Det er ikke fremlagt opplysninger om radonmåling, av leilighet eller i bygget generelt.

Tilstandsrapport

Vurdering av avvik:

- Det er ikke foretatt radonmålinger, og bygget er heller ikke utført med radonsperre.
- Det er avvik:

Konsekvens/tiltak

- Tiltak:

Kostnadsestimat: Ingen umiddelbar kostnad

! TG 1 Innvendige dører

Innvendige dør fremstår med:
profilerte dørblad i malt utførelse.
Dørblad, dørvrider og karmen,
fremstår med normal funksjonalitet.

! TG II Andre innvendige forhold

Tekniske installasjoner/komponenter er ikke funksjon testet på befaring, det ble ikke opplyst om problemer/feil på installasjoner/ komponenter i boligen på befaringen av eier.

VÅTROM

LEILIGHET > BAD

Generell

Baderommet er fra ukjent årstall.
Det betyr at underliggende tettesjikt er av eldre type.
Det foreligger ingen dokumentasjon på utført arbeid på bad.

På grunn av manglende informasjon rundt oppbygging av bad, er det vanskelig å fastslå behov for oppgraderings tidspunkt.

LEILIGHET > BAD

! TG 2 Overflater vegger og himling

Takflate er belagt med malte plater og innfelte lys, veggflater er belagt med fliser.

Vurdering av avvik:

- Det er påvist at flisfuger har riss/sprekker.

Riss/sprekker kan indikere bakenforliggende fuktskader, og konstruksjonen bør observeres jevnlig for å vurdere utvikling.

Konsekvens/tiltak

- Andre tiltak:

Konstruksjoner fungerer med dagens løsning.

Ut i fra alder på underliggende konstruksjoner, bør oppgradering forventes.

Det anbefales bruk av dusjkabinett, for å hindre fukt inntrenging i eldre konstruksjoner.

Fukt inntrenging i eldre konstruksjoner vil kunne påføre større skader.

LEILIGHET > BAD

! TG 1 Overflater Gulv

Gulvet er belagt med fliser/rullestein og underliggende gulvvarme.
Overflater fremstår med normal funksjonalitet,
Det er på badegulvet målt 30mm. høydeforskjell fra døråpning til slukrist.
Fall på gulv tilfredsstillende kravet fra teknisk forskrift på byggetidspunktet.
Lokalt fall i dusj vil føre dusjvann til sluk.
Det er i tillegg gjort enkle punktmålinger av gulvet på befaringen, svanker kan forekomme.

LEILIGHET > BAD

! TG 2 Sluk, membran og tettesjikt

Sluk i støpejern er plassert utpå gulvet, hjelpesluk i plast er plassert i dusjssonen.
Det er synlig membran i sluk.

Uten dokumentasjon kan ikke takstmannen vurdere annet enn overflater og tilgjengelige installasjoner. Det tas derfor et generelt forbehold om membranløsninger, tilkobling til sluk etc.
Takstmann er ikke godkjent innenfor området VVS, det anbefales derfor å få en autorisert rørlegger til å gjennomgå anlegget dersom dette er ønskelig. Anlegget er kun visuelt besiktiget da dette krever spesielt utstyr og kompetanse.
Røranlegget innbygd i konstruksjonen er ikke vurdert.

Vurdering av avvik:

- Mer enn halvparten av forventet brukstid er passert på membranløsningen.
- Mer enn halvparten av forventet brukstid er passert på slukløsningen.

Smøremembran på vegger er over 15 år.

Mer enn halvparten av forventet brukstid er oppbrukt = TG 2.
Membran i gulv er over 20 år.

Mer enn halvparten av forventet brukstid er oppbrukt = TG 2.

Konsekvens/tiltak

- Andre tiltak:

Tilstandsrapport

Sluk med membran fremstår med normal funksjonalitet.


Ut i fra alder på konstruksjoner, bør oppgradering forventes.

Det anbefales bruk av dusjkabinett, for å hindre fuktinntregning i eldre konstruksjoner.

Vanninntregning i konstruksjoner vil kunne påføre større skader.



Sluk i støpejern



Sluk i plast

LEILIGHET > BAD

TG 1 Sanitærutstyr og innredning

Innredning og garnityr på bad fremstår med: Veggmonterte dusjdører, servant med underskap, speilskap og wc.

LEILIGHET > BAD

TG 1 Ventilasjon

Ventilasjon på bad fremstår med: ventil med mekanisk avtrekk, samt spalte under dørblad for tilluft.

Det er kun utført enkel kontroll av ventilasjon ved bruk av et ark/papir eller røykappull.

Det er ikke foretatt tallfestede målinger, men ventilasjonen antas og fungerer tilfredsstillende. Kapasitet og mengde luftutskifting er ikke kontrollert da det krever spesial utstyr.

LEILIGHET > BAD

TG 0 Tilliggende konstruksjoner våtrom

Hulltaking er foretatt ved tidligere salg, uten å påvise unormale forhold.

Takstmannen kontrollerer alltid med fuktindikator i våtsoner på bad. Om ikke annet er kommentert har takstmannen ikke registrert skadelig fukt i området

KJØKKEN

LEILIGHET > STUE/KJØKKEN

TG 1 Overflater og innredning

Kjøkkeninnredning fra Ikea fremstår med glatte fronter. Trefinert benkeplate med oppvaskkum og 1-greps blandebatteri. Lys under overskap, ventilator med kullfilter. Integrerte hvitevarer med: komfyr, platetopp, og oppvaskmaskin av smal type.

innredning fremstår med normal funksjonalitet.

Årstall: 2016 Kilde: Tidligere salgoppgaver

LEILIGHET > STUE/KJØKKEN

TG 2 Avtrekk

Ventilator over komfyr er tilkoblet med kullfilter.

Kapasitet og mengde luftutskifting er ikke kontrollert da det krever eget utstyr for måling og hører ikke under nivå 1 undersøkelse. Det er kun utført enkel kontroll av ventilasjon ved bruk av et ark/papir eller røykappull. Det er ikke foretatt tallfestede målinger, men ventilasjonen antas og fungerer tilfredsstillende.

Årstall: 2016 Kilde: Tidligere salgoppgaver

Vurdering av avvik:

- Det er kun kullfilterventilator på kjøkkenet og heller ikke andre forserte/mekaniske avtrekksløsninger fra kokesonen.

Konsekvens/tiltak

- Andre tiltak:

Tilstandsrapport

Det er i de fleste tilfeller ikke lov å koble seg på felles avtrekkskanal via ventilator, da dette vil forstyrre balansen i felles ventilasjonssjakt. Det er kun mulig å benytte vifter med kullfilter på kjøkken i eldre bebyggelse.

Det kan være behov for rengjøring av filter, om avtrekket skulle reduseres.

Kostnadsestimat: Ingen umiddelbar kostnad

TEKNISKE INSTALLASJONER

TG 2 Vannledninger

Røropplegg i boligen fremstår med: vanttilkobling med eldre kobberrør og Pex-rør, stoppekran er plassert på bad. Stoppekraner er testet og fungerer som de skal. Det er montert Waterguard i benkeskap på kjøkken.

Vurdering av avvik:

- Det er avvik:

Tilførselsrør av kobber i våtrom er vurdert til å ha en alder, som tilsier at anbefalt brukstid er passert. På bakgrunn av alderen er det grunn til å varsle om risiko for skjulte avvik, svekket funksjon, usikker restlevetid eller lignende forhold som utvikles over tid.

Konsekvens/tiltak

- Tiltak:

Eldre vanntilførsel bør vurderes av en fagmann, da sjansen for at lekkasje kan oppstå er større med eldre rør. Vannrør fungerer tilfredsstillende med dagens løsning.

Kostnadsestimat: Ingen umiddelbar kostnad



Stoppekraner plassert på bad



Røropplegg i kjøkkenbenk med Waterguard

TG 1 Avløpsrør

Avløpsrør i boligen fremstår med plastrør.

Takstmann er ikke godkjent innenfor området VVS, det anbefales derfor å få en autorisert rørlegger til å gjennomgå anlegget dersom dette er ønskelig. Anlegget er kun visuelt besiktiget da dette krever spesielt utstyr og kompetanse.

TG 1 Ventilasjon

Ventilasjon i boligen fremstår med: Naturlig avtrekk fra spalter og ventiler i vinduer/yttervegg.

Kapasitet og mengde luftutskifting er ikke kontrollert da det krever eget utstyr for måling og hører ikke under nivå 1 undersøkelse. Det er kun utført enkel kontroll av ventilasjon ved bruk av et ark/papir eller røykappull. Det er ikke foretatt tallfestede målinger, men ventilasjonen antas og fungerer tilfredsstillende. Dette er en skjønsmessig vurdering av takstmannen.

TG 1 Varmesentral

Oppvarming i leiligheten ved frittstående ovner. Det er etablert gulvvarme på badet.

Varmeinstallasjoner er ikke funksjons testet på befaring, men antas og fungerer normalt. Det er ikke opplyst om noe feil eller mangler.

TG 1 Varmtvannstank

Varmtvannsbereder på 120L fra 2013, er plassert i hjørne på kjøkken. Det er montert Waterguard/ lekkasjestopper for å unngå vannlekkasje fra varmtvannsbereder.

TG 2 Elektrisk anlegg

Tilstandsrapport

Dette er en forenklet kontroll begrenset til de spørsmål og undersøkelser som forskrift til avhendingslova (tryggere bolighandel) § 2-18 inneholder. Dette kan ikke sammenlignes med en kontroll utført av offentlig myndighet (Det lokale eltilsyn) eller registrert elektrovirksomhet, og en bygningsakkyndig har verken kompetanse eller lov til å foreta en slik kontroll.

Tilstandsgraden er vurdert ut fra den forenklede og begrensede kontrollen som forskriften inneholder. El-anlegget kan ha feil og mangler som en slik forenklet undersøkelse ikke vil avdekke. Vær derfor oppmerksom på denne risikoen, og søk videre veiledning eller få en fullstendig kontroll utført av registrert elektrovirksomhet.

Dette er en forenklet kontroll begrenset til de spørsmål og undersøkelser som forskrift til avhendingslova (tryggere bolighandel) § 2-18 inneholder.

Dette kan ikke sammenlignes med en kontroll utført av offentlig myndighet (Det lokale El-tilsyn) eller registrert elektro virksomhet, og en bygningsakkyndig har verken kompetanse eller lov til å foreta en slik kontroll. Tilstands graden er vurdert ut fra den forenklede og begrensede kontrollen som forskriften inneholder. El-anlegget kan ha feil og mangler som en slik forenklet undersøkelse ikke vil avdekke. Vær derfor oppmerksom på denne risikoen, og søk videre veiledning eller få en fullstendig kontroll utført av en registrert elektro virksomhet.

Elektrisk anlegg er en kombinasjon av åpent og skjult anlegg. Sikringsskap med automatsikringer plassert i alkove.

Det ble ikke opplyst om noe feil med det elektriske anlegget i leiligheten på befaringen.

1. Foreligger det eltilsynsrapport de siste 5 år, og det er ikke foretatt arbeid på anlegget etter denne, utenom retting av eventuelle avvik i eltilsynsrapport (dvs en el-tilsynsrapport uten avvik)?
Nei

Spørsmål til eier

2. Når ble det elektriske anlegget installert eller sist gang totalt rehabilitert (årstall)? Med totalt rehabilitert menes fullstendig utskiftet anlegg fra inntakssikring og videre.
Det er uvisst når hele anlegget ble totalt rehabilitert, da det ikke er fremlagt dokumentasjon på anlegget.
3. Er alle elektriske arbeider/anlegg i boligen utført av en registrert elektroinstallasjonsvirksomhet?
Ukjent Dagens eier kan ikke svare for arbeid som er utført for tidligere eier. Det er ikke utført arbeid på el-anlegget i dagens eier eiertid.
4. Er det elektriske anlegget utført eller er det foretatt tilleggsarbeider på det elektriske anlegget etter 1.1.1999?
Ja

Eksisterer det samsvarserklæring?

Nei

- Kjøkken ble oppusset i 2016, det er ikke fremlagt dokumentasjon på utført arbeid.**
5. Foreligger det kontrollrapport fra offentlig myndighet – Det Lokale Eltilsyn (DLE) eller eventuelt andre tilsvarende kontrollinstanser med avvik som ikke er utbedret eller kontrollen er over 5 år?
Nei
 6. Forekommer det ofte at sikringene løses ut?
Nei Opplysninger er gitt av eier.
 7. Har det vært brann, branntilløp eller varmgang (for eksempel termiske skader på deksler, kontaktpunkter eller lignende) i boligens elektriske anlegg?
Nei

Generelt om anlegget

8. Er det tegn til at det har vært termiske skader (tegn på varmgang) på kabler, brytere, downlights, stikkontakter og elektrisk utstyr? Sjekk samtidig tilstanden på elektrisk tilkobling av varmtvannsbereider, jamfør eget punkt under varmtvannstank
Nei
9. Er der synlig defekter på kabler eller er disse ikke tilstrekkelig festet?
Nei

Inntak og sikringsskap

10. Er det tegn på at kabelinnføringer og hull i inntak og sikringsskap ikke er tette, så langt dette er mulig å sjekke uten å fjerne kapslinger?
Nei
11. Finnes det kursfortegnelse, og er den i samsvar med antall sikringer?
Ja
12. Foreta en helhetsvurdering av det elektriske anlegget, dets alder, allmenne tilstand og fare for liv og helse. Bør det elektriske anlegget ha en utvidet el-kontroll?
Ja Det elektriske anlegget er ikke vurdert utover visuell besiktigelse i denne rapporten, da dette krever spesiell kompetanse og autorisasjon. For å utelukke feil på anlegget, anbefales det alltid en gjennomgang av EL-fagmann. Dette gjelder anlegg som er av noe eldre dato, eller uten form for full kontroll.

TG2 settes i følge forskrift på anlegg, uten fremlagt samsvarserklæring på hele anlegget.

Kostnadsestimat: Ingen umiddelbar kostnad

Tilstandsrapport



Sikringsskap med automatsikringer.

TG 0 Branntekniske forhold

Dette er en forenklet kontroll begrenset til de spørsmål som fremkommer under. Tilstandsgraden er basert på retningslinjer til disse spørsmålene i bransjestandarden NS3600. Dette kan ikke sammenlignes med en fullstendig kontroll av branntekniske forhold av offentlig myndighet, eller en vurdering av boligens branntekniske forhold eller prosjektering fra en rådgiver med spesialkompetanse. En bygningssakkyndig har verken kompetanse til å gi slik veiledning eller lov til å foreta en slik kontroll.

Tilstandsgraden er vurdert ut fra den forenklete og begrensede kontrollen. Det kan være feil og mangler om branntekniske forhold som en slik forenklet undersøkelse ikke vil avdekke. Vær derfor oppmerksom på denne risikoen, og søk videre veiledning eller rådgivning.

Leiligheten er utstyrt med pulverapparat og røykvarsler. I følge forskrift om brannforebyggende tiltak og branntilsyn, skal alle boliger ha minst én godkjent røykvarsler, samt manuelt slukningsutstyr i form av enten pulverapparat eller brannslange.

1. Er det mangler for brannslukningsutstyr i boligen iht. forskriftskrav på søknadstidspunktet, men minst Byggeforskrift 1985?
Nei
2. Er det skader på brannslukningsutstyr eller er apparatet eldre enn 10 år?
Nei
3. Er det mangler på røykvarsler i boligen iht. forskriftskrav på søknadstidspunktet, men minst Byggeforskrift 1985?
Nei
4. Er det skader på røykvarslere?
Nei

Arealer, byggetegninger og brannceller

Standard gjeldende fra 01.01.2024

Arealmålinger og arealoppsett er basert på Norsk standard 3940:2023 Areal- og volum-beregninger av bygninger. Arealet gjelder for tidspunktet da boligen ble målt

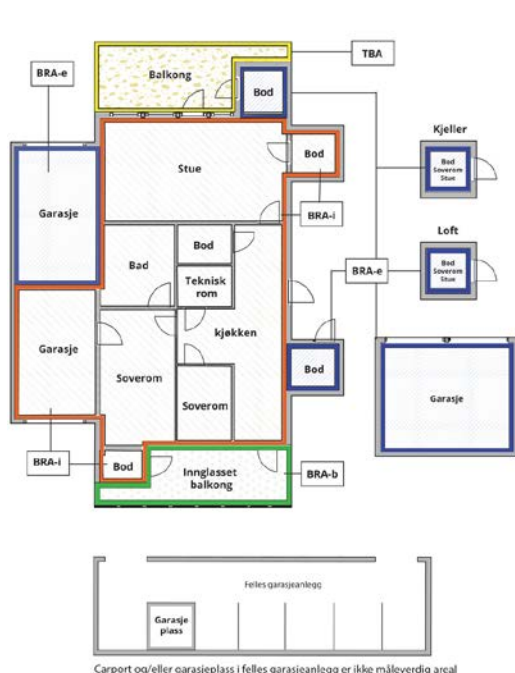
Hva er måleverdig areal?

Aralet i rommet må ha minst 1,90 m fri høyde over gulvet og minst bredde på 0,60 m. Et loft med skråtak vil for eksempel bare få registrert målbart areal der høyden er minst 1,90 m og bredden minst 0,60 m. Rommet må ha en dør eller luke, og gangbart gulv.

Hva er bruksareal?

BRA = BRA-i + BRA-e + BRA-b

Bruksarealet for bygningen er bruttoarealet minus arealet som opptas av yttervegger.



Internt bruksareal (BRA-i)	Arealet innenfor boenheten(e)
Eksternt bruksareal (BRA-e)	Arealet av alle rom utenfor boenheten(e) og som tilhører denne, slik som for eksempel bod
Innglasset balkong mv (BRA-b)	Arealet av innglasset balkong, veranda eller altan når denne er tilknyttet boenheten(e)
Terrasse- og balkongareal (TBA)	Arealet av terrasser, åpne balkonger og åpen altan tilknyttet boenheten(e)
Gulvareal (GUA)	Er sum av BRA (bruksareal) og ALH (areal med lav takhøyde). Areal med lav takhøyde (ALH) er ikke måleverdig areal, som skyldes skråtak og lav himlingshøyde. GUA kan opplyses i markedsføring der det er aktuelt for den konkrete boligen og kun sammen med BRA-i, for eksempel der gulvflaten har en verdi og har funksjon ved møblering og bruk av rommene. Ikke innredet areal som kaldloft, måles og oppgis normalt ikke.

Arealet kan ikke alltid fastsettes nøyaktig

Areal kan være komplisert eller umulig å måle opp nøyaktig fordi det er vanskelig å fastslå tykkelsen på innervegger, skjevheter i og utforming av bygningskonstruksjoner som karnapp, buer og vinkler som ikke er rette, åpne rom over flere etasjer og så videre.

Eiendommens markedsverdi kan ikke baseres på en matematisk beregning basert på antall kvadratmeter opplyst i rapporten. Opplysninger om areal kan altså ikke alene benyttes for å beregne eiendommens verdi.

Den bygningsakkyndige kan avdekke eventuelle bruksendringer og avvik i branncelleinndeling

Den bygningsakkyndige ser på byggetegninger hvis de er tilgjengelige og dette er en del av oppdraget, og vurderer bruken av boligen opp mot tegningene. Hvis den bygningsakkyndige avdekker at en bolig ikke ser ut til å være delt opp i brannceller etter kravene i byggt teknisk forskrift på befaringstidspunktet, skal det opplyses om dette.

Reglene om bruksendring og brannceller kan være kompliserte. Søk videre faglige råd om rapporten ikke gir deg svar. Den bygningsakkyndige kan ikke vurdere og svare på alle spørsmål, og kan heller ikke vite om kommunen kan gi unntak for kravene som gjelder. [Vil du vite mer?](#)

Om brannceller

En branncelle er hele eller avgrensede deler av en bygning hvor en brann fritt kan utvikle seg uten at den kan spre seg til andre bygninger eller andre deler av bygningen i løpet av en fastsatt tid.

Om bruksendring

Bruksendring er å endre bruken av et rom fra en tillatt bruk til en annen. Dette kan kreve søknad og tillatelse, for eksempel hvis du endrer et rom fra bod til soverom eller arbeidsrom, eller hvis du endrer en bolig til to separate boliger.

Rom for varig opphold har krav til takhøyde, romstørrelse, rømningsvei og lysforhold som må være oppfylt. Du kan søke kommunen om unntak for kravene, men kan ikke regne med å få unntak for krav som går på helse og sikkerhet, for eksempel krav til rømningsvei.

Bruksendring som krever godkjenning, og som ikke er søkt bruksendret, er ulovlig. Kommunen kan etter plan- og bygningsloven kapittel 32 forfølge overtredelser. Kommunen kan pålegge deg å avslutte den ulovlige bruken, eventuelt å rette eller tilbakeføre rommet til godkjent bruk.

Arealer

Boligbygg med flere boenheter

Ny arealstandard

Etasje	Bruksareal BRA m ²			SUM	Terrasse- og balkongareal (TBA)
	Internt bruksareal (BRA-i)	Eksternt bruksareal (BRA-e)	Innglasset balkong (BRA-b)		
Leilighet	29			29	
SUM	29				
SUM BRA	29				

Romfordeling

Etasje	Internt bruksareal (BRA-i)	Eksternt bruksareal (BRA-e)	Innglasset balkong (BRA-b)
Leilighet	Bad, Entré, Stue/kjøkken, Alkove		

Kommentar

Alle innvendige sjakter, rørkasser o.l. er medberegnet i boligens areal. Det er bruken av rommet på befaringstidspunktet som avgjør om rommet er definert som P-ROM eller S-ROM i arealoppsettet.

Dette betyr at rommet både kan være i strid med Teknisk forskrift (TEK) og mangle godkjenning i kommunen for den aktuelle bruken, uten at dette vil få betydning for takstmannens valg av romdefinisjon. Dette er i henhold til "Takstbransjens retningslinjer ved arealmåling".

Lovlighet

Byggetegninger

Det foreligger godkjente og byggemeldte tegninger, men de stemmer ikke med dagens bruk

Kommentar: Tegninger er innhentet fra plan og bygg.
Eldre tegninger kan være vanskelig å tyde, med tydlighet og beskrivelse av romfordeling.
Takstmann kan ikke svare for om leiligheten er ombygget ut i fra dagens planløsning, da fremskaffede plantegninger er for utydelige.

Brannceller

Er det påvist synlige tegn på avvik i branncelleinnndeling ut ifra dagens byggt teknisk forskrift?

Ja Nei

Nyere håndverkstjenester

Er det ifølge eier utført håndverkstjenester på boligen siste 5 år?

Ja Nei

Krav for rom til varig opphold

Er det påvist avvik i forhold til rømningsvei, dagslysflate eller takhøyde?

Ja Nei

Kommentar:

Total fordeling mellom P-ROM og S-ROM

Tabellen under viser fordelingen av P-ROM og S-ROM etter veiledningen til NS 3940: 2012. Dette er til informasjon og til sammenligning. Tallene er omtrentlige, kan avvike fra faktiske målinger og er ikke juridisk bindende

	P-ROM(m2)	S-ROM(m2)
Boligbygg med flere boenheter	29	0

Befarings - og eiendomsopplysninger

Befaring

Dato	Til stede	Rolle
03.2.2025	Glenn-Erik Larsen	Takstingeniør
	Yohannes Butsuamlak Abraham	Kunde

Matrikkeldata

Kommune	gnr.	bnr.	fnr.	snr.	Areal	Kilde	Eieforhold
301 OSLO	89	13		0	18910.7 m ²	Opplysninger er hentet fra eiendomsverdi	Eiet

Adresse

Rådyrveien 1

Hjemmelshaver

Yohannes Butsuamlak Abraham

Andelsobjekt

Boligselskap	Org.nr.	Leil. nr.	Forretningsfører	Eier av adkomstdokumenter
/RÅDYRVEIEN BORETTSLAG	855585952		USBL	Abraham Yohannes Butsuamlak

Innskudd, pålydende mm

Andelsnummer

153

Eiendomsopplysninger

Beliggenhet

Leiligheten er beliggende i byggets U.etasje, og fremstår med: parkett på gulv og malte veggflater. Badet er flislagt på gulv og vegger, kjøkkeninnredning fremstår med enkelte integrerte hvitevarer. Adkomst til terrasse ved inngangsparti. Det er vanlig gateparkering etter stedets regler.

Leiligheten fremstår med varierende bruksslitasje på innvendig bygningsmasse. Det foreligger ingen dokumentasjon for bad med årstall. Badet er oppusset i regi av en tidligere eier. Det bør alltid påregnes noe overflatebehandling ved kjøp av brukt bolig. Bygninger kan ha skjulte feil og mangler som er vanskelig å oppdage ved befaring. Særlig kritiske områder er membranløsninger i våtrom, isolasjon i gulv, vegger og himlinger, vann- og avløpsrør og evt. drenering. Elde og utidsmessig het kombinert med endret bruk, kan over tid avdekke skjulte feil og mangler som ikke oppdages ved visuell kontroll.

Kilder og vedlegg

Dokumenter

Beskrivelse	Dato	Kommentar	Status	Sider	Vedlagt
Egenerklæring	06.02.2025		Gjennomgått	5	Nei
Kundeskjema	06.02.2025		Gjennomgått	5	Nei
Byggetegninger fra plan og bygg	06.02.2025		Gjennomgått	1	Nei
Meglerinfo	06.02.2025		Gjennomgått	3	Nei
Tilstandsrapport fra tidligere salg	06.02.2025		Gjennomgått	15	Nei

Tilstandsrapportens avgrensninger

STRUKTUR•REFERANSENIVÅ•TILSTANDSGRADER

- Rapporten er basert på innholdskrav i Forskrift til avhendingslova (tryggere bolighandel). Formålet er å gi en tilstandsanalyse til bruk for den som bestiller og/eller i et salg til forbruker, og ikke for andre tredjeparter. Rapportens struktur, metode og begrepsbruk følger i hovedsak Norsk Standard NS 3600:2018 (Teknisk tilstandsanalyse ved omsetning av bolig), samt Takstbransjens retningslinjer for arealmåling når det gjelder fordeling mellom P-areal og S-areal.
- Tilbakeholdt eller uriktig informasjon som har betydning for vurderingen, er ikke bygningssakkyndiges ansvar. Rapporten beskriver avvik, altså en tilstand som er dårligere enn referansenivået. Rapporten framhever normalt ikke positive sider ved boligen ut over det som fremgår av tilstandsgradene.
- Tilstanden angis i rapporten og gir uttrykk for en gitt forventet tilstand blant annet vurdert ut fra alder og normal bruk slik:

i) **Tilstandsgrad 0, TG0:** Ingen avvik eller skader. I tillegg må bygningsdelen være tilnærmet ny, mindre enn 5 år, og det foreligger dokumentasjon på faglig god utførelse.

ii) **Tilstandsgrad 1, TG1:** Mindre avvik. Normal slitasje. Strakstiltak ikke nødvendig. TG1 kan gis når bygningsdelen er tilnærmet ny og det ikke foreligger dokumentasjon på faglig god utførelse.

iii) **Tilstandsgrad 2, TG2:** Vesentlige avvik, og mindre avvik som etter NS 3600 gir TG 2, men som ikke nødvendigvis krever umiddelbare tiltak. I denne rapporten kan TG2 i Rapportsammendrag være inndelt i TG2 som krever tiltak og de som ikke krever umiddelbare tiltak. Konstruksjonen har normalt enten feil utførelse, en skade eller symptomer på skade, sterk slitasje eller nedsatt funksjon. Vedlikehold eller tiltak trengs i nær fremtid, det er grunn til å varsle fare for skader på grunn av alder eller overvåke spesielt på grunn av fare for større skade eller følgeskade. For skjulte konstruksjoner vil alder i seg selv være et symptom som kan gi TG2. For synlige konstruksjoner kan alder sammen med andre symptomer og momenter gi TG2. Avvik under TG2 kan gis sjablongmessig anslag.

iv) **Tilstandsgrad 3, TG3:** Store eller alvorlige avvik. Kraftige symptomer på forhold som man må regne med trenger utbedring straks eller innen kort tid. Påvist funksjonssvikt eller sammenbrudd. Avvik under TG3 skal gis sjablongmessig anslag.

v) **Tilstandsgrad TGiu:** Ikke undersøkt/ikke tilgjengelig for undersøkelse.

- Ved TG0 og TG1 gis det normalt ingen begrunnelse for valg av tilstandsgrad, fordi bygningen eller bygningsdelen da bare har normal slitasje. For anbefalte tiltak ved TG2 og TG3 må bruker av rapporten vurdere om tiltakene er nødvendige og lønnsomme. Hva det vil koste å utbedre rom eller bygningsdeler er et sjablongmessig anslag basert på registrert avvik og angitte tiltak i rapporten. Anslaget er gitt på generelt grunnlag og basert på erfaringstall i seks intervaller, og kan ikke forveksles med en konkret vurdering og tilbud fra en entreprenør eller håndverker. Det må eventuelt innhentes tilbud for en nærmere undersøkelse, og konkret og nøyaktig vurdering av utbedringskostnad. Kostnader til ikke oppdagede avvik/utbedringer/feil kan forekomme. Utbedringskostnad avhenger av personlige preferanser og markedspris på materialer og tjenesteyter.

PRESISERINGER

- Avvik vurderes ut fra tekniske forskrifter på godkjenningstidspunktet for bygget. Noen bygningsdeler vurderes etter gjeldende teknisk forskrift på befaringsstidspunktet. Dette gjelder blant annet:

i) Bad, vaskerom (våtrom)

ii) Forhold rundt brann, rømming, sikkerhet, for eksempel rekkverkshøyder/åpninger, ulovlige bruksendringer, brannceller mv.

- For skjulte konstruksjoner slik som vann og avløp uten dokumentasjon, er kvalitet og alder vurdert.

- Fastmonterte installasjoner, for eksempel innfelt belysning (downlights), demonteres ikke for å sjekke dampsperrer bak. Dette av hensyn til bygningssakkyndiges kompetanse og risikoen for skade.

- Kontroll av fukt i konstruksjonen ved hulltaking i bad og vaskerom (våtrom), rom under terreng (kjelleretasje, underetasje og sokkeletasje) eller andre bygningsdeler skjer etter eiers aksept. Hulltaking av våtrom og rom under terreng kan unntaksvis unnlates, se Forskrift til Avhendingsloven.

- Kontroll av romfunksjoner for P-ROM utføres kun når det ikke foreligger godkjente og byggemeldte tegninger, eller når tegninger ikke stemmer med dagens bruk.

- Bygningssakkyndig gir en forenklet vurdering av branntekniske forhold og elektriske installasjoner i boligen dersom det er mer enn fem år siden sist boligen hadde el-tilsyn. Bygningssakkyndig kan anbefale å konsultere offentlige myndigheter eller kvalifisert elektrofaglig fagperson ved behov for grundigere undersøkelser.

TILLEGGSUNDERSØKELSER

Etter avtale kan tilstandsanalysen utvides til også å omfatte tilleggsundersøkelser utover minimumskravet i forskriften.

BEFARINGEN

Rapporten gir en vurdering av byggverk og bygningsdeler som bygningssakkyndig har observert, og som fremkommer av Forskrift til avhendingsloven. Rapporten er likevel ingen garanti for at det ikke kan finnes skjulte feil, skader og mangler. NS 3600:2018 (Teknisk tilstandsanalyse ved omsetning av bolig) har undersøkelsesnivå fra 1 til 3, der undersøkelsesnivå 1 er det laveste og baseres på visuell observasjon. Rapporten baseres på undersøkelsesnivå 1 med få unntak (våtrom og rom under terreng). I praksis betyr dette at gjennomføringen av befaringen begrenses som følger:

- Det utføres kun visuelle observasjoner på tilgjengelige flater uten fysiske inngrep (f.eks. riving).
- Flater som er skjult av snø eller på annen måte ikke er tilgjengelig eller skjult, blir ikke kontrollert. Det foretas ikke funksjonsprøving av bygningsdeler, som isolasjon, piper, ventilasjon, el. anlegg, osv.
- Det gis ingen vurdering av boligens tilbehør, hvite- og brunevarer og annet inventar. Dette gjelder også integrert tilbehør.
- Inspisering av yttertak er basert på det som er synlig, normalt på innsiden fra loftet og utvendig fra stige/bakkenivå. Befaring av tak må være sikkerhetsmessig forsvarlig for å kunne gjennomføres.
- Stikkprøvetakninger er utvalgt tilfeldig og kan innebære kontroll under overflaten med spiss redskap eller lignende.

UTTRYKK OG DEFINISJONER

Tilstandsrapportens avgrensninger

- Tilstand: Byggverkets eller bygningsdelens tekniske, funksjonelle eller estetiske status på et gitt tidspunkt.
- Symptom: Observerbart forhold som gir indikasjon på hvilken tilstand et byggverk eller en bygningsdel befinner seg i. Benyttes ved beskrivelse av avvik.
- Skadegjørere: Zoologiske eller biologiske skadegjørere, i hovedsak råte, sopp og skadedyr.
- Fuktsøk: Overflatesøk med egnet søkeutstyr (fuktindikator) eller visuelle observasjoner.
- Fuktmåling: Måling av fuktinnhold i materiale eller i bakenforliggende konstruksjon ved bruk av egnet måleutstyr (blant annet hammerelektrode og pigger).
- Utvidet fuktsøk (hulltaking): Boring av hull for inspeksjon og fuktmåling i risikoutsatte konstruksjoner, primært i tilstøtende vegger til bad, utforede kjellervegger og eventuelt i oppforede kjellergulv.
- Normal slitasjegrad: Forventet nedsliting av materiale i overflaten som er basert på enkle visuelle observasjoner. Kan vurderes sammen med bygningsdelens alder.
- Forventet gjenværende brukstid: Anslått tid et byggverk eller en del av et byggverk fortsatt vil være tjenlig for sitt formål (NS3600, Termer og definisjoner punkt 3.9)

AREALBEREGNING FOR BOENHETER

- Areal fastsettes etter Forskrift til avhendingsloven og Norsk Standard 3940 Areal- og volum-beregninger av bygninger fra 2023.
- Areal oppgis i hele kvadratmeter i rapporten, og gjelder for det tidspunkt oppmålingen fant sted.
- Bruksareal (BRA) er det måleverdige arealet som er innenfor omsluttete vegger målt i gulv høyde (bruttoareal minus arealet som oppas av yttervegger). I tillegg til gulv høyde gjelder regler om fri bredde for at arealet skal være måleverdig, med betydning for BRA av for eksempel loft med skråtak. BRA består av internt bruksareal (BRA-i), eksternt bruksareal (BRA-e) og innglasset balkong mv (BRA-b). Terrasse- og balkongareal (TBA) opplyses der tilstandsrapporten skal benyttes i boligomsetningen og der det er aktuelt. I tillegg kan gulvareal (GUA) og areal med lav tak høyde (ALH) opplyses sammen med BRA der det er aktuelt og en del av oppdraget. Rom skal ha atkomst og gangbart gulv for å kunne regnes som BRA/måleverdig areal.
- Arealet måles og oppgis dersom arealet oppfyller krav til måleverdighet, slik som at arealet må ha minst en bredde på 0,6m og minst en høyde på 1,9 m osv. Et rom kan være i strid med teknisk forskrift og mangle godkjenning hos kommunen for den aktuelle bruken, uten at dette får betydning for om arealet måles og oppgis i tilstandsrapporten. Når arealet måles tas det ikke hensyn til om arealet er lovlig oppført eller om bruken er lovlig, bruksendringer, lysforhold eller andre sikkerhetsmangler.
- Eiendommens markedsverdi kan ikke baseres på en rent matematisk beregning i forhold til antall kvadratmeter opplyst i rapporten. Opplysninger om areal kan altså ikke alene benyttes for beregning av eiendommens verdi.
- Rom som ligger utenfor boenheden, men som eier har påvist og/eller opplyst at tilhører boenheden, er oppmålt og inkludert i BRA-e. Det er

ikke fremvist dokumentasjon på at rommet tilhører boenheden, med mindre dette er angitt særskilt. Rom utenfor boenheden kan omdisponeres av borettslaget/sameiet og dette kan påvirke boligens BRA. Vær oppmerksom på at NS 3940:2023 og eierseksjonsloven har ulik definisjon av fellesareal. Ved arealmåling gjelder NS 3940:2023 som definerer fellesareal slik: "Delen av bygning som brukes av to eller flere bruksenheter eller til bygningens forvaltning, drift eller vedlikehold.

- I en overgangperiode skal rapporter som benyttes i boligomsetningen eller dersom det er en del av oppdraget også opplyse om fordelingen mellom P-ROM og S-ROM med utgangspunkt i definisjonene som fremkommer av veiledningen til Norsk Standard 3940 Areal- og volum-beregninger av bygninger fra 2012. Fordelingen mellom P-ROM og S-ROM er basert på veiledningen og bygningssakkyndiges eget skjønn. P-ROM er måleverdige rom som benyttes til kort eller langt opphold. S-ROM er måleverdige rom som benyttes til lagring, og tekniske rom. Bruken av et rom på befaringstidspunktet har betydning for om rommet defineres som P-ROM eller S-ROM. Dette betyr at rommet både kan være i strid med teknisk forskrift og mangle godkjenning i kommunen for den aktuelle bruken, uten at dette vil få betydning for valg av arealkategori.
- Se øvrig informasjon om areal i rapporten, Norsk Standard 3940 (2012 og 2023) og veiledningen til disse.

PERSONVERN

iVerdi AS, bygningssakkyndig og takstforetaket behandler personopplysninger som bygningssakkyndig trenger for å kunne utarbeide rapporten. Personvernerklæring med informasjon om bruk av personopplysninger og dine rettigheter finner du her [Personvernerklæring - iVerdi](#)

DELING AV PERSONOPPLYSNINGER FOR TRYGGERE BOLIGHANDEL OG MULIG RESERVASJON

Norsk takst og deres samarbeidspartnere benytter personopplysninger fra rapporten for analyse- og statistikkformål, samt utvikling og drift av produkter og tjenester for takstbransjen og andre aktører i boligomsetningen. Les mer om dette og hvordan du kan reservere deg på <https://www.norsktakst.no/norsk/om-norsk-takst/personvernerklaering/reservasjon/>

Vendu lager en boliganalyse basert på opplysninger fra rapporten. Les mer om dette og hvordan du kan reservere deg her: <https://samtykke.vendu.no/GQ5695>

KLAGEORDNING FOR FORBRUKERE

Er du som forbruker misfornøyd med bygningssakkyndiges arbeid eller opptreden ved taksering av bolig eller fritidshus, se www.takstklagenemnd.no for mer informasjon

EGENERKLÆRINGSSKJEMA

Til orientering vil dette skjema være en del av salgsoppgaven

Meglerfirma	
Aktiv EM Carl Berner	
Oppdragsnr.	
1006250009	
Selger 1 navn	
Yohannes Butsuamlak Abraham	
Gateadresse	
Rådyrveien 1	
Poststed	Postnr
OSLO	0595
Er det dødsbo? <input checked="" type="checkbox"/> Nei <input type="checkbox"/> Ja	
Avdødes navn	
Er det salg ved fullmakt? <input checked="" type="checkbox"/> Nei <input type="checkbox"/> Ja	
Hjemmelshavers navn	
Har du kjennskap til eiendommen? <input type="checkbox"/> Nei <input checked="" type="checkbox"/> Ja	
Når kjøpte du boligen? År	2022
Hvor lenge har du eid boligen?	
Antall år	2
Antall måneder	5
Har du bodd i boligen siste 12 måneder? <input type="checkbox"/> Nei <input checked="" type="checkbox"/> Ja	
I hvilket forsikringselskap har du tegnet villa/husforsikring?	
Forsikringselskap	
Polise/avtalenr.	

Document reference: 1006250009

Spørsmål for alle typer eiendommer

- 1 Kjenner du til om det er/har vært feil tilknyttet våtrommene, f.eks. sprekker, lekkasje, råte, lukt eller soppskader?
 Nei Ja

Initialer selger: YBA

1

- 2 Kjenner du til om det er utført arbeid på bad/våtrom?
Svar
- 3 Kjenner du til om det er/har vært tilbakeslag av avløpsvann i sluk eller lignende?
 Nei Ja
- 4 Kjenner du til feil eller om har vært utført arbeid/kontroll på vann/avløp?
Svar
- 5 Kjenner du til om det er/har vært problemer med drenering, fuktinnslag, øvrig fukt eller fuktmerker i underetasje/kjeller?
 Nei Ja
- 6 Kjenner du til om det er/har vært utettheter i terrasse/garasje/tak/fasade?
 Nei Ja
- 7 Kjenner du til om det er/har vært problemer med ildsted/skorstein/pipe f.eks. dårlig trekk, sprekker, pålegg, fyringsforbud eller lignende?
 Nei Ja
- 8 Kjenner du til om det er/har vært f.eks. sprekker i mur, skjeve gulv eller lignende?
 Nei Ja
- 9 Kjenner du til om det er/har vært sopp/råteskader/insekter/skadedyr på eiendommen som rotter, mus, maur eller lignende?
 Nei Ja
- 10 Kjenner du til om det er/har vært skjeggkre i boligen?
 Nei Ja
- 11 Kjenner du til om det er/har vært utført arbeid på el-anlegget eller andre installasjoner (f.eks. oljetank, sentralfyr, ventilasjon)?
Svar
- 12 Kjenner du til om det er utført kontroll av el-anlegget og/eller andre installasjoner (f.eks. oljetank, sentralfyr, ventilasjon)?
 Nei Ja
- 13 Har du ladeanlegg/ladeboks for elbil i dag?
 Nei Ja
- 14 Kjenner du til om ufaglærte har utført arbeid som normalt bør utføres av faglærte, utover det som er nevnt tidligere (f.eks. drenering, murerarbeid, tømrerarbeid etc)?
 Nei Ja
- 15 Er det nedgravd oljetank på eiendommen?
 Nei Ja
- 16 Kjenner du til om det har vært utført arbeid på terrasse/garasje/tak/fasade?
Svar
- 17 Selges eiendommen med utleiedel, leilighet, hybel eller tilsvarende?
 Nei Ja
- 18 Kjenner du til om det er innredet/bruksendret/bygget ut i kjeller eller loft eller andre deler av boligen?
 Nei Ja
- 19 Kjenner du til forslag eller vedtatte reguleringsplaner, andre planer, nabovarsel eller offentlige vedtak som kan medføre endringer i bruken av eiendommen eller av dens omgivelser?
 Nei Ja
- 20 Kjenner du til om det foreligger påbud/heftelser/krav/manglende tillatelser vedrørende eiendommen?
 Nei Ja

- 21 Er det foretatt radonmåling?
 Nei Ja
- 22 Kjenner du til manglende brukstillatelse eller ferdigattest?
 Nei Ja
- 23 Kjenner du til om det foreligger skaderapporter/ tilstandsvurderinger eller utførte målinger?
 Nei Ja
- 24 Er det andre forhold av betydning ved eiendommen som kan være relevant for kjøper å vite om (f.eks. rasfare, tinglyste forhold eller private avtaler)?
 Nei Ja

Tilleggs kommentar

Jeg bekrefter at opplysningene er gitt etter beste skjønn. Jeg er kjent med at dersom jeg har gitt ufullstendige, uriktige eller misvisende opplysninger om eiendommen, vil forsikringsselskapet kunne søke hel eller delvis regress for sine utbetalinger eller redusere sitt ansvar helt eller delvis, jfr. vilkår for boligselgerforsikring punkt 7.1 og forsikringsavtaleloven kapittel 4.

Jeg er orientert om mitt mulige ansvar som selger etter avhendingsloven, eventuelt etter kjøpsloven (aksjeboliger), og om forsikringsgiver sitt boligselgerforsikringstilbud.

Jeg er klar over at avtale om forsikring er bindende. Jeg er også klar over at premietilbudet først kan påberopes når boligen er solgt (budaksept). Premietilbudet som er gitt av megler er bindende for forsikringsgiver i 6 – seks – måneder fra oppdragsinngåelse med megler.

Etter dette vil premien og forsikringsvilkårene kunne justeres. Når premietilbudet ikke lenger er bindende for forsikringsselskapet må egenerklæringsskjemaet signeres på nytt og eventuelle endringer påføres. Det vil da være forsikringspremien og forsikringsvilkårene på ny signeringsdato som legges til grunn.

Det kan ikke tegnes boligselgerforsikring ved følgende salg:

- mellom ektefeller eller slektninger i rett oppstigende eller nedstigenede linje, søsken, eller
- mellom personer som bor eller har bodd på boligeiendommen og/eller
- når salget skjer som ledd i sikredes næringsvirksomhet/er en næringsseiendom
- etter at boligeiendommen er lagt ut for salg.
- ved salg av helårs- og fritidsbolig er det krav til at det foreligger tilstandsrapport i henhold til Forskrift til avhendingslova (tryggere bolighandel).

Forsikringsselskapet kan ved skriftlig samtykke akseptere tegning av forsikring også i ovennevnte tilfeller.

Dersom forsikringsselskapet ikke har gitt skriftlig samtykke, kan erstatningen bortfalle.

Ved oppgjørsoppdrag trer forsikringen i kraft når kontrakten er signert av begge parter, begrenset til siste 12 måneder før overtakelse.

Forøvrig oppfordrer selger potensielle kjøpere til å undersøke eiendommen grundig, jf avhendingsloven § 3-10 og kjøpsloven § 20 (aksjeboliger).

Gyldig forsikring forutsetter at det for helårs- og fritidsbolig foreligger tilstandsrapport som er i henhold til Forskrift til avhendingslova (tryggere bolighandel).

- Jeg ønsker boligselgerforsikring, og bekrefter å ha mottatt og lest forsikringsvilkårene og informasjonsbrosjyre til selger i forbindelse med kjøp av boligselgerforsikring. Forsikringen trer i kraft på det tidspunkt det foreligger en budaksept mellom partene, begrenset til tolv måneder før overtakelse. Ved oppgjørsoppdrag trer forsikringen i kraft når kontrakten er signert av begge parter, begrenset til siste 12 måneder før overtakelse. Jeg bekrefter med dette at eiendommen ikke er en næringsseiendom, at den ikke selges som ledd i næringsvirksomhet eller mellom ektefeller eller slektninger i rett oppstigende eller nedstigende linje, søsken, eller mellom personer som bor eller har bodd på boligeiendommen. Gyldig forsikring forutsetter at det for helårs- og fritidsbolig foreligger tilstandsrapport som er i henhold til Forskrift til avhendingslova (tryggere bolighandel). Forsikringen er ugyldig dersom den tegnes i strid med forsikringsvilkårene. Jeg er innforstått med at eiendomsmegleren ikke har fullmakt til å gjøre unntak fra ovennevnte begrensninger. Jeg er oppmerksom på at 8% av total forsikringskostnader honorar til Söderberg & Partners.
- Jeg ønsker ikke boligselgerforsikring, men megler har tilbudt meg å kjøpe slik forsikring.
- Jeg kan ikke kjøpe boligselgerforsikring ihht vilkår.

Document reference: 1006250009

NAME OF SIGNER	IDENTIFIER	TIME	ELECTRONIC ID
Yohannes Abraham	cbe129a8758b88ac3a2726 86886a06dc3485434b	30.01.2025 14:46:58 UTC	Signer authenticated by Nets One time code

Document reference: 1006250009

- This is a PDF document digitally signed by Nets' E-Signing service.
- The document's integrity is protected by signing and sealing the contents with a certificate issued to Nets by a third party. Validating the signature confirms that the contents have not been modified since the time of signing.
- For more information about document formats, see <https://www.nets.eu/developer>

Boligopplysninger:

Saksbehandler: Terje Qvive

Dato utkjørt: 24.01.25 Side 1 av 3

Rådyrveien borettslag	Vår ref.: 780/1008	Fødselsdato eier: 25.08.1996
Rådyrveien 1	Type: Borettslag frittstående	
0595 OSLO	Eiere: Yohannes B Abraham	
Organisasjonsnr: 855 585 952	Andelsnr: 153	

1: Felleskostnader

Tot. innev. måned: 2 450

Boligselskap er ikke tilknyttet sikringsordning

Felleskostnader:	Renter lån 1143.30.483	45
	Avdrag lån 1213.16.50092	126
	Renter lån 1213.16.50092	176
	Felleskostnader drift	1 810
	Avdrag lån 1143.30.483	193
Tilleggsytelser:	Trappevask	100

Selger forplikter for felleskostnader i overtakelsesmåneden, unntatt ved overtakelse den 1. i måneden. Vi forutsetter at kjøper og selger gjør opp seg imellom for oppgjørsmåneden

Hvis boligselskapet har felles lån vil andel renter og avdrag på fellesgjelden reguleres månedlig i henhold til gjeldende rente i banken. Det sendes ikke ut spesielt varsel ved endring av lånekostnadene.

3: Fellesgjeld

Ajourf. Andel f.gj. (lån)	49 531	Gjeld siste årsoppg.: 53 324
Klient ajourf. lån:	17 046 294,97	Klient gj. s. årsoppg.: 18 351 498

Spesifikasjon av lån:

Lånenummer: 114330483, Den Norske Stats Husbank

Serielån, 2 terminer per år.

Rentesats per 24.01.2025: 4.70% pa.

Antall terminer til innfrielse: 10

Saldo per 24.01.2025: 4 021 660

Andel av saldo: 11 686

Første termin: 01.01.2020 Første avdrag: 01.01.2019 (siste termin 01.01.2030)

Det er ikke vedtatt avtale om individuell nedbetaling av fellesgjeld.

Lånenummer: 12131650092, DNB Bank ASA

Annuitetslån, 4 terminer per år.

Rentesats per 24.01.2025: 5.64% pa.

Antall terminer til innfrielse: 63

Saldo per 24.01.2025: 13 024 635

Andel av saldo: 37 846

Første termin/første avdrag: 30.12.2021 (siste termin 30.09.2040)

Det er ikke vedtatt avtale om individuell nedbetaling av fellesgjeld.

4: Særskilte opplysninger

Klausuler:

Styreleder: Erlend Osvik Brekke

Adresse: Rådyrveien 5

Postnr/-sted: 0595 OSLO

Telefon: Mob.: 92843996

E-post: post@rvbrl.no

Webside: www.rvbrl.no

5: Restanse felleskostnader pr. 24.01.2025

Utestående saldo:	0		
Felleskostnader:	0	Restanse:	0
Gebyr:	0	Forskudd:	0
Rente:	0	Overdekning:	0

Boligopplysninger:

Saksbehandler: Terje Qvive

Dato utkjørt: 24.01.25 Side 2 av 3

Rådyrveien borettslag	Vår ref.: 780/1008	Fødselsdato eier: 25.08.1996
Rådyrveien 1	Type: Borettslag frittstående	
0595 OSLO	Eiere: Yohannes B Abraham	
Organisasjonsnr: 855 585 952		

5: Restanse felleskostnader pr. 24.01.2025

Ved spørsmål om utestående saldo: Usbls kundesenter, tlf 22 98 38 00 eller e-post restanse@usbl.no, må kontaktes for å få oppgitt riktig utestående saldo.

6: Ligning - 2023

		Gjeld:	53 324	Andre inntekter:	317
Annen formue:	11 511	Utgifter:	2 347		

Usbl har ikke opplysninger om formuesverdi av boligen. For opplysninger om dette se www.skatteetaten.no

7: Pålydende

Pålydende:	700	Opprinnelig innskudd:	1 715
Andelsnr:	153	Partialobligasjonsnr:	

8: Bygning/eiendom

Byggeår: 1954
Gårds/bruksnr: 89/13
Bygningstype: Lavblokk
Feste/eiet tomt: Eiet

9: Forsikring

Forsikret i: If Skadeforsikring NUF Polisenr: SP587006

10: Fasiliteter og andre enhetsopplysninger

			SSBnr:	U0109
Etasje:	U	Oppvarmingstype:	Strøm	
Heis:	Nei			
Parkeringstype:	Uspesifisert parkering ()			
Systemlås:	Nei	Antall rom:		
Husdyrhold:	Se husordensregler	Oppr. antall rom:		
Livsløp standard:	Nei	Kategori:	Kategori 10	

Fasiliteter:

Rådyrveien Borettslags hjemmeside: www.rvbri.no

TV/Bredbånd:

Borettslaget har avtale med Telenor Norge AS. Vi tar forbehold om endringer. For nærmere opplysninger, ta kontakt med styret.

All utleie av garasjer/biloppstillingsplasser administreres av lagets parkeringsansvarlige. Denne utpekes av styret.

Ved fraflytting mister leietaker leieretten til garasjen/biloppstillingsplassen.

Leierett til garasje/biloppstillingsplass følger ikke leiligheten.

For nærmere opplysninger, ta kontakt med styret.

Av § 2 i vedtektene fremgår det at tomten er festet. Det er den ikke lenger.

Eierskiftegebyret faktureres til selger via megler. Faktura sendes når eierskiftet er registrert. Vennligst vent med betaling til denne er mottatt, da KID nummer må oppgis ved betaling.

Boligopplysninger:

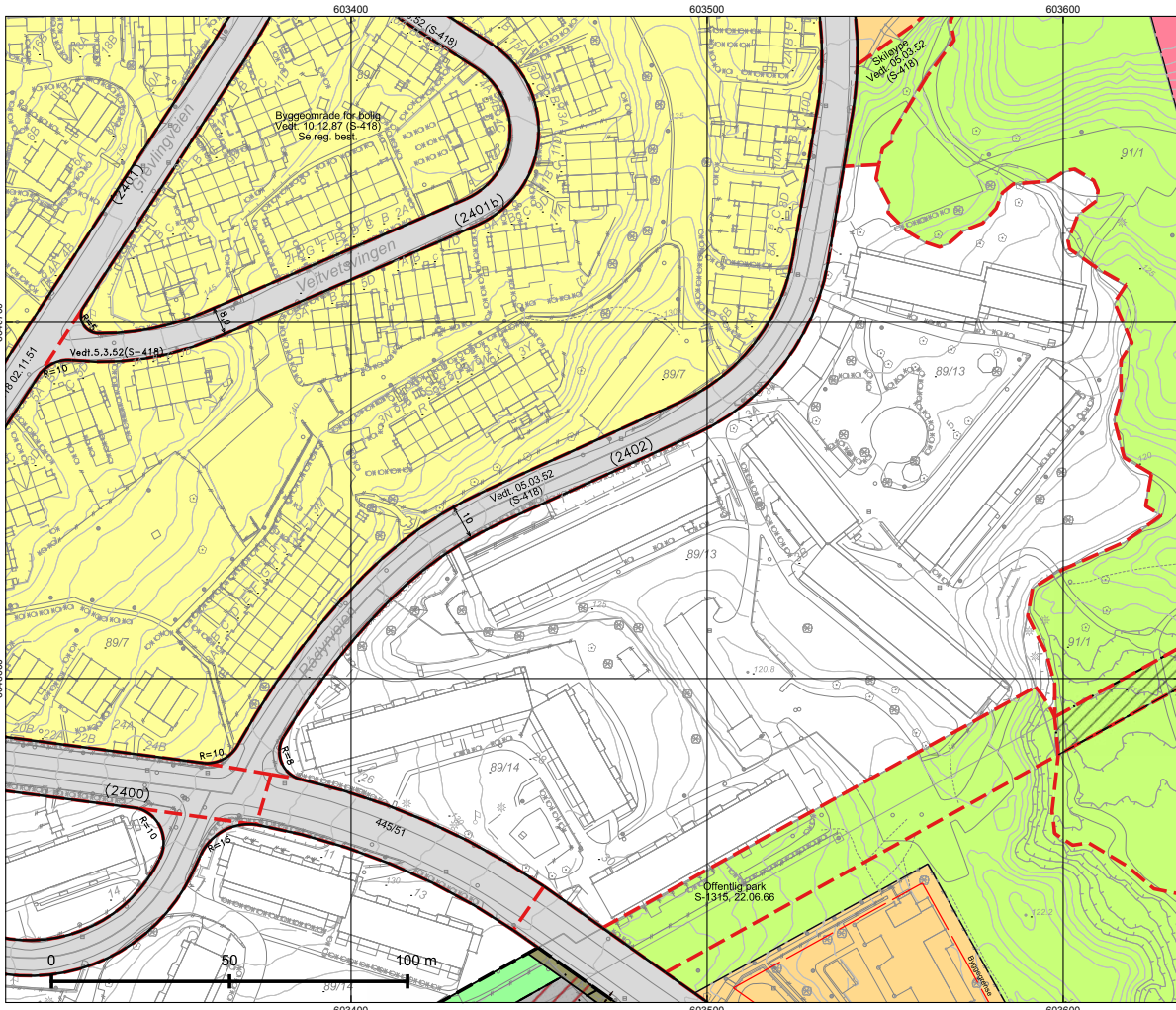
Saksbehandler: Terje Qvive

Dato utkjørt: 24.01.25 Side 3 av 3

Rådyrveien borettslag	Vår ref.:	780/1008	Fødselsdato eier:	25.08.1996
Rådyrveien 1	Type:	Borettslag frittstående		
0595 OSLO	Eiere:	Yohannes B Abraham		
Organisasjonsnr: 855 585 952				


10: Fasiliteter og andre enhetsopplysninger

Usbl sørger for melding til styret/ styregodkjenning av ny eier. Megler trenger ikke sende melding til styret





* =regulert kotehøyde med Oslo lokal som høydereferanse. Ved prosjektering legges 37 cm til denne kotehøyden.

© Plan- og bygningssetaten, Oslo kommune

 Oslo	
Dato: 23.01.2025 Bruker: tas Målestokk 1:1000 Ekvivalens 1m Koord.system: EUREF89 - UTM sone Høydereferanser - Reguleringsplan: Se reg.best. - Bakgrunnskart: NN2000	
Originalformat: A3 Adresse: RÅDYRVEIEN 1	
Gnr/Bnr: 89/13 PlottID/Best.nr: 326562/ 86504305	
Deres ref.: 14197/ TEJA@MSAKTV	
Kommentar:	
Reguleringskart	
– Kartutsnittet gjelder vertikalnivå 2 (dvs. på bakkenivå). – Gjeldende kommunedelplaner: KDP-17 – Naturangfold innenfor kartutsnittet. Se eget kart. – Kartet er sammensatt for: Eiendomsomsetning. Kan ikke brukes til byggesak.	
Opprinnelig reguleringsplan gir rammer for høyder på planlagt bebyggelse ut fra terrenghøyden slik de var da reguleringsplanen ble vedtatt. Det nye sammenstilte reguleringsplankartet viser dagens terreng- og tomtsituasjon. Planens originale vedtidskart er tilgjengelig i Saksinnsyn.	
Se tegnforklaring på eget ark	


TEGNFORKLARING - REGULERING (for gjeldende kartutsnitt)


	40 - Friområde/park
	41 - Turvei/skiløype
	75 - Felles garasjeanlegg - P-hus
	110 - Bolig m.tilh. anlegg
	149 - Offentlig/allmennyttig
	162 - Skole m.tilh.anlegg
	310 - Offentlig kjørebane/veigrunn


	2019 - Annen veggrunn - grøntareal
	2080 - Parkering
	3040 - Friområde


 RbFareOmråde

 RpFareSone

 RpFareGrense


 913 - Formålgrensning

 930 - Reguleringslinje

 Formålgrense



 Plangrense (gammel lov)

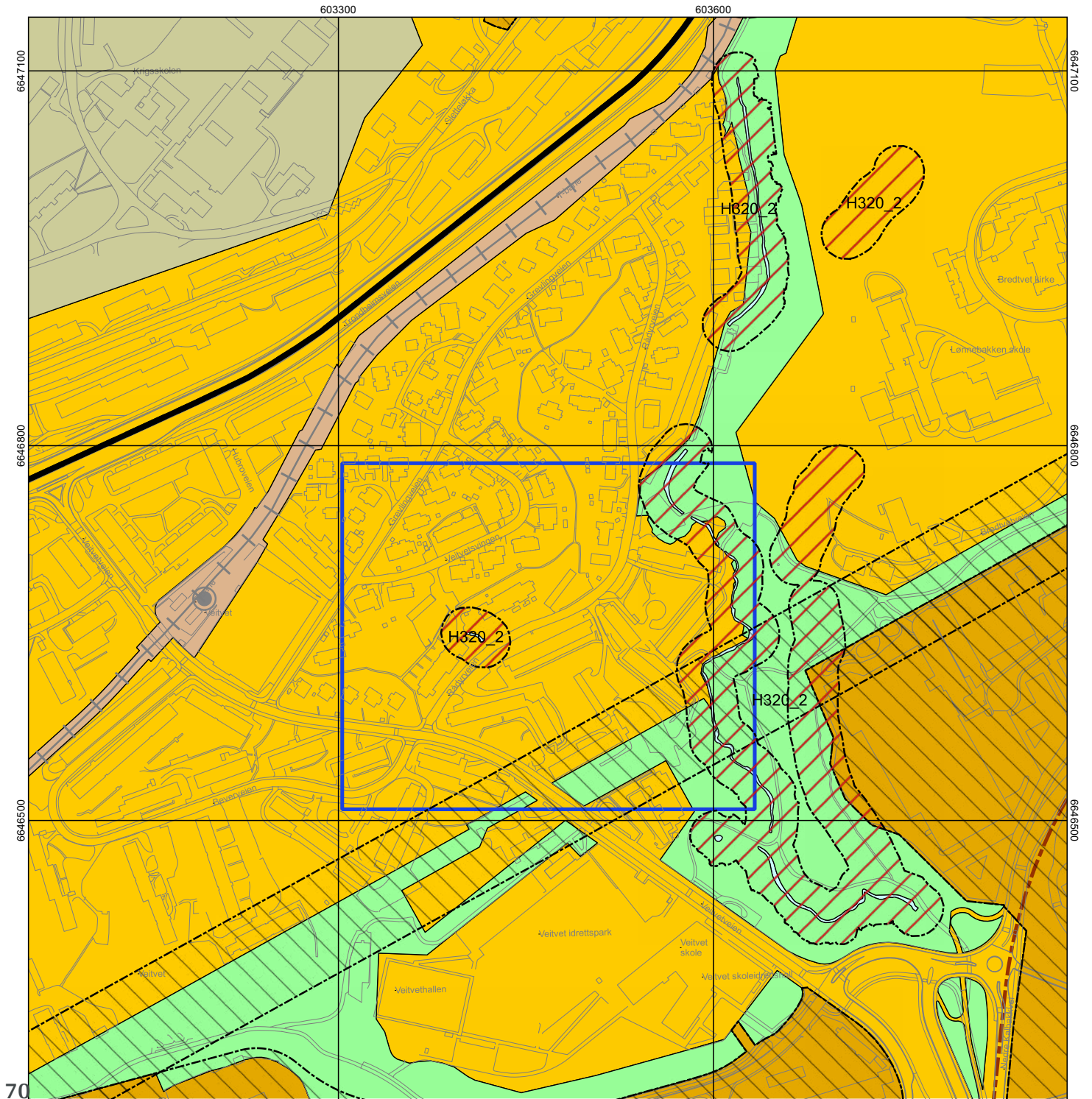
 Plangrense (ny lov)

 Byggegrense



















 Avkjørsel



 <p>Oslo</p> <p>Dato: 23.01.2025 Bruker: tas Målestokk 1:1000 Ekvidistanse 1m Koord.system: EUREF89 - UTM sone Høydereferanser - Reguleringsplan: Se reg.best. - Bakgrunnskart: NN2000</p> <p>Originalformat: A3 Adresse: RÅDYRVEIEN 1</p>	
<p>Gnr/Bnr: 89/13 PlottID/Best.nr: 326562/ 86504305</p>	
<p>Deres ref.: 14197/ TEJA@MSAKTV</p>	
<p>Kommentar:</p>	
<p>Naturmangfold</p> <p>– Skraverte felter markerer områder hvor det er registrert naturmangfold (rød) eller fremmede skadelige organismer (sort). – Kartet er sammensatt for: Eiendomsomsetning. Kan ikke brukes til byggesak.</p>	
<p>Opprinnelig reguleringsplan gir rammer for høyder på planlagt bebyggelse ut fra terrengnydene slik de var da reguleringsplanen ble vedtatt. Det nye sammenstilte reguleringsplankartet viser dagens terreng- og tomtsituasjon. Planens originale vedtidskart er tilgjengelig i Saksinnsyn.</p>	

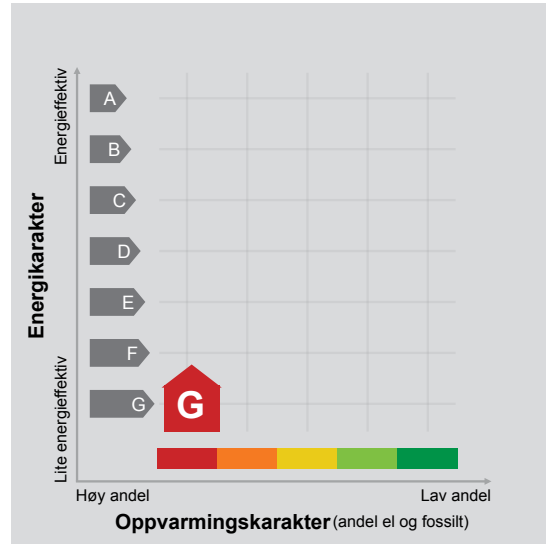


Tegnforklaring - kommuneplan

	Farled		Bebyggelse og anlegg, eksisterende
	Fjernveg (tunnel)		Bebyggelse og anlegg, fremtidig
	Fjernveg		Bane, eksisterende
	Markagrense		Havn, eksisterende
	Plangrense		Havn, fremtidig
	Sporveg (tunnel), fremtig		Kollektivknutepunkt, fremtidig
	Sporveg (tunnel), eksisterende		Grønnstruktur, eksisterende
	Sporveg, eksisterende		Grønnstruktur, fremtidig
	Sporveg, fremtidig		Forsvaret
	Jernbane (tunnel), fremtidig		LNF-areal, eksisterende
	Jernbane (tunnel), eksisterende		LNF-areal, fremtidig
	Jernbane, eksisterende		Spredt boligbebyggelse, eksisterende
	Turvei		Spredt boligbebyggelse, fremtidig
	Ny T-bane-/jernbanestasjon (ikke juridisk)		Spredt fritidsbebyggelse, eksisterende
	T-banestasjon (ikke juridisk)		Spredt fritidsbebyggelse, fremtidig
	Jernbanestasjon (ikke juridisk)		Bruk og vern av sjø og vassdrag med tilhørende strandsone
	Banetrase (ikke juridisk)		Farled
	Fjordtrikk (ikke juridisk)		Småbåthavn, eksisterende
	Samferdsel (ikke juridisk)		Småbåthavn, fremtidig
	Eksisterende kollektivknutepunkt		Naturområde
	Fremtidig kollektivknutepunkt		Friluftsområde
	Spredt boligbebyggelse		Ytre by (utviklingsområder)
	Bestemmelsesgrense		Indre by (utviklingsområder)
	Aktivitetssone marka		H570 - Bevaring kulturmiljø
			H710 - Båndlegging for regulering etter pbl.
			H810_1 - Krav om felles planlegging (områderegulering)
			H810_2 - Krav om felles planlegging

ENERGIATTEST

Adresse	Rådyrveien 1
Postnummer	0595
Sted	OSLO
Kommunenavn	Oslo
Gårdsnummer	89
Bruksnummer	13
Seksjonsnummer	—
Andelsnummer	—
Festenummer	—
Bygningsnummer	80223641
Bruksenhetsnummer	U0109
Merkenummer	Energiattest-2025-76980
Dato	07.02.2025



Energimerket angir boligens energistandard. Energimerket består av en energikarakter og en oppvarmingskarakter, se i figuren. Energimerket symboliseres med et hus, hvor fargen viser oppvarmingskarakter, og bokstaven viser energikarakter.

Energikarakteren angir hvor energieffektiv boligen er, inkludert oppvarmingsanlegget. Energikarakteren er beregnet ut fra den typiske energibruken for boligtypen. Beregningene er gjort ut fra normal bruk ved et gjennomsnittlig klima. Det er boligens energimessige standard og ikke bruken som bestemmer energikarakteren. A betyr at boligen er energieffektiv, mens G betyr at

boligen er lite energieffektiv. En bolig bygget etter byggeforskriftene vedtatt i 2010 vil normalt få C.

Oppvarmingskarakteren forteller hvor stor andel av oppvarmingsbehovet (romoppvarming og varmtvann) som dekkes av elektrisitet, olje eller gass. Grønn farge betyr lav andel el, olje og gass, mens rød farge betyr høy andel el, olje og gass. Oppvarmingskarakteren skal stimulere til økt bruk av varmepumper, solenergi, biobrensel og fjernvarme.

Om bakgrunnen for beregningene, se www.enova.no/energimerking.

Målt energibruk

Brukeren har valgt å ikke oppgi målt energibruk.



Hvordan boligen benyttes har betydning for energibehovet

Energi behovet påvirkes av hvordan man benytter boligen, og kan forklare avvik mellom beregnet og målt energibruk. Gode energivaner bidrar til at energibehovet reduseres. Energiforbruket kan også bli lavere enn normalt dersom:

- deler av boligen ikke er i bruk,
- færre personer enn det som regnes som normalt bruker boligen, eller
- den ikke brukes hele året.

Gode energivaner

Ved å følge enkle tips kan du redusere ditt energibehov, men dette vil ikke påvirke boligens energimerke.

Energimerkingen kan kun endres gjennom fysiske endringer på boligen.

Tips 1: Følg med på energibruken i boligen

Tips 2: Luft kort og effektivt

Tips 3: Redusér innnetemperaturen

Tips 4: Bruk varmtvann fornuftig

Mulige forbedringer for boligens energistandard

Ut fra opplysningene som er oppgitt om boligen, anbefales følgende energieffektiviserende tiltak. Dette er tiltak som kan gi bygningen et bedre energimerke.

Noen av tiltakene kan i tillegg være svært lønnsomme. Tiltakene bør spesielt vurderes ved modernisering av bygningen eller utskifting av teknisk utstyr.

Tiltaksliste (For full beskrivelse av tiltakene, se Tiltaksliste - vedlegg 1)

- Bruk varmtvann fornuftig

- Termostat- og nedbørsstyring av snøsmelteanlegg

- Følg med på energibruken i boligen

- Spar strøm på kjøkkenet

Det tas forbehold om at tiltakene er foreslått ut fra de opplysninger som er gitt om boligen. Fagfolk bør derfor kontaktes for å vurdere tiltakene nærmere. Eventuell gjennomføring av tiltak må skje i samsvar

med gjeldende lovverk, og det må tas hensyn til krav til godt innneklima og forebygging av fuktskader og andre byggskafer.



Boligdata som er grunnlag for energimerket

Energimerket og andre data i denne attesten er beregnet ut fra opplysninger som er gitt av boligeier da attesten ble registrert. Nedenfor er en oversikt over oppgitte opplysninger, som boligeier er ansvarlig for.

Bygningskategori:	Boligblokker
Bygningstype:	Leilighet
Byggeår	1954
Bygningsmateriale:	Betong
BRA:	29
Ant. etg. med oppv. BRA:	1
Detaljert vegger:	Nei
Detaljert vindu:	Nei

Teknisk installasjon

Oppvarming: Elektrisk

Ventilasjon Naturlig ventilasjon

Der opplysninger ikke er oppgitt, brukes typiske standardverdier for den aktuelle bygningstypen. For mer informasjon om beregninger, se

<https://www.enova.no/energimerking/om-energimerkeordningen/om-energiattesten/beregning-av-energikarakteren/>.





Om grunnlaget for energiattesten

Oppgitte opplysninger om boligen kan finnes ved å gå inn på www.enova.no/energimerking, og logge inn via ID-porten/Altinn. På siden "Eiendommer" kan du søke opp bygninger og hente fram energiattester som er laget tidligere. For å se detaljer for en bolig hvor det er brukt detaljert registrering må du velge "Gjenbruk"

av aktuell attest under Offisielle energiattester i skjermbildet "Valgt eiendom". Boligeier er ansvarlig for at det blir brukt riktige opplysninger. Eventuelle gale opplysninger må derfor tas opp med selger eller utleier da dette kan ha betydning for prisfastsettelsen. Det kan når som helst lage en ny energiattest.

Om energimerkeordningen

Enova er ansvarlig for energimerkeordningen. Energimerket beregnes på grunnlag av oppgitte opplysninger om boligen. For informasjon som ikke er oppgitt, brukes typiske standardverdier for den aktuelle bygningstypen fra tidsperioden den ble bygd i. Beregningsmetodene for energikarakteren baserer seg på NS 3031 (<https://www.enova.no/energimerking/om-energimerkeordningen>)

Spørsmål om energiattesten, energimerkeordningen eller gjennomføring av energieffektivisering og tilskuddsordninger kan rettes til Enova Svarer på tlf. 24 24 08 95 eller svarer@enova.no.

Plikten til energimerking er beskrevet i energimerkeforskriften (bygninger).

Nærmere opplysninger om energimerkeordningen kan du finne på www.enova.no/energimerking.

For ytterligere råd og veiledning om effektiv energibruk, vennligst se www.enova.no/hjemme eller ring Enova svarer på tlf. **24 24 08 95**.

Tiltaksliste: Vedlegg til energiattesten

Brukertiltak

Tiltak 1: Bruk varmtvann fornuftig

Bytt til sparedusj hvis du ikke har. For å finne ut om du bør bytte til sparedusj eller allerede har sparedusj kan du ta tiden på fylling av ei vaskebøtte; nye sparedusjer har et forbruk på kun 9 liter per minutt. Ta dusj i stedet for karbad. Skift pakning på dryppende kraner. Dersom varmtvannsberederen har nok kapasitet kan temperaturen i berederen reduseres til 70gr.

Tiltak 2: Følg med på energibruken i boligen

Gjør det til en vane å følge med energiforbruket. Les av måleren månedlig eller oftere for å være bevisst energibruken. Ca halvparten av boligens energibruk går til oppvarming.

Tiltak 3: Spar strøm på kjøkkenet

Ikke la vannet renne når du vasker opp eller skyller. Bruk kjeler med plan bunn som passer til platen, bruk lokk, kok ikke opp mer vann enn nødvendig og slå ned varmen når det har begynt å koke. Slå av kjøkkenventilatoren når det ikke lenger er behov. Bruk av microbølgeovn til mindre mengder mat er langt mer energisparende enn komfyren. Tin frossenmat i kjøleskapet. Kjøøl- og frys skal avrimes ved behov for å hindre unødvendig energibruk og for høy temperatur inne i skapet / boksen (nye kjølekap har ofte automatisk avriming). Fjern støv på kjøleribber og kompressor på baksiden. Slå av kaffetraker når kaffen er ferdig traktet og bruk termos. Oppvaskmaskinen har innebygde varmeelementer for oppvarming av vann og skal kobles til kaldvannet, kobles den til varmtvannet øker energibruken med 20 - 40 % samtidig som enkelte vaske- og skylleprosesser foregår i feil temperatur.

Tiltak 4: Luft kort og effektivt

Ikke la vinduer stå på gløtt over lengre tid. Luft heller kort og effektivt, da får du raskt skifta lufta i rommet og du unngår nedkjøling av gulv, tak og vegger.

Tiltak 5: Slå el.apparater helt av

Elektriske apparater som har stand-by modus trekker strøm selv når de ikke er i bruk, og må derfor slås helt av.

Tiltak 6: Redusér innnetemperaturen

Ha en moderat innnetemperatur, for hver grad temperatursenkning reduseres oppvarmingsbehovet med 5 %. Mennesker er også varmekilder; jo flere gjester – desto større grunn til å dempe varmen. Ha lavere temperatur i rom som brukes sjelden eller bare deler av døgnet. Monter tetningslister rundt trekkfulle vinduer og dører (kan sjekkes ved bruk av myggspiral/røyk eller stearinlys). Sett ikke møbler foran varmeovner, det hindrer varmen i å sirkulere. Trekk for gardiner og persienner om kvelden, det reduserer varmetap gjennom vinduene.

Tiltak 7: Slå av lyset og bruk sparepærer

Slå av lys i rom som ikke er i bruk. Utnytt dagslyset. Bruk sparepærer, spesielt til utelys og rom som er kalde eller bare delvis oppvarmet.

Tiltak 8: Vask med fulle maskiner

Fyll opp vaske- og oppvaskmaskinen før bruk. De fleste maskiner bruker like mye energi enten de er fulle eller ikke.

Tiltak 9: Tiltak utendørs

Monter urbryter (koblingsur) på motorvarmeren slik at den ikke står på mer enn nødvendig. Skift til sparepærer. Sparepærer på 5, 7, 11, 15, og 20 W tilsvarer glødelamper på henholdsvis 25, 40, 60, 75 og 100 W, og de varer dessuten lenger, 8.000-15.000 timer mot 1.000-2.500 timer for glødelamper. Det kan monteres fotocelle på utebelysningen slik at det automatisk går av/på etter dagslyset/mørket. Eller det kan monteres bevegelsessensor slik at lyset kun går på ved bevegelse og slås av automatisk etter forhåndsinnstilt tid. For snøsmelteanlegg som kun er manuelt styrt av/på eller ift. Lufttemperatur kan det installeres automatikk slik at snøsmelteanlegget både er temperatur- og nedbørsstyrt dvs. når det registreres nedbør og kulde samtidig.

Tiltak 10: Velg hvitevarer med lavt forbruk

Når du skal kjøpe nye hvitevarer så velg et produkt med lavt strømforbruk. Produktene deles inn i energiklasser fra A til G, hvor A er det minst energikrevende. Mange produsenter tilbyr nå varer som går ekstra langt i å være energieffektive. A+ og det enda bedre A++ er merkinger som har kommet for å skille de gode fra de ekstra gode produktene.

Tiltak utendørs

Tiltak 11: Termostat- og nedbørsstyring av snøsmelleanlegg

Snøsmelleanlegget er kun manuelt styrt, eller styres kun etter lufttemperatur. Det installeres automatikk slik at snøsmelleanlegget både er temperatur- og nedbørsstyrt. Det kan være i form av en temperatur- og snøføler i bakken, med temperatur - og fuktføler i luften. Snøsmelleanlegget aktiveres kun ved behov dvs. når det registreres nedbør og kulde samtidig.

Tiltak 12: Montere urbryter på motorvarmer

Det monteres urbryter (koblingsur) på motorvarmeren slik at den ikke står på mer enn nødvendig.

Tiltak 13: Montere automatikk på utebelysning

Det kan monteres fotocelle på utebelysningen slik at det automatisk går av/på etter dagslyset/mørket. Eller det kan monteres bevegelsessensor slik at lyset kun går på ved bevegelse og slås av automatisk etter forhåndsinnstilt tid.

Tiltak 14: Skifte til sparepærer på utebelysning

Sparepærer på 5, 7, 11, 15, og 20 W tilsvarer glødelamper på henholdsvis 25, 40, 60, 75 og 100 W. Sparepærer gir like mye lys som vanlige glødelamper, men bruker bare rundt 20% av energien. De varer dessuten lenger, 8.000-15.000 timer mot 1.000 - 2.500 timer for glødelamper.

Bygningsmessige tiltak

Tiltak 15: Etterisolering av yttervegg

Yttervegg etterisoleres. Metode avhenger av dagens løsning. For å sjekke vindtetting av yttervegg anbefales termografering og tetthetsprøving.

Tiltak 16: Isolering av gulv mot grunn

Gulv mot grunn etterisoleres. Utførelse avhenger av dagens løsning. Utvendig isolering av ringmur reduserer varmetap langs randen.

Tiltak 17: Montering tetningslister

Luftlekkasjer mellom karm og ramme på vinduer og mellom karm og dørbånd kan reduseres ved montering av tetningslister. Lister i silikon- eller EPDM-gummi gir beste resultat.

Tiltak 18: Isolering av gulv mot kald kjeller / kryprom

Det fins flere løsninger for etterisolering av gulv mot kald kjeller eller kryperom. Utførelse/metode avhenger av dagens løsning. Vindsperre etableres på kald side.

Tiltak 19: Tetting av luftlekkasjer

Det kan være utettheter i tilslutning mellom bygningsdeler, rundt vinduer/dører og ved gjennomføringer som bør tettes. Aktuelle tettematerialer er f.eks. bunnfyllingslist med fugemasse, fugeskum eller strimler av vindsperre. Utettheter ved tilslutninger mellom bygningsdeler kan være kompliserte å tette, og må ofte utføres i sammenheng med etterisoleringstiltak.

Tiltak 20: Termografering og tetthetsprøving

Bygningens lufttetthet kan måles ved hjelp av metode for tetthetsmåling av hele eller deler av bygget. Termografering kan også benyttes for å kartlegge varmetap og lekkasjepunkter. Metodene krever spesialutstyr og spesialkompetanse og må utføres av fagfolk.

Tiltak på elektriske anlegg

Tiltak 21: Temperatur- og tidsstyring av panelovner

Evt. eldre elektriske varmeovner uten termostat skiftes ut med nye termostatregulerte ovner med tidsstyring, eller det ettermonteres termostat / spareplugg på eksisterende ovn. Dersom mange ovner skiftes ut bør det vurderes et system hvor temperatur og tidsinnstillinger i ulike rom i boligen styres fra en sentral enhet.

Tiltak 22: Temperatur- og tidsstyring av elektrisk gulvvarme / takvarme

For evt. eldre gulvvarme/takvarme uten termostat monteres ny styringsenhet med kombinert termostat og tidsstyring. Dersom mange slike styringsenheter og/eller panelovner skiftes ut bør det vurderes et system hvor temperatur og tidsinnstillinger i ulike rom i boligen styres fra en sentral enhet.

Nabolagsprofil

Rådyrveien 1 - Nabolaget Veitvet hageby - vurdert av 94 lokalkjente

Nabolaget spesielt anbefalt for

- Familier med barn
- Etablerere
- Godt voksne



Offentlig transport

🚇 Veitvet Linje 4, 5	5 min 🚶 0.4 km
🚗 Veitvet på Trondheimsveien Totalt 9 ulike linjer	7 min 🚶 0.5 km
🚆 Nyland stasjon Linje L1	22 min 🚶 1.6 km
🚆 Sinsenkrysset Linje 12, 17	6 min 🚶 4.5 km
🚆 Oslo S Totalt 24 ulike linjer	14 min 🚶 7.7 km

Skoler

Veitvet skole (1-10 kl.) 644 elever, 35 klasser	6 min 🚶 0.4 km
Linderud skole (1-10 kl.) 410 elever, 26 klasser	18 min 🚶 1.4 km
Rødtvet skole (1-7 kl.) 469 elever, 34 klasser	21 min 🚶 1.6 km
Tonsenhagen skole (1-7 kl.) 539 elever, 24 klasser	22 min 🚶 1.8 km
Bjerke videregående skole 464 elever	15 min 🚶 1.1 km
Kuben videregående skole	6 min 🚶



Opplevd trygghet

Veldig trygt 86/100



Naboskapet

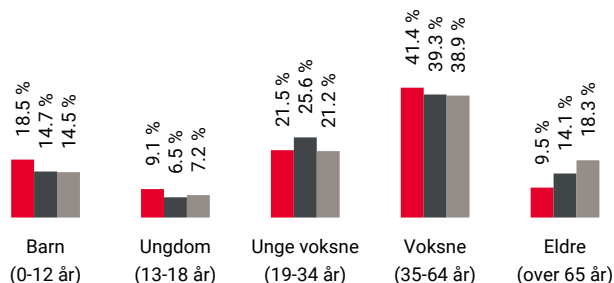
Godt vennskap 74/100



Kvalitet på skolene

Bra 57/100

Aldersfordeling



Område	Personer	Husholdninger
🔴 Veitvet hageby	1 697	684
🟡 Oslo og omegn	999 185	490 708
🟢 Norge	5 425 412	2 654 586

Barnehager

Skrubbelund barnehage (1-5 år) 72 barn	2 min 🚶 0.2 km
Bever'n barnehage (3-5 år) 20 barn	5 min 🚶 0.3 km
Bredtvet barnehage (1-5 år) 50 barn	10 min 🚶 0.8 km

Dagligvare

Kiwi Veitvet	3 min 🚶
Rema 1000 Veitvet Post i butikk, PostNord	5 min 🚶 0.4 km

Primære transportmidler



1. Tog/t-bane



2. Egen bil



Kollektivtilbud

Veldig bra 93/100



Turmulighetene

Nærhet til skog og mark 89/100



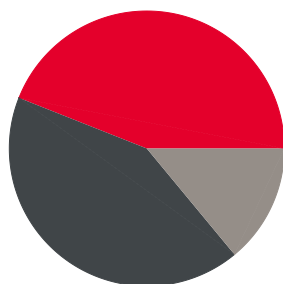
Støynivået

Lite støynivå 83/100

Sport

	Veitvet idrettsanlegg	1 min	
	Aktivitetshall, ballspill, basket, fotba...	0.4 km	
	Bredtvedt videregående	11 min	
	Aktivitetshall, ballspill	0.8 km	
	Fitness24Seven Veitvet	3 min	
	SATS Linderud	15 min	

Boligmasse



- 44% rekkehus
- 42% blokk
- 14% annet

«Det er så trygt, rolig og fredelig. Og sentralt selv om det ligger litt utenfor sentrum»

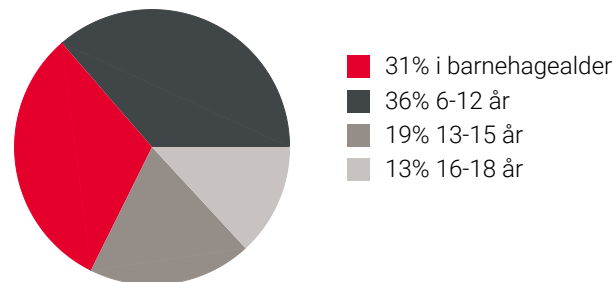
Sitat fra en lokalkjent



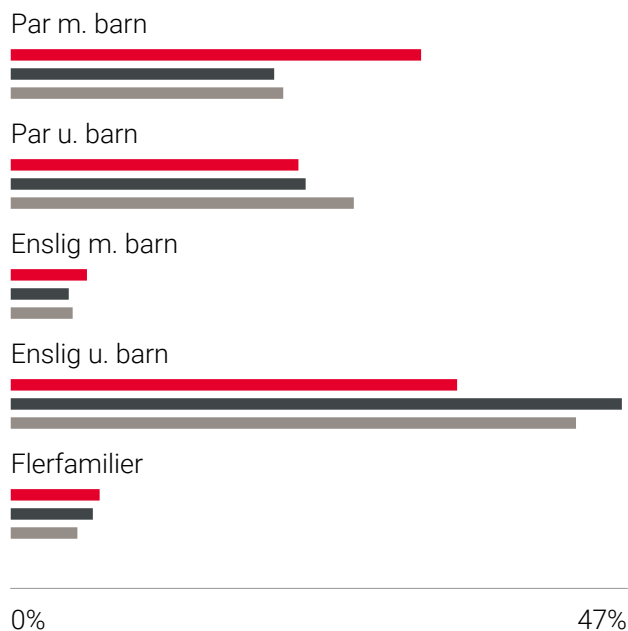
Varer/Tjenester

	Veitvet Senteret	3 min	
	Vitusapotek Veitvet	3 min	

Aldersfordeling barn (0-18 år)



Familiesammensetning



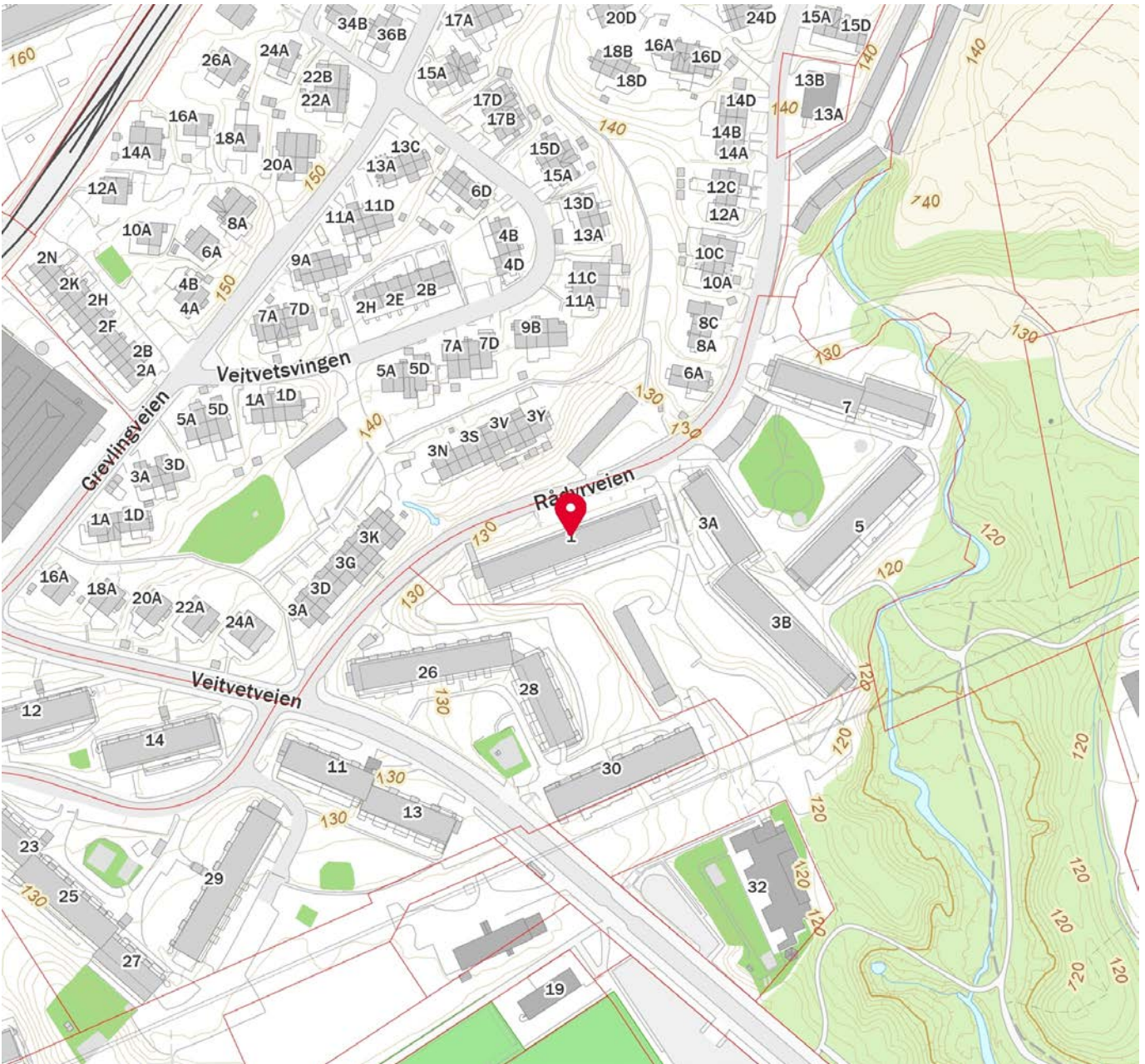
- Veitvet hageby
- Oslo og omegn
- Norge

Sivilstand

		Norge
Gift	32%	33%
Ikke gift	58%	54%
Separert	8%	9%
Enke/Enkemann	2%	4%



Innholdet i nabolagsprofilen er hentet fra ulike datakilder, og feil eller mangler kan forekomme. Vurderinger og sitater er innhentet på web og gir uttrykk for hvordan naboene vurderer nabolaget. FINN.no AS kan ikke holdes ansvarlig for feil/mangler i profilen. Copyright © Finn.no AS 2025



Innholdet i nabolagsprofilen er hentet fra ulike datakilder, og feil eller mangler kan forekomme. Vurderinger og sitater er innhentet på web og gir uttrykk for hvordan naboeene vurderer nabolaget. FINN.no AS kan ikke holdes ansvarlig for feil/mangler i profilen. Copyright © Finn.no AS 2025



OVERSIKT OVER LØSØRE OG TILBEHØR TIL EIENDOMMEN

Oversikten er utarbeidet av Norges Eiendomsmeglerforbund, Eiendom Norge og Advokatforeningens Eiendomsmeglingsgruppe, og er gjeldende fra 1. januar 2020.

Generelt

Lov om avhending av fast eiendom (avhendingslova/avhl.) av 3. juli 1992 regulerer kjøper og selgers rettigheter og plikter ved overdragelse av fast eiendom og andeler i borettslag.

I henhold til avhl. § 3-4 skal eiendommen, når annet ikke er avtalt, overdras med innredninger og utstyr som etter lov, forskrift eller annet offentlig vedtak skal følge med. Det samme gjelder varig innredning og utstyr som enten er fastmontert eller er særskilt tilpasset bygningen, jf. avhl. § 3-5. Loven inneholder ingen detaljert oversikt over hva som omfattes av «innredning og utstyr», og over hva som skal regnes som «fastmontert eller særskilt tilpasset».

Partene kan fritt avtale hva som skal følge med eiendommen ved salg. Bransjens liste over løsøre og tilbehør som skal følge med eiendommen, er en del av avtalen mellom kjøper og selger dersom ikke annet er opplyst i salgsoppgaven, kjøper har tatt forbehold i bud eller avtale på annen måte er inngått. Der intet annet er avtalt, vil løsøre og tilbehør medfølge slik dette fremkommer av avhl. § 3-4 og § 3-5 og denne oversikt.

Produkter og installasjoner som medfølger overdras uten noen form for garantier, utover eventuell gjenværende leverandørgaranti.

Dersom det er noe i nedenstående liste som ikke finnes på eiendommen, vil det heller ikke medfølge.

- 1. HVITEVARER** medfølger der dette er spesielt angitt i salgsoppgaven.
- 2. HELDEKKENDE TEPPER** følger med uansett festemåte.
- 3. VARMEKILDER**, slik som ovner, kaminer, peiser, varmpumper og panelovner, følger med uansett festemåte. Frittstående biopeiser/varmeovner og terrassevarmere medfølger ikke. Det følger ikke med varmekilder i rom som ikke har vegg- eller fastmonterte varmekilder på visning.
- 4. TV, RADIO OG MUSIKKANLEGG.** TV-antenner og fellesanlegg for TV, herunder parabolantenne, og tuner/en/dekoder/tv-boks medfølger der dette eies av selger. Veggmontert TV/flatskjerm med tilhørende festeordning samt musikkanlegg følger ikke med (se også punkt 12).
- 5. BADEROMSINNREDNING/UTSTYR.** Badekar, dusjkabinett, dusjvegger, alle fastmonterte speil og hyller, fastmonterte glass- og håndkleholdere, herunder håndklevarmere samt baderomsinnredning, medfølger.
- 6. GARDEROBESKAP** medfølger, selv om disse er løse. Fastmonterte garderobehyller og knagger medfølger. Innredning i garderobeskap, for eksempel løse eller fastmonterte trådkurver, hyller, stenger og lignende, medfølger.

7. KJØKKENINNREDNING medfølger, herunder også åpne, fastmonterte hyller og løs eller fastmontert kjøkkenøy.

8. MARKISER, PERSIENNER og annen type innvendig og utvendig solskjerming, gardinoppheng, lamellgardiner og liftgardiner medfølger.

9. AVTREKKSIVIFTER av alle slag, samt fastmonterte aircondition/ventilasjonsanlegg, medfølger.

10. SENTRALSTØVSUGER medfølger med komplett anlegg, herunder slange, munnstykke mm.

11. LYSKILDER. Kupler, lysstoffarmatur, fastmonterte "spotlights", oppheng og skinner med spotlights samt utelys og hagebelysning medfølger. Vegglamper, krokhengte lamper, lysekroner, prismelamper og lignende som er koblet til sukkerbit eller stikkontakt følger likevel ikke med.

12. INSTALLERTE SMARTHUSLØSNINGER med sentral som styrer lys, varme, lyd o.l., samt tilhørende trådløse enheter som brytere, sensorer, kameraer, integrerte høyttalere el. medfølger. Enkle lysstyringssystem f.eks. med en sentral som kun styrer lyspærer eller smartpærer montert i sokkel medfølger likevel ikke.

13. UTVENDIGE SØPPELKASSER og eventuelt holder/hus til disse medfølger.

14. POSTKASSE medfølger.

15. UTENDØRS INNRETNINGER slik som flaggstang, fastmontert tørkestativ, samt andre faste utearrangementer som f.eks. badestamp, boblekar/jacuzzi og liknende utendørs kar, lekestue, lekestativ, utepeis, fastmontert trommel til vannslange, medfølger. Guidekabel/avgrenskingskabel til robotgressklipper medfølger, men robotgressklipper og ladestasjon for denne medfølger ikke.

16. FASTMONTERT VEGGLADER/LADESTASJON TIL EL-BIL medfølger uavhengig av hvor laderen er montert.

17. SOLCELLEANLEGG med tilhørende teknisk infrastruktur medfølger.

18. GASSBEHOLDER til gasskomfyr og gasspeis medfølger.

19. BRANNSTIGE, BRANNTAU, feiestige og lignende medfølger der dette er påbudt. Løse stiger medfølger ikke.

20. BRANNSLUKNINGSAPPARAT, BRANNSLANGE og RØYKVARSLER medfølger der dette er påbudt. Det er eier og brukers plikt til å se til at utstyret forefinnes på enhver eiendom. Hvis annet ikke er uttrykkelig avtalt, skal dette derfor alltid følge med ved salg av eiendom.

21. SAMTLIGE NØKLER til eiendommen som selger er i besittelse av skal overleveres kjøper på overtakelsen, herunder nøkler til eventuelle boder, uthus, garasjeportåpner e.l. Låses boder, uthus e.l. med hengelås, skal lås og nøkler til disse medfølge.

22. GARASJEHYLLER, bodhyller, lagringshyller og oppheng til bildekk medfølger såfremt de er fastmontert.

Planter, busker og trær som er plantet på tomten, eller fastmonterte kasser og lignende er en del av eiendommen og medfølger i handelen.

Boligkjøperforsikring

- Advokathjelp ved boligkjøpet og i 5 år fremover.
- Er kjøpers motvekt til selgers boligselgerforsikring.
- Gir deg advokathjelp hele veien til rettskraftig dom, om nødvendig.

Andelsbolig/aksjeleilighet:	Kr 7 900
Selveierleilighet/rekkehus:	Kr 10 900
Ene-/tomannsbolig, tomt:	Kr 15 900

Fritidsbolig følger øvrige boligtyper.

Boligkjøperforsikring PLUS

- Samme dekning som HELP Boligkjøperforsikring.
- I tillegg får du advokathjelp på de viktigste rettsområdene i privatlivet.



PLUS dekkes også disse rettsområdene

- Samboeravtale, ektepakt og arv
- Forbrukerkjøp og håndverkertjenester
- Utleie og naboforhold
- Tomtefeste, veirett og andre servitutter
- Plan- og bygningsrett
- Skatt ved oppussing, utleie og eiendomssalg
- Tilgang til digitale juridiske avtaler via Min side

PLUS gir boligeiere et sterkt rabattert advokattilbud i og utenfor domstolene. Få advokathjelp når du trenger det fra Norges største advokatmiljø for privatpersoner. **PLUS** kan bare tegnes samtidig med boligkjøperforsikringen, og koster kun kr 2 800 i tillegg. **PLUS** fornyes årlig.

Boligkjøperforsikring tegnes hos eiendomsmegler senest ved kontraktsignering og gir rett til advokathjelp inntil 5 år etter overtakelse. Forsikringen betales som del av oppgjøret ved boligkjøpet. PLUSdekningen fornyes årlig ved faktura fra HELP.

Egenandel kr 4 000 påløper ved takst, tvist eller 10 timer advokatbistand, avhengig av hva som kommer først. Meglerforetaket mottar kr 4 900/5 100/5 800 i kostnadsgodtgjørelse, avhengig av boligtype, samt et tillegg på kr 1 000 ved salg av PLUS.

Vi unner ingen å stå alene

Har du spørsmål? Kontakt HELP på help.no/minside,
telefon 22 99 99 99 eller epost post@help.no



Rett skal være rett. For alle.

Vi tar forbehold om pris- og vilkårsendringer. Hvis premien ikke er innbetalt ved overtakelse, vil avtalen bli kansellert. For fullstendig informasjon om dekning og vilkår, se help.no.

HELP Renteforsikring

Renteforsikring dekker rentekostnader etter skatt og husforsikring for bolig som skal selges, hvis denne ikke er solgt tre måneder etter overtakelse av ny bolig. Forsikringen koster kr 5.900 og gjelder i ett år fra tidspunktet hvor du har overtatt din nye primærbolig og du har markedsført din gamle primærbolig sammenhengende i minst tre måneder.

- Utbetaling gis i inntil ni måneder
- Rentekostnader, samt kostnad til husforsikring dekkes med inntil kr 15.000 per måned
- Gjelder fast eiendom regulert til boligformål og som er registrert som din primærbolig
- Forsikringen gjelder i Norge


Bestilling gjøres av boligkjøper på www.help.no/renteforsikring. Forsikringen må bestilles innen sju dager etter kontraktsignering. Dersom boligen som skal selges allerede er markedsført før budaksept av ny bolig kan forsikring ikke tegnes.

For HELP kundesenter kontakt post@help.no eller tlf. 22 99 99 99.



Bud på 95 % eller mer av prisantydning behandles som at salg har funnet sted, selv om bud avslås, og forsikringsdekningen gjelder da til ny eier overtar (begrenset til 3 måneder etter budaksept). Det gjøres fradrag i erstatningen for eventuelle leieinntekter, skattefradrag på rentekostnader og renter og omkostninger som følge av mislighold av lån. Forsikringen dekker ikke mellomfinansiering eller andre lån som ikke direkte relaterer seg til primærboligen som skal selges. Forsikringen fornyes ikke, og gjelder ikke ved senere flytting. Dersom boligen ikke selges av autorisert megler / advokat gjelder ikke forsikringen. Forsikringen har en karantenetid på tre måneder. Tegning av HELP Renteforsikring tilbys kun til boligkjøpere som har kjøpt bolig gjennom samarbeidende eiendomsmeglerkjede.

**HELP**
Rett skal være rett. For alle.



Et hjem er mer verdt enn et hus, og et hus er mer enn bare vegger.

Det er et sted for å skape gode minner
preget av trivsel, omsorg og trygghet.

For oss som jobber med folks hjem hver
eneste dag, er det naturlig å engasjere oss
sammen med SOS-barnebyer for å gi flere
barn et trygt og godt hjem.

For hvert hjem vi formidler, gir vi derfor
100 kroner til SOS-barnebyers arbeid.

aktiv. +  **SOS
BARNEBYER**

Forbrukerinformasjon om budgivning

Sist oppdatert med virkning fra 1. januar 2014, i forbindelse med ikrafttredelse av endringer i eiendomsmeglingsforskriften.

Informasjonen er utarbeidet av Forbrukerombudet, Forbrukerrådet, Den Norske Advokatforening ved Eiendomsmeglingsgruppen, Eiendomsmeglerforetakenes Forening og Norges Eiendomsmeglerforbund, på grunnlag av blant annet forskrift om eiendomsmegling § 6-3 og § 6-4.

Nedenfor gis en oversikt over de retningslinjer som forbrukermyndighetene og organisasjonene anbefaler benyttet ved budgivning på eiendommen. Avslutningsvis gis også en kort oversikt over de viktigste rettsreglene tilknyttet budgivning.

Før det legges inn bud på eiendommen oppfordres budgiver til å sette seg inn i all relevant informasjon om eiendommen, herunder eventuell salgsoppgave og teknisk rapport med vedlegg.

Gjennomføring av budgivning

1. På forespørsel vil megler opplyse om aktuelle bud på eiendommen, herunder om relevante forbehold.
2. Alle bud skal inngis skriftlig til megler, som formidler disse videre til oppdragsgiver. Kravet til skriftlighet gjelder også budforhøyelser og motbud, aksept eller avslag fra selger. Før formidling av bud til oppdragsgiver skal megler innhente gyldig legitimasjon og signatur fra budgiver. Kravet til legitimasjon og signatur er oppfylt for budgivere som benytter e-signatur, eksempelvis BankID eller MinID. Med skriftlige bud menes også elektroniske meldinger som e-post og SMS når informasjonen i disse er tilgjengelig også for ettertiden.
3. Et bud bør inneholde eiendommens adresse (eventuelt gnr/bnr), kjøpesum, budgivers kontaktinformasjon, finansieringsplan, akseptfrist, overtakelsesdato og eventuelle forbehold som for eksempel usikker finansiering, salg av nåværende bolig ol. Normalt vil ikke et bud med forbehold bli akseptert før forbeholdet er avklart. Konferer gjerne med megler før bud avgis.
4. Megler skal legge til rette for en forsvarlig avvikling av budrunden. I forbrukerforhold (dvs. der oppdragsgiver er forbruker) skal megleren ikke formidle bud med kortere akseptfrist enn kl. 12.00 første virkedag etter siste annonserte visning. Etter denne fristen bør budgivere ikke sette en kortere akseptfrist enn at megler har mulighet til, så langt det er nødvendig, å orientere oppdragsgiver, budgivere og øvrige interessenter om bud og forbehold. Det bør ikke gis bud som diskriminerer eller utelukker andre budgivere. Dersom bud inngis med en frist som åpenbart er for kort til at megleren kan avvikle budrunden på en forsvarlig måte som sikrer oppdragsgiver og interessenter et tilstrekkelig grunnlag for sine handlingsvalg, vil megler fraråde budgiver å stille slik frist.
5. Megleren vil uoppfordret gi sin vurdering av det enkelte bud overfor oppdragsgiveren, når budet er gitt innenfor fristene i punkt 4.
6. Megleren skal så langt det er nødvendig og mulig holde budgiverne skriftlig orientert om nye og høyere bud og eventuelle forbehold. Megler skal så snart som mulig bekrefte skriftlig overfor budgivere at budene deres er mottatt.
7. Etter at handel har kommet i stand, eller dersom en budrunde avsluttes uten at handel er kommet i stand, kan en budgiver kreve kopi av budjournalen i anonymisert form.
8. Kopi av budjournal skal gis til kjøper og selger uten ugrunnet opphold etter at handel er kommet i stand. Dersom det er viktig for budgiver å bevare sin anonymitet, bør budet fremmes gjennom fullmektig.

Viktige avtalerettslige forhold

1. Det eksisterer ingen angrerett ved salg/kjøp av fast eiendom.
2. Når et bud er innsendt til megler og han har formidlet innholdet i budet til selger (slik at selger har fått kunnskap om budet), kan budet ikke kalles tilbake. Budet er da bindende for budgiver frem til akseptfristens utløp, med mindre budet før denne tid avslås av selger eller budgiver får melding om at eiendommen er solgt til en annen (man bør derfor ikke gi bud på flere eiendommer samtidig dersom man ikke ønsker å kjøpe flere enn en eiendom).
3. Selger står fritt til å forkaste eller akseptere ethvert bud, og er for eksempel ikke forpliktet til å akseptere høyeste bud.
4. Når en aksept av et bud har kommet frem til budgiver innen akseptfristens utløp er det inngått en bindende avtale.
5. Husk at også et eventuelt bud fra selger til kjøper (såkalte "motbud"), avtalerettslig er et bindende tilbud som medfører at det foreligger en avtale om salg av eiendommen dersom budet i rett tid aksepteres av kjøper.

For eiendommen:

Adresse: Rådyrveien 1
0595 OSLOMeglerforetak: Aktiv Eiendomsmegling
Saksbehandler: Fuat DemirbasTelefon: 936 26 495
E-post: fuat.demirbas@aktiv.no

Oppdragsnummer:

Undertegnede gir herved følgende bud på ovennevnte eiendom:

Kjøpesum: Kr. _____

Beløp med bokstaver: Kr. _____

+ omkostningert iht. opplysninger i salgsoppgaven

Dette budet er bindende for undertegnede frem til og med den: _____ Kl. _____

Dersom annet ikke er angitt gjelder budet til kl. 15.00 første virkedag etter siste annonserte visning. I forbrukerforhold vil bud med kortere akseptfrist enn til kl. 12.00 første virkedag etter siste annonserte visning ikke bli viderefordlet til selger.

Eventuelle forbehold: _____

Undertegnede er kjent med at selger står fritt til å godta eller forkaste ethvert bud. Likeledes er undertegnede klar over at budet er bindende for budgiver når det er kommet til selgers kunnskap. Handelen er juridisk bindende for begge parter dersom budet aksepteres innen akseptfristen. Undertegnede er kjent med at budjournalen vil bli forelagt kjøper og selger når handel er sluttet.

Ønsket overtakelsesdato: _____

Budet baseres på opplysninger og salgsvilkår som fremkommer av salgsoppgave datert: _____

Kjøpet vil bli finansiert slik:

Låneinstitusjon: _____ Referanse og tlf nr.: _____

Lånt kapital: _____ Kr.: _____

Egenkapital: _____ Kr.: _____

Totalt: _____ Kr.: _____

Egenkapital består av: Salg av nåværende bolig eller fast eiendom Disponibelt kontantbeløp (bankinnskudd)Jeg gir bud som: Forbruker Ledd i næringsvirksomhet / juridisk person (selskap)Jeg samtykker til bruk av elektronisk kommunikasjon: Ja Nei

Navn: _____

Navn: _____

Fødselsnr. (11 siffer): _____

Fødselsnr. (11 siffer): _____

Adresse: _____

Adresse: _____

Postnr.: _____ Sted: _____

Postnr.: _____ Sted: _____

Tlf.: _____ E-post: _____

Tlf.: _____ E-post: _____

Dato.: _____ Sign: _____

Dato.: _____ Sign: _____

Kopi av legitimasjon

Kopi av legitimasjon

aktiv.
Tar deg videre