

Tilstandsrapport



Enebolig



Dvergsnesstien 40 , 4639 KRISTIANSAND S



KRISTIANSAND kommune



gnr. 96, bnr. 946

Sum areal alle bygg: BRA: 183 m² BRA-i: 183 m²



Befaringsdato: 04.05.2026

Rapportdato: 11.05.2026

Oppdragsnr.: 20924-2891

Eiendomsverdi/PropCloud ref nr: XJ2110

Autorisert foretak: JATBygg AS

Sertifisert Takstingeniør: Jan Arild Tallaksen



Tilstandsrapporten er gyldig ett år fra rapportdato. Oppstår det skader eller skjer det endringer på eiendommen, bør du som selger be om en oppdatert tilstandsrapport.

JATBygg AS

Jan Arild Tallaksen er daglig leder i JATBygg AS og arbeider med tilstandsanalyser, byggtekniske vurderinger og rådgivning innen bygg og eiendom.

Han har bred erfaring fra byggebransjen og arbeider særlig med tekniske tilstandsanalyser ved eiendomstransaksjoner, skade- og årsaksvurderinger samt byggtekniske vurderinger av eksisterende bygninger.

Arbeidet utføres i henhold til gjeldende regelverk og bransjestandarder, herunder forskrift til avhendingslova (tryggere bolighandel) og NS 3600 – Teknisk tilstandsanalyse ved omsetning av bolig.



Rapportansvarlig

Jan Arild Tallaksen

Jan Arild Tallaksen

jan@jatbygg.no

957 59 081



Dette trenger du å vite om tilstandsrapporten



Hva er en tilstandsrapport?

En tilstandsrapport beskriver synlige skader/avvik eller tegn på skader/avvik på boligen. Rapporten fremhever vanligvis ikke positive egenskaper ved boligen.



Hva vurderer en bygningsakkyndig?

Den bygningsakkyndige vurderer boligen ut fra hva man kan forvente av en bygning av samme alder og type. Vurderingen gjøres som regel mot hvordan det var vanlig å bygge og regler som gjaldt da boligen ble oppført (søknadstidspunktet). Forhold som er vanlige for bygningens alder, slik som slitasje etter normal bruk regnes ikke som avvik.



Hva inneholder tilstandsrapporten?

Den bygningsakkyndige undersøker rom og bygningsdeler slik det kommer frem av [Forskrift til avhendingsloven](#). Tilstandsrapporten inneholder bare avvik som den bygningsakkyndige kan se eller kontrollere med enkle hjelpemidler. Det gjøres ikke nærmere undersøkelser slik som åpning av vegger eller andre bygningsdeler. I vegg mot våtrom og rom under terreng kan det borres et hull for å gjøre enkle undersøkelser slik som fuktsøk.

Når du kjøper en brukt bolig

Når du kjøper en brukt bolig, er det viktig å være oppmerksom på at dette ikke kan sammenlignes med å kjøpe en ny bolig. Måten boligen ble bygget på kan være annerledes enn i dag. Bygninger svekkes over tid, og utsettes for slitasje blant annet på grunn av bruk og vær og vind. Mange boliger fornyes helt eller delvis, noen i flere omganger, eller det oppføres tilbygg. Særlig for boliger som er pusset opp eller endret, er det viktig å merke seg at fornyelse av overflater ikke nødvendigvis betyr at bygningsdeler under er forbedret.

Vurdering mot byggregler

Den bygningsakkyndige vil vurdere boligen mot hvordan det var vanlig å bygge og regler som gjaldt på søknadstidspunktet. Den bygningsakkyndige ser etter avvik som har betydning for og som reduserer boligens funksjon og verdi, og som kommer frem av forskrift til avhendingslova.

Tilstandsrapporten beskriver ikke hele boligen

BYGNINGSSAKKYNDIGE SER FOR EKSEMPEL IKKE PÅ

- vanlig slitasje og normal vedlikeholdstilstand
- bagatellmessige forhold som ikke påvirker bygningens bruk eller verdi vesentlig
- skjulte installasjoner
- installasjoner utenfor bygningen
- full funksjonstesting av el- og VVS-installasjoner
- geologiske forhold og bygningens plassering på grunnen
- bygningens planløsning
- bygningens innredning
- løsøre slik som hvitevarer
- utendørs svømmebasseng og pumpeanlegg
- bygningens estetikk og arkitektur
- bygningens lovlighet (bortsett fra bruksendringer, brannceller og forhold som åpenbart kan påvirke helse, miljø og sikkerhet)
- fellesarealer (med mindre boligeier har vedlikeholdsplikt for fellesarealer og dette er kjent for bygningsakkyndig, eller fellesarealet har en særlig tilknytning til boligen).

© iVerdi 2023

Malen til denne rapporten, inkludert standardtekstene fra Verdi er vernet etter åndsverkloven og kan kun benyttes av av kunder hos iVerdi. For andre aktører er eksemplarframstilling av malen og standardtekster, som utskrift og annen kopiering til bruk som grunnlag for tilsvarende rapporter, bare tillatt når det er hjemlet i lov (kopiering til privat bruk, sitat o.l.) eller avtale med iVerdi ([Hjem-iVerdi](#)).

Utnyttelse i strid med lov eller avtale kan medføre erstatnings- og straffansvar.

Dette trenger du å vite om tilstandsrapporten

Tilstanden vurderes med ulike tilstandsgrader

Tilstanden gir uttrykk for en gitt forventet tilstand, blant annet vurdert ut fra alder og normal bruk. Ved Tilstandsgrad 0 (TG0) og Tilstandsgrad 1 (TG1) gir den bygnings sakkyndige normalt ingen begrunnelse for valg av tilstandsgrad. Grunnen er at bygningen eller bygningsdelen da bare har normal slitasje. Ved skjulte konstruksjoner kan alder alene avgjøre tilstandsgrad. Når bygnings sakkyndige anbefaler tiltak, for eksempel utbedringer, må brukeren av rapporten vurdere om tiltakene er nødvendige og lønnsomme.

Når den bygnings sakkyndige velger tilstandsgrad, baseres vurderingen på faste kriterier som følger av gjeldende bransjestandard for Teknisk tilstandsanalyse ved omsetning av bolig og Forskrift til avhendingslova.

! TG 0

TILSTANDSGRAD 0, TG0: INGEN AVVIK

Bygningsdelen skal være tilnærmet ny, ikke vise tegn på slitasje og det skal være lagt frem dokumentasjon på faglig god utførelse. Det er ingen merknader til delen.

! TG 1

TILSTANDSGRAD 1, TG1: MINDRE AVVIK

Bygningsdelen skal bare ha normal slitasje, og strakstiltak skal ikke anses som nødvendig. Graden kan også brukes når delen er ny, men der dokumentasjon på faglig god utførelse mangler.

! TG 2

TILSTANDSGRAD 2, TG2: VESENTLIGE AVVIK OG MINDRE AVVIK SOM ETTER NS 3600 GIR TG 2

Bygningsdelen skal enten ha feil utførelse, en skade eller symptomer på skade, sterk slitasje eller nedsatt funksjon. Graden gis når bygningsdelen trenger vedlikehold eller tiltak i nær fremtid. Graden skal også brukes når delen er gammel og det er grunn til å varsle om faren for skader på grunn av alderen, eller når det er grunn til å overvåke delen spesielt på grunn av fare for større skader eller følgeskader.

! TG 3

TILSTANDSGRAD 3, TG3: STORE ELLER ALVORLIGE AVVIK

Denne tilstandsgraden brukes ved kraftige tegn på forhold som man må regne med trenger utbedring straks eller innen kort tid. Det er påvist funksjonssvikt eller sammenbrudd.

- TG IU

IKKE UNDERSØKT/IKKE TILGJENGELIG FOR UNDERSØKELSE

Det kan være avvik/skader som ikke er avdekket.

Informasjon om utbedringskostnader

Utbedringskostnadene i rapporten er sjablongmessige anslag basert på observerte forhold som feil, skader eller uregelmessigheter, samt foreslåtte tiltak. Disse anslagene er veiledende, angis i fem intervaller, er basert på generelle erfaringstall, og må ikke forveksles med konkrete pristilbud fra håndverkere eller entreprenører. Faktiske kostnader kan variere betydelig, avhengig av individuelle valg, materialpriser og markedsforhold. For å få en nøyaktig vurdering av utbedringskostnadene anbefales ytterligere undersøkelser og innhenting av flere pristilbud fra kvalifiserte fagfolk. Slike anslag gis for TG3, der dette er mulig.



Tiltak under kr 20 000



Tiltak mellom kr 20 000 – 100 000



Tiltak mellom kr 100 000 – 200 000



Tiltak mellom kr 200 000 – 500 000



Tiltak over kr 500 000

Beskrivelse av eiendommen

Enebolig - Byggeår: 2016

UTVENDIG

[Gå til side](#)

Taktekkingen er utført med papptekking.
Takrenner, nedløp og beslag er utført i metall.
Veggene har bindingsverkskonstruksjon fra byggeår.
Fasade/kledning har stående og liggende bordkledning.
Takkonstruksjonen har sperrekonstruksjon.
Bygningen har PVC vinduer med 2-lags glass og PVC vinduer med 3-lags glass.
Bygningen har malt hovedytterdør og skyvebalkongdør i PVC.
Altan med utgang fra stue i 3. etasje. Dekke av terrassebord.
Rekkverk av glass og metall.

INNVENDIG

[Gå til side](#)

Innvendig er det gulv av parkett, teppe og fliser. Veggene har malte plater. Innvendige tak har malte plater.
Etsjeskiller er av trebjelkelag. I 1. etasje er det støpt plate på mark.
Boligen har isolert stålpipeline og vedovn.
Boligen har malt tretrapp.
Innvendig har boligen malte fyllingsdører av tre.

VÅTROM

[Gå til side](#)

Bad
Veggene har overflater av fliser. I taket er det malte slette plater.
På gulvet er det fliser med vannbåren gulvvarme.
Det er plastsluker og smøremembran med ukjent utførelse.
Rommet har innredning med nedfelt servant, veggmontert toalett, badekar og dusjvegger/hjørne.
Det er balansert ventilasjon.
Hulltaking er foretatt uten å påvise unormale forhold.

Bad/vaskerom

Veggene har overflater av baderomsplater. I taket er det malte plater.
På gulvet er det vinylbelegg med vannbåren gulvvarme.
Det er plastsluker og synlig vinylbelegg som tettesjikt på gulvet.
Rommet har innredning med nedfelt servant, servant, veggmontert toalett, dusjvegger/hjørne og opplegg for vaskemaskin.
Det er balansert ventilasjon.
Hulltaking er foretatt uten å påvise unormale forhold.

KJØKKEN

[Gå til side](#)

Kjøkkenet har innredning med glatte fronter. Benkeplaten er av laminat.
Det er kjøkkenventilator med avtrekk ut.

TEKNISKE INSTALLASJONER

[Gå til side](#)

Innvendige vannledninger er av plast.
Synlige deler av avløpsanlegget er av plast fra byggeår.
Boligen har balansert ventilasjon.
I boligen er det Nibe anlegg og Daikin luft-vann varmepumpe.
Det er vannbåren varme i hele første etg., inkludert bad og vaskerom, samt bad i 2. etg.
Det elektriske anlegget har automatsikringer.

TOMTEFORHOLD

[Gå til side](#)

Det er ukjent byggegrunn.

Bygningen har grunnmur i isolerte elementer.

Bygget er oppført med støpt plate på mark.

Avløpsrør av plast tilkoblet offentlig avløp via private stikkledninger.

Vannledning av plast (PEL)/metall tilkoblet offentlig vann via private stikkledninger.

Arealer

[Gå til side](#)

Forutsetninger og vedlegg

[Gå til side](#)

Lovlighet

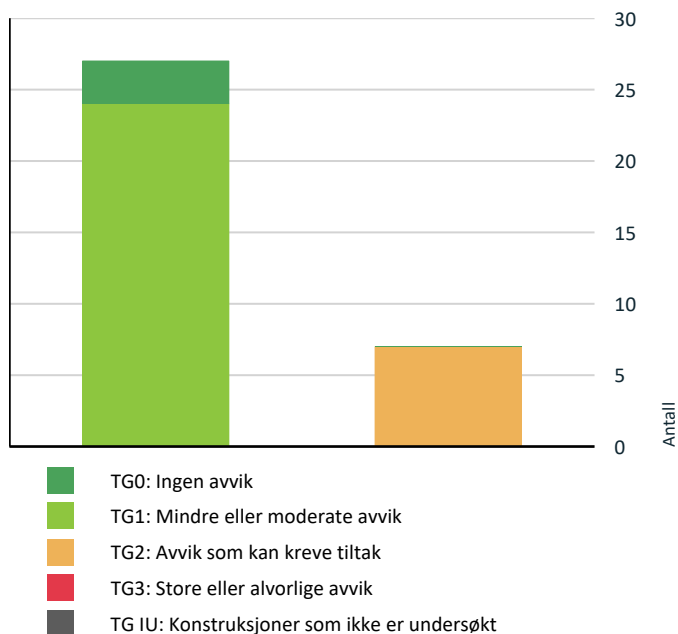
[Gå til side](#)

Enebolig

- Det foreligger godkjente og byggemeldte tegninger, som stemmer med dagens bruk

Sammendrag av boligens tilstand

Fordeling av tilstandsgrader



Vil du vite mer om tilstandsgrader? Se side 4.

Spesielt for dette oppdraget/rapporten

Befaringen er utført 4.5.2026 Klokka 12.00

Det var sol og 14 grader.

Målingene er utført med Leica, Disto Nivelleringspresisjon $\pm 0,3$ mm/m*

Fuktmålingene/fuktsøkene er utført med ProtimeterMMS3
Overflater er vurdert i rapporten, kun slitasje/svikt ut over normal bruks- og aldersslitasje nevnes. Dette gjelder synlige flater.

Det er ikke flyttet på tunge møbler, bilder, tepper og andre gjenstander hvis ikke det er nødvendig for å komme til utsatte områder.

Oppdraget omfatter kun boligen.

Branntekniske forhold/brannskille mellom boenhetene er ikke kontrollert.

Det tas forbehold om eventuelle skjulte feil/mangler. Lukkede konstruksjoner og overflater er ikke kontrollert.

Dersom det ikke er utført hulltaking, er det utført fuktsøk/fuktmåling ved egnet fuktmålingssutstyr. Det er utført på erfaringsmessig utsatte steder på våtrommene.

Gyldighet på rapport er 1. år etter befaring.

Oppsummering av avvik

Vil du vite mer? Se på rommet eller bygningsdelen senere i rapporten.

Enebolig

! TG 2 AVVIK SOM KAN KREVE TILTAK

- ! Utvendig > Veggkonstruksjon [Gå til side](#)
- ! Tomteforhold > Grunnmur og fundamenter [Gå til side](#)
- ! Våtrom > 2. etasje > Bad > Overflater vegger og himling [Gå til side](#)
- ! Våtrom > 2. etasje > Bad > Overflater Gulv [Gå til side](#)
- ! Våtrom > 2. etasje > Bad > Sanitærutstyr og innredning [Gå til side](#)
- ! Våtrom > 1. etasje > Bad/vaskerom > Overflater vegger og himling [Gå til side](#)
- ! Våtrom > 1. etasje > Bad/vaskerom > Sanitærutstyr og innredning [Gå til side](#)

HELSE, MILJØ OG SIKKERHET

Forhold som åpenbart kan medføre fare for helse, miljø og sikkerhet

- ! Det mangler håndløper på vegg i det innvendige trappeløpet. [Gå til side](#)

Tilstandsrapport

ENEBOLIG

Byggeår

2016

Anvendelse

Standard

Vedlikehold

Kommentar

UTVENDIG

Taktekking

Punktet må sees i sammenheng med Takkonstruksjon/Loft

Beskrivelse

Taktekkingen er utført med papptekking. Taket er besiktiget fra takfot ved bruk av stige og fra taket. Inspeksjonen er begrenset til synlige deler av tekkingen fra tilgjengelige kontrollpunkter.

Takflatene er kontrollert med hensyn til fallforhold, avrenning, sluk/renner samt gjennomføringer og beslag i henhold til forskriftens krav til visuell kontroll. Det er registrert fall på takflatene som leder vann mot sluk/renner, og det er etablert overløp/utløp for avrenning av overvann.

Det ble ikke registrert synlige skader, oppsprekking, åpne skjøter eller andre forhold som indikerer lekkasjer ved oppkanter, beslag eller rørgjennomføringer fra tilgjengelige kontrollpunkter.

Papptekking har begrenset levetid sammenlignet med enkelte andre tekketyper og er avhengig av jevnlig kontroll og vedlikehold for å opprettholde tilfredsstillende funksjon. Tilstandsgraden er satt på bakgrunn av alder på tekkingen og begrenset inspeksjonsmulighet fra takfot.



Nedløp og beslag

Beskrivelse

Takrenner, nedløp og beslag er utført i metall.

Synlige deler av systemet er inspisert fra bakkenivå og fra takfot ved bruk av stige. Inspeksjonen er begrenset, og ikke alle detaljer og overganger har vært tilgjengelig for nærmere kontroll.

Fra tilgjengelige inspeksjonspunkter ble det ikke registrert vesentlige skader eller avvik på befaringstidspunktet. Bygget ligger i et område som vurderes å være værutsatt med påvirkning fra vind/nedbør. Slike forhold kan over tid medføre økt belastning på beslag.

Beslag har som oppgave å lede bort vann fra tak og fasader. Eventuelle utettheter, deformasjoner eller tilstoppinger kan føre til at vann ledes mot bygget.

Dersom renner eller beslag ikke fungerer tilfredsstillende kan dette føre til at vann trenger inn i takkonstruksjon eller fasade, noe som over tid kan gi fuktpåvirkning og skader i underliggende konstruksjoner.

Det anbefales jevnlig kontroll og rengjøring av takrenner og nedløp for å sikre tilfredsstillende avrenning av overvann.

Veggkonstruksjon

Tilstandsrapport

Beskrivelse

Veggene har bindingsverkskonstruksjon fra byggeår. Fasade/kledning har stående og liggende bordkledning.

Vurdering av avvik:


- Bordkledning går stedvis nesten helt ned i terreng.

I hht FDV fra leverandør av kledning:

Kledningen skal ha minst 30 cm avstand til terreng for å unngå vannsprut opp på kledningen fra bakken. På steder der det er liten fare for vannsprut kan denne avstanden reduseres noe, men ikke under 10 cm. På stående kledning skal avslutningen være skråskåret med en vinkel på ca. 15° slik at vann drypper av i forkant.

Konsekvens/tiltak

- Lokal utbedring bør foretas for å øke avstanden mellom terreng og bordkledning.
- Regelmessig vedlikehold forlenger levetiden på treverk og mur slik at fukt og vann ikke trenger inn i konstruksjonen. Kledning som står nærme terrenget vil ha økt behov for overflatebehandling og med fare for fukt og råte i kledningen og bakenforliggende konstruksjoner.



Normalt vedlikehold må forventes.

TG 1 Takkonstruksjon/Loft

Punktet må sees i sammenheng med Takteking

Beskrivelse

Takkonstruksjonen er utført med taksperrer i tre.

Konstruksjonen er lukket, og det er derfor begrensede muligheter for direkte inspeksjon av hele konstruksjonen. Vurderingen er basert på tilgjengelige observasjoner fra underliggende etasje samt opplysninger om byggets alder og utførelse.

Det er ved befaring ikke registrert tegn til lekkasjer, fuktskader eller deformasjoner i himlinger eller andre synlige bygningsdeler som kan indikere svikt i takkonstruksjonen.

Bygningen ligger imidlertid værutsatt til med påvirkning fra vind og nedbør, noe som over tid kan gi økt belastning på takkonstruksjonen og tilhørende bygningsdeler.

Årlig kontroll av takflater anbefales da mindre hull og utettheter først blir synlig på utsiden.

TG 1 Vinduer

Beskrivelse

Bygningen har PVC vinduer med 2-lags glass og PVC vinduer med 3-lags glass.

Tilstandsrapport



TG 1 Dører

Beskrivelse


Bygningen har malt hovedytterdør og skyvebalkongdør i PVC.



TG 1 Balkonger, terrasser og rom under balkonger

Beskrivelse

Altan med utgang fra stue i 3. etasje. Dekke av terrassebord. Rekkverk av glass og metall.
Platting av tre og betong rundt deler av boligens 1. etasje.



INNENDIG

TG 1 Overflater

Beskrivelse

Innvendig er det gulv av parkett, teppe og fliser. Veggene har malte plater. Innvendige tak har malte plater.

De innvendige overflatene har normal alders og brukslitasje.

Det må forventes hakk og merker i overflatene eller knirk i gulvene som ikke er kommentert og heller ikke er å regne som ett avvik da det er en brukt

Tilstandsrapport

bolig.
Tilstandsgrad 1 gis når bygningsdelen har mindre avvik. Bygningsdelen skal bare ha normal slitasje, og strakstiltak skal ikke anses som nødvendig.

! TG 1 Etasjeskille/gulv mot grunn

Beskrivelse

Etasjeskiller er av trebjelkelag. I 1. etasje er det støpt plate på mark.
Ingen unormale funn ved måling i enkelte rom i hver etasje.
Målingene er begrenset av at boligen var møblert på befaringsdagen, det er ikke flyttet på tyngre gjenstander slik som senger, kommoder eller fastmonterte innredninger.
Det er målt tilfeldige plasser med avvik innenfor gjeldende standard.

! TG 1 Pipe og ildsted

Beskrivelse

Boligen har isolert stålpipes og vedovn.

! TG 1 Innvendige trapper

Beskrivelse

Boligen har malt tretrapp.

! TG 1 Innvendige dører

Beskrivelse

Innvendig har boligen malte fyllingsdører av tre. Normalt alders og bruksslitasje må forventes.

VÅTROM

2. ETASJE > BAD

Generell

Beskrivelse

Aktuell byggeforskrift er teknisk forskrift 2010. Dokumentasjon: ingen dokumentasjon.

2. ETASJE > BAD

! TG 2 Overflater vegger og himling

Beskrivelse

Veggene har overflater av fliser. I taket er det malte slette plater.

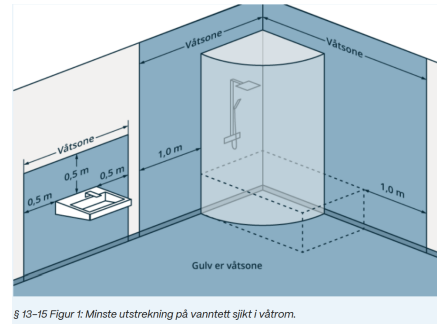
Vurdering av avvik:

- Det er vindu/dør med ikke fuktbestandige materialer i våtsonen (ved vask, dusj, badekar, osv.), løsningen eller byggematerialet er uegnet.

Konsekvens/tiltak

- Dersom det ikke gjøres tiltak, kan dette medføre oppfukning, oppsvelling og forringelse av materialer over tid og fuktskader på tilstøtende konstruksjoner.
- Forsiktighet anbefales ved bruk da den valgte løsningen (vindu i våtsonen for badekaret) gir fare for fukt/vann i bakenforliggende konstruksjoner.

Tilstandsrapport



§ 13-15 Figur 1: Minste utstrekning på vanntett sjikt i våtrom.

2. ETASJE > BAD

TG 2 Overflater Gulv

Beskrivelse

På gulvet er det fliser med vannbåren gulvvarme. Det er 35 mm. fall fra flis ved dør til topp slukrist i dusjen. Dusjnisen er nedsenket med 30 mm.

Vurdering av avvik:

- Krav til fall er ikke oppfylt og gulvet er tilnærmet flatt (har ikke motfall).

TEK10

Tilstrekkelig fall vil være 1:50 minimum 0,8 m ut fra sluket dersom dusjen er over sluket. Hvis dusjen ikke er over sluket, må det også være fall 1:50 fra og med dusjens nedslagsfelt og til sluket. Med dusj menes også stedet hvor det er tiltenkt mulighet for trinnfri dusjing som krevd i § 12-9, første ledd bokstav b og annet ledd bokstav d.

Det må være fall mot sluk på hele gulvet, minimum 1:100. Fallet må være jevnt fordelt i rommet, men kan med fordel økes i dusjonen. Våtrommets vanntette sjikt må i alle ytterkanter nå minimum 25 mm høyere enn overkant slukrist.

I tillegg til ytelse angitt i punkt 1 må følgende være oppfylt:

Lekkasjevann skal ledes til sluk fra ethvert sted i våtrommet. Dette medfører at det i de fleste tilfeller må være fall til sluk på hele gulvet.

Konsekvens/tiltak

- Et bad med manglende/reduert fall til sluk blir mindre funksjonelt og sikkert for brukeren. Dette kan medføre stående vann på gulvet, vann som ikke ledes effektivt til sluket, økt risiko for at vann renner ut av rommet og redusert sklisikkerhet på gulvet.

Gulvet i dusjen er nedsenket, men har ikke tilstrekkelig fall i dusjonen. Bruksvann vil derfor bli liggende på gulvet.



2. ETASJE > BAD

Tilstandsrapport

TG 1 Sluk, membran og tettesjikt

Beskrivelse

Det er plastsluker og smøremembran med ukjent utførelse.



2. ETASJE > BAD

TG 2 Sanitærutstyr og innredning

Beskrivelse

Rommet har innredning med nedfelt servant, veggmontert toalett, badekar og dusjvegger/hjørne.

Vurdering av avvik:

- Det er ikke påvist tilfredsstillende løsning for å synliggjøre lekkasje fra innebygget systerne.

Konsekvens/tiltak

- Uten dreneringsløsning/lekkasjesikring kan lekkasjer pågå over lang tid uten å bli oppdaget. Dette kan føre til omfattende fuktskader i omkringliggende byggematerialer.



2. ETASJE > BAD

TG 1 Ventilasjon

Beskrivelse

Det er balansert ventilasjon.

2. ETASJE > BAD


TG 0 Tilliggende konstruksjoner våtrom

Beskrivelse

Hulltaking er foretatt uten å påvise unormale forhold. Hulltaking er foretatt på soverommet, måling utført i bunnsvill mot badet. Fuktkvotemåling (vekt%) i konstruksjonen ble målt til under 6.

Hulltaking gir begrenset adgang til visuell kontroll/måling av et lokalt område på badet, og det kan dermed ikke med sikkerhet utelukkes at det foreligger skjulte avvik eller skader i øvrige deler av konstruksjonen.

Tilstandsrapport



1. ETASJE > BAD/VASKEROM

Generell

Beskrivelse

Aktuell byggeforskrift er teknisk forskrift 2010. Dokumentasjon: ingen dokumentasjon.

1. ETASJE > BAD/VASKEROM

TG 2 Overflater vegger og himling

Beskrivelse

Veggene har overflater av baderomsplater. I taket er det malte plater. Baderomsplater av denne typen, der det dusjes rett på stilles det høy grad av erfaring for å montere. Det er ikke mulig å sjekke om monteringen er i hht monteringsanvisning. Platene har på befaringsdagen ingen tegn på skader, men anbefaler å montere tett dusjkabinett.

Vurdering av avvik:

- Det er vindu/dør med ikke fuktbestandige materialer i våtsonen (ved vask, dusj, badekar, osv.), løsningen eller byggematerialet er uegnet.
- Våtromsplater er ikke montert fagmessig.

Det er ikke montert list under platene, noe som heller ikke var vanlig på oppføringstidspunktet. Plater av denne typen kan ikke dusjes rett på og vil ikke tåle dagens bruk da med tanke på vannbelastning.

Konsekvens/tiltak

- Dersom våtromsplatene ikke er montert fagmessig, kan dette medføre utettheter som øker risikoen for fuktinntrengning bak platene. Over tid kan dette føre til oppfukning av tilstøtende konstruksjoner, noe som kan resultere i råteskader, muggvekst og eventuelle lekkasjer.
- Det må gjøres tiltak for å lukke avviket.



Ukjent løsning ved døren, forsiktighet ved bruk anbefales.


1. ETASJE > BAD/VASKEROM

TG 1 Overflater Gulv

Beskrivelse

På gulvet er det vinylbelegg med vannbåren gulvvarme. Det er ca. 30 mm. høydeforskjell fra gulv ved dør til slukrist.

Tilstandsrapport



1. ETASJE > BAD/VASKEROM

! TG 1 Sluk, membran og tettesjikt

Beskrivelse

Det er plastsluker og synlig vinylbelegg som tettesjikt på gulvet.



1. ETASJE > BAD/VASKEROM

! TG 2 Sanitærutstyr og innredning

Beskrivelse

Rommet har innredning med nedfelt servant, servant, veggmontert toalett, dusjvegger/hjørne og opplegg for vaskemaskin.

Vurdering av avvik:

- Det er ikke påvist tilfredsstillende løsning for å synliggjøre lekkasje fra innebygget siserne.

Konsekvens/tiltak

- Uten dreneringsløsning/lekkasjesikring kan lekkasjer pågå over lang tid uten å bli oppdaget. Dette kan føre til omfattende fuktskader i omkringliggende byggematerialer.

1. ETASJE > BAD/VASKEROM

! TG 1 Ventilasjon

Beskrivelse

Det er balansert ventilasjon.

1. ETASJE > BAD/VASKEROM

! TG 0 Tilliggende konstruksjoner våtrom

Beskrivelse

Hulltaking er foretatt uten å påvise unormale forhold. Hulltaking er foretatt i stue, måling utført i bunnsvill mot badet. Fuktkvotemåling (vekt%) i konstruksjonen ble målt til under 6.

Tilstandsrapport



KJØKKEN

1. ETASJE > STUE/KJØKKEN

! TG 1 Overflater og innredning

Beskrivelse

Kjøkkenet har innredning med glatte fronter. Benkeplaten er av laminat.

1. ETASJE > STUE/KJØKKEN

! TG 1 Avtrekk

Beskrivelse

Det er kjøkkenventilator med avtrekk ut.

TEKNISKE INSTALLASJONER

! TG 1 Vannledninger

Beskrivelse

Innvendige vannledninger er av plast (rør i rør). Det er besiktiget i rørskap.

! TG 1 Avløpsrør

Beskrivelse

Synlige deler av avløpsanlegget er av plast fra byggeår.
Det er ikke registrert avvik på anlegget.
Skjulte deler av anlegget er vurdert etter alder på anlegget.

! TG 1 Ventilasjon

Beskrivelse

Boligen har balansert ventilasjon.

! TG 1 Varmesentral

Beskrivelse

I boligen er det Nibe anlegg og Daikin luft-vann varmepumpe.

Tilstandsrapport

Nibe-enheten sørger for ventilasjon og varmtvann.
Daikin luft - vann leverer varmt vann til gulvene.

Inspeksjonen innebærer å sjekke etter lekkasjer i synlige deler av anlegget.
Årlig kontroll av denne typen anlegg anbefales.
Se egenerklæring for mer info.

Vannbåren varme

Beskrivelse

Det er vannbåren varme i hele første etg., inkludert bad og vaskerom, samt bad i 2. etg.
Inspeksjonen innebærer å sjekke etter lekkasjer i koblinger på synlige deler.
Se egenerklæring for mer info.

Elektrisk anlegg

Dette er en forenklet kontroll begrenset til de spørsmål og undersøkelser som forskrift til avhendingslova (tryggere bolighandel) § 2-18 inneholder. Dette kan ikke sammenlignes med en kontroll utført av offentlig myndighet (Det lokale eltilsyn) eller registrert elektrovirksomhet, og en bygningssakkyndig har verken kompetanse eller lov til å foreta en slik kontroll.

Tilstanden er vurdert ut fra den forenklete og begrensede kontrollen som forskriften inneholder. El-anlegget kan ha feil og mangler som en slik forenklet undersøkelse ikke vil avdekke. Vær derfor oppmerksom på denne risikoen, og søk videre veiledning eller få en fullstendig kontroll utført av registrert elektrovirksomhet.

Beskrivelse

Det elektriske anlegget har automatsikringer. Sikringsskapet er plassert i gangen.

1. Foreligger det eltilsynsrapport de siste 5 år, og det er ikke foretatt arbeid på anlegget etter denne, utenom retting av eventuelle avvik i eltilsynsrapport (dvs en el-tilsynsrapport uten avvik)?
Nei

Spørsmål til eier

2. Når ble det elektriske anlegget installert eller sist gang totalt rehabilitert (årstall)? Med totalt rehabilitert menes fullstendig utskiftet anlegg fra inntakssikring og videre.
0 Anlegget er i hovedsak fra byggeår, noe utvidelser i senere tid.
3. Er alle elektriske arbeider/anlegg i boligen utført av en registrert elektroinstallasjonsvirksomhet?
Ja
4. Er det elektriske anlegget utført eller er det foretatt tilleggsarbeider på det elektriske anlegget etter 1.1.1999?
Ja
Eksisterer det samsvarserklæring?
Ja
5. Foreligger det kontrollrapport fra offentlig myndighet – Det Lokale Eltilsyn (DLE) eller eventuelt andre tilsvarende kontrollinstanser med avvik som ikke er utbedret eller kontrollen er over 5 år?
Nei
6. Forekommer det ofte at sikringene løses ut?
Nei
7. Har det vært brann, brantilløp eller varmgang (for eksempel termiske skader på deksler, kontaktpunkter eller lignende) i boligens elektriske anlegg?
Nei

Generelt om anlegget

8. Er det tegn til at det har vært termiske skader (tegn på varmgang) på kabler, brytere, downlights, stikkontakter og elektrisk utstyr? Sjekk samtidig tilstanden på elektrisk tilkobling av varmtvannsbereder, jamfør eget punkt under varmtvannstank
Nei
9. Er der synlig defekter på kabler eller er disse ikke tilstrekkelig festet?

Tilstandsrapport

Nei

Inntak og sikringsskap

10. Er det tegn på at kabelinnføringer og hull i inntak og sikringsskap ikke er tette, så langt dette er mulig å sjekke uten å fjerne kapslinger?

Nei

11. Finnes det kursfortegnelse, og er den i samsvar med antall sikringer?

Ja

12. Foreta en helhetsvurdering av det elektriske anlegget, dets alder, allmenne tilstand og fare for liv og helse. Bør det elektriske anlegget ha en utvidet el-kontroll?

Nei

Generell kommentar

Vurderingene er satt på bakgrunn av fremviste samsvarserklæring på anlegget. Kontrollen som er utført er kun på synlige deler.

TOMTEFORHOLD

Byggegrunn

Beskrivelse

Det er ukjent byggegrunn.

TG 2 Grunnmur og fundamenter

Beskrivelse

Bygningen har grunnmur i isolerte elementer.

Vurdering av avvik:

- Grunnmuren har sprekkdannelser.

Grunnmurs elementene er ikke montert med list eller fug i skjøtene. Dette gjør at det er synlig isopor.

Konsekvens/tiltak

- Lokal utbedring må utføres.

Det bør forsøkes å tette slik at maur ikke har direkte tilgang inn i bygget.



TG 0 Terrengforhold

Beskrivelse

Bygget er oppført med støpt plate på mark, det er stedvis flatt terreng/svakt fall bort fra murene. Eventuelt overvann på eiendommen vil ikke gjøre skade i bygget eller i grunnforholdene.

Tilstandsrapport

Utvendige vann- og avløpsledninger

Beskrivelse

Avløpsrør av plast tilkoblet offentlig avløp via private stikkledninger.
Vannledning av plast (PEL)/metall tilkoblet offentlig vann via private stikkledninger.
Innvendig stoppekran er ikke funksjonstestet og utvendig stoppekran er ikke lokalisert.
Vurderingen og tilstandsgrad er satt på bakgrunn av alder på anlegget da rør og koblinger er nedgravd.

FORHOLD SOM ÅPENBART KAN MEDFØRE FARE FOR HELSE, MILJØ OG SIKKERHET

Dette punktet inneholder tydelige og lett synlige forhold ved boligen som åpenbart kan påvirke helse, miljø og sikkerhet, og som bygningssakkyndige har oppdaget. Terskelen for hva som anses som åpenbart er høy, og det utføres ikke undersøkelser med sikte på å avdekke slike forhold. Punktet omfatter ikke skjulte eller ikke-synlige forhold, tekniske vurderinger eller forhold som krever spesialundersøkelser. Forhold vurderes etter byggeteknisk forskrift på befaringsstidpunktet. Røykvarslere og håndholdt brannslukningsutstyr vurderes etter gjeldende forskrift om brannforebygging.

Helse, miljø og sikkerhet

Vurdering av avvik:

- Det mangler håndløper på vegg i det innvendige trappeløpet.

Konsekvens/tiltak

- Håndløper på innvendig trapp må monteres på vegg for å tilfredsstille krav på byggetidspunktet.

Arealer, byggetegninger og brannceller

Standard gjeldende fra 01.01.2024

Arealmålinger og arealoppsett er basert på Norsk standard 3940:2023 Areal- og volum-beregninger av bygninger. Arealet gjelder for tidspunktet da boligen ble målt

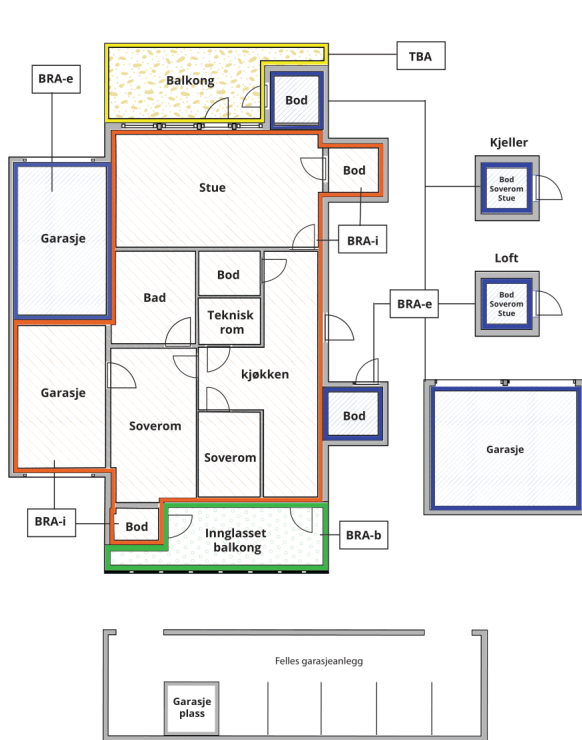
Hva er måleverdig areal?

Arealet i rommet må ha minst 1,90 m fri høyde over gulvet og minst bredde på 0,60 m. Et loft med skråtak vil for eksempel bare få registrert målbart areal der høyden er minst 1,90 m og bredden minst 0,60 m. Rommet må ha dør eller luke, og gangbart gulv.

Hva er bruksareal?

$$\text{BRA} = \text{BRA-i} + \text{BRA-e} + \text{BRA-b}$$

Bruksarealet for bygningen er bruttoarealet minus arealet som optas av yttervegger.



Internt bruksareal (BRA-i)	Arealet innenfor boenheten(e)
Eksternt bruksareal (BRA-e)	Arealet av alle rom utenfor boenheten(e) og som tilhører denne, slik som for eksempel boden
Innglasset balkong mv (BRA-b)	Arealet av innglasset balkong, veranda eller altan når denne er tilknyttet boenheten(e)
Terrasse- og balkongareal (TBA)	Arealet av terrasser, åpne balkonger og åpen altan tilknyttet boenheten(e)

Gulvareal (GUA) Er sum av BRA (bruksareal) og ALH (areal med lav takhøyde).
Areal med lav takhøyde (ALH) er ikke måleverdig areal, som skyldes skråtak og lav himlingshøyde.
GUA kan opplyses i markedsføring der det er aktuelt for den konkrete boligen og kun sammen med BRA-i, for eksempel der gulvflaten har en verdi og har funksjon ved møblering og bruk av rommene. Ikke innredet areal som kaldloft, måles og oppgis normalt ikke.

Arealet kan ikke alltid fastsettes nøyaktig

Areal kan være komplisert eller umulig å måle opp nøyaktig fordi det er vanskelig å fastslå tykkelsen på innervegger, skjeheter i og utforming av bygningskonstruksjoner som karnapp, buer og vinkler som ikke er rette, åpne rom over flere etasjer og så videre.

Eiendommens markedsverdi kan ikke baseres på en matematisk beregning basert på antall kvadratmeter opplyst i rapporten. Opplysninger om areal kan altså ikke alene benyttes for å beregne eiendommens verdi.

Den bygningsakkyndige kan avdekke eventuelle bruksendringer og avvik i branncelleinndeling

Den bygningsakkyndige ser på byggetegninger hvis de er tilgjengelige og dette er en del av oppdraget, og vurderer bruken av boligen opp mot tegningene. Hvis den bygningsakkyndige avdekker at en bolig ikke ser ut til å være delt opp i brannceller etter kravene i byggeteknisk forskrift på befaringstidspunktet, skal det opplyses om dette.

Reglene om bruksendring og brannceller kan være kompliserte. Søk videre faglige råd om rapporten ikke gir deg svar. Den bygningsakkyndige kan ikke vurdere og svare på alle spørsmål, og kan heller ikke vite om kommunen kan gi unntak for kravene som gjelder. [Vil du vite mer?](#)

Om brannceller

En branncelle er hele eller avgrensede deler av en bygning hvor en brann fritt kan utvikle seg uten at den kan spre seg til andre bygninger eller andre deler av bygningen i løpet av en fastsatt tid.

Om bruksendring

Bruksendring er å endre bruken av et rom fra en tillatt bruk til en annen. Dette kan kreve søknad og tillatelse, for eksempel hvis du endrer et rom fra bod til soverom eller arbeidsrom, eller hvis du endrer en bolig til to separate boliger.

Rom for varig opphold har krav til takhøyde, romstørrelse, rømningsvei og lysforhold som må være oppfylt. Du kan søke kommunen om unntak for kravene, men kan ikke regne med å få unntak for krav som går på helse og sikkerhet, for eksempel krav til rømningsvei.

Bruksendring som krever godkjenning, og som ikke er søkt bruksendret, er ulovlig. Kommunen kan etter plan- og bygningsloven kapittel 32 forfølge overtredelser. Kommunen kan pålegge deg å avslutte den ulovlige bruken, eventuelt å rette eller tilbakeføre rommet til godkjent bruk.

Arealer

Enebolig

Etasje	Bruksareal BRA m ²			SUM	Terrasse- og balkongareal (TBA)
	Internt bruksareal (BRA-i)	Eksternt bruksareal (BRA-e)	Innglasset balkong (BRA-b)		
3. etasje	20			20	43
2. etasje	84			84	
1. etasje	79			79	53
SUM	183				96
SUM BRA	183				

Romfordeling

Etasje	Internt bruksareal (BRA-i)	Eksternt bruksareal (BRA-e)	Innglasset balkong (BRA-b)
3. etasje	Stue		
2. etasje	Soverom 1, soverom 2, soverom 3, soverom 4, stue, bad, hall m/trapp		
1. etasje	Stue/kjøkken, hall m/trapp, bad/vaskerom		

Kommentar

Garasje med bod kun oppmålt - areal på 24 m² Bra-e.

Lovlighet

Byggetegninger

Det foreligger godkjente og byggemeldte tegninger, som stemmer med dagens bruk

Nyere håndverkstjenester

Er det ifølge eier utført håndverkstjenester på boligen siste 5 år?

Ja Nei

Befarings - og eiendomsopplysninger

Befaring

Dato	Til stede	Rolle
04.5.2026	Jan Arild Tallaksen	Takstingeniør
	Ingunn Stav	Kunde

Matrikkeldata

Kommune	gnr.	bnr.	fnr.	snr.	Areal	Kilde	Eieforhold
4204 KRISTIANSAND	96	946		0	499.6 m ²	BEREGNET AREAL (Ambita)	Ikke relevant

Adresse

Dvergsnesstien 40

Hjemmelshaver

Stav Ingunn, Stav Smári

Kilder og vedlegg

Dokumenter

Beskrivelse	Dato	Kommentar	Status	Sider	Vedlagt
Kommunalinformasjon	04.05.2026		Gjennomgått	10	Nei
Egenerklæringsskjema	04.05.2026		Gjennomgått	8	Nei
Samsvarserklæring	05.05.2026		Gjennomgått	1	Nei

Revisjoner

Versjon	Ny versjon	Kommentar
1	11.05.2026	
2	12.05.2026	

For gyldighet på rapporten se forside

Tilstandsrapportens avgrensninger

Forutsetninger

Struktur og referansenivå

Rapporten beskriver avvik, det vil si en tilstand som er dårligere enn referansenivået. Positive sider ved boligen, ut over det som kommer frem av tilstandsgradene, blir normalt ikke fremhevet.

Rapporten baserer seg på krav i forskrift til avhendingslova (tryggere bolighandel). For valg av tilstandsgrad blir NS 3600:2018 (teknisk tilstandsanalyse ved omsetning av bolig) lagt til grunn.

Bygningssakkyndig er ikke ansvarlig for tilbakeholdt eller uriktig informasjon, som har betydning for tilstandsvurderingen.

Presiseringer

Anslag på utbedringskostnader er sjablongmessig, og må ikke forveksles med en konkret vurdering eller tilbud fra entreprenør eller håndverker. Anslaget vil også avhenge av personlige preferanser og markedspris på materialer og tjenesteyter.

Tilstandsrapporten gjelder hovedbygget og tilleggsbygninger som den bygningssakkyndige anser at har nær tilknytning til funksjon som bolig.

Avvik er vurdert mot regler som gjaldt da boligen ble oppført, med mindre annet er spesifisert i forskrift til avhendingslova, eller gjeldende versjon av NS 3600.

Hulltaking ved våtrom, i rom under terreng eller andre bygningsdeler, krever eiers samtykke.

Befaring begrenses til visuelle observasjoner av tilgjengelige flater. Den bygningssakkyndige gjør ikke fysiske inngrep for å avdekke avvik, utover de som er beskrevet i forskrift til avhendingslova. Rapporten gir ingen garanti for at det ikke finnes skjulte feil eller mangler.

Flater som er skjult av snø eller på annen måte utilgjengelig, blir ikke kontrollert. Det blir ikke utført funksjonsprøving av bygningsdeler, med mindre dette kommer frem av forskrift til avhendingslova. Hvis det ikke er sikkerhetsmessig forsvarlig, vil ikke bygningssakkyndig undersøke taket fra utsiden.

Boligens tilbehør, hvite- og brunevarer og annet inventar, blir ikke vurdert. Dette gjelder også integrert tilbehør.

Stikkprøvetakninger er tilfeldig utvalgt, og kan innebære kontroll under overflaten med et spisst redskap eller lignende.

Uttrykk og definisjoner

Referansenivå: Kravet til bygningsdelen eller rommet på søknadstidspunktet.

Tilstand: Byggverkets eller bygningsdelens tekniske, funksjonelle eller estetiske status på et gitt tidspunkt.

Symptom: Forhold som gir indikasjon på hvilken tilstand et byggverk eller en bygningsdel befinner seg i. Benyttes ved beskrivelse av avvik og alder.

Skadegjørere: I hovedsak råte, sopp og skadedyr.

Fuktsøk: Overflatesøk med egnet søkeutstyr som fuktindikator eller visuelle observasjoner.

Fuktmåling: Måling av fuktinnhold i materiale eller i bakenforliggende konstruksjon ved bruk av egnet måleutstyr, blant annet hammerelektrode

og pigger.

Hulltaking: Boring av hull for inspeksjon og fuktmåling i risikoutsatte konstruksjoner.

Normal slitasjegrad: Forventet slitasje av materiale i overflaten, basert på enkle, visuelle observasjoner. Kan vurderes sammen med bygningsdelens alder.

Areal

Areal fastsettes etter forskrift til avhendingslova og gjeldende versjon av NS 3940 (areal- og volumberegninger av bygninger).

Et rom kan være i strid med teknisk forskrift og mangle godkjenning hos kommunen for den aktuelle bruken, uten at dette får betydning for om arealet måles og oppgis i tilstandsrapporten. Når arealet måles tas det ikke hensyn til om arealet er lovlig oppført eller om bruken er lovlig, bruksendringer, lysforhold eller andre sikkerhetsmangler.

Rom som ligger utenfor boenheten, som eier har påvist eller opplyst at tilhører boenheten, er oppmålt og inkludert i BRA-e. Det er ikke fremvist dokumentasjon på at rommet tilhører boenheten, med mindre dette er angitt særskilt. Rom utenfor boenheten kan omdisponeres av borettslaget/sameiet, og dette kan påvirke boligens BRA-e.

Opplysninger om areal kan ikke alene benyttes for beregning av markedsverdi.

Personvern

Tilstandsrapporten er utarbeidet som en del av Fremtind Forsikring AS sitt takstkonsept. Fremtind Forsikring AS, iVerdi AS, takstforetaket og andre relevante interessenter benytter personopplysninger fra tilstandsrapporten for analyse- og statistikkformål, utvikling og drift av produkter og tjenester i takstbransjen og boligomsetningen. Fremtind Forsikring AS, iVerdi AS og takstforetaket, følger til enhver tid gjeldende personvernlovgivning.