

Tilstandsrapport

 Tomannsbolig

 Gamle Strømsvei 49 B, 2010 STRØMMEN

 LILLESTRØM kommune

 gnr. 77, bnr. 1600, snr. 2

Sum areal alle bygg: BRA: 195 m² BRA-i: 180 m²



Befaringsdato: 15.05.2024

Rapportdato: 15.05.2024

Oppdragsnr.: 21813-24080

Referansenummer: TR4081

Autorisert foretak: Taksator AS

Sertifisert Takstingeniør: Niklas Lorentzen

Vår ref:



Rapporten kan brukes i inntil ett år etter rapportdato, og kan ikke gjenbrukes ved flere boligsalg i denne perioden. For eiendomsoverdragelser fra 1.1.2024, må selger sørge for at areal i rapporten er oppdatert og følger ny bransjestandard for areal. Skjer det endringer, oppstår skader også videre på boligen, bør du som selger be om oppdatert rapport.

Norsk takst

Norsk takst er bransjeorganisasjonen for landets bygningssakkyndige og takstforetak, med om lag 1400 sertifiserte medlemmer fordelt på omtrent 1000 bedrifter. I boligomsetningen regnes takstrapportene som et helt avgjørende element i den informasjonen som gjøres tilgjengelig for kjøper. Årlig leverer medlemmene rundt 120.000 slike takster. Det gir unik oversikt over norske boliger, og bidrar til at alle oppdrag kan utføres med utgangspunkt i erfaringsbasert kvalitet.



Det stilles høye krav til utdanning, sertifisering og yrkesetikk. Norsk takst er opptatt av at boligomsetningen skal være trygg, og legger vekt på å opptre uavhengig av andre bransjeaktører. Bygningssakkyndige fakturerer sine tjenester uten hensyn til hvilken pris som oppnås, og skal heller ikke på annen måte ha noen egeninteresse knyttet til handelen.

Uavhengighet og god fagkunnskap har over tid bygget troverdighet og tillit. Både selger og kjøper skal kunne stole på bygningssakkyndiges vurderinger. For tilfeller der det likevel skulle oppstå misnøye med utført arbeid, har vi sammen med Forbrukerrådet etablert en klagenemnd.

Norsk takst har en sentral rolle i utviklingen av norske standarder, regler og profesjonsprinsipper, og representerer bransjen i alle relevante internasjonale fora. Dette sikrer at norske bygningssakkyndige tidlig kan tilpasse seg krav og bransjetrender fra utlandet, samtidig som takseringsfaget får en norsk stemme på verdensbasis. Organisasjonen bidrar i næringspolitisk sammenheng, og har vært en pådriver for å sikre at lover og regler gir trygghet for forbrukerne i boligomsetningen.

Taksator AS

Taksator AS er et godt etablert og uavhengig takseringsselskap som har levert takstrapporter, tilstandsrapporter og rådgivningstjenester siden 1986.

Vi har en solid posisjon blant Stor-Oslos ledende takseringsfirmaer og har bred kompetanse med ansatte som har bakgrunn som tømrere, rørleggere og ingeniører med høy byggteknisk kompetanse.

Vi har lang erfaring med oppdrag av varierende størrelse for private kunder, eiendomsmeglere, og offentlige etater.

Parallelt med dette har vi vektlagt arbeid med teknisk og økonomisk oppfølging av bygg under oppføring.

Vi påtar oss også arbeider av fremdriftsmessige karakter og for byggelånoppfølging.

Alt vårt arbeid er tuftet på ideen om å levere gode og utfyllende rapporter basert på kunnskap, god arbeidsmetodikk, riktige verktøy og faglig skjønn – med profesjonell integritet i behold.

Se vår hjemmeside for øvrig informasjon: www.taksator.no.

Rapportansvarlig

Niklas Lorentzen

Uavhengig Takstingeniør

nl@taksator.no

994 84 721



Dette trenger du å vite om tilstandsrapporten



Hva er en tilstandsrapport?

En tilstandsrapport beskriver synlige skader/avvik eller tegn på skader/avvik på boligen. Rapporten fremhever vanligvis ikke positive egenskaper ved boligen.



Hva vurderer en bygningsakkyndig?

Den bygningsakkyndige vurderer boligen ut fra hva man kan forvente av en bygning av samme alder og type. Vurderingen gjøres som regel mot hvordan det var vanlig å bygge og regler som gjaldt da boligen ble oppført (søknadstidspunktet). Forhold som er vanlige for bygningens alder, slik som slitasje etter normal bruk regnes ikke som avvik.



Hva inneholder tilstandsrapporten?

Den bygningsakkyndige undersøker rom og bygningsdeler slik det kommer frem av [Forskrift til avhendingsloven](#). Tilstandsrapporten inneholder bare avvik som den bygningsakkyndige kan se eller kontrollere med enkle hjelpemidler. Det gjøres ikke nærmere undersøkelser slik som åpning av vegger eller andre bygningsdeler. I vegg mot våtrom og rom under terreng kan det borres et hull for å gjøre enkle undersøkelser slik som fuktsøk.

Når du kjøper en brukt bolig

Når du kjøper en brukt bolig, er det viktig å være oppmerksom på at dette ikke kan sammenlignes med å kjøpe en ny bolig. Måten boligen ble bygget på kan være annerledes enn i dag. Bygninger svekkes over tid, og utsettes for slitasje blant annet på grunn av bruk og vær og vind. Mange boliger fornyes helt eller delvis, noen i flere omganger, eller det oppføres tilbygg. Særlig for boliger som er pusset opp eller endret, er det viktig å merke seg at fornyelse av overflater ikke nødvendigvis betyr at bygningsdeler under er forbedret.

Vurdering mot byggregler

Den bygningsakkyndige vil vurdere boligen mot hvordan det var vanlig å bygge og regler som gjaldt på søknadstidspunktet. Den bygningsakkyndige ser etter avvik som har betydning for og som reduserer boligens funksjon og verdi, og som kommer frem av forskrift til avhendingslova.

Noen bygningsdeler og forhold vil den bygningsakkyndige vurdere mot dagens regelverk. Etter dagens regelverk vil disse kunne få TG2 eller TG3 uten at det nødvendigvis er krav om at avviket må utbedres. Dette kan gjelde sluk, tettesjikt og fall på bad og vaskerom, forhold som gjelder sikkerhet mot brann, rekkverk, trapper, osv.

Tilstandsrapporten beskriver ikke hele boligen

BYGNINGSSAKKYNDIGE SER FOR EKSEMPEL IKKE PÅ

- vanlig slitasje og normal vedlikeholdstilstand
- bagatellmessige forhold som ikke påvirker bygningens bruk eller verdi vesentlig
- etasjeskillere
- tilleggsbygg slik som garasje, bod, anneks, naust også videre
- utvendige trapper
- støttemurer
- skjulte installasjoner
- installasjoner utenfor bygningen
- full funksjonstesting av el- og VVS-installasjoner
- geologiske forhold og bygningens plassering på grunnen
- bygningens planløsning
- bygningens innredning
- løsløse slik som hvitevarer
- utendørs svømmebasseng og pumpeanlegg
- bygningens estetikk og arkitektur
- bygningens lovlighet (bortsett fra bruksendringer, brannceller og forhold som åpenbart kan påvirke helse, miljø og sikkerhet)
- fellesarealer (med mindre boligeier har vedlikeholdsplikt for fellesarealer og dette er kjent for bygningsakkyndig, eller fellesarealet har en særlig tilknytning til boligen).

© iVerdi 2023 © Norsk takst 2023

Malen til denne rapporten, inkludert standardtekstene fra Norsk takst, er vernet etter åndsverkloven og kan kun benyttes av medlemsforetakene i Norsk takst og av takstingeniører som er sertifisert i slikt foretak, samt av kunder hos iVerdi og studenter hos NEAK. For andre aktører er eksemplarframstilling av malen og standardtekster, som utskrift og annen kopiering til bruk som grunnlag for tilsvarende rapporter, bare tillatt når det er hjemlet i lov (kopiering til privat bruk, sitat o.l.) eller avtale med Norsk Takst ([Forside](#)) eller iVerdi ([Hjem-iVerdi](#)).

Utnyttelse i strid med lov eller avtale kan medføre erstatnings- og straffansvar.

Dette trenger du å vite om tilstandsrapporten

Tilstanden vurderes med ulike tilstandsgrader

Tilstanden gir uttrykk for en gitt forventet tilstand, blant annet vurdert ut fra alder og normal bruk. Ved Tilstandsgrad 0 (TG0) og Tilstandsgrad 1 (TG1) gir den bygningssakkyndige normalt ingen begrunnelse for valg av tilstandsgrad. Grunnen er at bygningen eller bygningsdelen da bare har normal slitasje. Ved skjulte konstruksjoner kan alder alene avgjøre tilstandsgrad. Når bygningssakkyndige anbefaler tiltak, for eksempel utbedringer, må brukeren av rapporten vurdere om tiltakene er nødvendige og lønnsomme.

Når den bygningssakkyndige velger tilstandsgrad, baseres vurderingen på faste kriterier som følger av gjeldende bransjestandard for Teknisk tilstandsanalyse ved omsetning av bolig og Forskrift til avhendingslova.

! TG 0

TILSTANDSGRAD 0, TG0: INGEN AVVIK

Bygningsdelen skal være tilnærmet ny, ikke vise tegn på slitasje og det skal være lagt frem dokumentasjon på faglig god utførelse. Det er ingen merknader til delen.

! TG 1

TILSTANDSGRAD 1, TG1: MINDRE AVVIK

Bygningsdelen skal bare ha normal slitasje, og straktiltak skal ikke anses som nødvendig. Graden kan også brukes når delen er ny, men der dokumentasjon på faglig god utførelse mangler.

! TG 2

TILSTANDSGRAD 2, TG2: VESENTLIGE AVVIK OG MINDRE AVVIK SOM ETTER NS 3600 GIR TG 2

Bygningsdelen skal enten ha feil utførelse, en skade eller symptomer på skade, sterk slitasje eller nedsatt funksjon. Graden gis når bygningsdelen trenger vedlikehold eller tiltak i nær fremtid. Graden skal også brukes når delen er gammel og det er grunn til å varsle om faren for skader på grunn av alderen, eller når det er grunn til å overvåke delen spesielt på grunn av fare for større skader eller følgeskader.

Ved avvik som ikke krever umiddelbare tiltak (ingen umiddelbar kostnad) så blir TG2 markert med en lysere farge.

! TG 3

TILSTANDSGRAD 3, TG3: STORE ELLER ALVORLIGE AVVIK

Denne tilstandsgraden brukes ved kraftige tegn på forhold som man må regne med trenger utbedring straks eller innen kort tid. Det er påvist funksjonssvikt eller sammenbrudd.

- TG IU

IKKE UNDERSØKT/IKKE TILGJENGELIG FOR UNDERSØKELSE

Det kan være avvik/skader som ikke er avdekket.

Hva er et anslag på utbedringskostnad?

Hva det vil koste å utbedre rom eller bygningsdeler, er et forsiktig anslag basert på nåværende kvalitet, registrert avvik og angitte tiltak i rapporten. Anslaget er gitt på generelt grunnlag og må ikke forveksles med et pristilbud fra en håndverker. Det kan foreligge avvik og tiltak som ikke kommer frem av rapporten.

Utbedringskostnad avhenger blant annet av personlige valg av og markedspris på materialer og tjenesteyter.

I rapporten skal det settes anslag for utbedringskostnad for TG3, og slikt anslag kan også gis ved TG2.



Beskrivelse av eiendommen

Tomannsbolig med utleie leilighet.

Bolig med naturlig ventilasjon.
Elektrisk oppvarming.
Varmekabler på baderommene.

Kjøkkeninnredning med profilerte fronter på skuffer og skapdører i første etasje.
Kjøkkeninnredning med glatte fronter på skuffer og skapdører i utleiedel.

Flislagt baderom i 1. etg, kjeller og i utleiedel.

Det tilhører en garasje til boligen.

Det henvises ellers til rapporten i sin helhet.

Arealer

[Gå til side](#)

Forutsetninger og vedlegg

[Gå til side](#)

Lovlighet

[Gå til side](#)

Tomannsbolig

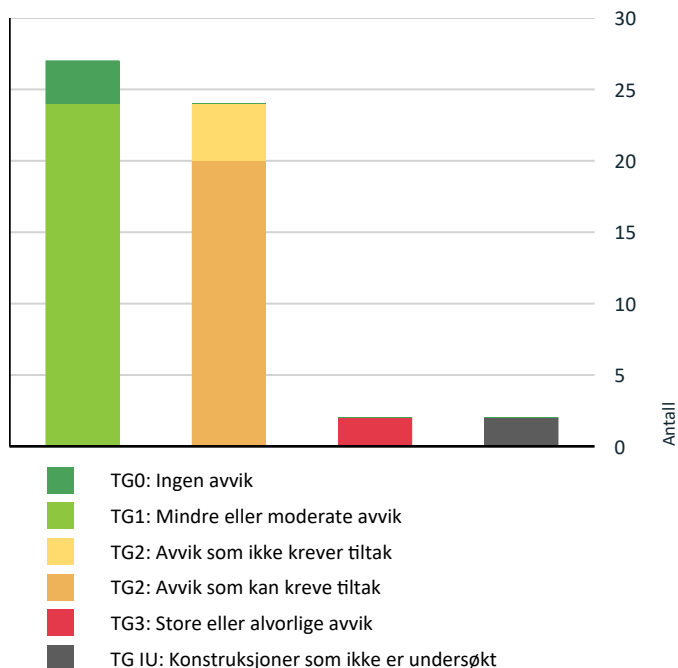
- Det foreligger godkjente og byggemeldte tegninger, men de stemmer ikke med dagens bruk
Det har blitt gjort store endringer i begge etasjer.

1. etg.
Toalettrom og bad er gjort om til et bad.
Soverom er etablert i stue.
Bod etablert i gang.

Kjeller.
Vegg imellom matbod og klesbod er revet.
Trapp fra 1. etg. er rettet mot ny gang i kjeller.
Bad og vaskerom er etablert.
Gammelt vaskerom omgjort til bad.
Skillevegger montert i forbindelse med etablering av utleiedel.
Soverom etablert.

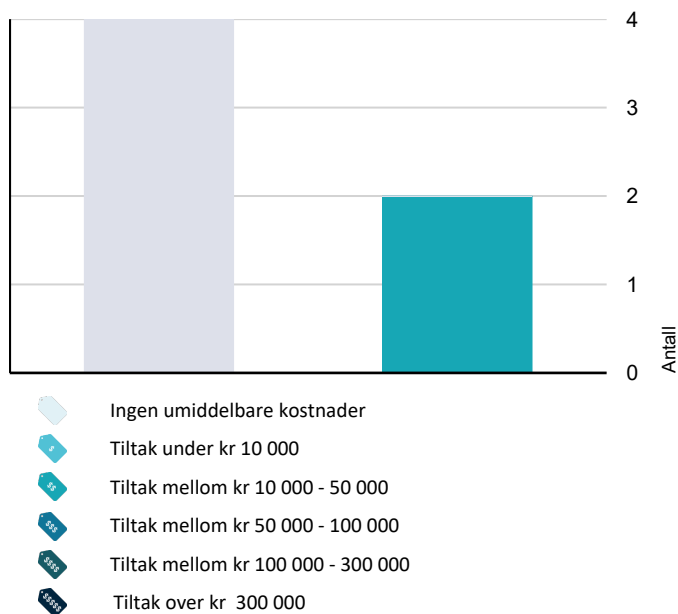
Sammendrag av boligens tilstand

Fordeling av tilstandsgrader



Vil du vite mer om tilstandsgrader? Se side 4.

Anslag på utbedringskostnad



Hva er anslag på utbedringskostnad? Se side 4.

Spesielt for dette oppdraget/rapporten

Rapporten/befaringen er avholdt etter beste skjønn og i henhold til gjeldende forskrift, instruks og retningslinjer.

Hjemmel er kontrollert ut fra «Norges Eiendommer/Ambita».

Det elektriske anlegget og røropplegget er ikke inngående vurdert, eventuelt kun beskrevet.

Det er ikke foretatt inngående vurdering av el-anlegg fordi dette ligger utenfor takstmannens kompetanseområde. Eier av bolig har selv ansvar for el-anlegg og bør jevnlig sørge for el-sjekk fra godkjent kontrollinstans.

Det tas forbehold om at det kan foreligge udokumenterte utvidelser eller endringer av elektrisk anlegg som ikke er dokumentert eller informert om.

Konstruksjoner over terreng er besiktiget fra bakkenivå. Der det i rapporten er foretatt antakelser, er dette fordi angjeldende forhold ikke har latt seg bringe på det rene. Besiktigelsen blir kun utført på lett tilgjengelige deler av konstruksjoner.

Endret bruk, kan over tid avdekke skjulte feil og mangler som ikke oppdages ved visuell kontroll.

Arealer er målt med håndholdt lasermåler i henhold til de til enhver tids gjeldende måleregler (NS3940) og ifølge gjeldende måleregler (NS3940) er følgende medregnet: "Frittliggende rør, montasjekanaler, peiser og piper".

I sammenfattet beskrivelse og under de ulike bygningsdeler er det gjort rede for de oppgraderinger som er foretatt og eventuelle svakheter som er registrert.

Det er ingen forutsetning at rom som er medtatt i BRA-i oppfyller krav i byggeforskrifter til varig opphold. I hovedsak er det dagens bruk av rommene på befaringstidspunktet som bestemmer betegnelsen, uavhengig av hva som er godkjent av bygningsmyndighetene. I mange tilfeller må takstmannen la sitt skjønn overstyre hovedregelen. Dette betyr at rommene kan defineres som BRA selv om de er i strid med byggeforskriftene. Takstmannen har ikke undersøkt/vurdert regulering eller andre forhold i bygningsetaten, for øvrig ingen spesielle forhold takstmannen ble gjort kjent med på befaringdagen.

Ved evt. åpning av konstruksjoner kan feil og mangler avdekkes også utover det som er omtalt i rapporten.

Det gjøres oppmerksom på at dette er en tilstandsrapport på nivå 1, dvs kun en visuell befaring, uten åpning av konstruksjoner.

Merk at dagens krav til isolering og tetthet mv er strengere enn da bygget ble oppført. Tilstandsanalysen er basert på en visuell befaring og registrering av symptomer.

Rapporten begrenser seg til leiligheten og det som normalt vil omfattes av eiers selvstendige vedlikeholdsansvar som seksjons- eller andelseier.

Normalt utgjør dette alt innenfor leilighetens/seksjonens/andelens vegger.

Tilstandsrapporten tar derfor ikke for seg bygningens fellesdeler som for eksempel tak, yttervegger, grunnmur, drenering, og felles tekniske installasjoner.

På forespørsel har eier opplyst at de ikke er kjent med at boligen har skjulte feil eller mangler, offentlige pålegg som ikke er utført eller vedtak som medfører eller har medført nytt låneopptak/økning av utgifter, utover det som er nevnt i rapporten.

Sammendrag av boligens tilstand

Opplysninger om utførte arbeider, årstall og øvrige opplysninger i rapporten er basert på opplysninger gitt av eier/beboer/revirent eller fremlagt dokumentasjon.

NB! Eier/revirent plikter å lese gjennom rapporten for å avdekke evt. feilaktige opplysninger før bruk.

I henhold til gjeldende forskrift er det ikke krav til kostnadsestimering av TG2, kun TG3.

Dette avviker fra NT sine retningslinjer.

I de tilfeller TG2 er kostnadsestimert, er dette gjort grunnet konsekvensen av avviket samt viktigheten av at avviket lukkes.

Rapporten kan brukes i inntil ett år etter befæringsdatoen, og kan ikke gjenbrukes ved flere boligsalg i denne perioden.

For eiendomsoverdragelser fra 1.1.2024, må selger sørge for at areal i rapporten er oppdatert og følger ny bransjestandard for areal.

Skjer det endringer, oppstår skader også videre på boligen, bør du som selger be om oppdatert rapport.

Det påpekes at boligen var møblert ved befaring.

Ved kontroll av planavvik er toleranseklasse PB lagt til grunn for målinger. Målinger foregår med laser og som oftes fra dørterskel mot motstående hjørne i rommet.


På bakgrunn av dette er målinger utført på tilgjengelige steder og det kan derfor være avvik som ikke var målbare eller mulig å oppdage ved befaringstidspunkt.


Oppsummering av avvik

Vil du vite mer? Se på rommet eller bygningsdelen senere i rapporten.


Tomannsbolig


STORE ELLER ALVORLIGE AVVIK

 [Våtrom > Kjeller > Vaskerom > Sluk, membran og tettesjikt](#) [Gå til side](#)

 [Våtrom > Utleiedel > Bad > Sluk, membran og tettesjikt](#) [Gå til side](#)

KONSTRUKSJONER SOM IKKE ER UNDERSØKT


 [Våtrom > Kjeller > Vaskerom > Tilliggende konstruksjoner våtrom](#) [Gå til side](#)

 [Våtrom > Utleiedel > Bad > Tilliggende konstruksjoner våtrom](#) [Gå til side](#)


AVVIK SOM KAN KREVE TILTAK

 [Utvendig > Taktekking](#) [Gå til side](#)

 [Utvendig > Nedløp og beslag](#) [Gå til side](#)

 [Utvendig > Vinduer](#) [Gå til side](#)

 [Utvendig > Balkongdør](#) [Gå til side](#)

 [Utvendig > Balkonger, terrasser og rom under balkonger](#) [Gå til side](#)

 [Utvendig > Utvendige trapper](#) [Gå til side](#)

 [Innvendig > Overflater utleie leilighet](#) [Gå til side](#)

 [Innvendig > Etasjeskille/gulv mot grunn](#) [Gå til side](#)


 [Innvendig > Radon](#) [Gå til side](#)

 [Innvendig > Pipe og ildsted](#) [Gå til side](#)

 [Innvendig > Innvendige trapper](#) [Gå til side](#)

 [Tekniske installasjoner > Vannledninger](#) [Gå til side](#)


 [Tekniske installasjoner > Avløpsrør](#) [Gå til side](#)

 [Våtrom > 1. Etasje > Bad > Sluk, membran og tettesjikt](#) [Gå til side](#)


 [Våtrom > Kjeller > Bad > Overflater Gulv](#) [Gå til side](#)

 [Våtrom > Kjeller > Bad > Sluk, membran og tettesjikt](#) [Gå til side](#)

 [Våtrom > Kjeller > Vaskerom > Overflater vegger og himling](#) [Gå til side](#)

 [Våtrom > Kjeller > Vaskerom > Overflater Gulv](#) [Gå til side](#)


 [Våtrom > Utleiedel > Bad > Overflater vegger og himling](#) [Gå til side](#)

 [Våtrom > Utleiedel > Bad > Overflater Gulv](#) [Gå til side](#)

AVVIK SOM IKKE KREVER UMIDDELBARE TILTAK

 [Tekniske installasjoner > Ventilasjon](#) [Gå til side](#)

 [Tomteforhold > Drenering](#) [Gå til side](#)

 [Våtrom > Kjeller > Vaskerom > Ventilasjon](#) [Gå til side](#)

 [Våtrom > Utleiedel > Bad > Ventilasjon](#) [Gå til side](#)

Tilstandsrapport

TOMANNSBOLIG



Byggeår
1975

Kommentar
Iflg. Norges Eiendommer.

Standard

Normal standard på bygget ut ifra alder/konstruksjon - jamfør beskrivelse under konstruksjoner.

Vedlikehold

Bygget er jevnlig vedlikeholdt.

UTVENDIG

Taktekking

Punktet må sees i sammenheng med Takkonstruksjon/Loft

Valmtak.

Taktekkingen er av pappshingel.
Taket er besiktiget fra bakkenivå.

Vurdering av avvik:

- Mer enn halvparten av forventet brukstid er passert på taktekkingen.
- Mer enn halvparten av forventet brukstid er passert på undertak.

Konsekvens/tiltak

• Overvåk tilstanden jevnlig. For å få tilstandsgrad 0 eller 1 må tekkingen skiftes ut, men tidspunktet for når dette er nødvendig er vanskelig å si noe om.

Nedløp og beslag

Takrenner og nedløp i stål.

Det er ikke montert snøfangere.

Vurdering av avvik:

- Mer enn halvparten av forventet brukstid er passert på renner/nedløp/beslag.

Konsekvens/tiltak

• Overvåk tilstanden jevnlig. For å få tilstandsgrad 0 eller 1 må beslag/renner/nedløp skiftes ut, men tidspunktet for når dette er nødvendig er vanskelig å si noe om.

Veggkonstruksjon

Veggene har bindingsverkskonstruksjon fra byggeår.
Fasade/kledning har stående bordkledning.

Takkonstruksjon/Loft

Punktet må sees i sammenheng med Taktekking

Takkonstruksjonen har W-takstoler i tre.
Loftet er isolert.

Loftet er felles for begge boenheter.
Tilkomst via takluke på soverom.

Vinduer

Bygningen har malte trevinduer med 2-lags glass.

Årstill: 1974 **Kilde:** Produksjonsår på produkt

Vurdering av avvik:

- Det er avvik:

Mer enn halvparten av forventet brukstid er passert på vinduer.

Konsekvens/tiltak

- Tiltak:

Overvåk tilstanden jevnlig. For å få tilstandsgrad 0 eller 1 må vinduer skiftes ut, men tidspunktet for når dette er nødvendig er vanskelig å si noe om.

Kjellervinduer

Kjelleren har malte trevinduer med 2-lags glass.

Årstill: 2007 **Kilde:** Produksjonsår på produkt

Dører

Bygningen har Brann- og lydklassifisert entrédør.

Balkongdør

Bygningen har malt balkongdør i tre.

Årstill: 1974 **Kilde:** Produksjonsår på produkt

Vurdering av avvik:

- Det er avvik:

Mer enn halvparten av forventet brukstid er passert på balkongdøren.

Konsekvens/tiltak

- Tiltak:

Overvåk tilstanden jevnlig. For å få tilstandsgrad 0 eller 1 må balkongdøren skiftes ut, men tidspunktet for når dette er nødvendig er vanskelig å si noe om.

Balkonger, terrasser og rom under balkonger

Tilstandsrapport

Terrasse i trekonstruksjoner på bakside.
Størrelse på ca. 16,50m².
Markise montert over terrasse.

Veranda i trekonstruksjoner på fremside.
Størrelse på ca. 13,14 m².

Vurdering av avvik:

- Rekkverket er for lavt i forhold til dagens krav til rekkverkshøyder.

Konsekvens/tiltak

- Det er ikke krav om utbedring av rekkverkshøyde opp til dagens forskriftskrav.

TG 2 Utvendige trapper

Trapp i treverk til veranda forside og terrasse bakside.

Trapp i mur ned til kjeller.

Vurdering av avvik:

- Rekkverkshøyder er under dagens forskriftskrav til rekkverk i trapper.

Konsekvens/tiltak

- Rekkverket er såpass lavt at det på grunn av sikkerhetsmessige forhold anbefales økning av høyde.

Tidspunkt for utskiftning av tretrapper nærmer seg.

INNVENDIG

TG 1 Overflater

Gulv:
Laminat, fliser og belegg.

Vegger:
Tapet og mdf plater.

Himlinger:
Malte plater og trepanel.

Romhøyde i 1. etg. målt til ca. 2,38m.

Romhøyde i kjeller målt til ca. 2,24m.

TG 2 Overflater utleie leilighet

Gulv:
Laminat på gulv.

Vegger:
Glatte malte veggflater.

Himlinger:
Trepanel i himling.

Romhøyde ble i stue målt til ca. 2,22 m.

Ingen unormale avvik registrert utover normal og forventet bruksslitasje.

Tilstandsgrad er satt ut fra en helhetlig vurdering.

Vurdering av avvik:

- Det er avvik:

Overflatene i boligen viser tegn på slitasje utover det som er normalt. Jevnt over bærer overflatene preg av sterk slitasje slik som riper, hakk, skruehull, avskallinger, avflassing osv. Overflatene vil nok dessuten av mange oppfattes som umoderne og "gått ut på dato" eller ha behov for modernisering. Slitasje er forventet etter en viss tidsperiode, og det kan være nødvendig å pusse opp, oppgradere eller modernisere overflatene i tiden som kommer.

Konsekvens/tiltak

- Tiltak:

Slitasje er forventet etter en viss tidsperiode, og det kan være nødvendig å pusse opp, oppgradere eller modernisere overflatene i tiden som kommer.

Dette gjelder alt fra veggflater, himlingsflater, gulvflater, listverk/utføring etc.

TG 2 Etasjeskille/gulv mot grunn

1. etg.
Etasjeskiller av trebjelkelag.

Kjeller:
Betongdekke på gulv mot grunn.

I stue ble det observert knirk i trebjelkelag.

Vurdering av avvik:

- Målt høydeforskjell på over 15 mm gjennom hele rommet. Tilstandsgrad 2 gis med bakgrunn i standardens krav til godkjente måleavvik.

Konsekvens/tiltak

- For å få tilstandsgrad 0 eller 1 må høydeforskjeller rettes opp. Det vil imidlertid sjelden være økonomisk rasjonelt som et enkeltstående tiltak i en bolig som dette. Dersom boligen en gang skal renoveres, kan man vurdere slike tiltak.

TG 2 Radon

Tilstandsrapport

Det er ikke opplyst om utførte radonmålinger.

Vurdering av avvik:

- Det er avvik:

Det er ikke fremlagt dokumentasjon på radonmåling.

Konsekvens/tiltak

- Tiltak:

Dokumentasjon må fremlegges for å lukke avviket.

TG 2 Pipe og ildsted

Boligen har:

Mursteinspipe.
Mursteinspeis med innsats.
Sotluke/feieluke.

Vurdering av avvik:

- Ildfast plate mangler på gulvet under sotluke/feieluke på pipe.

Konsekvens/tiltak

- Det anbefales å montere ildfast plate under luker på pipe.



TG 1 Rom Under Terreng

Punktet må sees i sammenheng med 'Drenering'

Hulltaking er ikke foretatt. Rommet har en konstruksjon som gjør hulltaking unødvendig.

TG 2 Innvendige trapper

Boligen har malt tretrapp fra 1. etg. til kjeller.

Det opplyses om at trappen er nokså bratt.

Vurdering av avvik:

- Det mangler håndløper på vegg i trappeløpet.

Konsekvens/tiltak

- Håndløper må monteres på vegg for å tilfredsstille krav på byggetidspunktet.

TG 1 Innvendige dører

Profilerte tredører.

Dør med glassfelt fra entre til stue.

TG 1 Andre innvendige forhold

Plassbygd skap på soverom.

VÅTROM

1. ETASJE > BAD

Generell

Generell informasjon for å best ivareta våtrom:

Ha alltid god gjennomlufting på badet, slik at fuktigheten i rommet luftes tilstrekkelig ut.

Husk at fuktige våtrom er en god grobunn for blant annet soppdannelse og jordslag.

Tørk opp vannsøl for å hindre for stor spredning av fukt.

Generell rengjøring av fliser, fuger og utstyr for å opprettholde farge og glans.

Skru ut ventilasjonsventilen ca. 1 gang i året og rengjør denne, slik at den ikke tetter seg med støv og skitt.

Unngå i størst mulig grad å bore gjennom fliser i våtsone. Hvis dette gjøres må det brukes godkjent våtromssilikon i skruerhullet.

Rengjør sluket ca. 3-4 ganger i året. Sluket renses etter risten er fjernet - Vippes opp med skrutrekker eller lignende.

Rør ikke klemringen (festet med skruer).

Utløpet kan renses etter at vannlås er fjernet (om sluket har dette).

Vannlåstrakten trekkes enklest opp ved å gripe tak i ribben i bakkant med for eksempel en tang eller lignende.

Vannlåsen trekkes rett opp.

Sammenføyning igjen skjer i motsatt rekkefølge.

Vær nøye med at vannlåstrakten med gummiring kommer riktig på plass.



1. ETASJE > BAD

TG 1 Overflater vegger og himling

Veggene har fliser.

Taket er malt.

Tilstandsrapport

1. ETASJE > BAD

TG 1 Overflater Gulv

Gulvet er flislagt.
Rommet har elektriske varmekabler.

Høydeforskjell mellom kant membran og overkant sluk, er målt til over 25mm som er dagens krav.

I henhold til dagens krav skal det være en høydeforskjell på 25 mm mellom topp slukrist og topp membran ved terskel.
Om membran ikke er synlig ved terskel, måles høydeforskjellen mellom topp slukrist og topp flis ved terskel (der evt. vann kan renne ut i tilstøtende rom).



1. ETASJE > BAD

TG 2 Sluk, membran og tettesjikt

Sluk på baderom med ukjent tettesjikt/membran.

Vurdering av avvik:

- Det er avvik:

Grunnet manglende dokumentasjon på utførelsen og usikkerhet knyttet til tettesjikt/membran.

Konsekvens/tiltak

- Tiltak:

Det anbefales å innhente dokumentasjon hvis mulig.



1. ETASJE > BAD

TG 1 Sanitærutstyr og innredning

Rommet har servant, veggmontert toalett og badekar.

1. ETASJE > BAD

TG 1 Ventilasjon

Det er elektrisk styrt vifte.

1. ETASJE > BAD

TG 0 Tilliggende konstruksjoner våtrom

KJELLER > BAD

Generell

Generell informasjon for å best ivareta våtrom:

Ha alltid god gjennomlufting på badet, slik at fuktigheten i rommet luftes tilstrekkelig ut.

Husk at fuktige våtrom er en god grobunn for blant annet soppdannelse og jordslag.

Tørk opp vannspøl for å hindre for stor spredning av fukt.

Generell rengjøring av fliser, fuger og utstyr for å opprettholde farge og glans.

Skru ut ventilasjonsventilen ca. 1 gang i året og rengjør denne, slik at den ikke tetter seg med støv og skitt.

Unngå i størst mulig grad å bore gjennom fliser i våtsone. Hvis dette gjøres må det brukes godkjent våtromssilikon i skruerhullet.

Rengjør sluket ca. 3-4 ganger i året. Sluket renses etter risten er fjernet - Vipkes opp med skrutrekker eller lignende.

Rør ikke klemringen (festet med skruer).

Utløpet kan renses etter at vannlås er fjernet (om sluket har dette).

Vannlåstrakten trekkes enklest opp ved å gripe tak i ribben i bakkant med for eksempel en tang eller lignende.

Vannlåsen trekkes rett opp.

Sammenføyning igjen skjer i motsatt rekkefølge.

Vær nøye med at vannlåstrakten med gummiring kommer riktig på plass.



Tilstandsrapport



KJELLER > BAD

! TG 1 Overflater vegger og himling

Veggene har fliser.
Taket er malt.

KJELLER > BAD

! TG 2 Overflater Gulv

Gulvet er flislagt.
Rommet har elektriske varmekabler.

Vurdering av avvik:

- Det er avvik:

Høydeforskjell mellom topp flis ved dør og overkant sluk, målt til 10mm.
Dette tilfredsstillende ikke dagens krav.

I henhold til dagens krav skal det være en høydeforskjell på 25 mm mellom topp slukrist og topp membran ved terskel.
Om membran ikke er synlig ved terskel, måles høydeforskjellen mellom topp slukrist og topp flis ved terskel (der evt. vann kan renne ut i tilstøtende rom).

Konsekvens/tiltak

- Tiltak:

Det vil være normalt å rette opp i avviket ved en eventuelt modernisering.

KJELLER > BAD

! TG 2 Sluk, membran og tettesjikt

Sluk på badet med ukjent tettesjikt/membran.

Vurdering av avvik:


- Det er avvik:

Grunnet manglende dokumentasjon på utførelsen og usikkerhet knyttet til tettesjikt/membran.

Konsekvens/tiltak

- Tiltak:

Det anbefales å innhente dokumentasjon hvis mulig.



KJELLER > BAD

! TG 1 Sanitærutstyr og innredning

Rommet har servant, veggmontert toalett og dusjhjørne.

KJELLER > BAD

! TG 1 Ventilasjon

Det er elektrisk styrt vifte.

KJELLER > BAD

! TG 0 Tilliggende konstruksjoner våtrom

Det ble utført hulltaking på tilstøtende rom av våtsone (nede på vegg).
Det ble målt etter relativ fuktighet inne i konstruksjonen og det ble tatt hull på 73mm.

Ingen unormale avvik registrert.

Hullet ble tettet med blendelukk.

Det ble i tillegg, rutinemessig søkt etter fukt i dusjonens vegger med fuktindikator (Protimeter SM) på befaringen, og det var ingen indikasjoner på fukt.

Fuktsøk gir kun en indikasjon og må ikke oppfattes som en garanti for baderommet. Gulv måles ikke.



KJELLER > VASKEROM

Generell

Tilstandsrapport

Generell informasjon for å best ivareta våtrom:

Ha alltid god gjennomlufting på badet, slik at fuktigheten i rommet luftes tilstrekkelig ut.

Husk at fuktige våtrom er en god grobunn for blant annet soppdannelse og jordslag.

Tørk opp vannsøl for å hindre for stor spredning av fukt.

Generell rengjøring av fliser, fuger og utstyr for å opprettholde farge og glans.

Skru ut ventilasjonsventilen ca. 1 gang i året og rengjør denne, slik at den ikke tetter seg med støv og skitt.

Unngå i størst mulig grad å bore gjennom fliser i våtsone. Hvis dette gjøres må det brukes godkjent våtromssilikon i skruerhullet.

Rengjør sluket ca. 3-4 ganger i året. Sluket renses etter risten er fjernet - Vippest opp med skrutekroker eller lignende.

Rør ikke klemringen (festet med skruer).

Utløpet kan renses etter at vannlås er fjernet (om sluket har dette).

Vannlåstrakten trekkes enkelt opp ved å gripe tak i ribben i bakkant med for eksempel en tang eller lignende.

Vannlåsen trekkes rett opp.

Sammenføyning igjen skjer i motsatt rekkefølge.

Vær nøye med at vannlåstrakten med gummiring kommer riktig på plass.



KJELLER > VASKEROM

TG 2 Overflater vegger og himling

Glatte malte vegger og tak.

Vurdering av avvik:

- Det er avvik:

Tilstandsgrad er satt ut fra bygningsdelenes og overflatenes alder samt underliggende konstruksjoner.

Konsekvens/tiltak

• Tiltak:

Det vil være normalt å rette opp i avviket ved en eventuelt modernisering.

KJELLER > VASKEROM

TG 2 Overflater Gulv

Gulvet er flislagt.

Fall mot sluk er målt til 36 fra oppkant flis til sluk.

Vurdering av avvik:

- Det er avvik:

Tilstandsgrad er satt ut fra bygningsdelenes og overflatenes alder samt underliggende konstruksjoner.

Konsekvens/tiltak

- Tiltak:

Det vil være normalt å rette opp i avviket ved en eventuelt modernisering.

KJELLER > VASKEROM

TG 3 Sluk, membran og tettesjikt

Det er eldre sluk og ukjent tettesjikt/membran.

Vurdering av avvik:

- Det er avvik:

Det er en del støp/mur over klemring i sluk.

Dette kan være uheldig om man ved senere tidspunkt er nødt til å løse klemringen av en eller annen grunn.

Konsekvens/tiltak

- Tiltak:

Det vil være normalt å rette opp i avviket ved en eventuelt modernisering.

Kostnadsestimatet er kun beregnet til utskifting av selve sluket, og tar ikke hensyn til følgearbeidet som vil medfølge. Følgearbeid inkluderer demontering og remontering av fliser, ny membran, flytsparkling etc.

Kostnadsestimat: 10 000 - 50 000



KJELLER > VASKEROM

TG 1 Sanitærutstyr og innredning

Rommet har opplegg for vaskemaskin.

Tilstandsrapport

KJELLER > VASKEROM

! TG 2 Ventilasjon

Vurdering av avvik:

- Rommet har kun naturlig ventilasjon.

Konsekvens/tiltak

- Elektrisk avtrekksvifte bør monteres for å lukke avviket.

Kostnadsestimat: Ingen umiddelbar kostnad

KJELLER > VASKEROM

! TG IU Tilliggende konstruksjoner våtrom

Hulltaking er ikke foretatt da det ikke er fysisk mulig pga. tilliggende konstruksjoner.

Tilliggende konstruksjoner er av betong.

UTLEIEDEL > BAD

Generell

Generell informasjon for å best ivareta våtrom:

Ha alltid god gjennomlufting på badet, slik at fuktigheten i rommet luftes tilstrekkelig ut.

Husk at fuktige våtrom er en god grobunn for blant annet soppdannelse og jordslag.

Tørk opp vannsøl for å hindre for stor spredning av fukt.

Generell rengjøring av fliser, fuger og utstyr for å opprettholde farge og glans.

Skru ut ventilasjonsventilen ca. 1 gang i året og rengjør denne, slik at den ikke tetter seg med støv og skitt.

Unngå i størst mulig grad å bore gjennom fliser i våtsone. Hvis dette

gjøres må det brukes godkjent våtromssilikon i skruehullet.

Rengjør sluket ca. 3-4 ganger i året. Sluket renses etter risten er fjernet -

Vippes opp med skrutrekker eller lignende.

Rør ikke klemringen (festet med skruer).

Utløpet kan renses etter at vannlås er fjernet (om sluket har dette).

Vannlåsstrakten trekkes enklest opp ved å gripe tak i ribben i bakkant med for eksempel en tang eller lignende.

Vannlåsen trekkes rett opp.

Sammenføyning igjen skjer i motsatt rekkefølge.

Vær nøye med at vannlåsstrakten med gummiring kommer riktig på

plass.



UTLEIEDEL > BAD

! TG 2 Overflater vegger og himling

Veggene har fliser.

Taket har panel.

Vurdering av avvik:

- Det er avvik:

Tilstandsgrad er satt ut fra bygningsdelenes og overflatenes alder samt underliggende konstruksjoner.

Konsekvens/tiltak

- Tiltak:

Det vil være normalt å rette opp i avviket ved en eventuelt modernisering.

UTLEIEDEL > BAD

! TG 2 Overflater Gulv

Flislagt gulv.

Høydeforskjell mellom kant membran og overkant sluk, er målt til over 25mm som er dagens krav.

I henhold til dagens krav skal det være en høydeforskjell på 25 mm mellom topp slukrist og topp membran ved terskel.

Om membran ikke er synlig ved terskel, måles høydeforskjellen mellom topp slukrist og topp flis ved terskel (der evt. vann kan renne ut i tilstøtende rom).

Vurdering av avvik:

- Det er avvik:

Tilstandsgrad er satt ut fra bygningsdelenes og overflatenes alder samt underliggende konstruksjoner.

Konsekvens/tiltak

- Tiltak:

Det vil være normalt å rette opp i avviket ved en eventuelt modernisering.

UTLEIEDEL > BAD

! TG 3 Sluk, membran og tettesjikt

Det er eldre sluk og ukjent tettesjikt/membran.

Vurdering av avvik:

- Det er avvik:

Tilstandsrapport

Det er en del støp/mur over klemring i sluk.

Dette kan være uheldig om man ved senere tidspunkt er nødt til å løsne klemringen av en eller annen grunn.

Konsekvens/tiltak

• Tiltak:

Det vil være normalt å rette opp i avviket ved en eventuelt modernisering.

Kostnadsestimatet er kun beregnet til utskiftning av selve sluket, og tar ikke hensyn til følgearbeidet som vil medfølge. Følgearbeid inkluderer demontering og remontering av fliser, ny membran, flytsparkling etc.

Kostnadsestimat: 10 000 - 50 000



UTLEIEDEL > BAD

! TG 1 Sanitærutstyr og innredning

Rommet har servant, toalett, dusjhjørne og opplegg for vaskemaskin.

UTLEIEDEL > BAD

! TG 2 Ventilasjon

Vurdering av avvik:

- Rommet har kun naturlig ventilasjon.

Konsekvens/tiltak

- Elektrisk avtrekksvifte bør monteres for å lukke avviket.

Kostnadsestimat: Ingen umiddelbar kostnad

UTLEIEDEL > BAD

! TG 1U Tilliggende konstruksjoner våtrom

Hulltaking er ikke foretatt da det ikke er fysisk mulig pga. tilliggende konstruksjoner.

Det er kjøkkenet i tilstøtende rom.

KJØKKEN

1. ETASJE > KJØKKEN

! TG 1 Overflater og innredning

Kjøkkenet har innredning med profilerte fronter.

Benkeplaten er av laminat.

Kjøkkenvask med ettgreps blandebatteri.

Det er integrert kjøleskap, fryseskap, oppvaskmaskin, komfyr, platetopp og micro.



1. ETASJE > KJØKKEN

! TG 1 Avtrekk

Det er kjøkkenventilator med avtrekk ut.

UTLEIEDEL > KJØKKEN

! TG 1 Overflater og innredning

Kjøkkenet har innredning med glatte fronter.

Benkeplaten er av laminat.

Kjøkkenvask med ettgreps blandebatteri.

Kjøkkenet er noe gammelt og har slitasje.

Tilstandsrapport



UTLEIEDEL > KJØKKEN

TG 1 Avtrekk

Det er kjøkkenventilator med avtrekk ut.

TEKNISKE INSTALLASJONER

TG 2 Vannledninger

Rør av plast og metall.

Rørføringer og rørenes tilstand kan være vanskelig å gi en fullstendig vurdering av da disse for det meste ligger skjult i boligens vegger og konstruksjoner eller er innkasset. Undertegnede har ikke fullt ut vurdert bereder og røranlegget for varmtvann av den grunn at dette krever spesielt utstyr og kompetanse. Alder, fortetting og brudd kan være risikomomenter i et hvert anlegg. Tegn til dette ble ikke observert på befaringsdagen. Eier opplyste at systemet fungerer som det skal.

Vurdering av avvik:

- Mer enn halvparten av forventet brukstid er passert på innvendige vannledninger.

Konsekvens/tiltak

- Det er ikke behov for utbedringstiltak siden anlegget fungerer i dag, men ut ifra alder kan skader plutselig oppstå på eldre anlegg.

TG 2 Avløpsrør

Interne og synlige avløpsrør i plast.

VVS anlegget er ikke inngående vurdert.

Rørføringer og rørenes tilstand kan være vanskelig å gi en fullstendig vurdering av da disse for det meste ligger skjult i boligens vegger og konstruksjoner eller er innkasset.

Undertegnede har ikke fullt ut vurdert bereder og røranlegget for varmtvann av den grunn at dette krever spesielt utstyr og kompetanse. Alder, fortetting og brudd kan være risikomomenter i et hvert anlegg. Tegn til dette ble ikke observert på befaringsdagen. Eier kjenner ikke til feil ved rørsystemet.

Lufting og stakemuligheter er ikke observert og ikke vurdert. Dette er trolig plassert på fellesarealer og antas å være sameiets/borettslagest ansvar.

Vurdering av avvik:

- Mer enn halvparten av forventet brukstid er passert på innvendige avløpsledninger.

Konsekvens/tiltak

- Det er ikke behov for utbedringstiltak siden anlegget fungerer i dag, men ut ifra alder kan skader plutselig oppstå på eldre anlegg.

TG 2 Ventilasjon

Boligen har naturlig ventilasjon.

Vurdering av avvik:

- Det er avvik:

Naturlig ventilasjon gis på generelt grunnlag tilstandsgrad 2 da dagens strenge krav til ventilasjon ikke er oppfylt, til tross for at denne typen ventilasjon er normalt for boliger/leiligheter bygget i denne tidsperioden.

Konsekvens/tiltak

- Tiltak:

Det er pr. idag ikke behov for tiltak da løsningen fungerer som tiltenkt. Endret bruk kan endre behovet for endring av ventilasjonsløsningen.

Kostnadsestimat: Ingen umiddelbar kostnad

TG 1 Varmtvannstank

Varmtvannstanken er på ca. 198 liter.

Lokalisert på vaskerom i kjeller.

Årstill: 2013

Kilde: Produksjonsår på produkt

TG 1 Andre installasjoner

Elektrisk oppvarming med panelovner.

Det må påregnes at det over tid vil være behov for utskiftinger av de enkelte installasjoner/elementer.

Funksjonstesting er ikke utført av ovennevnte installasjoner.

Det forventes at installasjonene fungerer tilfredsstillende dersom annet ikke er opplyst

Det er ikke gitt opplysninger om eventuelle avvik.

Tilstandsrapport

Elektrisk anlegg

Dette er en forenklet kontroll begrenset til de spørsmål og undersøkelser som forskrift til avhendingslova (tryggere bolighandel) § 2-18 inneholder. Dette kan ikke sammenlignes med en kontroll utført av offentlig myndighet (Det lokale eltilsyn) eller registrert elektrovirksomhet, og en bygningssakkyndig har verken kompetanse eller lov til å foreta en slik kontroll.

Tilstandsgraden er vurdert ut fra den forenklede og begrensede kontrollen som forskriften inneholder. El-anlegget kan ha feil og mangler som en slik forenklet undersøkelse ikke vil avdekke. Vær derfor oppmerksom på denne risikoen, og søk videre veiledning eller få en fullstendig kontroll utført av registrert elektrovirksomhet.

Det antas at det er tilstrekkelig kapasitet til normal bruk.

Det tas forbehold om at det kan foreligge udokumenterte utvidelser eller endringer av elektrisk anlegg som ikke er dokumentert eller informert om.

Forskrift om elektriske lavspenningsanlegg. Sitat : "Eier og bruker av anlegget som omfattes av denne forskrift skal sørge for at det blir foretatt nødvendig ettersyn og vedlikehold slik at anlegget til enhver tid tilfredsstiller sikkerhetskravene i kap. 5."

Fra og med 1. januar 1999 er elektroentreprenører forpliktet til å utarbeide samsvarserklæring til eier av elektrisk anlegg ved installasjon av nye anlegg eller endringer i eksisterende anlegg.

Dokumentasjonen er en bekreftelse fra elektroentreprenøren at anlegget er i samsvar med sikkerhetskravene i forskrift om elektriske lavspenningsanlegg.

Kravet om samsvarserklæring har ikke tilbakevirkende kraft.

Takstmannen utfører en forenklet kontroll begrenset til de spørsmål og undersøkelser som forskrift til avhendingslova (tryggere bolighandel) § 2-18 inneholder.

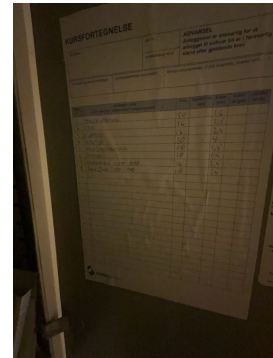
Dette kan ikke sammenlignes med en kontroll utført av offentlig myndighet (Det lokale eltilsyn) eller registrert elektrovirksomhet, og en bygningssakkyndig har verken kompetanse eller lov til å foreta en slik kontroll.

Evt. angivelse av Tilstandsgrad er vurdert ut fra den forenklede og begrensede kontrollen som forskriften inneholder.

El-anlegget kan ha feil og mangler som en slik forenklet undersøkelse ikke vil avdekke.

Vær derfor oppmerksom på denne risikoen, og søk videre veiledning eller få en fullstendig kontroll utført av registrert elektrovirksomhet.

Takstmannen beskriver anlegget, men vurderer det ikke.



Branntekniske forhold

Dette er en forenklet kontroll begrenset til de spørsmål som fremkommer under. Tilstandsgraden er basert på retningslinjer til disse spørsmålene i bransjestandarden NS3600. Dette kan ikke sammenlignes med en fullstendig kontroll av branntekniske forhold av offentlig myndighet, eller en vurdering av boligens branntekniske forhold eller prosjektering fra en rådgiver med spesialkompetanse. En bygningssakkyndig har verken kompetanse til å gi slik veiledning eller lov til å foreta en slik kontroll.

Tilstandsgraden er vurdert ut fra den forenklede og begrensede kontrollen. Det kan være feil og mangler om branntekniske forhold som en slik forenklet undersøkelse ikke vil avdekke. Vær derfor oppmerksom på denne risikoen, og søk videre veiledning eller rådgivning.

Tilstandsrapport

Brannslukkingsapparat på 6 kg.

Lovpålagt røykvarsler/brannslukningsutstyr skal følge boligen ved salg. Det er viktig at selger sørger for at dette er i orden ved salg.

Alarmanlegg og øvrig utstyr er ikke fysisk testet av takstmann, kun visuelt inspisert.

Generell info om brannslukkingsutstyr (i henhold til TEK17):

Boligbygg (risikoklasse 4) må ha enten håndslukkeapparat eller egnet brannslange som rekker inn i alle rom.

Håndslukkeapparater kan være pulverapparater på minimum 6 kg med ABC-pulver eller skum- og vannapparater på minimum 9 liter eller på minimum 6 liter og med effektivitetsklasse minst 21A etter NS-EN 3-7:2004.

I bolig kan det benyttes formstabil brannslange med innvendig diameter på minimum 10 mm.

Brannslange må ikke være lengre enn 30 meter ved fullt uttrekk.

Antall og dekningsområde av brannslanger og håndslukkeapparater må være slik at alle rom i hele bygningen dekkes.

Brannslukkeutstyr må være plassert slik at brukerne lett kan finne fram til det og kunne ha mulighet til å slukke branntilløp i startfasen før det utvikler seg til en større brann.

Generell info om brannvarslere (i henhold til TEK17):

Brann-/røykdetektorer i leiligheter i boligbygninger må dekke områdene kjøkken, stue og sone utenfor soverom.

Dessuten må følgende være oppfylt:

- Det må være minst én detektor per etasje.

- Akustiske alarmorganer må plasseres slik at alarmstyrken er minst 60 dB i oppholdsrom og soverom når mellomliggende dører er lukket.

1. Er det mangler for brannslukningsutstyr i boligen iht. forskriftskrav på søknadstidspunktet, men minst Byggeforskrift 1985?

Nei

2. Er det skader på brannslukkingsutstyr eller er apparatet eldre enn 10 år?

Nei

3. Er det mangler på røykvarsler i boligen iht. forskriftskrav på søknadstidspunktet, men minst Byggeforskrift 1985?

Nei

4. Er det skader på røykvarslere?

Nei

Punktet må sees i sammenheng 'Rom under terreng'

Av naturlige årsaker er kontroll av drenering og drenerende masser begrenset.

Utover dette antas dreneringen å være utført i henhold til praksis og krav på byggetid.

Dreneringens levetid er avhengig av utførelse, belastning (bygningens beliggenhet) og fyllmasser rundt dreneringen.

Vurdering av avvik:

- Mer enn halvparten av forventet levetid på drenering er overskredet.

Konsekvens/tiltak

- Overvåk tilstanden jevnlig. For å få tilstandsgrad 0 eller 1 må dreneringen skiftes ut, men tidspunktet for når dette er nødvendig er vanskelig å si noe om.

Kostnadsestimat: Ingen umiddelbar kostnad

TG 1 Grunnmur og fundamenter

Grunnmur.

Typisk for byggeåret et at det ikke ble benyttet kapillærbrytende sjikt, dvs plast mot byggegrunn.

Dette kan medføre at evt fukt fra grunn kan bli trukket opp i konstruksjonene

Terrengforhold

Overflatevann skal hurtigst mulig ledes vekk, for å unngå unødvendig fuktbelastning på drenering og bygningen for øvrig. Ideelt sett bør det i en avstand på 3 m ut fra bygningen være god helling vekk fra bygningens grunnmur og konstruksjoner.

TOMTEFORHOLD

Byggegrunn

Det er ikke foretatt noen geotekniske undersøkelser og det er dermed begrensede muligheter for nøyaktig kunnskap om byggegrunn og stabilitet.

TG 2 Drenering

Bygninger på eiendommen

Garasje



Anvendelse

Byggeår

1975

Standard

Vedlikehold

Kommentar

Beskrivelse

Garasjen står på grunn kledd med stående bordkledning.
Taktekkingen er av pappshingel.
Taket er besiktiget fra bakkenivå.

Garasjen er todelt og det tilhører kun halve delen.

Bygget er ikke tilstandsvurdert ihht Forskrift til avhendingslova og NS3600. Dette er kun en enkel beskrivelse.



Arealer, byggetegninger og brannceller

Standard gjeldende fra 01.01.2024

Arealmålinger og arealoppsett er basert på Norsk standard 3940:2023 Areal- og volum-beregninger av bygninger. Arealet gjelder for tidspunktet da boligen ble målt

Hva er måleverdig areal?

Arealet i rommet må ha minst 1,90 m fri høyde over gulvet og minst bredde på 0,60 m. Et loft med skråtak vil for eksempel bare få registrert målbart areal der høyden er minst 1,90 m og bredden minst 0,60 m. Rommet må ha dør eller luke, og gangbart gulv.

Hva er bruksareal?

$$\text{BRA} = \text{BRA-i} + \text{BRA-e} + \text{BRA-b}$$

Bruksarealet for bygningen er bruttoarealet minus arealet som optas av yttervegger.



Carport og/eller garasjeplass i felles garasjeanlegg er ikke måleverdig areal

Internt bruksareal (BRA-i)	Arealet innenfor boenheten(e)
Eksternt bruksareal (BRA-e)	Arealet av alle rom utenfor boenheten(e) og som tilhører denne, slik som for eksempel boden
Innglasset balkong mv (BRA-b)	Arealet av innglasset balkong, veranda eller altan når denne er tilknyttet boenheten(e)
Terrasse- og balkongareal (TBA)	Arealet av terrasser, åpne balkonger og åpen altan tilknyttet boenheten(e)

Gulvareal (GUA) Er sum av BRA (bruksareal) og ALH (areal med lav takhøyde).
Areal med lav takhøyde (ALH) er ikke måleverdig areal, som skyldes skråtak og lav himlingshøyde.

GUA kan opplyses i markedsføring der det er aktuelt for den konkrete boligen og kun sammen med BRA-i, for eksempel der gulvflaten har en verdi og har funksjon ved møblering og bruk av rommene. Ikke innredet areal som kaldloft, måles og oppgis normalt ikke.

Arealet kan ikke alltid fastsettes nøyaktig

Areal kan være komplisert eller umulig å måle opp nøyaktig fordi det er vanskelig å fastslå tykkelsen på innervegger, skjevheter i og utforming av bygningskonstruksjoner som karnapp, buer og vinkler som ikke er rette, åpne rom over flere etasjer og så videre.

Eiendommens markedsverdi kan ikke baseres på en matematisk beregning basert på antall kvadratmeter opplyst i rapporten. Opplysninger om areal kan altså ikke alene benyttes for å beregne eiendommens verdi.

Den bygningsakkyndige kan avdekke eventuelle bruksendringer og avvik i branncelleindeling

Den bygningsakkyndige ser på byggetegninger hvis de er tilgjengelige og dette er en del av oppdraget, og vurderer bruken av boligen opp mot tegningene. Hvis den bygningsakkyndige oppdager at en bolig ikke ser ut til å være delt opp i brannceller etter kravene i byggt teknisk forskrift på befaringstidspunktet, skal det opplyses om dette.

Reglene om bruksendring og brannceller kan være kompliserte. Søk videre faglige råd om rapporten ikke gir deg svar. Den bygningsakkyndige kan ikke vurdere og svare på alle spørsmål, og kan heller ikke vite om kommunen kan gi unntak for kravene som gjelder. [Vil du vite mer?](#)

Om brannceller

En branncelle er hele eller avgrensede deler av en bygning hvor en brann fritt kan utvikle seg uten at den kan spre seg til andre bygninger eller andre deler av bygningen i løpet av en fastsatt tid.

Om bruksendring

Bruksendring er å endre bruken av et rom fra en tillatt bruk til en annen. Dette kan kreve søknad og tillatelse, for eksempel hvis du endrer et rom fra bod til soverom eller arbeidsrom, eller hvis du endrer en bolig til to separate boliger.

Rom for varig opphold har krav til takhøyde, romstørrelse, rømningsvei og lysforhold som må være oppfylt. Du kan søke kommunen om unntak for kravene, men kan ikke regne med å få unntak for krav som går på helse og sikkerhet, for eksempel krav til rømningsvei.

Bruksendring som krever godkjenning, og som ikke er søkt bruksendret, er ulovlig. Kommunen kan etter plan- og bygningsloven kapittel 32 forfølge overtredelser. Kommunen kan pålegge deg å avslutte den ulovlige bruken, eventuelt å rette eller tilbakeføre rommet til godkjent bruk.

Arealer

Tomannsbolig

Ny arealstandard

Etasje	Bruksareal BRA m ²			SUM	Terrasse- og balkongareal (TBA)
	Internt bruksareal (BRA-i)	Eksternt bruksareal (BRA-e)	Innglasset balkong (BRA-b)		
1. Etasje	93			93	30
Kjeller	87			87	
Utleiedel					
SUM	180				30
SUM BRA	180				

Romfordeling

Etasje	Internt bruksareal (BRA-i)	Eksternt bruksareal (BRA-e)	Innglasset balkong (BRA-b)
1. Etasje	Bad, Kjøkken, Entré, Stue, 3 Soverom, Bod, Trapperom		
Kjeller	Bad, Trapperom, Gang, Vaskerom		
Utleiedel	Kjøkken, Bad, Soverom, Stue, Gang		

Kommentar

Utleiedel på ca. 47m².

Innvendig målte arealer.

Alle innvendige sjakter, rørkasser o.l. er medberegnet i boligens areal.

Det er bruken av rommet på befaringstidspunktet som avgjør rommets navn og definisjon i arealoppstillingen.

Dette betyr at rommet både kan være i strid med Teknisk forskrift (TEK) og mangle godkjenning i kommunen for den aktuelle bruken, uten at dette vil få betydning for takstmannens valg av romdefinisjon.

Det kan være avvik i dagens rombruk/rombenevnelse i forhold til boligens opprinnelige byggemeldte/godkjente tegninger.

Dette er i henhold til gjeldende måleregler (NS3940).

Rombetegning er skjønnsmessig vurdert på stedet og tilfredsstillende ikke nødvendigvis kravene i Teknisk forskrift for rom til varig opphold mht. rommets størrelse, takhøyde, lysforhold og rømning.

Innbygde/plassbygde skap er skjønnsmessig vurdert på stedet.

Boder utenfor boenheten (BRA-e) er ofte møblerte/fulle og i mange tilfeller umulig å måle nøyaktig.

Disse arealene må derfor sees på som omtrentlige arealer og ikke eksakte.

Bodene er vist frem til takstingeniøren av eier/representant for eier på befaringsdagen.

Takstingeniøren har ikke gjort nærmere undersøkelser om leiligheten har bruksrett til disse arealene.

Lovlighet

Byggetegninger

Det foreligger godkjente og byggemeldte tegninger, men de stemmer ikke med dagens bruk

Kommentar: Det har blitt gjort store endringer i begge etasjer.

1. etg.
Toalettrom og bad er gjort om til et bad.
Soverom er etablert i stue.
Bod etablert i gang.

Kjeller.
Vegg mellom matbod og klesbod er revet.
Trapp fra 1. etg. er rettet mot ny gang i kjeller.
Bad og vaskerom er etablert.
Gammelt vaskerom omgjort til bad.
Skillevegger montert i forbindelse med etablering av utleiedel.
Soverom etablert.

Brannceller

Er det påvist synlige tegn på avvik i branncelleinndeling ut ifra dagens byggeteknisk forskrift?

Ja Nei

Nyere håndverkstjenester

Er det ifølge eier utført håndverkstjenester på boligen siste 5 år?

Ja Nei

Krav for rom til varig opphold

Er det påvist avvik i forhold til rømningsvei, dagslysflate eller takhøyde?

Ja Nei

Kommentar:

Garasje

Ny arealstandard

Etasje	Bruksareal BRA m ²			SUM	Terrasse- og balkongareal (TBA)
	Internt bruksareal (BRA-i)	Eksternt bruksareal (BRA-e)	Innglasset balkong (BRA-b)		
Ekstern garasje		15		15	
SUM		15			
SUM BRA	15				

Romfordeling

Etasje	Internt bruksareal (BRA-i)	Eksternt bruksareal (BRA-e)	Innglasset balkong (BRA-b)
Ekstern garasje		Garasje	

Kommentar

Garasje tilhørende boligen på ca 14,80m².
Disponerer halvparten garasje i felles garasjeanlegg.
Arealet er medtatt i arealoppstillingen under BRA-E.

Total fordeling mellom P-ROM og S-ROM

Tabellen under viser fordelingen av P-ROM og S-ROM etter veiledningen til NS 3940: 2012. Dette er til informasjon og til sammenligning. Tallene er omtrentlige, kan avvike fra faktiske målinger og er ikke juridisk bindende

	P-ROM(m2)	S-ROM(m2)
Tomannsbolig	177	3
Garasje	0	15

Befarings - og eiendomsopplysninger

Befaring

Dato	Til stede	Rolle
15.5.2024	Niklas Lorentzen	Takstingeniør
	Jaswinder Kaur Brar	Kunde

Matrikkeldata

Kommune	gnr.	bnr.	fnr.	snr.	Areal	Kilde	Eieforhold
3205 LILLESTRØM	77	1600		2	175.6 m ²	BEREGNET AREAL (Ambita)	Eiet

Adresse

Gamle Strømsvei 49 B

Hjemmelshaver

Brar Jaswinder Kaur, Brar Jeewan Singh

Kilder og vedlegg

Dokumenter

Beskrivelse	Dato	Kommentar	Status	Sider	Vedlagt
Egenerklæring			Gjennomgått		Nei
Tegninger			Gjennomgått		Nei
Norges Eiendommer			Gjennomgått		Nei
Eiendomsverdi.no			Gjennomgått		Nei
Megler			Gjennomgått		Nei
Eier			Ikke gjennomgått		Nei

Revisjoner

Versjon	Dato	Kommentar
1	24.05.2024	
2	27.05.2024	
3	15.05.2024	

Tilstandsrapportens avgrensninger

STRUKTUR•REFERANSENIVÅ•TILSTANDSGRADER

- Rapporten er basert på innholdskrav i Forskrift til avhendingslova (tryggere bolighandel). Formålet er å gi en tilstandsanalyse til bruk for den som bestiller og/eller i et salg til forbruker, og ikke for andre tredjeparter. Rapportens struktur, metode og begrepsbruk følger i hovedsak Norsk Standard NS 3600:2018 (Teknisk tilstandsanalyse ved omsetning av bolig), samt Takstbransjens retningslinjer for arealmåling når det gjelder fordeling mellom P-areal og S-areal.
- Tilbakeholdt eller uriktig informasjon som har betydning for vurderingen, er ikke bygningssakkyndiges ansvar. Rapporten beskriver avvik, altså en tilstand som er dårligere enn referansenivået. Rapporten framhever normalt ikke positive sider ved boligen ut over det som fremgår av tilstandsgradene.
- Tilstanden angis i rapporten og gir uttrykk for en gitt forventet tilstand blant annet vurdert ut fra alder og normal bruk slik:

i) **Tilstandsgrad 0, TG0:** Ingen avvik eller skader. I tillegg må bygningsdelen være tilnærmet ny, mindre enn 5 år, og det foreligger dokumentasjon på faglig god utførelse.

ii) **Tilstandsgrad 1, TG1:** Mindre avvik. Normal slitasje. Strakstiltak ikke nødvendig. TG1 kan gis når bygningsdelen er tilnærmet ny og det ikke foreligger dokumentasjon på faglig god utførelse.

iii) **Tilstandsgrad 2, TG2:** Vesentlige avvik, og mindre avvik som etter NS 3600 gir TG 2, men som ikke nødvendigvis krever umiddelbare tiltak. I denne rapporten kan TG2 i Rapportsammendrag være inndelt i TG2 som krever tiltak og de som ikke krever umiddelbare tiltak. Konstruksjonen har normalt enten feil utførelse, en skade eller symptomer på skade, sterk slitasje eller nedsatt funksjon. Vedlikehold eller tiltak trengs i nær fremtid, det er grunn til å varsle fare for skader på grunn av alder eller overvåke spesielt på grunn av fare for større skade eller følgeskade. For skjulte konstruksjoner vil alder i seg selv være et symptom som kan gi TG2. For synlige konstruksjoner kan alder sammen med andre symptomer og momenter gi TG2. Avvik under TG2 kan gis sjablongmessig anslag.

iv) **Tilstandsgrad 3, TG3:** Store eller alvorlige avvik. Kraftige symptomer på forhold som man må regne med trenger utbedring straks eller innen kort tid. Påvist funksjonssvikt eller sammenbrudd. Avvik under TG3 skal gis sjablongmessig anslag.

v) **Tilstandsgrad TGiu:** Ikke undersøkt/ikke tilgjengelig for undersøkelse.

- Ved TG0 og TG1 gis det normalt ingen begrunnelse for valg av tilstandsgrad, fordi bygningen eller bygningsdelen da bare har normal slitasje. For anbefalte tiltak ved TG2 og TG3 må bruker av rapporten vurdere om tiltakene er nødvendige og lønnsomme. Hva det vil koste å utbedre rom eller bygningsdeler er et sjablongmessig anslag basert på registrert avvik og angitte tiltak i rapporten. Anslaget er gitt på generelt grunnlag og basert på erfaringstall i seks intervaller, og kan ikke forveksles med en konkret vurdering og tilbud fra en entreprenør eller håndverker. Det må eventuelt innhentes tilbud fra en nærmere undersøkelse, og konkret og nøyaktig vurdering av utbedringskostnad. Kostnader til ikke oppdagede avvik/utbedringer/feil kan forekomme. Utbedringskostnad avhenger av personlige preferanser og markedspris på materialer og tjenesteyter.

PRESISERINGER

- Avvik vurderes ut fra tekniske forskrifter på søknadstidspunktet for bygget. Noen bygningsdeler vurderes etter gjeldende teknisk forskrift på befaringstidspunktet. Dette gjelder blant annet:

i) sluk, tettesjikt og fall på bad og vaskerom (våtrom)

ii) Forhold rundt brann, rømming, sikkerhet, for eksempel rekkverkshøyder/åpninger, ulovlige bruksendringer, brannceller mv.

- For skjulte konstruksjoner slik som vann og avløp uten dokumentasjon, er kvalitet og alder vurdert.

- Fastmonterte installasjoner, for eksempel innfelt belysning (downlights), demonteres ikke for å sjekke dampsperreren bak. Dette av hensyn til bygningssakkyndiges kompetanse og risikoen for skade.

- Kontroll av fukt i konstruksjonen ved hulltaking i bad og vaskerom (våtrom), rom under terreng (kjelleretasje, underetasje og sokkeletasje) eller andre bygningsdeler skjer etter eiers aksept. Hulltaking av våtrom og rom under terreng kan unntaksvis unnlates, se Forskrift til Avhendingsloven.

- Kontroll av romfunksjoner for P-ROM utføres kun når det ikke foreligger godkjente og byggemeldte tegninger, eller når tegninger ikke stemmer med dagens bruk.

- Bygningssakkyndig gir en forenklet vurdering av branntekniske forhold og elektriske installasjoner i boligen dersom det er mer enn fem år siden sist boligen hadde el-tilsyn. Bygningssakkyndig kan anbefale å konsultere offentlige myndigheter eller kvalifisert elektrofaglig fagperson ved behov for grundigere undersøkelser.

TILLEGGSunDERsØKELSER

Etter avtale kan tilstandsanalysen utvides til også å omfatte tilleggsundersøkelser utover minimumskravet i forskriften.

BEFARINGEN

Rapporten gir en vurdering av byggverk og bygningsdeler som bygningssakkyndig har observert, og som fremkommer av Forskrift til avhendingsloven. Rapporten er likevel ingen garanti for at det ikke kan finnes skjulte feil, skader og mangler. NS 3600:2018 (Teknisk tilstandsanalyse ved omsetning av bolig) har undersøkelsesnivå fra 1 til 3, der undersøkelsesnivå 1 er det laveste og baseres på visuell observasjon. Rapporten baseres på undersøkelsesnivå 1 med få unntak (våtrom og rom under terreng). I praksis betyr dette at gjennomføringen av befaringen begrenses som følger:

- Det utføres kun visuelle observasjoner på tilgjengelige flater uten fysiske inngrep (f.eks. riving).

- Flater som er skjult av snø eller på annen måte ikke er tilgjengelig eller skjult, blir ikke kontrollert. Det foretas ikke funksjonsprøving av bygningsdeler, som isolasjon, piper, ventilasjon, el. anlegg, osv.

- Det gis ingen vurdering av boligens tilbehør, hvite- og brunevarer og annet inventar. Dette gjelder også integrert tilbehør.

- Inspisering av yttertak er basert på det som er synlig, normalt på insiden fra loftet og utvendig fra stige/bakkenivå. Befaring av tak må være sikkerhetsmessig forsvarlig for å kunne gjennomføres.

- Stikkprøvetakninger er utvalgt tilfeldig og kan innebære kontroll under overflaten med spiss redskap eller lignende.

Tilstandsrapportens avgrensninger

UTTRYKK OG DEFINISJONER

- **Tilstand:** Byggverkets eller bygningsdelens tekniske, funksjonelle eller estetiske status på et gitt tidspunkt.
- **Symptom:** Observerbart forhold som gir indikasjon på hvilken tilstand et byggverk eller en bygningsdel befinner seg i. Benyttes ved beskrivelse av avvik.
- **Skadegjørere:** Zoologiske eller biologiske skadegjørere, i hovedsak råte, sopp og skadedyr.
- **Fuktsøk:** Overflatesøk med egnet søkeutstyr (fuktindikator) eller visuelle observasjoner.
- **Fuktmåling:** Måling av fuktinnhold i materiale eller i bakenforliggende konstruksjon ved bruk av egnet måleutstyr (blant annet hammerelektrode og pigger).
- **Utvidet fuktsøk (hulltaking):** Boring av hull for inspeksjon og fuktmåling i risikoutsatte konstruksjoner, primært i tilstøtende vegger til bad, utforede kjellervegger og eventuelt i oppforede kjellergulv.
- **Normal slitasjegrad:** Forventet nedsliting av materiale i overflaten som er basert på enkle visuelle observasjoner. Kan vurderes sammen med bygningsdelens alder.
- **Forventet gjenværende brukstid:** Anslått tid et byggverk eller en del av et byggverk fortsatt vil være tjenlig for sitt formål (NS3600, Termer og definisjoner punkt 3.9)

AREALBEREGNING FOR BOENHETER

- Areal fastsettes etter Forskrift til avhendingsloven og Norsk Standard 3940 Areal- og volum-beregninger av bygninger fra 2023.
- Areal oppgis i hele kvadratmeter i rapporten, og gjelder for det tidspunkt oppmålingen fant sted.
- **Bruksareal (BRA)** er det måleverdige arealet som er innenfor omsluttete vegger målt i gulvhøyde (bruttoareal minus arealet som opptas av yttervegger). I tillegg til gulvhøyde gjelder regler om fri bredde for at arealet skal være måleverdig, med betydning for BRA av for eksempel loft med skråtak. BRA består av internt bruksareal (BRA-i), eksternt bruksareal (BRA-e) og innglasset balkong mv (BRA-b). Terrasse- og balkongareal (TBA) opplyses der tilstandsrapporten skal benyttes i boligomsetningen og der det er aktuelt. I tillegg kan gulvareal (GUA) og areal med lav takhøyde (ALH) opplyses sammen med BRA der det er aktuelt og en del av oppdraget. Rom skal ha atkomst og gangbart gulv for å kunne regnes som BRA/måleverdig areal.
- Arealet måles og oppgis dersom arealet oppfyller krav til måleverdighet, slik som at arealet må ha minst en bredde på 0,6m og minst en høyde på 1,9 m osv. Et rom kan være i strid med teknisk forskrift og mangle godkjenning hos kommunen for den aktuelle bruken, uten at dette får betydning for om arealet måles og oppgis i tilstandsrapporten. Når arealet måles tas det ikke hensyn til om arealet er lovlig oppført eller om bruken er lovlig, bruksendringer, lysforhold eller andre sikkerhetsmangler.
- Eiendommens markedsverdi kan ikke baseres på en rent matematisk

beregning i forhold til antall kvadratmeter opplyst i rapporten. Opplysninger om areal kan altså ikke alene benyttes for beregning av eiendommens verdi.

- Rom som ligger utenfor boenheten, men som eier har påvist og/eller opplyst at tilhører boenheten, er oppmålt og inkludert i BRA-e. Det er ikke fremvist dokumentasjon på at rommet tilhører boenheten, med mindre dette er angitt særskilt. Rom utenfor boenheten kan omdisponeres av borettslaget/sameiet og dette kan påvirke boligens BRA. Vær oppmerksom på at NS 3940:2023 og eierseksjonsloven har ulike definisjoner av fellesareal. Ved arealmåling gjelder NS 3940:2023 som definerer fellesareal slik: "Delen av bygning som brukes av to eller flere bruksenheter eller til bygningens forvaltning, drift eller vedlikehold.
- I en overgangsperiode skal rapporter som benyttes i boligomsetningen eller dersom det er en del av oppdraget også opplyse om fordelingen mellom P-ROM og S-ROM med utgangspunkt i definisjonene som fremkommer av veiledningen til Norsk Standard 3940 Areal- og volum-beregninger av bygninger fra 2012. Fordelingen mellom P-ROM og S-ROM er basert på veiledningen og bygningssakkyndiges eget skjønn. P-ROM er måleverdige rom som benyttes til kort eller langt opphold. S-ROM er måleverdige rom som benyttes til lagring, og tekniske rom. Bruken av et rom på befaringstidspunktet har betydning for om rommet defineres som P-ROM eller S-ROM. Dette betyr at rommet både kan være i strid med teknisk forskrift og mangle godkjenning i kommunen for den aktuelle bruken, uten at dette vil få betydning for valg av arealkategori.
- Se øvrig informasjon om areal i rapporten, Norsk Standard 3940 (2012 og 2023) og veiledningen til disse.

PERSONVERN

iVerdi AS, bygningssakkyndig og takstforetaket behandler personopplysninger som bygningssakkyndig trenger for å kunne utarbeide rapporten. Personvernerklæring med informasjon om bruk av personopplysninger og dine rettigheter finner du her [Personvernerklæring - iVerdi](#)

DELING AV PERSONOPPLYSNINGER FOR TRYGGERE BOLIGHANDEL OG MULIG RESERVASJON

Norsk takst og deres samarbeidspartnere benytter personopplysninger fra rapporten for analyse- og statistikkformål, samt utvikling og drift av produkter og tjenester for takstbransjen og andre aktører i boligomsetningen. Les mer om dette og hvordan du kan reservere deg på <https://www.norsktakst.no/norsk/om-norsk-takst/personvernerklæring/reservasjon/>

Vendu lager en boliganalyse basert på opplysninger fra rapporten. Les mer om dette og hvordan du kan reservere deg her: <https://samtykke.vendu.no/TR4081>

KLAGEORDNING FOR FORBRUKERE

Er du som forbruker misfornøyd med bygningssakkyndiges arbeid eller opptreden ved taksering av bolig eller fritidshus, se www.takstklagenemnd.no for mer informasjon