

Tilstandsrapport

 Enebolig

 Tangnesvegen 536, 2355 GAUPEN

 RINGSAKER kommune

 gnr. 666, bnr. 1, fnr. 4

Sum areal alle bygg: BRA: 269 m² BRA-i: 179 m²



Befaringsdato: 29.05.2024

Rapportdato: 03.06.2024

Oppdragsnr.: 20707-2103

Referansenummer: LJ1666

Autorisert foretak: KonturTakst AS

Sertifisert Takstingeniør: Kristian Langstrand



Rapporten kan brukes i inntil ett år etter befaringsdatoen, og kan ikke gjenbrukes ved flere boligsalg i denne perioden. For eiendomsoverdragelser fra 1.1.2024, må selger sørge for at areal i rapporten er oppdatert og følger ny bransjestandard for areal. Skjer det endringer, oppstår skader også videre på boligen, bør du som selger be om oppdatert rapport.

Norsk takst

Norsk takst er bransjeorganisasjonen for landets bygningssakkyndige og takstforetak, med om lag 1400 sertifiserte medlemmer fordelt på omtrent 1000 bedrifter. I boligomsetningen regnes takstrapportene som et helt avgjørende element i den informasjonen som gjøres tilgjengelig for kjøper. Årlig leverer medlemmene rundt 120.000 slike takster. Det gir unik oversikt over norske boliger, og bidrar til at alle oppdrag kan utføres med utgangspunkt i erfaringsbasert kvalitet.



Det stilles høye krav til utdanning, sertifisering og yrkesetikk. Norsk takst er opptatt av at boligomsetningen skal være trygg, og legger vekt på å opptre uavhengig av andre bransjeaktører. Bygningssakkyndige fakturerer sine tjenester uten hensyn til hvilken pris som oppnås, og skal heller ikke på annen måte ha noen egeninteresse knyttet til handelen.

Uavhengighet og god fagkunnskap har over tid bygget troverdighet og tillit. Både selger og kjøper skal kunne stole på bygningssakkyndiges vurderinger. For tilfeller der det likevel skulle oppstå misnøye med utført arbeid, har vi sammen med Forbrukerrådet etablert en klagenemnd.

Norsk takst har en sentral rolle i utviklingen av norske standarder, regler og profesjonsprinsipper, og representerer bransjen i alle relevante internasjonale fora. Dette sikrer at norske bygningssakkyndige tidlig kan tilpasse seg krav og bransjetrender fra utlandet, samtidig som takseringsfaget får en norsk stemme på verdensbasis. Organisasjonen bidrar i næringspolitisk sammenheng, og har vært en pådriver for å sikre at lover og regler gir trygghet for forbrukerne i boligomsetningen.

KonturTakst AS

KonturTakst AS er et takstforetak bestående av fire takstingeniører med lang erfaring innenfor bygg- og anleggsbransjen. Les mer om oss på www.KonturTakst.no

Vi bistår deg gjerne dersom du har behov for tjenester vi kan utføre!
Kontakt oss på post@konturtakst.no eller takstingeniøren direkte.



Rapportansvarlig

Kristian Langstrand

kristian@konturtakst.no

991 56 729



Sertifisert
Ⓢ Verditaksering av bolig
Ⓢ Tiltandsanalyse av boligegendom

Dette trenger du å vite om tilstandsrapporten



Hva er en tilstandsrapport?

En tilstandsrapport beskriver synlige skader/avvik eller tegn på skader/avvik på boligen. Rapporten fremhever vanligvis ikke positive egenskaper ved boligen.



Hva vurderer en bygningsakkyndig?

Den bygningsakkyndige vurderer boligen ut fra hva man kan forvente av en bygning av samme alder og type. Vurderingen gjøres som regel mot hvordan det var vanlig å bygge og regler som gjaldt da boligen ble oppført (søknadstidspunktet). Forhold som er vanlige for bygningens alder, slik som slitasje etter normal bruk regnes ikke som avvik.



Hva inneholder tilstandsrapporten?

Den bygningsakkyndige undersøker rom og bygningsdeler slik det kommer frem av [Forskrift til avhendingsloven](#). Tilstandsrapporten inneholder bare avvik som den bygningsakkyndige kan se eller kontrollere med enkle hjelpemidler. Det gjøres ikke nærmere undersøkelser slik som åpning av vegger eller andre bygningsdeler. I vegg mot våtrom og rom under terreng kan det borres et hull for å gjøre enkle undersøkelser slik som fuktsøk.

Når du kjøper en brukt bolig

Når du kjøper en brukt bolig, er det viktig å være oppmerksom på at dette ikke kan sammenlignes med å kjøpe en ny bolig. Måten boligen ble bygget på kan være annerledes enn i dag. Bygninger svekkes over tid, og utsettes for slitasje blant annet på grunn av bruk og vær og vind. Mange boliger fornyes helt eller delvis, noen i flere omganger, eller det oppføres tilbygg. Særlig for boliger som er pusset opp eller endret, er det viktig å merke seg at fornyelse av overflater ikke nødvendigvis betyr at bygningsdeler under er forbedret.

Vurdering mot byggeår

Den bygningsakkyndige vil vurdere boligen mot hvordan det var vanlig å bygge og regler som gjaldt da bygningen ble oppført (søknadstidspunktet). Den bygningsakkyndige ser etter avvik som har betydning for og som reduserer boligens funksjon og verdi, og som kommer frem av Forskrift til avhendingslova. Noen rom og bygningsdeler slik som bad og vaskerom, og forhold som gjelder sikkerhet mot brann, rekkverk og trapper osv., vil den bygningsakkyndige vurdere mot dagens regelverk. Etter dagens regelverk vil disse kunne få en tilstandsgrad 2 eller 3 uten at det nødvendigvis er krav om at avviket må utbedres.

Tilstandsrapporten beskriver ikke hele boligen

BYGNINGSSAKKYNDIGE SER FOR EKSEMPEL IKKE PÅ (MED MINDRE BYGNINGSDELEN ER NEVNT I RAPPORTEN)

- vanlig slitasje og normal vedlikeholdstilstand
- bagatellmessige forhold som ikke påvirker bygningens bruk eller verdi vesentlig
- etasjeskillere
- tilleggsbygg slik som garasje, bod, anneks, naust også videre
- utvendige trapper
- støttemurer
- skjulte installasjoner
- installasjoner utenfor bygningen
- full funksjonstesting av el- og VVS-installasjoner
- geologiske forhold og bygningens plassering på grunnen
- bygningens planløsning
- bygningens innredning
- løsløse slik som hvitevarer
- utendørs svømmebasseng og pumpeanlegg
- bygningens estetikk og arkitektur
- bygningens lovlighet (bortsett fra bruksendringer, brannceller og forhold som åpenbart kan påvirke helse, miljø og sikkerhet)
- fellesarealer (med mindre boligeier har vedlikeholdsplikt for fellesarealer og dette er kjent for bygningsakkyndig, eller fellesarealet har en særlig tilknytning til boligen).

© iVerdi 2023 © Norsk takst 2023

Malen til denne rapporten, inkludert standardtekstene fra Norsk takst, er vernet etter åndsverkloven og kan kun benyttes av medlemsforetakene i Norsk takst og av takstingeniører som er sertifisert i slikt foretak, samt av kunder hos iVerdi og studenter hos NEAK. For andre aktører er eksemplarframstilling av malen og standardtekster, som utskrift og annen kopiering til bruk som grunnlag for tilsvarende rapporter, bare tillatt når det er hjemlet i lov (kopiering til privat bruk, sitat o.l.) eller avtale med Norsk Takst ([Forside](#)) eller iVerdi ([Hjem-iVerdi](#)).

Utnyttelse i strid med lov eller avtale kan medføre erstatnings- og straffansvar.

Dette trenger du å vite om tilstandsrapporten

Tilstanden vurderes med ulike tilstandsgrader

Tilstanden gir uttrykk for en gitt forventet tilstand, blant annet vurdert ut fra alder og normal bruk. Ved Tilstandsgrad 0 (TG0) og Tilstandsgrad 1 (TG1) gir den bygnings sakkyndige normalt ingen begrunnelse for valg av tilstandsgrad. Grunnen er at bygningen eller bygningsdelen da bare har normal slitasje. Ved skjulte konstruksjoner kan alder alene avgjøre tilstandsgrad. Når bygnings sakkyndige anbefaler tiltak, for eksempel utbedringer, må brukeren av rapporten vurdere om tiltakene er nødvendige og lønnsomme.

Når den bygnings sakkyndige velger tilstandsgrad, baseres vurderingen på faste kriterier som følger av gjeldende bransjestandard for Teknisk tilstandsanalyse ved omsetning av bolig og Forskrift til avhendingslova.

! TG 0

TILSTANDSGRAD 0, TG0: INGEN AVVIK

Bygningsdelen skal være tilnærmet ny, ikke vise tegn på slitasje og det skal være lagt frem dokumentasjon på faglig god utførelse. Det er ingen merknader til delen.

! TG 1

TILSTANDSGRAD 1, TG1: MINDRE AVVIK

Bygningsdelen skal bare ha normal slitasje, og straktiltak skal ikke anses som nødvendig. Graden kan også brukes når delen er ny, men der dokumentasjon på faglig god utførelse mangler.

! TG 2

TILSTANDSGRAD 2, TG2: VESENTLIGE AVVIK OG MINDRE AVVIK SOM ETTER NS 3600 GIR TG 2

Bygningsdelen skal enten ha feil utførelse, en skade eller symptomer på skade, sterk slitasje eller nedsatt funksjon. Graden gis når bygningsdelen trenger vedlikehold eller tiltak i nær fremtid. Graden skal også brukes når delen er gammel og det er grunn til å varsle om faren for skader på grunn av alderen, eller når det er grunn til å overvåke delen spesielt på grunn av fare for større skader eller følgeskader.

Ved avvik som ikke krever umiddelbare tiltak (ingen umiddelbar kostnad) så blir TG2 markert med en lysere farge.

! TG 3

TILSTANDSGRAD 3, TG3: STORE ELLER ALVORLIGE AVVIK

Denne tilstandsgraden brukes ved kraftige tegn på forhold som man må regne med trenger utbedring straks eller innen kort tid. Det er påvist funksjonssvikt eller sammenbrudd.

- TG IU

IKKE UNDERSØKT/IKKE TILGJENGELIG FOR UNDERSØKELSE

Det kan være avvik/skader som ikke er avdekket.

Hva er et anslag på utbedringskostnad?

Hva det vil koste å utbedre rom eller bygningsdeler, er et forsiktig anslag basert på nåværende kvalitet, registrert avvik og angitte tiltak i rapporten. Anslaget er gitt på generelt grunnlag og må ikke forveksles med et pristilbud fra en håndverker. Det kan foreligge avvik og tiltak som ikke kommer frem av rapporten.

Utbedringskostnad avhenger blant annet av personlige valg av og markedspris på materialer og tjenesteyter.

I rapporten skal det settes anslag for utbedringskostnad for TG3, og slikt anslag kan også gis ved TG2.



Beskrivelse av eiendommen

Dette er en forenklet beskrivelse av eiendommen. For mer detaljert beskrivelse, les under konstruksjoner i rapporten. Det anbefales å lese premisstekstene og forutsetningene for rapporten, for å sette seg inn i hvilke undersøkelsesnivåer rapporten ligger på.

Enebolig - Byggeår: 1946

UTVENDIG

[Gå til side](#)

BELIGGENHET:

Eiendom beliggende i landlige omgivelser ved Mengshol.

ENKEL BYGNINGSBESKRIVELSE:

Taket er tekket med betongtakstein.
Takrenner/nedløp og beslag i metall og plast.
Vindski i treverk. Yttervegg i tømmer og trekonstruksjon. Liggende utvendig trekledning. Saltak i trekonstruksjon. Skråhimling.
Flisundertak. Undertaksbord. Trevinduer med 3-lags isolerglass. Ytterdør/skyve/terrassedør i tre med 2 og 3-lags isolerglass. Etasjeskiller i trekonstruksjoner. Gulv grovstøpt på grunn. Grunnmur av gråstein. Krypekjeller.

Carport i forbindelse med garasje/verksted på 15m².

INNVENDIG

[Gå til side](#)

Gulvflater er i hovedsak preget av: Parkett. Laminat. Fliser. Belegg. Teppe.
Veggflater er i hovedsak preget av: Panel. Tapet. Malte plater. Fliser.
Himlinger er i hovedsak preget av: Malte plater. Himlingsplater.

Etasjeskiller i trekonstruksjoner.

Det er ikke foretatt radonmålinger og bygget er heller ikke utført med radonsperre.

Murt pipe. Antall ildsteder i bygningen: 2

Gråsteinsmur med krypekjeller. Enkelte lufteventiler. Støpt gulv på grunn i deler av krypekjeller.

Trapp i trekonstruksjon.

Glatte dører.

VÅTROM

[Gå til side](#)

Bad:

Fliser på gulv. Fliser på vegg. Himlingsplater. Servant med underskap. Speil. Dusjkabinett. Naturlig avtrekk. Ventil plassert i himling. Varme i gulv. Sluk i plast.

Hulltaking er foretatt uten å påvise unormale forhold.

Vaskerom:

Gulvbelegg. Tapet på vegg. Himlingsplater. Utslagsvask. Opplegg til vaskemaskin. Naturlig avtrekk. Ventil plassert på vegg. Stråleovn. Sluk i plast.

Hulltaking er ikke foretatt da det allerede er påvist andre avvik i våtsonen.

KJØKKEN

[Gå til side](#)

Innredning med laminerte skrog. Profilerte fronter. Heltre benkeplate. Flis over benkeplate. Belysning over benkeplate. Dobbel kjøkkenkum. Plass til integrert: Oppvaskmaskin (smal modell). Plass til frittstående: Komfyr. Kjøleskap. Kjøkkenvifte med avtrekk ut.

SPESIALROM

[Gå til side](#)

Toalettrom:

Gulvbelegg. Panel på vegg. Himlingsplater. Servant. Speil. Gulvmontert toalett. Naturlig avtrekk. Ventil plassert i himling. Tilluftspalte i dør. Panelovn.

TEKNISKE INSTALLASJONER

[Gå til side](#)

Synlige innvendige vannrør i: Metall. Plast.
Synlige innvendige avløpsrør i: Plast.

Ventilasjonen består av naturlig ventilasjon. Frisk tilluft blir tilført gjennom ventil i yttervegg, ventiler i vindu eller gjennom aktiv lufting med vinduer, uten bruk av vifter.

Varmvannstank på ca. 120 liter, plassert i bod under trapp.

Oppvarming består av: Strøm. Vedfyring. I hovedsak ved hjelp av: Varmepumpe. Varme i gulv. Panelovner. Ildsted. Oljefyr.
Selgers opplysning:
Varme i gulv på: Bad.

Se også boligens energiattest.

Elektrisk anlegg med automatsikringer. I hovedsak åpent ledningsnett.

Brannslukningsapparat. Røykvarsler.

Beskrivelse av eiendommen

TOMTEFORHOLD

[Gå til side](#)

Grunnundersøkelser er ikke foretatt, byggegrunn er derfor ikke vurdert.

Det er ikke kjennskap til tiltak eller utbedringer på fuksikringen siden byggeår. Fuksikringens utførelse og materiale er ikke kjent under terreng. Takvann ført ned i grunnen og ut på terreng.

Festet tomt på 3 391,10 m². Tomten er opparbeidet med plen og beplantning. Gruset gårdsplass.

Eiendommen har privat vannforsyning via privat vannanlegg med naboer.

Eiendommen har privat avløp via privat avløpsanlegg med naboer.

Eiendommer som ikke er tilknyttet offentlig avløp skal ha godkjent separat avløpsanlegg. Eier er ansvarlig for at anlegget er riktig dimensjonert og virker tilfredsstillende. Kjøper oppfordrer til å kontrollere anlegget.

Det er 350 liters oljetank i glassfiber.

Arealer

[Gå til side](#)

Forutsetninger og vedlegg

[Gå til side](#)

Lovlighet

[Gå til side](#)

Enebolig

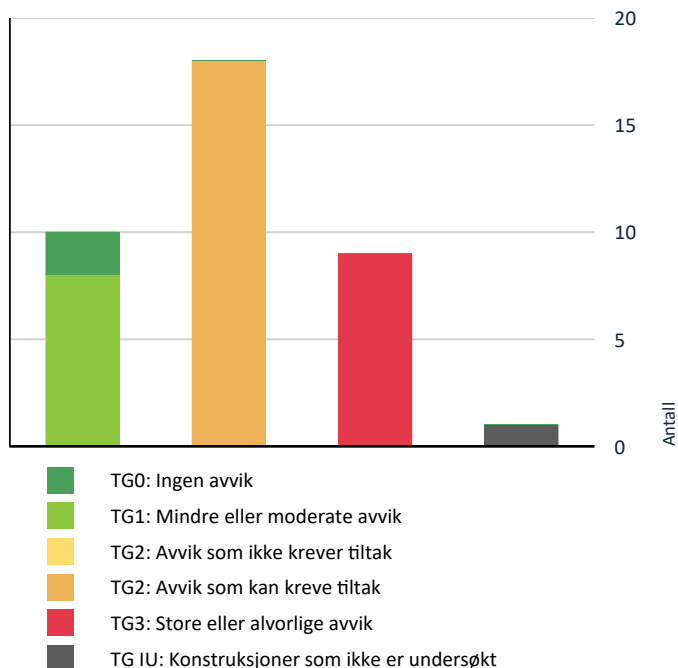
- Det foreligger ikke tegninger
- Det er ikke fremlagt godkjente bygningstegninger av selger. Jeg anbefaler å innhente disse fra kommunen.

Garasje/verksted

- Det foreligger ikke tegninger
- Det er ikke fremlagt godkjente bygningstegninger av selger. Jeg anbefaler å innhente disse fra kommunen.

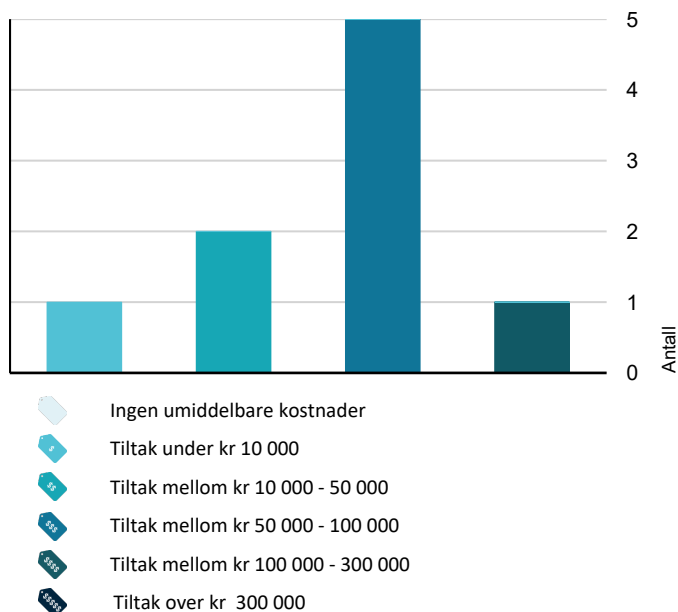
Sammendrag av boligens tilstand

Fordeling av tilstandsgrader



Vil du vite mer om tilstandsgrader? Se side 4.

Anslag på utbedringskostnad



Hva er anslag på utbedringskostnad? Se side 4.

Spesielt for dette oppdraget/rapporten

Under beskrivelsen av de forskjellige bygningsdelene under vurderingene av bad og vaskerom under konstruksjoner er beskrivelsen lagt inn i punktet generell og ikke under de respektive punktene under. Der fremkommer kun bilder, avvik og tiltak/konsekvens.

Det bemerkes at opplysninger om årstall, fornyelser, alder på bygningsdeler, vann/avløp, adkomstvei etc. er i henhold til opplysninger som er gitt fra selger/eier/kunde/deltakende på befaringen med mindre annet fremgår. Undertegnede har ikke blitt opplyst om forhold som kan ha innvirkning på markedsverdien annet enn det som fremgår i denne rapporten. Takstingeniøren tar forbehold om skjulte feil og mangler. Fuktutstyret som er brukt er Protimeter MMS.

Enkelte steder i rapporten er utarbeidet med frasesystem (automatisk tekst). Dette er forklaringen på at det blir noe stikkordbaserte tekster i denne rapporten.

Rapportens gyldighet er ett år etter befaringstidspunktet. Rapporten kan heller ikke gjenbrukes ved flere boligsalg under denne perioden.

Det gjøres oppmerksom på at selger ikke har bebodd eiendommen. Selger/kunde har ikke førstehåndskunnskap om eiendommen og har i begrenset grad kunne supplere eller kontrollere opplysningene som ikke er spesifikt opplyst. Kjøper oppfordres til å gjøre en ekstra grundig besiktigelse av objektet, med bistand fra en teknisk fagkyndig.

Oppsummering av avvik

Vil du vite mer? Se på rommet eller bygningsdelen senere i rapporten.

Enebolig

! TG 3 STORE ELLER ALVORLIGE AVVIK

- ! **Utvendig > Nedløp og beslag** [Gå til side](#)
- ! **Utvendig > Veggkonstruksjon** [Gå til side](#)
- ! **Utvendig > Takkonstruksjon/Loft** [Gå til side](#)
- ! **Innvendig > Etasjeskille/gulv mot grunn** [Gå til side](#)
- ! **Innvendig > Krypjkjeller** [Gå til side](#)
- ! **Våtrom > 1. Etasje > Bad > Sluk, membran og tettesjikt** [Gå til side](#)
- ! **Våtrom > 1. Etasje > Vaskerom > Generell** [Gå til side](#)
- ! **Tomteforhold > Forstøtningsmurer** [Gå til side](#)

Sammendrag av boligens tilstand

! Tomteforhold > Oljetank [Gå til side](#)

! TG IU KONSTRUKSJONER SOM IKKE ER UNDERSØKT

! Tekniske installasjoner > Andre installasjoner [Gå til side](#)

! TG 2 AVVIK SOM KAN KREVE TILTAK

! Utvendig > Vinduer [Gå til side](#)

! Utvendig > Dører [Gå til side](#)

! Utvendig > Balkonger, terrasser og rom under balkonger [Gå til side](#)

! Innvendig > Overflater [Gå til side](#)

! Innvendig > Radon [Gå til side](#)

! Innvendig > Pipe og ildsted [Gå til side](#)

! Innvendig > Innvendige trapper [Gå til side](#)

! Innvendig > Innvendige dører [Gå til side](#)

! Våtrom > 1. Etasje > Bad > Overflater vegger og himling [Gå til side](#)

! Våtrom > 1. Etasje > Bad > Overflater Gulv [Gå til side](#)

! Våtrom > 1. Etasje > Bad > Ventilasjon [Gå til side](#)

! Våtrom > 1. Etasje > Vaskerom > Tilliggende konstruksjoner våtrom [Gå til side](#)

! Tekniske installasjoner > Vannledninger [Gå til side](#)

! Tekniske installasjoner > Avløpsrør [Gå til side](#)

! Tekniske installasjoner > Elektrisk anlegg [Gå til side](#)

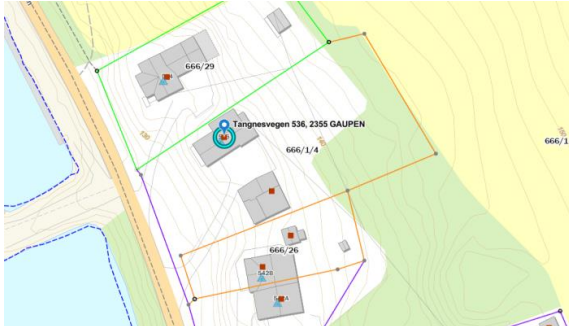
! Tomteforhold > Drenering [Gå til side](#)

! Tomteforhold > Grunnmur og fundamenter [Gå til side](#)

! Tomteforhold > Terrengforhold [Gå til side](#)

Tilstandsrapport

ENEBOLIG



Byggeår

1946

Kommentar

Opplysninger er hentet fra tidligere prospekt.

Anvendelse

Enebolig

Standard

Normal standard og planløsning.

El-anlegg med automatsikringer. I hovedsak åpent anlegg.

Ventilasjon består av naturlig ventilasjon.

Oppvarming består av vedfyring, olje og strøm.

Vedlikehold

Dette er et forenklet sammendrag. For å få et riktig bilde av objektet må dette sees i sammenheng med de respektive punktene i rapporten. Det er viktig å sette seg inn i side 3 og 4 i rapporten, for å få en bedre forståelse på hva en tilstandsrapport er.

Når man investerer i en brukt bolig, kan det være utfordrende å anslå fremtidige vedlikeholdsbehov og oppgraderinger. Behovet for vedlikehold vil i stor grad avhenge av faktorer som alder og tilstand på viktige elementer som tak, kledning, vinduer og rør. Videre vil byggets byggeskikk og valg av materialer variere i tråd med alderen, noe som medfører ulikheter i energiforbruk, komfort og bruksopplevelse. Det blir derfor viktig å vurdere disse aspektene nøye, da de kan variere betydelig fra eiendom til eiendom avhengig av alder og eventuelle tidligere oppgraderinger.

Bygningen gir et inntrykk av å være godt ivaretatt både på utsiden og innsiden, men det er noen bygningsdeler som krever vedlikehold og tiltak.

Bygningens alder og byggemåte tilsier at ved oppussing eller andre tiltak på bygningen kan avdekkes avvik som ikke er beskrevet i rapporten.

Det er viktig å hensynta tidligere bruksmønster i boligen, det gjøres oppmerksom på at dersom bruksmønsteret endres, endres også forutsetningene for konstruksjonene. Jeg gjør oppmerksom på at bygningen inneholder risikokonstruksjoner, som krever jevnlig vedlikehold og/eller inspeksjon.

Tilbygg / modernisering

1983

Tilbygg.

(Opplysningene hentet fra tidligere prospekt)

UTVENDIG

TE 1 Takteking

Taket er tekket med betongtakstein. Taktekkingen er inspisert fra bakkenivå og innvendig i boligen fordi det ikke var godkjent sikringsutstyr for arbeid på tak på befaringstidspunktet.

TE 3 Nedløp og beslag

Takrenner/nedløp og beslag i metall og plast. Vindski i treverk.

Vurdering av avvik:

- Mer enn halvparten av forventet brukstid er passert på renner/nedløp/beslag.

Tilstandsrapport

- Takrenner har punktvis lekkasjer.

Vindskier bærer preg av slitasje.

Konsekvens/tiltak

- Lokal utbedring må utføres.

Kostnadsestimat: Under 10 000



Vindskier har råteskader.



Takrenne mangler endelukk.



Lekkasje på takrenne.

Veggkonstruksjon

Yttervegg i tømmer og trekonstruksjon. Liggende utvendig trekledning.

Vurdering av avvik:

- Det er påvist råteskader i veggkonstruksjonen.

Laftede vegger som er innkledd har vanligvis råteskader i større eller mindre grad. Siden veggen er innkledd og utilgjengelig for inspeksjon, er det vanskelig å vurdere omfanget av eventuelle skader.

Konsekvens/tiltak

- Konstruksjonene må sikres mot råte, sopp og skadedyr.
- Råteskadede konstruksjoner må skiftes ut.

Kostnadsestimat: 10 000 - 50 000


Tilstandsrapport



Vegg fra veranda og mot kneloft er uisolert og åpninger i kledning er så store at fugl og liknende vil kunne komme inn på kneloft.



Råteskader på veggkonstruksjon. Tiltak må utføres.



Råteskader nederst på kledning ved inngang.

Takkonstruksjon/Loft

Saltak i trekonstruksjon. Skråtak. Luftespalter i raft. Flisundertak. Undertaksbord.

Vurdering av avvik:

- Det er begrenset/dårlig ventilering av takkonstruksjonen.
- Det er påvist fukt/råteskader i takkonstruksjonen.

Deler av takkonstruksjonen er undersøkt fra luke ved hjelp av lommelykt.

Takkonstruksjonen er i hovedsak lukket, inspeksjonsmulighetene er derfor begrenset. Isolerte, skrå takflater anses som en risikokonstruksjon på grunn av historisk høy forekomst av skader. Utilstrekkelig lufting og luftlekkasjer kan erfaringsvis føre til kondensskader og isdannelse under kaldere værforhold.

Konsekvens/tiltak

- Lufting/ventilering bør forbedres.
- Konstruksjonene må sikres mot råte, sopp og skadedyr.
- Råteskadede konstruksjoner må skiftes ut.

Kostnadsestimat: 50 000 - 100 000

Tilstandsrapport



Vepsel på kneloft.



Råteskade på undertak. Denne er trolig gammel og var tørr ved befaring.



Ved enkel fuktmåling registrerte jeg tørre verdier.



Det er påvist spor etter mus, omfanget er ukjent.

TG 2 Vinduer

Trevinduer med 2-lags isolerglass. Trevinduer med 3-lags isolerglass. Alder på isolerglass er i hovedsak: 1976, 1978, 1979, 1985, 1998 og 2013.

Vurdering av avvik:

- Det er påvist tegn på innvendig kondensering av enkelte vindusglass.

Alder på vinduer tilsier at det er sannsynlig at punktering av isolerglass kan forekomme selv om det ikke ble avdekket på befaringen, dette kan være vanskelig å oppdage grunnet temperatur og lysforhold. Vinduer fra før 1980 tallet kan inneholde PCB og må behandles som spesialavfall ved utskifting.

Konsekvens/tiltak

- Andre tiltak:
- Kondensering på enkelte glass har medført fuktskader i treverk som kan medføre utskiftningsbehov av enkelte vinduer.

Generelt behov for vedlikehold. Overflatebehandlingen betyr svært mye for levetiden til vinduer og dører av tre. Vedlikeholdsintervallene avhenger av overflatebehandlingen og hvor værutsatt vinduene eller dørene står. Innvendige fuktforhold spiller også en viss rolle for vedlikeholdshyppigheten.

TG 2 Dører

Ytterdør i tre med 2-lags isolerglass. Terrasse/skyvedør i tre med 2-lags isolerglass.

Vurdering av avvik:

- Det er påvist andre avvik:

Dørene bærer preg av slitasje. Manglende/slitte pakninger.

Konsekvens/tiltak

- Det må foretas tiltak for å lukke avviket.

Konsekvensen kan være høyere energitap på bygningen.

TG 2 Balkonger, terrasser og rom under balkonger

Vurdering av avvik:

- Rekkverket er for lavt i forhold til dagens krav til rekkverkshøyder.

Tilstandsrapport

INNVENDIG

TG 2 Overflater

Gulvflater er i hovedsak preget av: Parkett. Laminat. Fliser. Belegg. Teppe.
Veggflater er i hovedsak preget av: Panel. Tapet. Malte plater. Fliser.
Himlinger er i hovedsak preget av: Malte plater. Himlingsplater.

Vurdering av avvik:


- Det er påvist skader på overflater.

Knirk i gulv enkelte steder.


Konsekvens/tiltak

- Gjennomføre ytterligere undersøkelser og foreta utbedring av skade.

Noe behov for vedlikehold og utbedringer.



Himling i trapp til loftsetasje "henger" noe.



Det ble registrert forhøyet verdi på gulv ved stoppekran. Årsak er trolig kondensering på rør etter at selger hadde benyttet mye vann for å vaske fasade på bolig.



Slitasje på overflater.

TG 3 Etasjeskille/gulv mot grunn

Etasjeskiller i trekonstruksjoner.

Vurdering av avvik:

- Målt høydeforskjell på over 30 mm gjennom hele rommet. Tilstandsgrad 3 gis med bakgrunn i standardens krav til godkjente måleavvik.

Det gjøres oppmerksom på at eldre etasjeskillere erfaringsmessig kan ha skjulte skader, spesielt over grunnmur. Lav høyde mellom bjelkelag og terreng, dette gir økt risiko for skade. Det er registrert indikasjoner på at konstruksjonen kan være svak.

Konsekvens/tiltak

- For å få tilstandsgrad 0 eller 1 må høydeforskjeller rettes opp. Det vil imidlertid sjelden være økonomisk rasjonelt som et enkeltstående tiltak i en bolig som dette. Dersom boligen en gang skal renoveres, kan man vurdere slike tiltak.

Jeg anbefaler ytterligere undersøkelser. Generelt behov for vedlikehold og utbedringer.

Kostnadsestimat: 50 000 - 100 000

TG 2 Radon

Tilstandsrapport

Det er ikke foretatt radonmålinger og bygget er heller ikke utført med radonsperre.

Vurdering av avvik:

- Det er ikke foretatt radonmålinger, og bygget er heller ikke utført med radonsperre.

Kartet kan ikke forutsi radonkonsentrasjonen i enkeltbygninger. Det er det bare en måling som kan bestemme.

Direktoratet for strålevern og atomsikkerhet anbefaler radonmåling i alle boliger. Det skal etter større ombygginger og bruksendringer måles radon. Det bør måles ca. hvert 5. år eller oftere dersom det tidligere er gjort tiltak mot høye radonnivåer, eller eiendommen ligger i et kjent radonutsatt område. Bygninger hvor tidligere målinger viser stabilt lave nivåer under tiltaksgrensen er det tilstrekkelig å måle radon ca. hvert 10. år.

Konsekvens/tiltak

- Det bør gjennomføres radonmålinger.



Bygningen ligger i et område som er definert med særlig høy aktsomhetsgrad i kartet.

TG 2 Pipe og ildsted

Murt pipe. Antall ildsteder i bygningen: 2

Vurdering av avvik:

- Mer enn halvparten av forventet brukstid er passert på pipe.

Konsekvens/tiltak

- Tidspunkt for piperehabilitering nærmer seg.

TG 3 Krypjkjeller

Gråsteinsmur med krypkjeller. Enkelte lufterventiler. Støpt gulv på grunn i deler av krypkjeller.

Vurdering av avvik:

- Det er begrenset tilgang til hele krypkjelleren.
- Det er stedvis påvist fuktnivå som tilsier at konstruksjonen kan ha fuktskader.
- Krypkjelleren har kondensutfordringer.

Kjelleredderkopper som vanligvis trives i fuktig klima observert. Skjevheter i konstruksjonen som sannsynligvis har sin årsak i fundamenteringen ble registrert. Lav høyde mellom grunnen og etasjeskiller øker risikoen for skader.

Fuktskader i krypkjellere skyldes veldig ofte lange perioder med høy luftfuktighet kombinert med temperatur. Den høye luftfuktigheten skyldes ofte en kombinasjon med nevnte avvik/kommentarer, og feil ventilering. Sommeren er den mest kritiske perioden for høy luftfuktighet og fare for soppvekst, fordi klimaet i krypkjelleren normalt sett innehar lavere temperatur enn utemiljøet i deler av årstiden.

Konsekvens/tiltak

- Overvåk konstruksjonen jevnlig. Avviket kan medføre behov for tiltak, men bør observeres over tid.
- Tiltak mot kondensutfordringer må utføres.

Tilstandsrapport

Det anbefales å legge plastfolie mot grunnen. Rydd grunnen i kryperommet for alt organisk avfall og avrett om nødvendig med f.eks. sand eller grus. Dekk den deretter med plastfolie. Plastfolien legges ut for å hindre avdunsting fra grunnen. Der grunnen i kryperommet ligger under utvendig terreng, bør avrettingen sørge for at det blir fall mot ringmur eller mot en sentralt plassert renne (drensgrøft) hvor vann kan få avløp. Grunnen må være jevn og fri for bygningsmaterialer og rask. Legg folien med god overlapp i skjøtene og slik at det ikke kan samle seg vann på oversiden. Danner det seg likevel punkter hvor eventuelt inntrengende vann kan samle seg, må plastfolien perforeres slik at vannet kan dreneres ned. Avslutt folien ca. 0,1 m fra ringmuren slik at ev. kondensvann fra ringmuren eller overflatevann som trenger inn, kan dreneres ned. Se også byggforsk datablad 521.203.

Kostnadsestimat: 50 000 - 100 000



Ved fuktmåling målte jeg skadelig fukt, dette tilsier at konstruksjonen er utsatt for fuktpåkjenning.

TG 2 Innvendige trapper

Trapp i trekonstruksjon.

Vurdering av avvik:

- Åpninger i rekkverk er større enn dagens forskriftskrav til rekkverk i trapper.
- Det er liten frihøyde i trappeløp

Konsekvens/tiltak

- Det er ikke krav om utbedring av åpninger opp til dagens krav.

TG 2 Innvendige dører

Glatte dører.

Vurdering av avvik:

- Det er påvist avvik som tilsier at det bør foretas tiltak på enkelte dører.

Konsekvens/tiltak

- Enkelte dører må justeres.

VÅTROM

1. ETASJE > BAD

Generell

Fliser på gulv. Fliser på vegg. Himlingsplater. Servant med underskap. Speil. Dusjkabinett. Naturlig avtrekk. Ventil plassert i himling. Varme i gulv. Sluk i plast.

1. ETASJE > BAD

TG 2 Overflater vegger og himling

Vurdering av avvik:

- Det er påvist andre avvik:

Veggene har gjenværende hull etter tidligere installasjon.

Tilstandsrapport

Konsekvens/tiltak

- Andre tiltak:

Avvik kan resultere i konsekvenser som for eksempel redusert levetid og fuktrelaterte skader.

1. ETASJE > BAD

TG 2 Overflater Gulv

Vurdering av avvik:


- Det er påvist at flisfuger har riss/sprekker.
- Det er påvist at noen fliser har bom (hulrom under).

Konsekvens/tiltak


- Gjennomføre ytterligere undersøkelser og foreta utbedring av skade.
- Fuger bør skiftes ut.



Fuktopptrekk i omramning til dør.



Fliser på gulv er malt, men ikke under dusjkabinett.



Bom på fliser ved dør.



Bom på fliser ved servant.

1. ETASJE > BAD

TG 3 Sluk, membran og tettesjikt

Vurdering av avvik:

- Det er påvist tegn på utettheter på våtrommet.
- Mer enn halvparten av forventet brukstid er passert på slukløsningen.

Gitt de nevnte forholdene og våtrommets alder, anbefales fortsatt bruk av et tett dusjkabinett hvis våtrommet fortsatt skal være i bruk. Tett dusjkabinett i kombinasjon med et åpent avløp er nødvendig for å sikre våtrommet, da det er viktig å unngå fritt vann på gulv og vegger. Bruk av dusjkabinett reduserer betydelig risikoen for direkte vannsprut på veggene og gulvet. Det er likevel viktig å merke seg at veggene og gulvet bak dusjkabinettet vil fortsatt være definert som våtsoner, blant annet med tanke på rengjøring.

Konsekvens/tiltak

- Sluket må sjekkes og rengjøres jevnlig.
- Våtrommets tettesjikt/membran står foran utbedring/utskiftning.

Våtrommet er vurdert ut fra det historiske bruksmønsteret i boligen. Endringer i bruksmønsteret vil også endre forutsetningene for konstruksjonene.

Tilstandsrapport

Kostnadsestimat: 50 000 - 100 000



Kontroll av sluk. Ingen synlig slukmansjett i sluk.



Med enkle fuksøk ble det ikke registrert unormale verdier.

1. ETASJE > BAD

TG 1 Sanitærutstyr og innredning

1. ETASJE > BAD

TG 2 Ventilasjon

Vurdering av avvik:

- Rommet har kun naturlig ventilasjon.
- Våtrommet mangler tilluftsventilering, f.eks. spalte/ventil ved dør.

Konsekvens/tiltak

- Elektrisk avtrekksvifte bør monteres for å lukke avviket.
- Det bør etableres tilfredsstillende tilluft til våtrom f.eks. luftespalte ved dør e.l.

1. ETASJE > BAD

TG 0 Tilliggende konstruksjoner våtrom

Hulltaking er foretatt uten å påvise unormale forhold.



Hulltaking utført fra tilstøtende rom.

1. ETASJE > VASKEROM

TG 3 Generell

Gulvbelegg. Tapet på vegg. Himlingsplater. Utslagsvask. Opplegg til vaskemaskin. Naturlig avtrekk. Ventil plassert på vegg. Stråleovn. Sluk i plast.

Vurdering av avvik:

- Våtrommet må oppgraderes for å tåle normal bruk etter dagens krav.

Tilstandsrapport

Det er blant annet avvik på ventilasjon, fall og membran.

Konsekvens/tiltak

- Våtrommet må totalrenoveres. Alle forhold med tettesjikt, våtsone, sluk m.m. må dokumenteres.

Takstingeniøren har vurdert våtrommet og konstatert tilstandsgrad 3 i henhold til gjeldende regelverk og preaksepterte ytelser. Det er identifisert avvik som nødvendiggjør omfattende tiltak for å sette våtrommet tilbake til tilfredsstillende tilstand. Det er påvist fuktrelaterte problemer, strukturelle svakheter og andre vesentlige avvik. Anbefalte tiltak inkluderer total renovering av våtrommet.

Kostnadsestimat: 100 000 - 300 000



Motfall mot dør er registrert.



Utettheter rundt rørføringer.



Gulvbelegg har løsnet fra underlag i hjørne.



Tapet har løsnet fra underlag.

1. ETASJE > VASKEROM

TG2 Tilliggende konstruksjoner våtrom

Hulltaking er ikke foretatt da det allerede er påvist andre avvik i våtsonen.

Vurdering av avvik:

- Hulltaking er ikke foretatt da det allerede er påvist andre avvik i våtsonen.

Konsekvens/tiltak

- Gjennomføre ytterligere undersøkelser og foreta utbedring av skade.

KJØKKEN

1. ETASJE > KJØKKEN

TG1 Overflater og innredning

Innredning med laminerte skrog. Profilerte fronter. Heltre benkeplate. Flis over benkeplate. Belysning over benkeplate. Dobbel kjøkkenkum. Plass til integrert: Oppvaskmaskin (smal modell). Plass til frittstående: Komfyr. Kjøleskap.

Tilstandsrapport



Med enkle fuktsøk ble det ikke registrert unormale verdier.

1. ETASJE > KJØKKEN

TG 1 Avtrekk

Kjøkkenvifte med avtrekk ut.

SPESIALROM

1. ETASJE > TOALETROM

TG 1 Overflater og konstruksjon

Gulvbelegg. Panel på vegg. Himlingsplater. Servant. Speil. Gulvmontert toalett. Naturlig avtrekk. Ventil plassert i himling. Tilluftspalte i dør. Panelovn.



Med enkle fuktsøk ble det ikke registrert unormale verdier.

TEKNISKE INSTALLASJONER

TG 2 Vannledninger

Synlige innvendige vannrør i: Metall. Plast.

Jeg er ikke VVS-fagperson.


Vurdering av avvik:

- Mer enn halvparten av forventet brukstid er passert på innvendige vannledninger.

Konsekvens/tiltak

- Det er ikke behov for utbedringstiltak siden anlegget fungerer i dag, men ut ifra alder kan skader plutselig oppstå på eldre anlegg.
- I forbindelse med oppgradering av våtrom vil det være naturlig med utskiftning av rør.

Tilstandsrapport



Stoppekran plassert på bod under trapp.



Utekran i dårlig stand.

TE 2 Avløpsrør

Synlige innvendige avløpsrør i: Plast.

Jeg er ikke VVS-fagperson.

Vurdering av avvik:

- Mer enn halvparten av forventet brukstid er passert på innvendige avløpsledninger.

Konsekvens/tiltak

- Det er ikke behov for utbedringstiltak siden anlegget fungerer i dag, men ut ifra alder kan skader plutselig oppstå på eldre anlegg.
- I forbindelse med oppgradering av våtrom vil det være naturlig med utskiftning av rør.

TE 1 Ventilasjon

Ventilasjonen består av naturlig ventilasjon. Frisk tilluft blir tilført gjennom ventil i yttervegg, ventiler i vindu eller gjennom aktiv lufting med vinduer, uten bruk av vifter.

TE 1 Varmtvannstank

Varmtvannstank på ca. 120 liter, plassert i bod under trapp.

TE IU Andre installasjoner

Oppvarming består av: Strøm. Vedfyring.

I hovedsak ved hjelp av: Varmepumpe. Varme i gulv. Panelovner. Ildsted. Oljefyr.

Oppvarmingskilder er ikke funksjonstestet av takstingeniøren.

Selgers opplysning:
Varme i gulv på: Bad.

Se også boligens energiattest.

TE 2 Elektrisk anlegg

Tilstandsrapport

Dette er en forenklet kontroll begrenset til de spørsmål og undersøkelser som forskrift til avhendingslova (tryggere bolighandel) § 2-18 inneholder. Dette kan ikke sammenlignes med en kontroll utført av offentlig myndighet (Det lokale eltilsyn) eller registrert elektrovirksomhet, og en bygnings sakkyndig har verken kompetanse eller lov til å foreta en slik kontroll.

Tilstandsgraden er vurdert ut fra den forenklete og begrensede kontrollen som forskriften inneholder. El-anlegget kan ha feil og mangler som en slik forenklet undersøkelse ikke vil avdekke. Vær derfor oppmerksom på denne risikoen, og søk videre veiledning eller få en fullstendig kontroll utført av registrert elektrovirksomhet.

Elektrisk anlegg med automatsikringer. I hovedsak åpent ledningsnett.

Generelt om anlegget

1. Er det tegn til at det har vært termiske skader (tegn på varmgang) på kabler, brytere, downlights, stikkontakter og elektrisk utstyr? Sjekk samtidig tilstanden på elektrisk tilkobling av varmtvannsbereder, jamfør eget punkt under varmtvannstank
Nei
2. Er der synlig defekter på kabler eller er disse ikke tilstrekkelig festet?
Nei

Inntak og sikringsskap

3. Er det tegn på at kabelinnføringer og hull i inntak og sikringsskap ikke er tette, så langt dette er mulig å sjekke uten å fjerne kapslinger?
Nei
4. Finnes det kursfortegnelse, og er den i samsvar med antall sikringer?
Ja
5. Foreta en helhetsvurdering av det elektriske anlegget, dets alder, allmenne tilstand og fare for liv og helse. Bør det elektriske anlegget ha en utvidet el-kontroll?
Ja **Deler av det elektriske anlegget er gammelt og har kort gjenværende brukstid. Kapasitet på kurser bør vurderes av kjøpere, da man vil ha individuelle behov og dette påvirkes av bruksmønsteret i boligen. Det mangler samsvarserklæring på deler av anlegget, dette skal foreligge på alle arbeider på det elektriske anlegget etter 1999.**

Generell kommentar

Deler av det elektriske anlegget er gammelt og har kort gjenværende brukstid. Kapasitet på kurser bør vurderes av kjøpere, da man vil ha individuelle behov og dette påvirkes av bruksmønsteret i boligen. Det mangler samsvarserklæring på deler av anlegget, dette skal foreligge på alle arbeider på det elektriske anlegget etter 1999.



Sikringsskap plassert i loftsetasje.



Eldre strømkabler er koblet sammen med nyere anlegg. Ledning mellom koblingspunkt bør byttes.

TG 0 Branntekniske forhold

Dette er en forenklet kontroll begrenset til de spørsmål som fremkommer under. Tilstandsgraden er basert på retningslinjer til disse spørsmålene i bransjestandarden NS3600. Dette kan ikke sammenlignes med en fullstendig kontroll av branntekniske forhold av offentlig myndighet, eller en vurdering av boligens branntekniske forhold eller prosjektering fra en rådgiver med spesialkompetanse. En bygnings sakkyndig har verken kompetanse til å gi slik veiledning eller lov til å foreta en slik kontroll.

Tilstandsgraden er vurdert ut fra den forenklete og begrensede kontrollen. Det kan være feil og mangler om branntekniske forhold som en slik forenklet undersøkelse ikke vil avdekke. Vær derfor oppmerksom på denne risikoen, og søk videre veiledning eller rådgivning.

Brannslukningsapparat. Røykvarsler.

Slukkeutstyr er ikke funksjonstestet.

Tilstandsrapport

1. Er det mangler for brannslukningsutstyr i boligen iht. forskriftskrav på søknadstidspunktet, men minst Byggeforskrift 1985?
Nei
2. Er det skader på brannslukkingsutstyr eller er apparatet eldre enn 10 år?
Nei
3. Er det mangler på røykvarsler i boligen iht. forskriftskrav på søknadstidspunktet, men minst Byggeforskrift 1985?
Nei
4. Er det skader på røykvarslere?
Nei

TOMTEFORHOLD

Byggegrunn

Grunnundersøkelser er ikke foretatt, byggegrunn er derfor ikke vurdert.

TG 2 Drenering

Det er ikke kjennskap til tiltak eller utbedringer på fuktsikringen siden byggeår. Fuktsikringens utførelse og materiale er ikke kjent under terreng. Takvann ført ned i grunnen og ut på terreng.

Vurdering av avvik:

- Mer enn halvparten av forventet levetid på drenering er overskredet.

Konsekvens/tiltak

- Tiltak for redrenering rundt boligen kan ikke utelukkes.
- Overvåk tilstanden jevnlig. For å få tilstandsgrad 0 eller 1 må dreneringen skiftes ut, men tidspunktet for når dette er nødvendig er vanskelig å si noe om.

TG 2 Grunnmur og fundamenter

Grunnmur i betong og gråstein. Grovstøpt gulv på grunn.

Vurdering av avvik:

- Grunnmuren har sprekkeformasjoner.

Konsekvens/tiltak

- Lokal utbedring må utføres.

TG 3 Forstøtningsmurer

Støttemur i betongkonstruksjon.

Vurdering av avvik:

- Det er påvist større sprekker og/eller skjevheter i muren.

Konsekvens/tiltak

- Forstøtningsmuren må rives og ny mur bygges.

Kostnadsestimat: 10 000 - 50 000

Tilstandsrapport



Større sprekker og skjvheter på støttemur.

TG 2 Terrenforhold

Festet tomt på 3 391,10 m². Tomten er opparbeidet med plen og beplantning. Gruset gårdsplass.

Vurdering av avvik:

- Det er påvist dårlig fall eller flatt terreng inn mot grunnmur og dermed muligheter for større vannansamlinger.

Terrenget rundt bygningen skal ha tilstrekkelig fall fra byggverket dersom ikke andre tiltak er utført for å lede bort overvann. Fallet ut fra bygningen bør være minst 1 : 50 over en avstand på minst 3 m fra veggen. Hvis det ikke er mulig å etablere fall ut fra bygningen, kan man etablere fall langs veggen til lavereliggende terreng dersom forholdene ligger til rette for det (Se Se byggforsklad 514.221).

Konsekvens/tiltak

- Det bør foretas terrengjusteringer.

TG 1 Utvendige vann- og avløpsledninger

Eiendommen har privat vannforsyning via privat vannanlegg med naboer.

Eiendommen har privat avløp via privat avløpsanlegg med naboer.

Eiendommer som ikke er tilknyttet offentlig avløp skal ha godkjent separat avløpsanlegg. Eier er ansvarlig for at anlegget er riktig dimensjonert og virker tilfredsstillende. Kjøper oppfordrer til å kontrollere anlegget.

TG 3 Oljetank

Det er 350 liters oljetank i glassfiber.

Årstall: 2004

Kilde: Produksjonsår på produkt

Vurdering av avvik:

- Det foreligger krav om sanering av oljetank.

Det er ikke krav om fjerning om anlegget er i drift, men da må tank renses og bioolje benyttes. Anlegget er ikke i drift og oljetanker som er tatt ut av drift skal fjernes.

Konsekvens/tiltak

- Røropplegg og tank utvendig må fjernes/saneres.

Kostnadsestimat: 50 000 - 100 000

Tilstandsrapport



Oljeløfter plassert på bod under trapp.

Bygninger på eiendommen

Garasje/verksted



Anvendelse

Garasje/verksted

Byggeår

1980

Kommentar

Byggeår er antatt i tidligere prospekt.

Standard

Garasje verksted og carport. Enkel standard.

Vedlikehold

Bygningen er ikke teknisk vurdert etter forskrift til avhendingsloven (Tryggere bolighandel). Det er kun en generell og forenklet beskrivelse og vurdering uten tilstandsgradsetting. Bygningen har store strukturelle skjevheter og skader. Store kostnader til eventuelle utbedringer må påregnes. Kost/nytte vedrørende vedlikehold kontra riving bør vurderes.

Beskrivelse

Taket er tekket med metallplater. Takrenner/nedløp og beslag i metall. Vindski i treverk. Yttervegg i trekonstruksjon. Stående utvendig trekledning. Liggende utvendig trekledning. Pulttak og saltak i trekonstruksjon. Trevinduer med 2-lags isolerglass. Ytterdør i tre. Vippeport i garasje. Verkstedport i metall til verksted. Gulv grovstøpt på grunn. Grunnmur i lettklinkerblokker. Innlagt strøm.

Arealer, byggetegninger og brannceller

Standard gjeldende fra 01.01.2024

Arealmålinger og arealoppsett er basert på Norsk standard 3940:2023 Areal- og volum-beregninger av bygninger. Arealet gjelder for tidspunktet da boligen ble målt

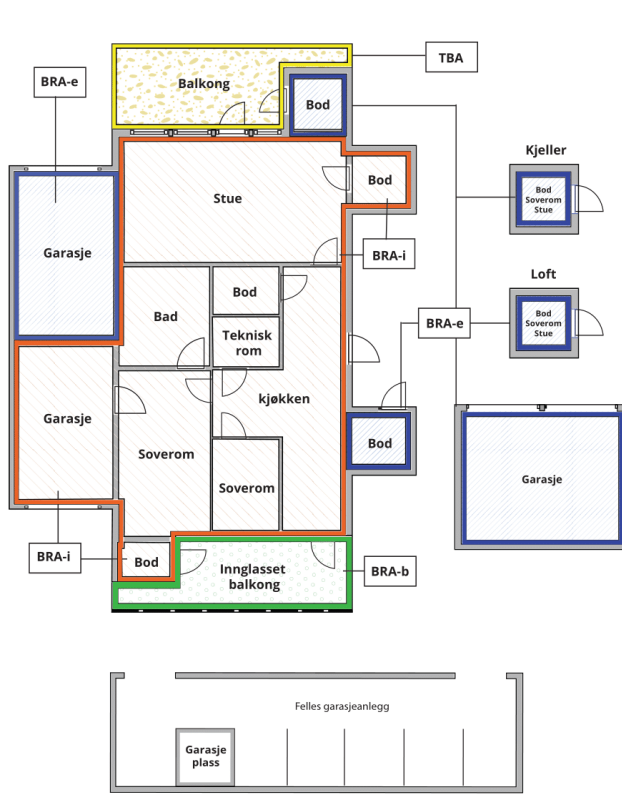
Hva er måleverdig areal?

Arealet i rommet må ha minst 1,90 m fri høyde over gulvet og minst bredde på 0,60 m. Et loft med skråtak vil for eksempel bare få registrert målbart areal der høyden er minst 1,90 m og bredden minst 0,60 m. Rommet må ha dør eller luke, og gangbart gulv.

Hva er bruksareal?

BRA = BRA-i + BRA-e + BRA-b

Bruksarealet for bygningen er bruttoarealet minus arealet som opptas av yttervegger.



Carport og/eller garasjeplass i felles garasjeanlegg er ikke måleverdig areal

Internt bruksareal (BRA-i)	Arealet innenfor boenheten(e)
Ekstern bruksareal (BRA-e)	Arealet av alle rom utenfor boenheten(e) og som tilhører denne, slik som for eksempel bod
Innglasset balkong mv (BRA-b)	Arealet av innglasset balkong, veranda eller altan når denne er tilknyttet boenheten(e)
Terrasse- og balkongareal (TBA)	Arealet av terrasser, åpne balkonger og åpen altan tilknyttet boenheten(e)

Gulvareal (GUA)

Er sum av BRA (bruksareal) og ALH (areal med lav takhøyde).

Areal med lav takhøyde (ALH) er ikke måleverdig areal, som skyldes skråtak og lav himlingshøyde.

GUA kan opplyses i markedsføring der det er aktuelt for den konkrete boligen og kun sammen med BRA-i, for eksempel der gulvflaten har en verdi og har funksjon ved møblering og bruk av rommene. Ikke innredet areal som kaldloft, måles og oppgis normalt ikke.

Arealet kan ikke alltid fastsettes nøyaktig

Areal kan være komplisert eller umulig å måle opp nøyaktig fordi det er vanskelig å fastslå tykkelsen på innervegger, skjevheter i og utforming av bygningskonstruksjoner som karnapp, buer og vinkler som ikke er rette, åpne rom over flere etasjer og så videre.

Eiendommens markedsverdi kan ikke baseres på en matematisk beregning basert på antall kvadratmeter opplyst i rapporten. Opplysninger om areal kan altså ikke alene benyttes for å beregne eiendommens verdi.

Den bygningsfaglige kan avdekke eventuelle bruksendringer og avvik i branncelleinndeling

Den bygningsfaglige ser på byggetegninger hvis de er tilgjengelige og dette er en del av oppdraget, og vurderer bruken av boligen opp mot tegningene. Hvis den bygningsfaglige avdekker at en bolig ikke ser ut til å være delt opp i brannceller etter kravene i byggeteknisk forskrift på befaringstidspunktet, skal det opplyses om dette.

Reglene om bruksendring og brannceller kan være kompliserte. Søk videre faglige råd om rapporten ikke gir deg svar. Den bygningsfaglige kan ikke vurdere og svare på alle spørsmål, og kan heller ikke vite om kommunen kan gi unntak for kravene som gjelder. [Vil du vite mer?](#)

Om brannceller

En branncelle er hele eller avgrensede deler av en bygning hvor en brann fritt kan utvikle seg uten at den kan spre seg til andre bygninger eller andre deler av bygningen i løpet av en fastsatt tid.

Om bruksendring

Bruksendring er å endre bruken av et rom fra en tillatt bruk til en annen. Dette kan kreve søknad og tillatelse, for eksempel hvis du endrer et rom fra bod til soverom eller arbeidsrom, eller hvis du endrer en bolig til to separate boliger.

Rom for varig opphold har krav til takhøyde, romstørrelse, rømningsvei og lysforhold som må være oppfylt. Du kan søke kommunen om unntak for kravene, men kan ikke regne med å få unntak for krav som går på helse og sikkerhet, for eksempel krav til rømningsvei.

Bruksendring som krever godkjenning, og som ikke er søkt bruksendret, er ulovlig. Kommunen kan etter plan- og bygningsloven kapittel 32 forfølge overtredelser. Kommunen kan pålegge deg å avslutte den ulovlige bruken, eventuelt å rette eller tilbakeføre rommet til godkjent bruk.

Arealer

Enebolig

Ny arealstandard

Etasje	Bruksareal BRA m ²			SUM	Terrasse- og balkongareal (TBA)	Ikke måleverdig areal (ALH)	Gulvareal (GUA)
	Internt bruksareal (BRA-i)	Eksternt bruksareal (BRA-e)	Innglasset balkong (BRA-b)				
Loftsetasje	51			51	6	9	60
1. Etasje	128			128	30		128
Krypkjeller						21	21
SUM	179				36	30	209
SUM BRA	179						

Romfordeling

Etasje	Internt bruksareal (BRA-i)	Eksternt bruksareal (BRA-e)	Innglasset balkong (BRA-b)
Loftsetasje	Gang , Soverom , Soverom 2, Soverom 3		
1. Etasje	Bad , Entré , Hall , Toalettrom , Vaskerom , Bod , Kjøkken , Stue , Soverom		
Krypkjeller	Bod		

Kommentar

Vær oppmerksom på at det er forskjeller på regelverket rundt ny og gammel arealstandard, se derfor på arealoppstillingene hver for seg. Se forutsetninger i rapporten angående arealregler.

Målt takhøyde loftsetasje: Varierende, målt 2,04-2,30 m og skråhimling.
Målt takhøyde 1. etasje: Varierende, målt 2,28 m.

Boligens/boenhetens totale bruksareal inkluderer gulvarealet for innvendige vegger.

Lovlighet

Byggetegninger

Det foreligger ikke tegninger

Kommentar: Det er ikke fremlagt godkjente bygningstegninger av selger. Jeg anbefaler å innhente disse fra kommunen.

Brannceller

Er det påvist synlige tegn på avvik i branncelleinndeling ut ifra dagens byggeteknisk forskrift?

Ja Nei

Nyere håndverkstjenester

Er det ifølge eier utført håndverkstjenester på boligen siste 5 år?

Ja Nei

Kommentar: For mer opplysninger, se under "tilbygg / modernisering" i rapporten.

Krav for rom til varig opphold

Er det påvist avvik i forhold til rømningsvei, dagslysflate eller takhøyde?

Ja Nei

Kommentar:

Garasje/verksted

Ny arealstandard

Etasje	Bruksareal BRA m ²			SUM	Terrasse- og balkongareal (TBA)	Ikke måleverdig areal (ALH)	Gulvareal (GUA)
	Internt bruksareal (BRA-i)	Eksternt bruksareal (BRA-e)	Innglasset balkong (BRA-b)				
1. Etasje		90		90			90
SUM		90					90
SUM BRA	90						

Romfordeling

Etasje	Internt bruksareal (BRA-i)	Eksternt bruksareal (BRA-e)	Innglasset balkong (BRA-b)
1. Etasje		Garasje , Verksted	

Kommentar

Vær oppmerksom på at det er forskjeller på regelverket rundt ny og gammel arealstandard, se derfor på arealoppstillingene hver for seg. Se forutsetninger i rapporten angående arealregler.

Lovlighet

Byggetegninger

Det foreligger ikke tegninger

Kommentar: Det er ikke fremlagt godkjente bygningstegninger av selger. Jeg anbefaler å innhente disse fra kommunen.

Brannceller

Er det påvist synlige tegn på avvik i branncelleinndeling ut ifra dagens byggeteknisk forskrift?

Ja Nei

Nyere håndverkstjenester

Er det ifølge eier utført håndverkstjenester på boligen siste 5 år?

Ja Nei

Krav for rom til varig opphold

Er det påvist avvik i forhold til rømningsvei, dagslysflate eller takhøyde?

Ja Nei

Kommentar:

Total fordeling mellom P-ROM og S-ROM

Tabellen under viser fordelingen av P-ROM og S-ROM etter veiledningen til NS 3940: 2012. Dette er til informasjon og til sammenligning. Tallene er omtrentlige, kan avvike fra faktiske målinger og er ikke juridisk bindende

	P-ROM(m2)	S-ROM(m2)
Enebolig	175	4
Garasje/verksted	0	90

Befarings - og eiendomsopplysninger

Befaring

Dato	Til stede	Rolle
29.5.2024	Kristian Langstrand	Takstingeniør
	Petter Bibow Handeland	Kunde

Matrikkeldata

Kommune	gnr.	bnr.	fnr.	snr.	Areal	Kilde	Eieforhold
3411 RINGSAKER	666	1	4	0	3391.1 m ²	Statens kartverk.	Festet
Adresse			Festekontrakt		Neste justering		Utløpsdato
Tangnesvegen 536			05.07.1938				05.07.2037

Hjemmelshaver

Handeland, Andreas Bibow. Fester. Andel 1/3
Handeland, Miriam Bibow. Fester. Andel 1/3
Handeland, Petter Bibow. Fester. Andel 1/3
Mengshoel, Berte Lise. Hjemmelshaver. Andel 1/1

Kommentar

Det tas forbehold om feil og mangler i kartet.

Eiendomsopplysninger

Adkomstvei

Eiendommen har tilgang til offentlig vei gjennom privat adkomst, men denne krysser delvis naboeiendom midt i innkjøring.

Regulering

Eiendommen ligger i et LNFR område.

Tinglyste/andre forhold

Kartgrunnlag og informasjonsgrunnlag vedrørende regulerings-, areal- og kommuneplaner er innhentet fra States Kartverk og NIBIO. Det tas forbehold om feil og mangler i kartet.

Kommuneplan

Kommuneplanens arealdel 2022-2026

Siste hjemmelsovergang

År	Type
2023	Skifteoppgjør

Kilder og vedlegg

Dokumenter

Beskrivelse	Dato	Kommentar	Status	Sider	Vedlagt
Egenerklæring		Eiers egenerklæring er ikke fremlagt da dette er et dødsbo.	Ikke gjennomgått	0	Nei
Energiattest	03.06.2024		Gjennomgått	0	Nei
Dokumentasjon våtrom			Ikke gjennomgått	0	Nei
Dokumentasjon på håndverkstjenester			Ikke gjennomgått	0	Nei
Festekontrakt	01.07.1938		Gjennomgått	0	Nei
Takstingeniørens arealskisse fra befaring	29.05.2024		Gjennomgått	0	Nei
Statens kartverk og eiendomsverdi.no	29.05.2024		Gjennomgått	0	Nei
Samsvarserklæringer på elektrisk anlegg.		Arbeider på det elektriske anlegget fra 1999, skal den ansvarlige utstede en samsvarserklæring som skal være dokumentasjon på at arbeidet er gjort etter forskriftene.	Ikke gjennomgått	0	Nei
Byggegodkjente tegninger			Ikke gjennomgått	0	Nei
Ferdigattest/midlertidig brukstillatelse		21.06.2016 For vann og avløpsanlegg.	Gjennomgått	0	Nei
Bruksrettigheter			Ikke gjennomgått	0	Nei
Situasjonskart	29.05.2024		Gjennomgått	0	Nei
Ubekreftet grunnbok	29.05.2024		Gjennomgått	0	Nei
Dokumentasjon radon			Ikke gjennomgått	0	Nei
Selger/kunde/revirent	29.05.2024		Gjennomgått	0	Nei

Tilstandsrapportens avgrensninger

STRUKTUR•REFERANSENIVÅ•TILSTANDSGRADER

- Rapporten er basert på innholds krav i Forskrift til avhendingslova (tryggere bolighandel). Formålet er å gi en tilstandsanalyse til bruk for den som bestiller og/eller i et salg til forbruker, og ikke for andre tredjeparter. Rapportens omfang, struktur, metode og begrepsbruk følger i hovedsak Norsk Standard NS 3600:2018 (Teknisk tilstandsanalyse ved omsetning av bolig), samt Takstbransjens retningslinjer ved tilstandsrapportering for boliger og Takstbransjens retningslinjer for arealmåling.
- Tilbakeholdt eller uriktig informasjon som har betydning for vurderingen, er ikke bygningssakkyndiges ansvar. Rapporten beskriver avvik, altså en tilstand som er dårligere enn referansenivået. Rapporten framhever normalt ikke positive sider ved boligen ut over det som fremgår av tilstandsgradene.
- Tilstanden angis i rapporten og gir uttrykk for en gitt forventet tilstand blant annet vurdert ut fra alder og normal bruk slik:

i) **Tilstandsgrad 0, TG0:** Ingen avvik eller skader. I tillegg må bygningsdelen være tilnærmet ny, mindre enn 5 år, og det foreligger dokumentasjon på faglig god utførelse.

ii) **Tilstandsgrad 1, TG1:** Mindre avvik. Normal slitasje. Strakstiltak ikke nødvendig. TG1 kan gis når bygningsdelen er tilnærmet ny og det ikke foreligger dokumentasjon på faglig god utførelse.

iii) **Tilstandsgrad 2, TG2:** Vesentlige avvik, og mindre avvik som etter NS 3600 gir TG 2, men som ikke nødvendigvis krever umiddelbare tiltak. I denne rapporten kan TG2 i Rapportsammendrag være inndelt i TG2 som krever tiltak og de som ikke krever umiddelbare tiltak. Konstruksjonen har normalt enten feil utførelse, en skade eller symptomer på skade, sterk slitasje eller nedsatt funksjon. Vedlikehold eller tiltak trengs i nær fremtid, det er grunn til å varsle fare for skader på grunn av alder eller overvåke spesielt på grunn av fare for større skade eller følgeskade. For skjulte konstruksjoner vil alder i seg selv være et symptom som kan gi TG2. For synlige konstruksjoner kan alder sammen med andre symptomer og momenter gi TG2. Avvik under TG2 kan gis sjablongmessig anslag.

iv) **Tilstandsgrad 3, TG3:** Store eller alvorlige avvik. Kraftige symptomer på forhold som man må regne med trenger utbedring straks eller innen kort tid. Påvist funksjonssvikt eller sammenbrudd. Avvik under TG3 skal gis sjablongmessig anslag.

v) **Tilstandsgrad TGiU:** Ikke undersøkt/ikke tilgjengelig for undersøkelse.

- Ved TG0 og TG1 gis det normalt ingen begrunnelse for valg av tilstandsgrad, fordi bygningen eller bygningsdelen da bare har normal slitasje. For anbefalte tiltak ved TG2 og TG3 må bruker av rapporten vurdere om tiltakene er nødvendige og lønnsomme. Hva det vil koste å utbedre rom eller bygningsdeler er et sjablongmessig anslag basert på registrert avvik og angitte tiltak i rapporten. Anslaget er gitt på generelt grunnlag og basert på erfaringstall i seks intervaller, og kan ikke forveksles med en konkret vurdering og tilbud fra en entreprenør eller håndverker. Det må eventuelt innhentes tilbud for en nærmere undersøkelse, og konkret og nøyaktig vurdering av utbedringskostnad. Kostnader til ikke oppdagede avvik/utbedringer/feil kan forekomme. Utbedringskostnad avhenger av personlige preferanser og markedspris på materialer og tjenesteyter.

PRESISERINGER

- Avvik vurderes ut fra tekniske forskrifter på godkjenningstidspunktet for bygget. Noen bygningsdeler vurderes

etter gjeldende teknisk forskrift på befaringstidspunktet. Dette gjelder blant annet:

i) Bad, vaskerom (våtrom)

ii) Forhold rundt brann, rømming, sikkerhet, for eksempel rekkverkshøyder/åpninger, ulovlige bruksendringer, brannceller mv.

- For skjulte konstruksjoner slik som vann og avløp uten dokumentasjon, er kvalitet og alder vurdert.

- Fastmonterte installasjoner, for eksempel innfelt belysning (downlights), demonteres ikke for å sjekke dampspærren bak. Dette av hensyn til bygningssakkyndiges kompetanse og risikoen for skade.

- Kontroll av fukt i konstruksjonen ved hulltaking i bad og vaskerom (våtrom), rom under terreng (kjelleretasje, underetasje og sokkeletasje) eller andre bygningsdeler skjer etter eiers aksept. Hulltaking av våtrom og rom under terreng kan unntaksvis unnlates, se Forskrift til Avhendingsloven.

- Kontroll av romfunksjoner for P-ROM utføres kun når det ikke foreligger godkjente og byggemeldte tegninger, eller når tegninger ikke stemmer med dagens bruk.

- Bygningssakkyndig gir en forenklet vurdering av branntekniske forhold og elektriske installasjoner i boligen dersom det er mer enn fem år siden sist boligen hadde el-tilsyn. Bygningssakkyndig kan anbefale å konsultere offentlige myndigheter eller kvalifisert elektrofaglig fagperson ved behov for grundigere undersøkelser.

TILLEGGSENDERSØKELSER

Etter avtale kan tilstandsanalysen utvides til også å omfatte tilleggssundersøkelser utover minimumskravet i forskriften.

BEFARINGEN

Rapporten gir en vurdering av byggverk og bygningsdeler som bygningssakkyndig har observert, og som fremkommer av Forskrift til avhendingsloven. Rapporten er likevel ingen garanti for at det ikke kan finnes skjulte feil, skader og mangler. NS 3600:2018 (Teknisk tilstandsanalyse ved omsetning av bolig) har undersøkelsesnivå fra 1 til 3, der undersøkelsesnivå 1 er det laveste og baseres på visuell observasjon. Rapporten baseres på undersøkelsesnivå 1 med få unntak (våtrom og rom under terreng). I praksis betyr dette at gjennomføringen av befaringen begrenses som følger:

- Det utføres kun visuelle observasjoner på tilgjengelige flater uten fysiske inngrep (f.eks. riving).

- Flater som er skjult av snø eller på annen måte ikke er tilgjengelig eller skjult, blir ikke kontrollert. Det foretas ikke funksjonssprøving av bygningsdeler, som isolasjon, piper, ventilasjon, el. anlegg, osv.

- Det gis ingen vurdering av boligens tilbehør, hvite- og brunevarer og annet inventar. Dette gjelder også integrert tilbehør.

- Inspisering av yttertak er basert på det som er synlig, normalt på insiden fra loftet og utvendig fra stige/bakkenivå. Befaring av tak må være sikkerhetsmessig forsvarlig for å kunne gjennomføres.

- Stikkprøvetakninger er utvalgt tilfeldig og kan innebære kontroll under overflaten med spiss redskap eller lignende.

Tilstandsrapportens avgrensninger

UTTRYKK OG DEFINISJONER

- Tilstand: Byggverkets eller bygningsdelens tekniske, funksjonelle eller estetiske status på et gitt tidspunkt.
- Symptom: Observerbart forhold som gir indikasjon på hvilken tilstand et byggverk eller en bygningsdel befinner seg i. Benyttes ved beskrivelse av avvik.
- Skadegjørere: Zoologiske eller biologiske skadegjørere, i hovedsak råte, sopp og skadedyr.
- Fuktøk: Overflatesøk med egnet søkeutstyr (fuktindikator) eller visuelle observasjoner.
- Fuktmåling: Måling av fuktinnhold i materiale eller i bakenforliggende konstruksjon ved bruk av egnet måleutstyr (blant annet hammerelektrode og pigger).
- Utvidet fuktøk (hulltaking): Boring av hull for inspeksjon og fuktmåling i risikoutsatte konstruksjoner, primært i tilstøtende vegger til bad, utforede kjellervegger og eventuelt i oppforede kjellergulv.
- Normal slitasjegrade: Forventet nedsliting av materiale i overflaten som er basert på enkle visuelle observasjoner. Kan vurderes sammen med bygningsdelens alder.
- Forventet gjenværende brukstid: Anslått tid et byggverk eller en del av et byggverk fortsatt vil være tjenlig for sitt formål (NS3600, Termer og definisjoner punkt 3.9)

AREALBEREGNING FOR BOENHETER

- Areal fastsettes etter Forskrift til avhendingsloven og Norsk Standard 3940 Areal- og volum-beregninger av bygninger fra 2023.
- Areal oppgis i hele kvadratmeter i rapporten, og gjelder for det tidspunkt oppmålingen fant sted.
- Bruksareal (BRA) er det måleverdige arealet som er innenfor omsluttete vegger målt i gulvhøyde (bruttoareal minus arealet som opptas av yttervegger). I tillegg til gulvhøyde gjelder regler om fri bredde for at arealet skal være måleverdig, med betydning for BRA av for eksempel loft med skråtak. BRA består av internt bruksareal (BRA-i), eksternt bruksareal (BRA-e) og innglasset balkong mv (BRA-b). Terrasse- og balkongareal (TBA) opplyses der tilstandsrapporten skal benyttes i boligomsetningen og der det er aktuelt. I tillegg kan gulvareal (GUA) og areal med lav takhøyde (ALH) opplyses sammen med BRA der det er aktuelt og en del av oppdraget. Rom skal ha atkomst og gangbart gulv for å kunne regnes som BRA/måleverdig areal.
- Arealet måles og oppgis dersom arealet oppfyller krav til måleverdighet, slik som at arealet må ha minst en bredde på 0,6m og minst en høyde på 1,9 m osv. Et rom kan være i strid med teknisk forskrift og mangle godkjenning hos kommunen for den aktuelle bruken, uten at dette får betydning for om arealet måles og oppgis i tilstandsrapporten. Når arealet måles tas det ikke hensyn til om arealet er lovlig oppført eller om bruken er lovlig, bruksendringer, lysforhold eller andre sikkerhetsmangler.
- Eiendommens markedsverdi kan ikke baseres på en rent matematisk beregning i forhold til antall kvadratmeter opplyst i rapporten. Opplysninger om areal kan altså ikke alene benyttes for beregning av eiendommens verdi.

- Rom som ligger utenfor boenheten, men som eier har påvist og/eller opplyst at tilhører boenheten, er oppmålt og inkludert i BRA-e. Det er ikke fremvist dokumentasjon på at rommet tilhører boenheten, med mindre dette er angitt særskilt. Rom utenfor boenheten kan omdisponeres av borettslaget/sameiet og dette kan påvirke boligens BRA. Vær oppmerksom på at NS 3940:2023 og eierseksjonsloven har ulik definisjon av fellesareal. Ved arealmåling gjelder NS 3940:2023 som definerer fellesareal slik: "Delen av bygning som brukes av to eller flere bruksenheter eller til bygningens forvaltning, drift eller vedlikehold.
- I en overgangsperiode skal rapporter som benyttes i boligomsetningen eller dersom det er en del av oppdraget også opplyse om fordelingen mellom P-ROM og S-ROM med utgangspunkt i definisjonene som fremkommer av veiledningen til Norsk Standard 3940 Areal- og volum-beregninger av bygninger fra 2012. Fordelingen mellom P-ROM og S-ROM er basert på veiledningen og bygningssakkyndiges eget skjønn. P-ROM er måleverdige rom som benyttes til kort eller langt opphold. S-ROM er måleverdige rom som benyttes til lagring, og tekniske rom. Bruken av et rom på befaringstidspunktet har betydning for om rommet defineres som P-ROM eller S-ROM. Dette betyr at rommet både kan være i strid med teknisk forskrift og mangle godkjenning i kommunen for den aktuelle bruken, uten at dette vil få betydning for valg av arealkategori.
- Se øvrig informasjon om areal i rapporten, Norsk Standard 3940 (2012 og 2023) og veiledningen til disse.

PERSONVERN

Norsk takst, bygningssakkyndig og takstforetaket behandler person-opplysninger som bygningssakkyndig trenger for å kunne utarbeide rapporten. Personvernerklæring med informasjon om bruk av personopplysninger og dine rettigheter finner du her [Personvernerklæring - iVerdi](#)

DELING AV PERSONOPPLYSNINGER FOR TRYGGERE BOLIGHANDEL OG MULIG RESERVASJON

Norsk takst og deres samarbeidspartnere benytter personopplysninger fra rapporten for analyse- og statistikkformål, samt utvikling og drift av produkter og tjenester for takstbransjen og andre aktører i bolig-omsetningen. Les mer om dette og hvordan du kan reservere deg på <https://www.norsktakst.no/norsk/om-norsk-takst/personvernerklæring/reservasjon/>

Vendu lager en boliganalyse basert på opplysninger fra rapporten. Les mer om dette og hvordan du kan reservere deg her: <https://samtykke.vendu.no/LJ1666>

KLAGEORDNING FOR FORBRUKERE

Er du som forbruker misfornøyd med bygningssakkyndiges arbeid eller opptreden ved taksering av bolig eller fritidshus, se www.takstklagenemnd.no for mer informasjon