

Tilstandsrapport

📍 Nordtvetveien 17 , 0952 OSLO

📖 OSLO kommune

gnr. 93, bnr. 235

Andelsnummer 11

Sum areal alle bygg: BRA: 74 m² BRA-i: 63 m²



Befaringsdato: 17.04.2026

Rapportdato: 21.04.2026

Oppdragsnr.: 13907-3594

Eiendomsverdi ref nr: TG1066

Autorisert foretak: Stigen Boligtakst AS

Sertifisert Takstingeniør: Jo Henrik Stigen



STIGEN Boligtakst AS

NITO

Tilstandsrapporten er gyldig ett år fra rapportdato. Oppstår det skader eller skjer det endringer på eiendommen, bør du som selger be om en oppdatert tilstandsrapport.

Rapportansvarlig



Jo Henrik Stigen
Uavhengig Takstingeniør
jo@takstpartner.no
922 68 566



STIGEN Boligtakst AS

Dette trenger du å vite om tilstandsrapporten



Hva er en tilstandsrapport?

En tilstandsrapport beskriver synlige skader/avvik eller tegn på skader/avvik på boligen. Rapporten fremhever vanligvis ikke positive egenskaper ved boligen.



Hva vurderer en bygningssakkyndig?

Den bygningssakkyndige vurderer boligen ut fra hva man kan forvente av en bygning av samme alder og type. Vurderingen gjøres som regel mot hvordan det var vanlig å bygge og regler som gjaldt da boligen ble oppført (søknadstidspunktet). Forhold som er vanlige for bygningens alder, slik som slitasje etter normal bruk regnes ikke som avvik.



Hva inneholder tilstandsrapporten?

Den bygningssakkyndige undersøker rom og bygningsdeler slik det kommer frem av [Forskrift til avhendingsloven](#). Tilstandsrapporten inneholder bare avvik som den bygningssakkyndige kan se eller kontrollere med enkle hjelpemidler. Det gjøres ikke nærmere undersøkelser slik som åpning av vegger eller andre bygningsdeler. I vegg mot våtrom og rom under terreng kan det borres et hull for å gjøre enkle undersøkelser slik som fuktsøk.

Når du kjøper en brukt bolig

Når du kjøper en brukt bolig, er det viktig å være oppmerksom på at dette ikke kan sammenlignes med å kjøpe en ny bolig. Måten boligen ble bygget på kan være annerledes enn i dag. Bygninger svekkes over tid, og utsettes for slitasje blant annet på grunn av bruk og vær og vind. Mange boliger fornyes helt eller delvis, noen i flere omganger, eller det oppføres tilbygg. Særlig for boliger som er pusset opp eller endret, er det viktig å merke seg at fornyelse av overflater ikke nødvendigvis betyr at bygningsdeler under er forbedret.

Vurdering mot byggregler

Den bygningssakkyndige vil vurdere boligen mot hvordan det var vanlig å bygge og regler som gjaldt på søknadstidspunktet. Den bygningssakkyndige ser etter avvik som har betydning for og som reduserer boligens funksjon og verdi, og som kommer frem av forskrift til avhendingslova.

Tilstandsrapporten beskriver ikke hele boligen

BYGNINGSSAKKYNDIGE SER FOR EKSEMPEL IKKE PÅ

- vanlig slitasje og normal vedlikeholdstilstand
- bagatellmessige forhold som ikke påvirker bygningens bruk eller verdi vesentlig
- skjulte installasjoner
- installasjoner utenfor bygningen
- full funksjonstesting av el- og VVS-installasjoner
- geologiske forhold og bygningens plassering på grunnen
- bygningens planløsning
- bygningens innredning
- løsøre slik som hvitevarer
- utendørs svømmebasseng og pumpeanlegg
- bygningens estetikk og arkitektur
- bygningens lovlighet (bortsett fra bruksendringer, brannceller og forhold som åpenbart kan påvirke helse, miljø og sikkerhet)
- fellesarealer (med mindre boligeier har vedlikeholdsplikt for fellesarealer og dette er kjent for bygningssakkyndig, eller fellesarealet har en særlig tilknytning til boligen).

© iVerdi 2023

Malen til denne rapporten, inkludert standardtekstene fra Verdi er vernet etter åndsverkloven og kan kun benyttes av av kunder hos iVerdi. For andre aktører er eksemplarframstilling av malen og standardtekster, som utskrift og annen kopiering til bruk som grunnlag for tilsvarende rapporter, bare tillatt når det er hjemlet i lov (kopiering til privat bruk, sitat o.l.) eller avtale med iVerdi ([Hjem-iVerdi](#)).

Utnyttelse i strid med lov eller avtale kan medføre erstatnings- og straffansvar.

Dette trenger du å vite om tilstandsrapporten

Tilstanden vurderes med ulike tilstandsgrader

Tilstanden gir uttrykk for en gitt forventet tilstand, blant annet vurdert ut fra alder og normal bruk. Ved Tilstandsgrad 0 (TG0) og Tilstandsgrad 1 (TG1) gir den bygningssakkyndige normalt ingen begrunnelse for valg av tilstandsgrad. Grunnen er at bygningen eller bygningsdelen da bare har normal slitasje. Ved skjulte konstruksjoner kan alder alene avgjøre tilstandsgrad. Når bygningssakkyndige anbefaler tiltak, for eksempel utbedringer, må brukeren av rapporten vurdere om tiltakene er nødvendige og lønnsomme.

Når den bygningssakkyndige velger tilstandsgrad, baseres vurderingen på faste kriterier som følger av gjeldende bransjestandard for Teknisk tilstandsanalyse ved omsetning av bolig og Forskrift til avhendingslova.



TILSTANDSGRAD 0, TG0: INGEN AVVIK

Bygningsdelen skal være tilnærmet ny, ikke vise tegn på slitasje og det skal være lagt frem dokumentasjon på faglig god utførelse. Det er ingen merknader til delen.



TILSTANDSGRAD 1, TG1: MINDRE AVVIK

Bygningsdelen skal bare ha normal slitasje, og strakstiltak skal ikke anses som nødvendig. Graden kan også brukes når delen er ny, men der dokumentasjon på faglig god utførelse mangler.



TILSTANDSGRAD 2, TG2: VESENTLIGE AVVIK OG MINDRE AVVIK SOM ETTER NS 3600 GIR TG 2

Bygningsdelen skal enten ha feil utførelse, en skade eller symptomer på skade, sterk slitasje eller nedsatt funksjon. Graden gis når bygningsdelen trenger vedlikehold eller tiltak i nær fremtid. Graden skal også brukes når delen er gammel og det er grunn til å varsle om faren for skader på grunn av alderen, eller når det er grunn til å overvåke delen spesielt på grunn av fare for større skader eller følgeskader.



TILSTANDSGRAD 3, TG3: STORE ELLER ALVORLIGE AVVIK

Denne tilstandsgraden brukes ved kraftige tegn på forhold som man må regne med trenger utbedring straks eller innen kort tid. Det er påvist funksjonssvikt eller sammenbrudd.



IKKE UNDERSØKT/IKKE TILGJENGELIG FOR UNDERSØKELSE

Det kan være avvik/skader som ikke er avdekket.

Informasjon om utbedringskostnader

Utbedringskostnadene i rapporten er sjablongmessige anslag basert på observerte forhold som feil, skader eller uregelmessigheter, samt foreslåtte tiltak. Disse anslagene er veiledende, angis i fem intervaller, er basert på generelle erfaringstall, og må ikke forveksles med konkrete pristilbud fra håndverkere eller entreprenører. Faktiske kostnader kan variere betydelig, avhengig av individuelle valg, materialpriser og markedsforhold. For å få en nøyaktig vurdering av utbedringskostnadene anbefales ytterligere undersøkelser og innhenting av flere pristilbud fra kvalifiserte fagfolk. Slike anslag gis for TG3, der dette er mulig.



Tiltak under kr 20 000



Tiltak mellom kr 20 000 – 100 000



Tiltak mellom kr 100 000 – 200 000



Tiltak mellom kr 200 000 – 500 000



Tiltak over kr 500 000

Beskrivelse av eiendommen

Basert på visuell befaring, enkle fuktindikasjonsmålinger, stikktakinger, opplysninger fra rekviert og offentlige registre, har takstmannen kommet frem til følgende konklusjon på den tekniske tilstanden på leiligheten:

Dette er en tilstandsrapport på leilighet hvor det kun gjøres vurderinger innvendig. Den vurderte leiligheten ligger i 1.etasje og det medfølger bodet.

Innvendige overflater og innredninger er forhold som i stor grad er av avhengig av smak, ønsker og behov. Som det fremkommer i rapporten er det registrert enkelte symptomer på avvik fra normal tilstand. Men stor sett som følge av alder, bruk og forventet levetid. Foruten enkelte avvik og oppgraderingsbehov gir boligen et normalt godt inntrykk i forhold til alder. Ny eier vurderer selv behovet for innvendige oppgraderinger. For detaljer henvises det til byggebeskrivelse.

All informasjon om eiendommen med bygg er gitt av selger.

Det er ikke gitt informasjon til takstmann som tilsier at det er skader, lekkasjer, problemer med skadedyr eller maur.

For ytterligere informasjon og andre viktige bemerkninger se under egne premisser og byggebeskrivelser med respektive tilstandsgrader.

Befaringen er utført med begrensninger av at boligen var fullt møblert og bebodd. Det er kun flyttet på mindre møbler, esker eller lignende, dersom det har vært grunn til å mistenke at det skulle skjule betydelige forhold. Dette betyr at det kan være hakk, slitasje og andre forhold som ikke er avdekket på befaringdagen.

Selv om mange forhold er beskrevet i rapporten, kan det være skjulte feil og / eller mangler som ikke er avdekket. Riving av rom/ bygningsdeler vil kunne avdekke feil eller mangler som ikke var mulig å avdekke på befaringdagen.

Boligbygg med flere boenheter - Byggeår: 1949

UTVENDIG

[Gå til side](#)

Boligblokk med bærende konstruksjoner, etasjeskillere og leilighetsskillende vegger i betong/mur, Saltakskonstruksjon i tre tekket med takstein. Yttertak er ikke besiktiget. Leilighetene har adkomst via felles oppgang. Yttervegger over grunnmur som utvendig er forblendet med tegl samt kledd med panel.

Vinduer med 2 lags isoler glass med produksjonsår 2017

En B-30 og db-35 ytterdør med dørpumpe og med kikkehull. 2 lags isolerglass terrassedør fra 2017

Utgang fra stue til en balkong på ca. 9m2.

INNVENDIG

[Gå til side](#)

Overflatebehandling gulv: Parkettgulv.
Overflatebehandling vegger: Malte glatte flater.
Overflatebehandling himling: Malte glatte flater.

Støpt dekke som etasjeskille.

Det er kun gjort punktmålinger av gulvet på befaringen. Svanker eller lignende kan forekomme. Stikkprøver er foretatt i minst to rom, i hver etasje hvis boligen har det.

Boligen er møblert, noe som begrenser muligheten for å kontrollere eventuelle skjevheter i konstruksjonen. Det anbefales at dette undersøkes nærmere dersom boligen er tømt for møbler.

Det er etablert ildsted i stuen.

Feieluke er ikke i leiligheten, denne er antagelig i fellesrom for blokken.

Ildsted og pipe er ikke røykprøvd, og det forutsettes at de branntekniske krav er kontrollert og godkjent av det stedlige brann- og feievesen vedrørende funksjonalitet/kvalitet.

VÅTROM

[Gå til side](#)

Bad

Aktuell byggeforskrift er teknisk forskrift 2010. Dokumentasjon: ingen dokumentasjon.

Bad med fliser på gulv og vegger. Innredningen består av et underskap/overskap, servant, speil og lys med stikk og en dusjsone med dusjing direkte på gulv og vegg.

Det er nivilert fra terskel til sluk og det ble målt 1,5 og 2cm fall.

Nedsenket dusjsone

Opplegg for vaskemaskin og det er tilkoblet et vannklosett.

Naturlig ventilasjon.

KJØKKEN

[Gå til side](#)

Kjøkkeninnredning med heltre benkeplate med nedfelt oppvaskkum med 1-greps blandebatteri. Fliser mellom over og underskap. Det er opplegg for oppvaskmaskin, integrert komfyr og nedfelt platetopp og det er tilkoblet en ventilator over kokeplass.

Det ble foretatt enkelt fuktsøk med MMS søkeinstrument, det ble ikke registrert noe forskjellige verdier på kjøkkengulv.

Det er kjøkkenventilator med kullfilter.

TEKNISKE INSTALLASJONER

[Gå til side](#)

Synlig vannrør av materialtype kobber. Øvrig anlegg ligger skjult. Anlegget er kun visuelt besiktiget da dette krever spesielt utstyr og kompetanse.

Ingen synlige lekkasjer på lett tilgjengelige steder.

Rørøpplegg og installasjoner er ikke vurdert utover visuell besiktigelse i denne rapporten, da dette krever spesiell kompetanse og autorisasjon.

Skal anleggets tilstand og utskiftningsbehov avklares må anlegget kontrolleres av en autorisert rørlegger.

Synlig avløpsrør av plast, øvrige avløpsrør ligger skjult.

Lufting og stakemuligheter på avløpsanlegg er ikke synlig eller vurdert av takstmannen da dette er boligbygg med flere boenheter. Anlegget er kun visuelt besiktiget da dette krever spesielt utstyr og kompetanse.

Rørøpplegg og installasjoner er ikke vurdert utover visuell

Beskrivelse av eiendommen

besiktigelse i denne rapporten, da dette krever spesiell kompetanse og autorisasjon.

Takstmann er ikke godkjent innenfor området VVS, det anbefales derfor å få en autorisert rørlegger til å gjennomgå anlegget dersom dette er ønskelig. Røranlegget innbygd i konstruksjonen er ikke vurdert.

Bereider er plassert i kjøkkeninnredning og er på 107 liter og produksjonsår 2018

Elektrisk oppvarming med enkelte panelovner, gulvvarme på badet med fliser samt fyring med ved.

Det er ikke gitt informasjon om feil på anlegget.

Varmeinstallasjoner er ikke videre kontrollert eller funksjonstestet under befaringen og det gis ikke TG.

Anlegg med automatsikringer.

Arealer

[Gå til side](#)

Forutsetninger og vedlegg

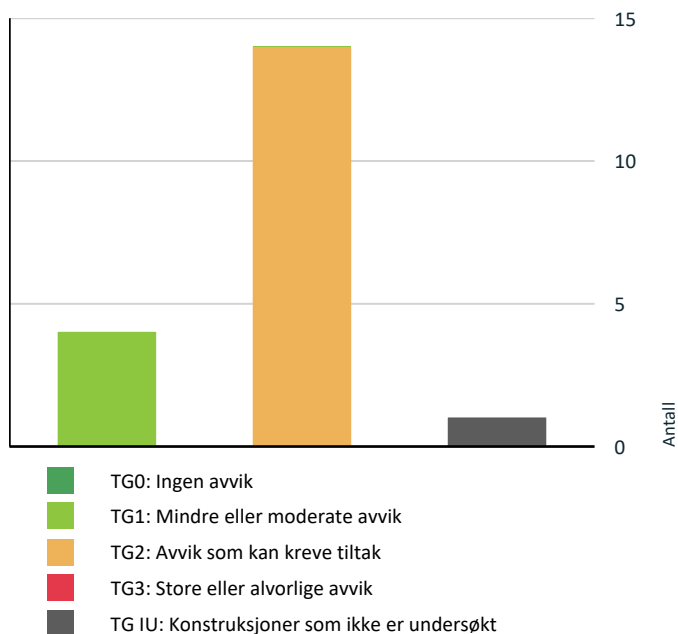
[Gå til side](#)

Lovlighet

[Gå til side](#)

Sammendrag av boligens tilstand

Fordeling av tilstandsgrader



Vil du vite mer om tilstandsgrader? Se side 4.

Spesielt for dette oppdraget/rapporten

Oppdraget ble rekvirert av eier via megler og gikk ut på å avholde en Tilstandsrapport Bolig. Rapporten skal reflektere de byggetekniske forhold på befaringstidspunktet som er særlig relevante ved eierskifte. Det er ikke utført byggetekniske vurderinger vedrørende tilstand for borettslagets/sameiets bygg- og fellesarealer.

Rapporten begrenser seg til leiligheten, og det som normalt vil omfattes av eiers selvstendige vedlikeholdsansvar som seksjons- eller andelseier. Normalt utgjør dette alt innenfor leilighetens/seksjonens/andelens vegger. Tilstandsrapporten tar derfor ikke for seg bygningens fellesdeler som for eksempel tak, yttervegger, grunnmur, drenering, og felles tekniske installasjoner.

Badet blir vurdert ut i fra visuelle observasjoner. Det er viktig å merke seg levetid og risiko ved vannbruk direkte på overflater. Sluk kan i mange tilfeller være vanskelig å vurdere om det er tette overganger og bruk av membran. Hvis det ikke foreligger dokumentasjon eller opplysninger fra selger blir flislagte gulv og vegger vurdert ut i fra at det må antas at det er lagt membran. Det vil alltid fra takstmann anbefales løsninger som tilsier at vannbruk direkte på overflater reduseres. Erfaringer med bad som er bygget av ufaglærte er at levetiden ofte er vesentlig lavere enn normalt.

Dersom det i rapporten er oppgitt årstall for når enkelte bygningsdeler er fornyet, er årstall oppgitt av eier/rekvirert og/eller i tidligere takst (hvis ikke annet er oppgitt) og er ikke kontrollert av undertegnede. Oppgitte årstall må anses som omtrentlige.

Det er sendt ut en ordrebekreftelse i forkant av oppdraget. I denne bekreftelsen etterspørres dokumentasjon. All dokumentasjon som er fremvist til meg er listet opp under "dokumenter". Ingen andre dokumenter er fremvist meg i forbindelse med oppdraget.

Potensielle kjøpere anbefales å samarbeide med bygningskyndig før budgivning både med befaring og med tolkning og forståelse av dette dokument for å ivareta sin undersøkelsesplikt og sikre rett forståelse av kvaliteten på objektet.

Oppsummering av avvik

Vil du vite mer? Se på rommet eller bygningsdelen senere i rapporten.

Boligbygg med flere boenheter

! TG IU KONSTRUKSJONER SOM IKKE ER UNDERSØKT

! Våtrom > 1. Etasje > Bad > Tilliggende konstruksjoner [Gå til side våtrom](#)

Sammendrag av boligens tilstand

! TG 2 AVVIK SOM KAN KREVE TILTAK

- ! Utvendig > Dører [Gå til side](#)
- ! Innvendig > Overflater [Gå til side](#)
- ! Innvendig > Etasjeskille/gulv mot grunn [Gå til side](#)
- ! Innvendig > Pipe og ildsted [Gå til side](#)
- ! Innvendig > Innvendige dører [Gå til side](#)
- ! Tekniske installasjoner > Vannledninger [Gå til side](#)
- ! Tekniske installasjoner > Avløpsrør [Gå til side](#)
- ! Tekniske installasjoner > Varmtvannstank [Gå til side](#)
- ! Våtrom > 1. Etasje > Bad > Overflater vegger og himling [Gå til side](#)
- ! Våtrom > 1. Etasje > Bad > Overflater Gulv [Gå til side](#)
- ! Våtrom > 1. Etasje > Bad > Sluk, membran og tettesjikt [Gå til side](#)
- ! Våtrom > 1. Etasje > Bad > Ventilasjon [Gå til side](#)
- ! Kjøkken > 1. Etasje > Kjøkken > Overflater og innredning [Gå til side](#)
- ! Kjøkken > 1. Etasje > Kjøkken > Avtrekk [Gå til side](#)

HELSE, MILJØ OG SIKKERHET

Forhold som åpenbart kan medføre fare for helse, miljø og sikkerhet

- ! Det er ikke foretatt radonmålinger, og bygget er heller [Gå til side](#) ikke utført med radonsperre.

Tilstandsrapport

BOLIGBYGG MED FLERE BOENHETER

Byggeår

1949

Kommentar

Anvendelse

Standard

Vedlikehold

UTVENDIG

Bygning generelt

Punktet må sees i sammenheng med Takkonstruksjon/Loft

Beskrivelse

Boligblokk med bærende konstruksjoner, etasjeskillere og leilighetsskillende vegger i betong/mur, Saltakskonstruksjon i tre tekket med takstein. Yttertak er ikke besiktiget.

Leilighetene har adkomst via felles oppgang.

Yttervegger over grunnmur som utvendig er forblendet med tegl samt kledd med panel.

TG 1 Vinduer

Beskrivelse

Vinduer med 2 lags isoler glass med produksjonsår 2017

Det er ikke avdekket svekkelser eller punkterte glass.

Det gjøres oppmerksom på at punktere vindusglass tidvis kan være svært vanskelig å avdekke og derfor ikke kan utelukkes.

Årstall: 2017

Kilde: Produksjonsår på produkt

TG 2 Dører

Beskrivelse

En B-30 og db-35 ytterdør med dørpumpe og med kikkehull. 2 lags isolerglass terrassedør fra 2017

Årstall: 2017

Kilde: Produksjonsår på produkt

Vurdering av avvik:

- Det er avvik:

Ytterdør tar i terskel.

Konsekvens/tiltak

- Tiltak:

Konsekvens:

Estetisk forringelse som kan påvirke helhetsinntrykket av boligen.

I noen tilfeller kan funksjonen svekkes, for eksempel ved at døren subber mot karm eller gulv, eller at lås og hengsler ikke fungerer optimalt.

Tiltak:

Overflatebehandling som pussing og maling/lakkering for å forbedre utseendet.

Justering eller utskifting av hengsler og beslag ved funksjonssvikt.

TG 1 Balkonger, terrasser og rom under balkonger

Beskrivelse

Utgang fra stue til en balkong på ca. 9m2.

Balkonger, terrasser, tribuner, passasjer og lignende skal ha rekkverk med høyde

Tilstandsrapport

- a) minimum 1,2 m der nivåforskjellen er mer enn 10,0 m
- b) minimum 1,0 m der nivåforskjellen er inntil 10,0 m.

INNSENDIG

TG 2 Overflater

Beskrivelse

Overflatebehandling gulv: Parkettgulv.

Overflatebehandling vegger: Malte glatte flater.

Overflatebehandling himling: Malte glatte flater.

Boligen fremstår som normalt godt vedlikeholdt med vanlig bruksslitasje. Noe vedlikehold av overflater og avslutninger må påberegnes. I en fraflyttet boenhet kan det være slitasje, riper, mindre hull og misfarging på overflater hvor det har vært møblement, bilder og hyller.

Vurdering av avvik:

- Det er avvik:

Stedvis bruksslitasje på parkett gulv.

Konsekvens/tiltak

- Tiltak:

Konsekvens:

Estetisk forringelse og redusert opplevelse av vedlikeholds nivå. Ved manglende oppgradering kan det oppstå ytterligere skader som krever mer omfattende tiltak.

Tiltak:

Overflateoppussing (maling, sparkling, sliping, utskifting av paneler)

Vurdering av underliggende konstruksjon ved tegn til fukt eller deformasjon

Oppgradering til dagens standard ved behov

Ny eier vurderer selv behovet for innvendige oppgraderinger



TG 2 Etasjeskille/gulv mot grunn

Beskrivelse

Støpt dekke som etasjeskille.

Det er kun gjort punktmålinger av gulvet på befaringen. Svanker eller lignende kan forekomme. Stikkprøver er foretatt i minst to rom, i hver etasje hvis boligen har det.

Boligen er møblert, noe som begrenser muligheten for å kontrollere eventuelle skjevheter i konstruksjonen. Det anbefales at dette undersøkes nærmere dersom boligen er tømt for møbler.

Vurdering av avvik:

- Målt høydeforskjell på mellom 10 - 20 mm innenfor en lengde på 2 meter. Tilstandsgrad 2 gis med bakgrunn i standardens krav til godkjente måleavvik.

Tilstandsrapport

Det er registrert noen skjevheter.
Det er flere rom som er nivilert, ikke alle rom med avvik blir nevnt

Ved enkel nivellering av :
Stue er det registreres et høydeavvik på ca. 1cm.
Kjøkken er det registreres et høydeavvik på ca. 1cm.

Målinger er utført på tilfeldige steder. Større skjevheter kan ikke utelukkes.

Med bakgrunn i at bygningen har "satt" seg etter oppføringen, må enkelte mindre skjevheter dog påregnes.

Konsekvens/tiltak

- For å få tilstandsgrad 0 eller 1 må høydeforskjeller rettes opp. Det vil imidlertid sjelden være økonomisk rasjonelt som et enkeltstående tiltak i en bolig som dette. Dersom boligen en gang skal renoveres, kan man vurdere slike tiltak.

Konsekvens:

Skjevheter kan gi redusert komfort, estetiske ulemper og i enkelte tilfeller påvirke møblering og bruk.

Tiltak:

Utbedring kan innebære oppretting av gulv eller justering av underliggende konstruksjon.



! TG 2 Pipe og ildsted

Beskrivelse

Det er etablert ildsted i stuen.
Det er ingen kjente feil eller påbud som selger kjenner til.

Feieluke er ikke i leiligheten, denne er antagelig i fellesrom for blokken.

Ildsted og pipe er ikke røykprøvd, og det forutsettes at de branntekniske krav er kontrollert og godkjent av det stedlige brann- og feievesen vedrørende funksjonalitet/kvalitet.

Vurdering av avvik:

- Mer enn halvparten av forventet brukstid er passert på pipe.

Konsekvens/tiltak

- Det bør foretas nærmere undersøkelser av pipeløp.

Alder på pipe

Konsekvens:

Økt risiko for skader som sprekker, lekkasjer og redusert brannsikkerhet over tid. Dersom vedlikehold ikke utføres, kan levetiden forkortes og kostbare utbedringer bli nødvendige.

Tiltak:

Utfør visuell kontroll og vurder tilstand på overflate og innvendig røykløp. Ved behov bør pipen rehabiliteres eller utbedres med godkjente metoder (f.eks. innvendig foring).

Tilstandsrapport



TG 2 Innvendige dører

Beskrivelse

Innerdører i trekarm med malt listverk.

Vurdering av avvik:

- Det er avvik:

Det er observert hull i dør til ett soverom.

Konsekvens/tiltak

- Tiltak:

Konsekvens:

Hullet medfører redusert estetisk kvalitet og kan svekke dørens funksjon når det gjelder lydisolasjon, privatliv og opplevelse av rommet. Skaden har ingen betydning for bygningens konstruktive sikkerhet, men regnes som et vesentlig avvik fra normal standard for en innvendig dør i bolig.

Tiltak:

Reparasjon av dørblad (sparkling og overflatebehandling) dersom skaden er begrenset

Alternativt utskifting av dørblad eller komplett dør ved større skade

Tiltakene er enkle og av begrenset omfang.



VÅTROM

1. ETASJE > BAD

Generell

Beskrivelse

Aktuell byggeforskrift er teknisk forskrift 2010. Dokumentasjon: ingen dokumentasjon.

Bad med fliser på gulv og vegger. Innredningen består av et underskap/overskap, servant, speil og lys med stikk og en dusjsone med dusjing direkte på gulv og vegg.

Det er nivilert fra terskel til sluk og det ble målt 1,5 og 2cm fall. Nedsenket dusjsone

Opplegg for vaskemaskin og det er tilkoblet et vannklosett.

Naturlig ventilasjon.

Takstmannen kontrollerer alltid med fuktindikator i våtsoner/risikoområder på bad. Om ikke annet er kommentert, har takstmannen ikke registrert skadelig/unormal fukt i områder på befaringstidspunktet.

Tilstandsrapport

Badet blir vurdert ut i fra visuelle observasjoner. Det er viktig å merke seg levetid og risiko ved vannbruk direkte på overflater. Hvis det ikke foreligger dokumentasjon eller opplysninger fra selger blir flislagte gulv og vegger vurdert ut i fra at det må antas at det er lagt membran. Det vil alltid fra takstmann anbefales løsninger som tilsier at vannbruk direkte på overflater reduseres.

Sluk kan i mange tilfeller være vanskelig å vurdere om det er tette overganger og bruk av membran. Dette grunnet smuss og groing.

Normal forventet levetid for våtrom er 15-25 år avhengig av oppbygging og bruksbelastning. Ved 50% av oppbrukt levetid må det påregnes utbedringer på sikt.

Årstall: 2004

Kilde: Eier

1. ETASJE > BAD

TO2 Overflater vegger og himling

Beskrivelse

Flislagt vegger

Overflatebehandlinger: malte glatte flater. Det er montert downlights. Ukjent hvordan spotter er montert/forseglet.

Årstall: 2004

Kilde: Eier

Vurdering av avvik:

- Det er påvist sprekker i fliser.
- Det er vindu/dør med ikke fuktbestandige materialer i våtsonen (ved vask, dusj, badekar, osv.), løsningen eller byggematerialet er uegnet.

Dør er plassert nærmere enn 1 meter fra våtzone, noe som gir økt risiko for fuktskader på dør/ karm. Det anbefales tiltak for å beskytte døren og redusere fuktbelastningen

Det er observerte aldersrelaterte forhold i fuger.

Fuger i våtrom har begrenset levetid og blir utsatt for konstant fukt, temperaturendringer og mekanisk slitasje. Aldersrelaterte forhold som sprekker, misfarging eller begynnende oppløsning er typiske tegn på nedbrytning over tid.

Konsekvens/tiltak

- Uegnede materialer må fuktbeskyttes/utskiftes.

Det er ikke observert avvik på befaringdag og ingen umiddelbar vedlikehold.

Konsekvens:

Økt risiko for vannsprut og fuktbelastning på dørblad og karm.

Kan føre til oppsvelling, misfarging og redusert levetid for døren.

Potensielt økt vedlikeholdsbehov og kostnader.

Tiltak:

Vurder montering av tetningslist eller vannavvisende terskel.

Sørg for god ventilasjon og tørkeforhold i rommet.

Sprukket flis

Konsekvens:

En sprukket flis kan føre til at vann trenger inn bak flisen dersom membranlaget under er skadet eller har redusert funksjon. Dette kan på sikt medføre fuktinntrengning, oppfukning av konstruksjoner og risiko for skjulte skader i vegg- eller gulvkonstruksjonen.

Tiltak:

Fjerne og erstatte den sprukne flisen.

Kontrollere om membranen bak flisen er intakt.

Dersom membranen er skadet: foreta lokal utbedring eller vurdere større rehabilitering av våtrommet avhengig av skadeomfang.

Sørg for at utskifting utføres av fagperson med kompetanse på våtrom.

Det bør påregnes påkostninger på utbedringer av fuger. Det anbefales montering av dusjkabinett.

Konsekvens:

Redusert evne til å hindre fuktinntrengning i konstruksjonen. Dersom fugene svekkes ytterligere, øker risikoen for vannskader i underliggende konstruksjoner og tilstøtende rom.

Tiltak:

Fugene bør skiftes ut eller repareres. Det anbefales å fjerne gammel fugemasse og legge ny, samt kontrollere tilstøtende overflater for tegn til fuktskader

Tilstandsrapport

1. ETASJE > BAD

📍 TG 2 Overflater Gulv

Beskrivelse

Våtrom har flislagt gulv og gulvvarme Det er nivilert fra terskel til slukene og det ble målt 1,5 og 2cm fall.

Det er kun gjort punktmålinger av gulvet på befaringen og ikke testet med vann. Svanker kan forekomme.

Årstall: 2004

Kilde: Eier

Vurdering av avvik:

- Krav til fall (høydeforskjell) er ikke oppfylt, men det er fall til sluk.

Det er observert aldersrelaterte forhold i fuger.

Fuger i våtrom har begrenset levetid og blir utsatt for konstant fukt, temperaturendringer og mekanisk slitasje. Aldersrelaterte forhold som sprekker, misfarging eller begynnende oppløsning er typiske tegn på nedbrytning over tid.

Konsekvens/tiltak

- Vær oppmerksom ved bruk. For å få tilstandsgrad 0 eller 1 må gulvet bygges om, for å få riktig fall til sluk. Det vil imidlertid sjelden være økonomisk rasjonelt som et enkeltstående tiltak. Ved en eventuell renovering, påse at våtrommet bygges med riktig fall til sluk.

Det bør påregnes påkostninger på utbedringer av fuger. Det anbefales montering av dusjkabinett.

Konsekvens:

Redusert evne til å hindre fuktinntrenging i konstruksjonen. Dersom fugene svekkes ytterligere, øker risikoen for vannskader i underliggende konstruksjoner og tilstøtende rom.

Tiltak:

Fugene bør skiftes ut eller repareres. Det anbefales å fjerne gammel fugemasse og legge ny, samt kontrollere tilstøtende overflater for tegn til fuktskader

1. ETASJE > BAD

📍 TG 2 Sluk, membran og tettesjikt

Beskrivelse

Det er plastsluk og ukjent tettesjikt/membran. Membranen ligger ellers skjult i konstruksjonen og kan ikke kontrolleres uten å gjøre destruktive inngrep ved å demontere fliser.

Årstall: 2004

Kilde: Eier

Vurdering av avvik:

- Membran kan ikke konstateres (ikke synlig og det foreligger heller ikke dokumentasjon).
- Mer enn halvparten av forventet brukstid er passert på membranløsningen.

Det er ikke fremvist dokumentasjon på oppbygging av badet og tetsjiktet. Manglende dokumentasjon for utførelse av membran betyr at det ikke kan verifiseres om membranen er lagt i henhold til gjeldende krav og anbefalinger. Dette skaper usikkerhet om kvaliteten på tettingen og om detaljløsninger er korrekt utført.

Konsekvens/tiltak

- Det må gjøres nærmere undersøkelser. Manglende membran/tettesjikt medfører risiko for lekkasjer og fukt i konstruksjonen.

Tilstandsrapport

Halvparten av levetid membran

Konsekvens:

Risikoen for svikt i membranen øker betydelig. Dette kan føre til lekkasjer og fuktskader i underliggende konstruksjoner, spesielt i våtrom eller områder utsatt for vannbelastning. Utbedringskostnader kan bli høye dersom skade oppstår.

Tiltak:

Gjennomfør en grundig kontroll av membranens tilstand, inkludert tetthet og eventuelle svakheter.

Vurder forebyggende utskifting av membranen før den svikter, særlig hvis det er vanskelig å oppdage lekkasjer visuelt.

Dokumenter alder og utførelse i tilstandsrapporten for å gi kjøper realistiske forventninger.

Det bør innhentes dokumentasjon på utførelsen av membran.

Konsekvens:

Risiko for skjulte feil som kan føre til vanninntrenging, fuktskader og redusert levetid for tilstøtende konstruksjoner. Manglende dokumentasjon gjør det vanskelig å vurdere membranens tilstand uten destruktive undersøkelser.

Tiltak:

Gjennomfør visuell kontroll av tilgjengelige overflater for tegn til lekkasje eller svikt.

Dersom det er mistanke om feil eller skade, bør membranen åpnes for kontroll og eventuelt legges på nytt med korrekt dokumentasjon.

Sørg for at ny utførelse dokumenteres med bilder og beskrivelse.



1. ETASJE > BAD

! TG 1 Sanitærutstyr og innredning

Beskrivelse

Innredningen består av et underskap/overskap, servant, speil og lys med stikk og en dusjsone med dusjing direkte på gulv og vegg. Opplegg for vaskemaskin og det er tilkoblet et vannklosett.

Årstill: 2004

Kilde: Eier

1. ETASJE > BAD

! TG 2 Ventilasjon

Beskrivelse

Bygningen har den naturlige ventilasjon som var vanlig på byggetiden. Ventilasjonsløsningen er enklere enn det som benyttes i dag. Naturlig ventilasjon gis på generelt grunnlag tilstandsgrad 2. Kapasitet og mengde luftutskifting er ikke kontrollert da det krever eget utstyr for måling og hører ikke under nivå

Tilstandsrapport

1 undersøkelse. Det er ikke foretatt tallfestede målinger.

Vurdering av avvik:

- Rommet har kun naturlig ventilasjon.
- Våtrommet mangler tilluftsventilering, f.eks. spalte/ventil ved dør.

Våtrommet mangler tilluftsventilering, noe som kan gi dårlig luftutskifting og økt risiko for fuktskader og mugg. Det anbefales å etablere ventil eller spalte for å sikre tilfredsstillende ventilasjon.

Konsekvens/tiltak

- Elektrisk avtrekksvifte bør monteres for å lukke avviket.
- Det bør etableres tilfredsstillende tilluft til våtrom f.eks. luftespalte ved dør e.l.

Naturlig ventilasjon.

Konsekvens:

Utilstrekkelig ventilasjon på våtrom kan føre til fuktansamlinger, noe som øker risikoen for mugg- og soppvekst over tid.

Tiltak:

Det anbefales å etablere mekanisk avtrekk i badet, enten som separat vifte eller som del av et balansert ventilasjonsanlegg.

Sørg for at det er tilstrekkelig tilluft fra tilstøtende rom (f.eks. spalte under dør).

Ved rehabilitering bør ventilasjonsløsningen oppgraderes i henhold til gjeldende forskrifter.

Tilluft

Konsekvens:

Redusert ventilasjon øker risikoen for høy luftfuktighet, kondens og muggvekst. Dette kan gi dårligere inneklima og økt slitasje på overflater og konstruksjoner.

Tiltak:

Etablere tilluftslosning, for eksempel ved å montere ventil i dør eller lage spalte under dørblad.

1. ETASJE > BAD

TGIU Tilliggende konstruksjoner våtrom

Beskrivelse

Hulltaking er ikke foretatt da det ikke er fysisk mulig pga tilliggende konstruksjoner. Det ble gjennomført fuktmåling med fuktsøker på både gulv og vegger, uten at det ble registrert unormale fuktverdier. Ved bruk av fuktmålingsinstrumenter på flislagte baderom, kan det forekomme utslag selv om membranen er tett. Dette skyldes at fuktsøkeren måler ca. 2–3 cm ned i underlaget, men ikke kan fastslå om eventuell fukt befinner seg over eller under membransjiktet. Resultatene fra slike målinger må derfor betraktes som veiledende.

Vurdering av avvik:

- Det er pga bygningsmessige hindringer ikke fysisk mulig å foreta hulltaking i vegg bak våtsone.

Konsekvens/tiltak

- TGIU gitt ut ifra manglende mulighet for hulltaking.

KJØKKEN

1. ETASJE > KJØKKEN

TG2 Overflater og innredning

Beskrivelse

Kjøkkeninnredning med heltre benkeplate med nedfelt oppvaskkum med 1-greps blandebatteri. Fliser mellom over og underskap. Det er opplegg for oppvaskmaskin, integrert komfyr og nedfelt platetopp og det er tilkoblet en ventilator over kokeplass.

Det ble foretatt enkelt fuktsøk med MMS søkeinstrument, det ble ikke registrert noe forskjellige verdier på kjøkkengulv.

Det er alltid en fordel å montere komfyrvakt og waterguard på kjøkken.

Årstall: 2009

Kilde: Eier

Vurdering av avvik:

- Det er avvik:

Tilstandsrapport

Kjøkken fremstår med noe slitasje, men vurderes å være i tilfredsstillende funksjonell stand. Ingen unormale fuktverdier ble påvist i utsatte soner.

Konsekvens/tiltak

• Tiltak:

Konsekvens:

Estetisk kvalitet er redusert, og funksjonen kan være noe svekket over tid.

Tiltak:

Vedlikehold som justering av hengsler og eventuell utskifting av slitte deler kan utføres. På lengre sikt bør utskifting av innredningen vurderes for å opprettholde funksjon og estetikk.



1. ETASJE > KJØKKEN

TG2 Avtrekk

Beskrivelse

Det er kjøkkenventilator med kullfilter.

Årstall: 2009

Kilde: Eier

Vurdering av avvik:

- Det er kun kullfilterventilator på kjøkkenet og heller ikke andre forserte/mekaniske avtrekksløsninger fra kokesonen.

Det kan være at borettslag har egne vedtekter som hindrer montering av mekanisk avtrekk fra rommet, anbefalt tiltak må derfor avklares nærmere med styret i borettslag/sameie før det eventuelt kan gjennomføres.

Det er kun kullfilterventilator på kjøkkenet, og det finnes ingen mekanisk avtrekksløsning fra kokesonen. Dette innebærer at matos og fukt ikke ledes ut av boligen, men resirkuleres i rommet. Manglende forsert avtrekk er et avvik fra dagens referansenivå for kjøkkenventilasjon.

Konsekvens/tiltak

- Om mulig bør det etableres mekanisk/forsert avtrekk ut fra kokesonen.

Kontakte borettslaget og forhøre seg om dette er lov.

Kullfilter

Konsekvens:

Økt fuktbelastning i kjøkken og tilstøtende rom, som kan gi risiko for kondens og skjulte fuktskader over tid.

Redusert luftkvalitet og luktproblemer ved matlaging.

Avvik fra forskriftskrav og anbefalinger for ventilasjon i boliger.

Tiltak:

Vurder etablering av mekanisk avtrekk til friluft fra kokesonen, enten via kanal gjennom yttervegg eller tilkobling til balansert ventilasjonsanlegg.

Alternativt oppgradering til ventilator med avtrekk ut av bygningen dersom konstruksjonen tillater det.

TEKNISKE INSTALLASJONER

TG2 Vannledninger

Beskrivelse

Synlig vannrør av materialtype kobber. Øvrig anlegg ligger skjult.

Anlegget er kun visuelt besiktiget da dette krever spesielt utstyr og kompetanse.

Tilstandsrapport

Ingen synlige lekkasjer på lett tilgjengelige steder.

Rørøpplegg og installasjoner er ikke vurdert utover visuell besiktigelse i denne rapporten, da dette krever spesiell kompetanse og autorisasjon. Skal anleggets tilstand og utskiftningsbehov avklares må anlegget kontrolleres av en autorisert rørlegger.

Vurdering av avvik:

- Mer enn halvparten av forventet brukstid er passert på innvendige vannledninger.
- Vurdering er basert på alder. Tilstandsgrad 2 gis med bakgrunn i at mer enn halvparten av forventet brukstid for skjulte røranlegg er passert. Det er nå ingen symptomer på funksjonssvekkelse, men vær oppmerksom på at dette er en risikokonstruksjon.

Konsekvens/tiltak

- Det er ikke behov for utbedringstiltak siden anlegget fungerer i dag, men ut ifra alder kan skader plutselig oppstå på eldre anlegg.
- Overvåk tilstanden jevnlig. For å få tilstandsgrad 0 eller 1 må røranlegget skiftes ut, men tidspunktet for når dette er nødvendig er vanskelig å si noe om. Ved renovering, påse at røranlegget dokumenteres av fagperson.

Alder

Konsekvens:

Økt risiko for lekkasjer og vannskader i konstruksjoner.

Potensielle følgeskader på gulv, vegger og innredning ved rørbrudd.

Kostbare reparasjoner dersom skade oppstår uoppdaget.

Tiltak:

Utfør tilstandskontroll, for eksempel ved trykktest eller visuell inspeksjon der det er mulig.

Planlegg utskifting eller rehabilitering av vannledninger i nær fremtid.

Vurder samtidig oppgradering til moderne rørmaterialer med lengre levetid og bedre korrosjonsmotstand.

TG 2 Avløpsrør

Beskrivelse

Synlig avløpsrør av plast, øvrige avløpsrør ligger skjult.

Lufting og stakemuligheter på avløpsanlegg er ikke synlig eller vurdert av takstmannen da dette er boligbygg med flere boenheter.

Anlegget er kun visuelt besiktiget da dette krever spesielt utstyr og kompetanse.

Rørøpplegg og installasjoner er ikke vurdert utover visuell besiktigelse i denne rapporten, da dette krever spesiell kompetanse og autorisasjon. Takstmann er ikke godkjent innenfor området VVS, det anbefales derfor å få en autorisert rørlegger til å gjennomgå anlegget dersom dette er ønskelig. Røranlegget innbygd i konstruksjonen er ikke vurdert.

Vurdering av avvik:

- Mer enn halvparten av forventet brukstid er passert på innvendige avløpsledninger.
- Vurdering er basert på alder. Tilstandsgrad 2 gis med bakgrunn i at mer enn halvparten av forventet brukstid for skjulte røranlegg er passert. Det er nå ingen symptomer på funksjonssvekkelse, men vær oppmerksom på at dette er en risikokonstruksjon.

Konsekvens/tiltak

- Det er ikke behov for utbedringstiltak siden anlegget fungerer i dag, men ut ifra alder kan skader plutselig oppstå på eldre anlegg.
- Overvåk tilstanden jevnlig. For å få tilstandsgrad 0 eller 1 må røranlegget skiftes ut, men tidspunktet for når dette er nødvendig er vanskelig å si noe om. Ved renovering, påse at røranlegget dokumenteres av fagperson.

Konsekvens:

Økt risiko for lekkasjer og tilstopping i avløpssystemet.

Potensielle følgeskader på konstruksjoner og gulv ved vanninntrenging.

Kostbare reparasjoner dersom skade oppstår uoppdaget.

Tiltak:

Gjennomfør tilstandskontroll med kamera eller trykktest for å avdekke skjulte skader.

Planlegg utskifting eller rehabilitering av avløpsledninger i nær fremtid.

Vurder samtidig oppgradering til moderne rørmaterialer med lengre levetid.

TG 1 Ventilasjon

Beskrivelse

Naturlig ventilasjon i boligen med luftespalte i vindu og luke i yttervegger. Kapasitet og mengde luftutskifting er ikke kontrollert da det krever eget utstyr for måling og hører ikke under nivå 1 undersøkelse. Det er ikke foretatt tallfestede målinger.

Tilstandsrapport

TG 2 Varmtvannstank

Beskrivelse

Bereder er plassert i kjøkkeninnredning og er på 107 liter og produksjonsår 2018

Årstall: 2018

Vurdering av avvik:

- Det er ikke påvist tilfredsstillende el-tilkobling av varmtvannstank iht. gjeldende forskrift.

Konsekvens/tiltak

- Det bør etableres tilfredsstillende el-tilkobling etter gjeldende forskrift.

Iflg. dagens krav er det er pålagt med direkte tilkobling til det elektriske anlegget. Varmtvannsberedere (med effekt på 1500 W eller mer) som installeres må være fast tilkoblet. Det er ikke lenger lov å koble til vanlig stikkontakt.

El-tilkobling:

Konsekvens:

Økt risiko for elektrisk feil, varmgang og i verste fall brannfare.

Tiltak:

Elektriker må kontrollere og etablere korrekt fast tilkobling i henhold til NEK 400 og produsentens anvisninger. Dokumentasjon på utført arbeid bør innhentes.



Andre installasjoner

Beskrivelse

Elektrisk oppvarming med enkelte panelovner, gulvvarme på badet med fliser samt fyring med ved.

Det er ikke gitt informasjon om feil på anlegget.

Varmeinstallasjoner er ikke videre kontrollert eller funksjonstestet under befaringen og det gis ikke TG.

Elektrisk anlegg

Dette er en forenklet kontroll begrenset til de spørsmål og undersøkelser som forskrift til avhendingslova (tryggere bolighandel) § 2-18 inneholder. Dette kan ikke sammenlignes med en kontroll utført av offentlig myndighet (Det lokale eltilsyn) eller registrert elektrovirksomhet, og en bygningssakkyndig har verken kompetanse eller lov til å foreta en slik kontroll.

Tilstanden er vurdert ut fra den forenklete og begrensede kontrollen som forskriften inneholder. El-anlegget kan ha feil og mangler som en slik forenklet undersøkelse ikke vil avdekke. Vær derfor oppmerksom på denne risikoen, og søk videre veiledning eller få en fullstendig kontroll utført av registrert elektrovirksomhet.

Beskrivelse

Anlegg med automatsikringer.

Elektriske anlegg er ikke testet, men kun visuelt besiktiget. Da dette ikke er bygningssakkyndige kompetanseområde er noen av svarene gitt på ett generelt grunnlag ut fra befaringsdagen. Ønskes en grundigere kontroll av elektriske anlegg anbefales en el sjekk utført av en autorisert elektriker.

Den bygningssakkyndige oppgaver knyttet til el-anlegget handler om å etterspørre informasjon og dokumentasjon fra selger, og gjennomføre observasjoner (visuelt), som for eksempel å se etter tegn på termiske skader på kabler, elektrisk utstyr osv. Det er ikke den bygningssakkyndige sitt ansvar

Tilstandsrapport

å gjennomføre kontroll av det elektriske anlegget.

Kravet om samsvarserklæring gjelder både for anlegg som er nyere enn 1999, og for endringer på anlegg fra før 1999.

Samsvarserklæringene skal følge boligen, slik at eier av huset har oversikt over hvilke arbeider som er gjort på det elektriske anlegget.

Samsvarserklæringen viser hvilke arbeider som er gjort, og hvem som har utført arbeidet. Dette er viktig for å dokumentere at arbeidet er utført av elektriker og ikke ufaglært person. Det skal utarbeides samsvarserklæring for alle arbeider som utføres på det elektriske anlegget, også mindre arbeider.

Spørsmål til eier

1. Når ble det elektriske anlegget installert eller sist gang totalt rehabilitert (årstall)? Med totalt rehabilitert menes fullstendig utskiftet anlegg fra inntakssikring og videre.

Vet ikke

2. Er alle elektriske arbeider/anlegg i boligen utført av en registrert elektroinstallasjonsvirksomhet?

Ja

3. Er det elektriske anlegget utført eller er det foretatt tilleggsarbeider på det elektriske anlegget etter 1.1.1999?

Ukjent

4. Foreligger det kontrollrapport fra offentlig myndighet – Det Lokale Eltilsyn (DLE) eller eventuelt andre tilsvarende kontrollinstanser med avvik som ikke er utbedret eller kontrollen er over 5 år?

Nei

5. Forekommer det ofte at sikringene løses ut?

Nei

6. Har det vært brann, branntilløp eller varmgang (for eksempel termiske skader på deksler, kontaktpunkter eller lignende) i boligens elektriske anlegg?

Nei

Generelt om anlegget

7. Er det tegn til at det har vært termiske skader (tegn på varmgang) på kabler, brytere, downlights, stikkontakter og elektrisk utstyr? Sjekk samtidig tilstanden på elektrisk tilkobling av varmtvannsbereder, jampfør eget punkt under varmtvannstank

Nei

8. Er der synlig defekter på kabler eller er disse ikke tilstrekkelig festet?

Nei

Inntak og sikringsskap

9. Er det tegn på at kabelinnføringer og hull i inntak og sikringsskap ikke er tette, så langt dette er mulig å sjekke uten å fjerne kapslinger?

Nei

10. Finnes det kursfortegnelse, og er den i samsvar med antall sikringer?

Ja

11. Foreta en helhetsvurdering av det elektriske anlegget, dets alder, allmenne tilstand og fare for liv og helse. Bør det elektriske anlegget ha en utvidet el-kontroll?


Ukjent

Generell kommentar

Eier/bruker av ett elektrisk anlegg vil i alle tilfeller stå som den ansvarlige for hva som er utført/vedlikeholdt på det elektrisk anlegget.

Elektriske anlegg er ikke testet. Det elektriske anlegget er ikke videre vurdert eller gitt TG vurdering da dette ligger utenfor bygningsakkyndige kompetansefelt. Dersom ytterligere gjennomgang av det elektriske anlegget ønskes, anbefales en eltakst.

Tilstandsrapport



FORHOLD SOM ÅPENBART KAN MEDFØRE FARE FOR HELSE, MILJØ OG SIKKERHET

Dette punkt inneholder tydelige og lett synlige forhold ved boligen som åpenbart kan påvirke helse, miljø og sikkerhet, og som bygningssakkyndige har oppdaget. Terskelen for hva som anses som åpenbart er høy, og det utføres ikke undersøkelser med sikte på å avdekke slike forhold. Punktet omfatter ikke skjulte eller ikke-synlige forhold, tekniske vurderinger eller forhold som krever spesialundersøkelser. Forhold vurderes etter byggeteknisk forskrift på befaringstidpunktet. Røykvarslere og håndholdt brannslukningsutstyr vurderes etter gjeldende forskrift om brannforebygging.

Helse, miljø og sikkerhet

Beskrivelse

Rapporten bygger på en visuell, ikke-destruktiv befaring av tilgjengelige flater. Åpenbare forhold som kan medføre fare for helse, miljø og sikkerhet, som synlige fuktskader eller manglende sikring, omtales dersom de ble observert. Skjulte feil eller avvik som krever åpning av konstruksjoner eller spesialundersøkelser, faller utenfor rapportens omfang. Takstmannen fraskriver seg ansvar for forhold som ikke var synlige ved befaringen, og det anbefales ytterligere undersøkelser dersom det er mistanke om slike avvik.

Branncelle for blokk: Det er ikke foretatt noen vurderinger rundt brann- og rømningsveier vedrørende sameiets/borettslagets fellesarealer/trapperom. Det forventes at sameiet/borettslagets har innarbeidet rutiner for dette.

Det er rømningsvei ut fra leilighet til fellesoppgang. Det antas at øvrig rømming fra fellesarealer er ivaretatt og at dette er blokkens ansvar. Dette er ikke kontrollert videre.

Det er ikke foretatt inngrep i konstruksjoner, eller flyttet skap/innredning for å avdekke evt. avvik i branncelleinndeling.

Observasjoner er kun visuelt på synlige overflater. Branncelledelende vegger og etasjeskille er umulig å kontrollere opp mot forskriftskrav uten å foreta inngrep i konstruksjoner og er av den grunn ikke kontrollert av takstmann.

Brannslukker og røykvarsler.

Lovpålagt røykvarsler og pulverapparat skal følge boligen ved salg. Brannslukningsutstyret er ikke funksjonstestet.

Vurdering av avvik:

- Det er ikke foretatt radonmålinger, og bygget er heller ikke utført med radonsperre.

Konsekvens/tiltak

- Det bør gjennomføres radonmålinger.

Radon er en radioaktiv gass som kan trenge inn i boliger fra grunnen under bygningen. Dersom man ikke måler radonnivåene eller gjennomfører nødvendige tiltak, kan det føre til alvorlige helsekonsekvenser. Langvarig eksponering for høye radonnivåer øker risikoen for lungekreft.

Arealer, byggetegninger og brannceller

Standard gjeldende fra 01.01.2024

Arealmålinger og arealoppsett er basert på Norsk standard 3940:2023 Areal- og volum-beregninger av bygninger. Arealet gjelder for tidspunktet da boligen ble målt

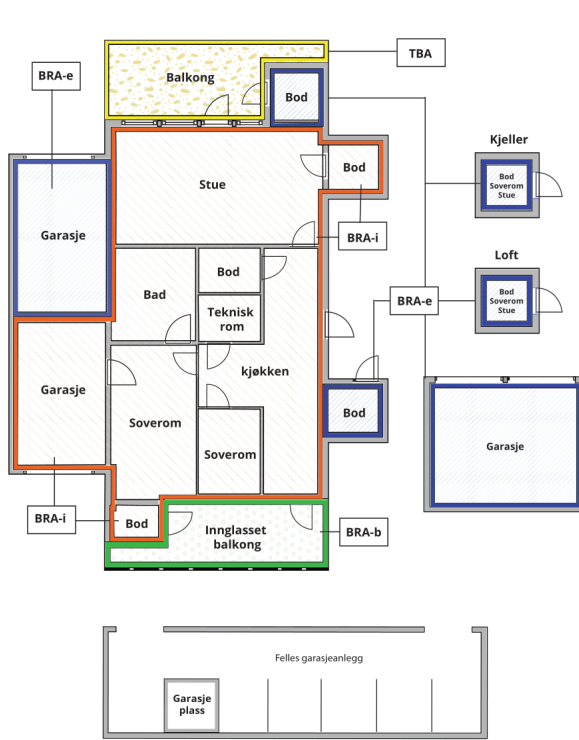
Hva er måleverdig areal?

Arealet i rommet må ha minst 1,90 m fri høyde over gulvet og minst bredde på 0,60 m. Et loft med skråtak vil for eksempel bare få registrert målbart areal der høyden er minst 1,90 m og bredden minst 0,60 m. Rommet må ha dør eller luke, og gangbart gulv.

Hva er bruksareal?

$$\text{BRA} = \text{BRA-i} + \text{BRA-e} + \text{BRA-b}$$

Bruksarealet for bygningen er bruttoarealet minus arealet som optas av yttervegger.



Internt bruksareal (BRA-i)	Arealet innenfor boenheten(e)
Eksternt bruksareal (BRA-e)	Arealet av alle rom utenfor boenheten(e) og som tilhører denne, slik som for eksempel boden
Innglasset balkong mv (BRA-b)	Arealet av innglasset balkong, veranda eller altan når denne er tilknyttet boenheten(e)
Terrasse- og balkongareal (TBA)	Arealet av terrasser, åpne balkonger og åpen altan tilknyttet boenheten(e)

Gulvareal (GUA) Er sum av BRA (bruksareal) og ALH (areal med lav takhøyde).
Areal med lav takhøyde (ALH) er ikke måleverdig areal, som skyldes skråtak og lav himlingshøyde.

GUA kan opplyses i markedsføring der det er aktuelt for den konkrete boligen og kun sammen med BRA-i, for eksempel der gulvflaten har en verdi og har funksjon ved møblering og bruk av rommene. Ikke innredet areal som kaldloft, måles og oppgis normalt ikke.

Arealet kan ikke alltid fastsettes nøyaktig

Areal kan være komplisert eller umulig å måle opp nøyaktig fordi det er vanskelig å fastslå tykkelsen på innervegger, skjevheter i og utforming av bygningskonstruksjoner som karnapp, buer og vinkler som ikke er rette, åpne rom over flere etasjer og så videre.

Eiendommens markedsverdi kan ikke baseres på en matematisk beregning basert på antall kvadratmeter opplyst i rapporten. Opplysninger om areal kan altså ikke alene benyttes for å beregne eiendommens verdi.

Den bygningsfaglige kan avdekke eventuelle bruksendringer og avvik i branncelleindeling

Den bygningsfaglige ser på byggetegninger hvis de er tilgjengelige og dette er en del av oppdraget, og vurderer bruken av boligen opp mot tegningene. Hvis den bygningsfaglige avdekker at en bolig ikke ser ut til å være delt opp i brannceller etter kravene i byggeteknisk forskrift på befaringstidspunktet, skal det opplyses om dette.

Reglene om bruksendring og brannceller kan være kompliserte. Søk videre faglige råd om rapporten ikke gir deg svar. Den bygningsfaglige kan ikke vurdere og svare på alle spørsmål, og kan heller ikke vite om kommunen kan gi unntak for kravene som gjelder. [Vil du vite mer?](#)

Om brannceller

En branncelle er hele eller avgrensede deler av en bygning hvor en brann fritt kan utvikle seg uten at den kan spre seg til andre bygninger eller andre deler av bygningen i løpet av en fastsatt tid.

Om bruksendring

Bruksendring er å endre bruken av et rom fra en tillatt bruk til en annen. Dette kan kreve søknad og tillatelse, for eksempel hvis du endrer et rom fra bod til soverom eller arbeidsrom, eller hvis du endrer en bolig til to separate boliger.

Rom for varig opphold har krav til takhøyde, romstørrelse, rømningsvei og lysforhold som må være oppfylt. Du kan søke kommunen om unntak for kravene, men kan ikke regne med å få unntak for krav som går på helse og sikkerhet, for eksempel krav til rømningsvei.

Bruksendring som krever godkjenning, og som ikke er søkt bruksendret, er ulovlig. Kommunen kan etter plan- og bygningsloven kapittel 32 forfølge overtredelser. Kommunen kan pålegge deg å avslutte den ulovlige bruken, eventuelt å rette eller tilbakeføre rommet til godkjent bruk.

Boligbygg med flere boenheter

Etasje	Bruksareal BRA m ²			SUM	Terrasse- og balkongareal (TBA)	Ikke måleverdig areal (ALH)	Gulvareal (GUA)
	Internt bruksareal (BRA-i)	Eksternt bruksareal (BRA-e)	Innglasset balkong (BRA-b)				
Loft						11	11
1. Etasje	63			63	9		63
Kjeller		11		11			11
SUM	63	11			9	11	85
SUM BRA	74						

Romfordeling

Etasje	Internt bruksareal (BRA-i)	Eksternt bruksareal (BRA-e)	Innglasset balkong (BRA-b)
Loft		Bod	
1. Etasje	Bad, kjøkken, entré, soverom, soverom/kontor, stue, kott		
Kjeller		Bod, bod 2	

Kommentar

Arealene er oppmålt på stedet på best mulig måte med laser. På grunn av møbler/ innredning kan det forekomme avvik på deler av oppmålingen da noen mål er tatt høyere opp på vegg enn anbefalt. Vegger kan være skjeve og kan gi andre mål enn ved måling langs gulvet. Alle rombenevnelser er oppgitt etter rommenes faktiske bruk uten hensyn til byggeforskriftenes krav til "rom for varig opphold".

Det gjøres oppmerksom på at arealopplysninger i denne rapporten er basert på en fysisk oppmåling, og kan avvike fra arealopplysninger basert på byggemeldte tegninger. Dersom det ikke er fremlagt byggemeldte tegninger for boligen, vil den bygningssakkyndige i de fleste tilfeller ikke kunne måle opp skjulte sjakter o.l. Sjakter som betjener flere bruksenheter eller andre formål, for eksempel avfallssjakter.

Kunde opplyser at det medfølger boder og arealet er målt opp på stedet, arealet er ca. da bod er fylt opp med lagrede gjenstander.

Det er også fellesvaskeri til bruk for beboerne iflg. kunde.

Arealet i denne boligen er vanskelig eller umulig å måle opp helt nøyaktig på grunn av utforming/innredning av rom/bygningskonstruksjoner. Arealet er fastsatt omtrentlig og skjønnsmessig. Planløsninger og vinkel skjevheter gjør det vanskelig å måle noe som gjør arealet vanskelig eller umulig å måle nøyaktig. Det kan påregnes avvik på arealet. Arealet er derfor fastsatt omtrentlig

Lovlighet

Byggetegninger

Nyere håndverkstjenester

Er det ifølge eier utført håndverkstjenester på boligen siste 5 år?

Ja Nei

Kommentar: Det henvises til vedlikeholdshistorikk gitt av kunde for nærmere detaljer om utførte arbeider.

Kommentar

Boligbygg med flere boenheter

Rom som ligger utenfor boenheten, men som eier har påvist og/eller opplyst at tilhører boenheten, er oppmålt og inkludert i BRA-e. Det er ikke fremvist dokumentasjon på at rommet tilhører boenheten. Rom utenfor boenheten kan omdisponeres av borettslaget/sameiet og dette kan påvirke boligens BRA.

Befarings - og eiendomsopplysninger

Befaring

Dato	Til stede	Rolle
17.4.2026	Jo Henrik Stigen	Takstingeniør
	Cristian Anton	Kunde

Matrikkeldata

Kommune	gnr.	bnr.	fnr.	snr.	Areal	Kilde	Eieforhold
301 OSLO	93	235		0	42545.4 m ²	BEREGNET AREAL (Ambita)	Ikke relevant

Adresse

Nordtvetveien 17

Hjemmelshaver

Flaen Borettslag

Andelsobjekt

Org.nr.	Leil. nr.	Forretningsfører	Eier av adkomstdokumenter
948180367		Obos Eiendomsforvaltning As	Anton Cristian, Anton Sanda Lucia

Innskudd, pålydende mm

Andelsnummer

11

Eiendomsopplysninger

Adkomstvei

Offentlig og sameiets interne veier.

Tilknytning vann

Offentlig og privat. Privat ledning frem til offentlig ledningsnett.Private ledninger vedlikeholdes for eiers (Borettslagets/sameiets) regning.

Tilknytning avløp

Offentlig og privat. Privat ledning frem til offentlig ledningsnett.Private ledninger vedlikeholdes for eiers (Borettslagets/sameiets) regning.

Regulering

Se kommunens planer i området.

Om tomten

Borettslaget eier tomten på 42 545,40 m2.

Tinglyste/andre forhold

Eier/rekvirent bes lese takstdokumentet før bruk for å avdekke eventuelle feil eller mangler. Takstmannen har ikke undersøkt/vurdert regulering eller andre forhold i bygningsetaten, forøvrig ingen spesielle forhold takstmannen ble gjort kjent med på befaringen. For eventuelt andre servitutter/bestemmelser på seksjonen/eiendommen henvises til Statens kartverk ved Tinglysningen, tlf: 32118800.

Opplysninger gitt av kunde

Rekvirent/eier opplyser ang. følgende vedlikeholds historikk:

-Flyttet og skiftet ut stikkontakt bak kjøleskapet, utført av Oslo Elektriske, desember 2025. Dokumentasjon foreligger.

-Malt vegger i gangen, stuen og på kjøkkenet. Utført selv. 2026

-Montert pais, utført av Kakkell og Peis Spesialisten, oktober 2022. Dokumentasjon foreligger

Vedlikeholds historikk utført i regi av borettslaget/sameiet:

Drenering 2023, malte taket på balkongen, utført av borettslag 2024, rens av ventilasjonsanlegg, utført av Serwent TT-Teknikk AS, 2026

Skadedyr/Skader/feil/mangler på boligen:

- Ikke opplyst om feil/skader eller mangler

Kilder og vedlegg

Dokumenter

Beskrivelse	Dato	Kommentar	Status	Sider	Vedlagt
Plantegninger			Ikke gjennomgått		Nei
Forretningsførerinfo	19.04.2026		Ikke gjennomgått		Nei
Kommunalinformasjon	19.04.2026		Ikke gjennomgått		Nei
Egenerklæringsskjema	16.04.2026	Egenerklæringsskjema vedlegges av megler i salgsoppgaven	Gjennomgått		Nei
Eiendomsverdi.no	18.04.2026	Adresse, gårdsnummer, bruksnummer, tomteareal.	Gjennomgått		Nei
Eier	17.04.2026	Under befarings	Gjennomgått		Nei
Brukstillat./ferdigatt.			Ikke gjennomgått		Nei
Megler	18.04.2026	Megler opplysninger	Gjennomgått		Nei
Ordrebekreftelse	14.04.2026	Opplysninger på boligen	Gjennomgått		Nei
Samsvarserklæring					
Flyttet stikkontakt for kjøleskap	23.12.2025	Oslo Elektriske AS	Gjennomgått		Nei

Revisjoner

Versjon	Ny versjon	Kommentar
1	21.04.2026	

For gyldighet på rapporten se forside

Tilstandsrapportens avgrensninger

Forutsetninger

Struktur og referansenivå

Rapporten beskriver avvik, det vil si en tilstand som er dårligere enn referansenivået. Positive sider ved boligen, ut over det som kommer frem av tilstandsgradene, blir normalt ikke fremhevet.

Rapporten baserer seg på krav i forskrift til avhendingslova (tryggere bolighandel). For valg av tilstandsgrad blir NS 3600:2018 (teknisk tilstandsanalyse ved omsetning av bolig) lagt til grunn.

Bygningssakkyndig er ikke ansvarlig for tilbakeholdt eller uriktig informasjon, som har betydning for tilstandsvurderingen.

Presiseringer

Anslag på utbedringskostnader er sjablongmessig, og må ikke forveksles med en konkret vurdering eller tilbud fra entreprenør eller håndverker. Anslaget vil også avhenge av personlige preferanser og markedspris på materialer og tjenesteyter.

Tilstandsrapporten gjelder hovedbygget og tilleggsbygninger som den bygningssakkyndige anser at har nær tilknytning til funksjon som bolig.

Avvik er vurdert mot regler som gjaldt da boligen ble oppført, med mindre annet er spesifisert i forskrift til avhendingslova, eller gjeldende versjon av NS 3600.

Hulltaking ved våtrom, i rom under terreng eller andre bygningsdeler, krever eiers samtykke.

Befaring begrenses til visuelle observasjoner av tilgjengelige flater. Den bygningssakkyndige gjør ikke fysiske inngrep for å avdekke avvik, utover de som er beskrevet i forskrift til avhendingslova. Rapporten gir ingen garanti for at det ikke finnes skjulte feil eller mangler.

Flater som er skjult av snø eller på annen måte utilgjengelig, blir ikke kontrollert. Det blir ikke utført funksjonsprøving av bygningsdeler, med mindre dette kommer frem av forskrift til avhendingslova. Hvis det ikke er sikkerhetsmessig forsvarlig, vil ikke bygningssakkyndig undersøke taket fra utsiden.

Boligens tilbehør, hvite- og brunevarer og annet inventar, blir ikke vurdert. Dette gjelder også integrert tilbehør.

Stikkprøvetakninger er tilfeldig utvalgt, og kan innebære kontroll under overflaten med et spisst redskap eller lignende.

Uttrykk og definisjoner

Referansenivå: Kravet til bygningsdelen eller rommet på søknadstidspunktet.

Tilstand: Byggverkets eller bygningsdelens tekniske, funksjonelle eller estetiske status på et gitt tidspunkt.

Symptom: Forhold som gir indikasjon på hvilken tilstand et byggverk eller en bygningsdel befinner seg i. Benyttes ved beskrivelse av avvik og alder.

Skadegjørere: I hovedsak råte, sopp og skadedyr.

Fuktsøk: Overflatesøk med egnet søkeutstyr som fuktindikator eller visuelle observasjoner.

Fuktmåling: Måling av fuktinnhold i materiale eller i bakenforliggende konstruksjon ved bruk av egnet måleutstyr, blant annet hammerelektrode

og pigger.

Hulltaking: Boring av hull for inspeksjon og fuktmåling i risikoutsatte konstruksjoner.

Normal slitasjegrad: Forventet slitasje av materiale i overflaten, basert på enkle, visuelle observasjoner. Kan vurderes sammen med bygningsdelens alder.

Areal

Areal fastsettes etter forskrift til avhendingslova og gjeldende versjon av NS 3940 (areal- og volumberegninger av bygninger).

Et rom kan være i strid med teknisk forskrift og mangle godkjenning hos kommunen for den aktuelle bruken, uten at dette får betydning for om arealet måles og oppgis i tilstandsrapporten. Når arealet måles tas det ikke hensyn til om arealet er lovlig oppført eller om bruken er lovlig, bruksendringer, lysforhold eller andre sikkerhetsmangler.

Rom som ligger utenfor boenheten, som eier har påvist eller opplyst at tilhører boenheten, er oppmålt og inkludert i BRA-e. Det er ikke fremvist dokumentasjon på at rommet tilhører boenheten, med mindre dette er angitt særskilt. Rom utenfor boenheten kan omdisponeres av borettslaget/sameiet, og dette kan påvirke boligens BRA-e.

Opplysninger om areal kan ikke alene benyttes for beregning av markedsverdi.

Personvern

Tilstandsrapporten er utarbeidet som en del av Fremtind Forsikring AS sitt takstkonsept. Fremtind Forsikring AS, iVerdi AS, takstforetaket og andre relevante interessenter benytter personopplysninger fra tilstandsrapporten for analyse- og statistikkformål, utvikling og drift av produkter og tjenester i takstbransjen og boligomsetningen. Fremtind Forsikring AS, iVerdi AS og takstforetaket, følger til enhver tid gjeldende personvernlovgivning.