

# Tilstandsrapport

📍 Segelckes vei 7 , 2010 STRØMMEN

📖 LILLESTRØM kommune

# gnr. 78, bnr. 14, snr. 1

# Andelsnummer 123

Sum areal alle bygg: BRA: 46 m<sup>2</sup> BRA-i: 41 m<sup>2</sup>



Befaringsdato: 17.04.2026

Rapportdato: 20.04.2026

Oppdragsnr.: 13907-3572

Eiendomsverdi ref nr: HC1299

Autorisert foretak: Stigen Boligtakst AS

Sertifisert Takstingeniør: Jo Henrik Stigen




**STIGEN Boligtakst AS**

**NITO**

Tilstandsrapporten er gyldig ett år fra rapportdato. Oppstår det skader eller skjer det endringer på eiendommen, bør du som selger be om en oppdatert tilstandsrapport.

## Rapportansvarlig



Jo Henrik Stigen  
Uavhengig Takstingeniør  
jo@takstpartner.no  
922 68 566



**STIGEN** Boligtakst AS

# Dette trenger du å vite om tilstandsrapporten



## Hva er en tilstandsrapport?

En tilstandsrapport beskriver synlige skader/avvik eller tegn på skader/avvik på boligen. Rapporten fremhever vanligvis ikke positive egenskaper ved boligen.



## Hva vurderer en bygningsakkyndig?

Den bygningsakkyndige vurderer boligen ut fra hva man kan forvente av en bygning av samme alder og type. Vurderingen gjøres som regel mot hvordan det var vanlig å bygge og regler som gjaldt da boligen ble oppført (søknadstidspunktet). Forhold som er vanlige for bygningens alder, slik som slitasje etter normal bruk regnes ikke som avvik.



## Hva inneholder tilstandsrapporten?

Den bygningsakkyndige undersøker rom og bygningsdeler slik det kommer frem av [Forskrift til avhendingsloven](#). Tilstandsrapporten inneholder bare avvik som den bygningsakkyndige kan se eller kontrollere med enkle hjelpemidler. Det gjøres ikke nærmere undersøkelser slik som åpning av vegger eller andre bygningsdeler. I vegg mot våtrom og rom under terreng kan det borres et hull for å gjøre enkle undersøkelser slik som fuktsøk.

## Når du kjøper en brukt bolig

Når du kjøper en brukt bolig, er det viktig å være oppmerksom på at dette ikke kan sammenlignes med å kjøpe en ny bolig. Måten boligen ble bygget på kan være annerledes enn i dag. Bygninger svekkes over tid, og utsettes for slitasje blant annet på grunn av bruk og vær og vind. Mange boliger fornyes helt eller delvis, noen i flere omganger, eller det oppføres tilbygg. Særlig for boliger som er pusset opp eller endret, er det viktig å merke seg at fornyelse av overflater ikke nødvendigvis betyr at bygningsdeler under er forbedret.

## Vurdering mot byggregler

Den bygningsakkyndige vil vurdere boligen mot hvordan det var vanlig å bygge og regler som gjaldt på søknadstidspunktet. Den bygningsakkyndige ser etter avvik som har betydning for og som reduserer boligens funksjon og verdi, og som kommer frem av forskrift til avhendingslova.

## Tilstandsrapporten beskriver ikke hele boligen

### BYGNINGSSAKKYNDIGE SER FOR EKSEMPEL IKKE PÅ

- vanlig slitasje og normal vedlikeholdstilstand
- bagatellmessige forhold som ikke påvirker bygningens bruk eller verdi vesentlig
- skjulte installasjoner
- installasjoner utenfor bygningen
- full funksjonstesting av el- og VVS-installasjoner
- geologiske forhold og bygningens plassering på grunnen
- bygningens planløsning
- bygningens innredning
- løsøre slik som hvitevarer
- utendørs svømmebasseng og pumpeanlegg
- bygningens estetikk og arkitektur
- bygningens lovlighet (bortsett fra bruksendringer, brannceller og forhold som åpenbart kan påvirke helse, miljø og sikkerhet)
- fellesarealer (med mindre boligeier har vedlikeholdsplikt for fellesarealer og dette er kjent for bygningsakkyndig, eller fellesarealet har en særlig tilknytning til boligen).

© iVerdi 2023

Malen til denne rapporten, inkludert standardtekstene fra Verdi er vernet etter åndsverkloven og kan kun benyttes av av kunder hos iVerdi. For andre aktører er eksemplarframstilling av malen og standardtekster, som utskrift og annen kopiering til bruk som grunnlag for tilsvarende rapporter, bare tillatt når det er hjemlet i lov (kopiering til privat bruk, sitat o.l.) eller avtale med iVerdi ([Hjem-iVerdi](#)).

Utnyttelse i strid med lov eller avtale kan medføre erstatnings- og straffeansvar.

# Dette trenger du å vite om tilstandsrapporten

## Tilstanden vurderes med ulike tilstandsgrader

Tilstanden gir uttrykk for en gitt forventet tilstand, blant annet vurdert ut fra alder og normal bruk. Ved Tilstandsgrad 0 (TG0) og Tilstandsgrad 1 (TG1) gir den bygningssakkyndige normalt ingen begrunnelse for valg av tilstandsgrad. Grunnen er at bygningen eller bygningsdelen da bare har normal slitasje. Ved skjulte konstruksjoner kan alder alene avgjøre tilstandsgrad. Når bygningssakkyndige anbefaler tiltak, for eksempel utbedringer, må brukeren av rapporten vurdere om tiltakene er nødvendige og lønnsomme.

Når den bygningssakkyndige velger tilstandsgrad, baseres vurderingen på faste kriterier som følger av gjeldende bransjestandard for Teknisk tilstandsanalyse ved omsetning av bolig og Forskrift til avhendingslova.



### TILSTANDSGRAD 0, TG0: INGEN AVVIK

Bygningsdelen skal være tilnærmet ny, ikke vise tegn på slitasje og det skal være lagt frem dokumentasjon på faglig god utførelse. Det er ingen merknader til delen.



### TILSTANDSGRAD 1, TG1: MINDRE AVVIK

Bygningsdelen skal bare ha normal slitasje, og strakstiltak skal ikke anses som nødvendig. Graden kan også brukes når delen er ny, men der dokumentasjon på faglig god utførelse mangler.



### TILSTANDSGRAD 2, TG2: VESENTLIGE AVVIK OG MINDRE AVVIK SOM ETTER NS 3600 GIR TG 2

Bygningsdelen skal enten ha feil utførelse, en skade eller symptomer på skade, sterk slitasje eller nedsatt funksjon. Graden gis når bygningsdelen trenger vedlikehold eller tiltak i nær fremtid. Graden skal også brukes når delen er gammel og det er grunn til å varsle om faren for skader på grunn av alderen, eller når det er grunn til å overvåke delen spesielt på grunn av fare for større skader eller følgeskader.



### TILSTANDSGRAD 3, TG3: STORE ELLER ALVORLIGE AVVIK

Denne tilstandsgraden brukes ved kraftige tegn på forhold som man må regne med trenger utbedring straks eller innen kort tid. Det er påvist funksjonssvikt eller sammenbrudd.



### IKKE UNDERSØKT/IKKE TILGJENGELIG FOR UNDERSØKELSE

Det kan være avvik/skader som ikke er avdekket.

## Informasjon om utbedringskostnader

Utbedringskostnadene i rapporten er sjablongmessige anslag basert på observerte forhold som feil, skader eller uregelmessigheter, samt foreslåtte tiltak. Disse anslagene er veiledende, angis i fem intervaller, er basert på generelle erfaringstall, og må ikke forveksles med konkrete pristilbud fra håndverkere eller entreprenører. Faktiske kostnader kan variere betydelig, avhengig av individuelle valg, materialpriser og markedsforhold. For å få en nøyaktig vurdering av utbedringskostnadene anbefales ytterligere undersøkelser og innhenting av flere pristilbud fra kvalifiserte fagfolk. Slike anslag gis for TG3, der dette er mulig.



Tiltak under kr 20 000



Tiltak mellom kr 20 000 – 100 000



Tiltak mellom kr 100 000 – 200 000



Tiltak mellom kr 200 000 – 500 000



Tiltak over kr 500 000

# Beskrivelse av eiendommen

Basert på visuell befaring, enkle fuktindikasjonsmålinger, stikktaginger, opplysninger fra rekviert og offentlige registre, har takstmannen kommet frem til følgende konklusjon på den tekniske tilstanden på leiligheten:

Dette er en tilstandsrapport på leilighet hvor det kun gjøres vurderinger innvendig. Den vurderte leiligheten ligger i 1.etasje og det medfølger bod i garasjeanlegg.

Innvendige overflater og innredninger er forhold som i stor grad er av avhengig av smak, ønsker og behov. Som det fremkommer i rapporten er det registrert enkelte symptomer på avvik fra normal tilstand. Men stor sett som følge av alder, bruk og forventet levetid. Foruten enkelte avvik og oppgraderingsbehov gir boligen et normalt godt inntrykk i forhold til alder. Ny eier vurderer selv behovet for innvendige oppgraderinger. For detaljer henvises det til byggebeskrivelse.

All informasjon om eiendommen med bygg er gitt av selger.

Det er ikke gitt informasjon til takstmann som tilsier at det er skader, lekkasjer, problemer med skadedyr eller maur.

For ytterligere informasjon og andre viktige bemerkninger se under egne premisser og byggebeskrivelser med respektive tilstandsgrader.

Befaringen er utført med begrensninger av at boligen var fullt møblert og bebodd. Det er kun flyttet på mindre møbler, esker eller lignende, dersom det har vært grunn til å mistenke at det skulle skjule betydelige forhold. Dette betyr at det kan være hakk, slitasje og andre forhold som ikke er avdekket på befaringsdagen.

Selv om mange forhold er beskrevet i rapporten, kan det være skjulte feil og / eller mangler som ikke er avdekket. Riving av rom/ bygningsdeler vil kunne avdekke feil eller mangler som ikke var mulig å avdekke på befaringsdagen.

## Boligbygg med flere boenheter - Byggeår: 2006

### UTVENDIG

[Gå til side](#)

Boligblokk med bærende konstruksjoner, etasjeskillere og leilighetsskillende vegger i betong/mur, flat takkonstruksjon. Yttertak er ikke besiktiget.

Leilighetene har adkomst via felles oppgang. Yttervegger over grunnmur som utvendig er har pussede flater og tegl.

Vinduer med 2 lags isoler glass med produksjonsår 2006

En B-30 og db-35 ytterdør med ekstra sikkerhetslås og med kikk hull. 2 lags isolerglass terrassedør fra 2006

Utgang fra stue til en balkong på ca. 9m2.

### INNVENDIG

[Gå til side](#)

Overflatebehandling gulv: Parkettgulv og gulvbelegg.  
Overflatebehandling vegger: Malte glatte flater.  
Overflatebehandling himling: Malte glatte flater og malte betongelementer.

Støpt dekke som etasjeskille.

Det er kun gjort punktmålinger av gulvet på befaringen. Svanker eller lignende kan forekomme. Stikkprøver er foretatt i minst to rom, i hver etasje hvis boligen har det.

Boligen er møblert, noe som begrenser muligheten for å kontrollere eventuelle skjvheter i konstruksjonen. Det anbefales at dette undersøkes nærmere dersom boligen er tømt for møbler.

### VÅTROM

[Gå til side](#)

#### Bad

Aktuell byggeforskrift er tekniske forskrifter i perioden 1997-2010. Dokumentasjon: ingen dokumentasjon.

Bad med fliser på gulv og vegger. Innredningen består av et underskap/overskap, servent, speil og armatur med stikk og en dusjsone med dusjing direkte på gulv og vegg.

Det er nivilert fra terskel til sluk og det ble målt 3,5cm fall. Opplegg for vaskemaskin og det er tilkoblet et vannklosett. Mekanisk avtrekk.

### KJØKKEN

[Gå til side](#)

Kjøkkeninnredning med laminert benkeplate med nedfelt oppvaskkum med 1-greps blandebatteri. Skylleplate mellom over og underskap. Det er opplegg for oppvaskmaskin, komfyr og det er tilkoblet en ventilator over kokeplass.

Det ble foretatt enkelt fuktsøk med MMS søkeinstrument, det ble ikke registrert noe forskjellige verdier på kjøkkengulv.

### TEKNISKE INSTALLASJONER

[Gå til side](#)

Synlig vannrør av materialtype rør- i- rør system. Øvrig anlegg ligger skjult.

Anlegget er kun visuelt besiktiget da dette krever spesielt utstyr og kompetanse.

Ingen synlige lekkasjer på lett tilgjengelige steder.

Røropplegg og installasjoner er ikke vurdert utover visuell besiktigelse i denne rapporten, da dette krever spesiell kompetanse og autorisasjon.

Skal anleggets tilstand og utskiftningsbehov avklares må anlegget kontrolleres av en autorisert rørlegger.

Synlig avløpsrør av støpejernsrør/plast, øvrige avløpsrør ligger skjult. Lufting og stakemuligheter på avløpsanlegg er ikke synlig eller vurdert av takstmannen da dette er boligbygg med flere boenheter. Anlegget er kun visuelt besiktiget da dette krever spesielt utstyr og kompetanse.

Røropplegg og installasjoner er ikke vurdert utover visuell besiktigelse i denne rapporten, da dette krever spesiell kompetanse og autorisasjon.

Takstmann er ikke godkjent innenfor området VVS, det anbefales derfor å få en autorisert rørlegger til å gjennomgå anlegget dersom dette er ønskelig. Røranlegget innbygd i konstruksjonen er ikke vurdert.

Bereder er plassert i bod og er på 116 liter og produksjonsår 2006

# Beskrivelse av eiendommen

Elektrisk oppvarming med enkelte panelovner, gulvvarme på badet med fliser.

Det er ikke gitt informasjon om feil på anlegget.

Varmeinstallasjoner er ikke videre kontrollert eller funksjonstestet under befaringen og det gis ikke TG.

Anlegg med automatsikringer.

## Arealer

[Gå til side](#)

## Forutsetninger og vedlegg

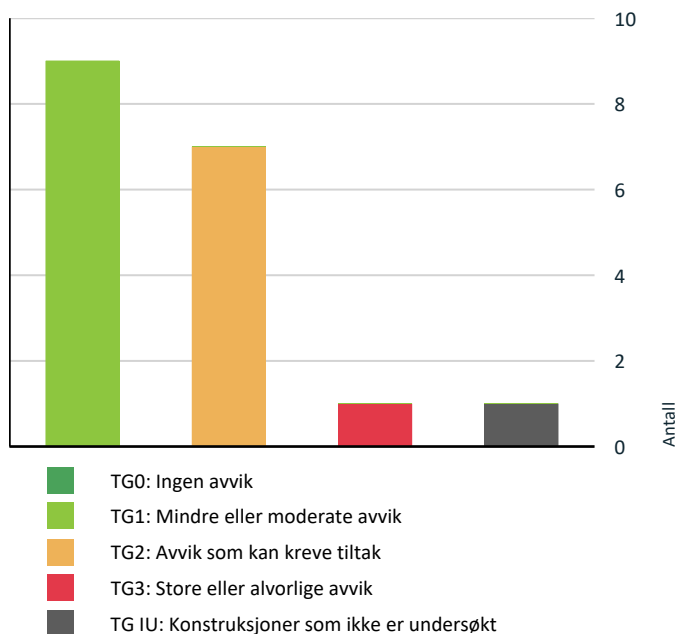
[Gå til side](#)

## Lovlighet

[Gå til side](#)

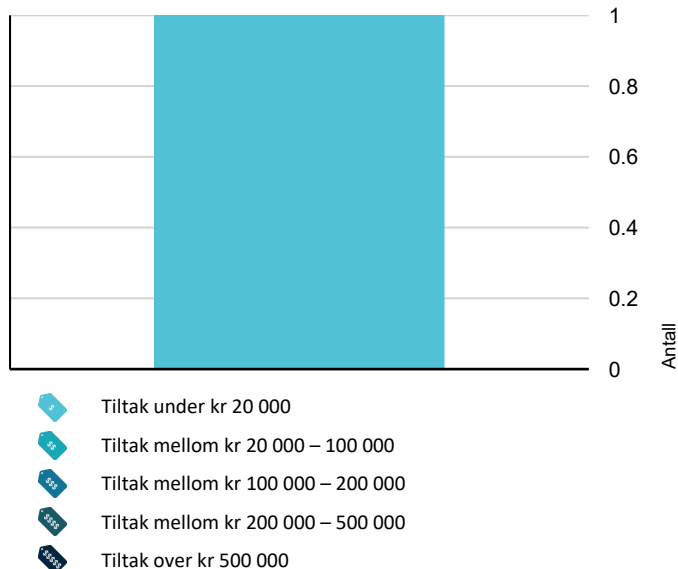
# Sammendrag av boligens tilstand

## Fordeling av tilstandsgrader



Vil du vite mer om tilstandsgrader? Se side 4.

## Anslag på utbedringskostnad



Hva er anslag på utbedringskostnad? Se side 4.

## Spesielt for dette oppdraget/rapporten

Oppdraget ble rekvirert av eier via megler og gikk ut på å avholde en Tilstandsrapport Bolig. Rapporten skal reflektere de byggetekniske forhold på befaringstidspunktet som er særlig relevante ved eierskifte. Det er ikke utført byggetekniske vurderinger vedrørende tilstand for borettslagets/sameiets bygg- og fellesarealer.

Rapporten begrenser seg til leiligheten, og det som normalt vil omfattes av eiers selvstendige vedlikeholdsansvar som seksjons- eller andelseier. Normalt utgjør dette alt innenfor leilighetens/seksjonens/andelens vegger. Tilstandsrapporten tar derfor ikke for seg bygningens fellesdeler som for eksempel tak, yttervegger, grunnmur, drenering, og felles tekniske installasjoner.

Badet blir vurdert ut i fra visuelle observasjoner. Det er viktig å merke seg levetid og risiko ved vannbruk direkte på overflater. Sluk kan i mange tilfeller være vanskelig å vurdere om det er tette overganger og bruk av membran. Hvis det ikke foreligger dokumentasjon eller opplysninger fra selger blir flislagte gulv og vegger vurdert ut i fra at det må antas at det er lagt membran. Det vil alltid fra takstmann anbefales løsninger som tilsier at vannbruk direkte på overflater reduseres. Erfaringer med bad som er bygget av ufaglærte er at levetiden ofte er vesentlig lavere enn normalt.

Dersom det i rapporten er oppgitt årstall for når enkelte bygningsdeler er fornyet, er årstall oppgitt av eier/rekvirert og/eller i tidligere takst (hvis ikke annet er oppgitt) og er ikke kontrollert av undertegnede. Oppgitte årstall må anses som omtrentlige.

Det er sendt ut en ordrebekreftelse i forkant av oppdraget. I denne bekreftelsen etterspørres dokumentasjon. All dokumentasjon som er fremvist til meg er listet opp under "dokumenter". Ingen andre dokumenter er fremvist meg i forbindelse med oppdraget.

Potensielle kjøpere anbefales å samarbeide med bygningskyndig før budgivning både med befaring og med tolkning og forståelse av dette dokument for å ivareta sin undersøkelsesplikt og sikre rett forståelse av kvaliteten på objektet.

## Oppsummering av avvik

Vil du vite mer? Se på rommet eller bygningsdelen senere i rapporten.

### Boligbygg med flere boenheter

**TG 3** STORE ELLER ALVORLIGE AVVIK

**Våtrom > 1. Etasje > Bad > Ventilasjon**

[Gå til side](#)

# Sammendrag av boligens tilstand

## ! TG 1U KONSTRUKSJONER SOM IKKE ER UNDERSØKT



Våtrom > 1. Etasje > Bad > Tilliggende konstruksjoner [Gå til side](#)  
våtrom

## ! TG 2 AVVIK SOM KAN KREVE TILTAK



Utvendig > Vinduer [Gå til side](#)



Utvendig > Dører [Gå til side](#)



Innvendig > Innvendige dører [Gå til side](#)



Tekniske installasjoner > Varmtvannstank [Gå til side](#)



Våtrom > 1. Etasje > Bad > Overflater vegger og  
himling [Gå til side](#)



Våtrom > 1. Etasje > Bad > Overflater Gulv [Gå til side](#)



Våtrom > 1. Etasje > Bad > Sluk, membran og  
tettesjikt [Gå til side](#)

## HELSE, MILJØ OG SIKKERHET

### Forhold som åpenbart kan medføre fare for helse, miljø og sikkerhet



Det er ikke foretatt radonmålinger, og bygget er heller [Gå til side](#)  
ikke utført med radonsperre.

# Tilstandsrapport

## BOLIGBYGG MED FLERE BOENHETER

### Byggeår

2006

### Kommentar

Eiendomsverdi.no

### Anvendelse

Brukes som bolig.

Modernisert/ombygget: År: 2006 Bygningen var opprinnelig en næringsseiendom fra siste halvdel av 1950-tallet. Mye av det som i dag er underetasje og kjeller er fra den opprinnelige bygning. Borettslaget er et påbygg fra 2006 oppå den opprinnelige bygningsmassen.

### Standard

Se beskrivelse under konstruksjoner.

### Vedlikehold

Se nærmere beskrivelse under konstruksjoner.

## UTVENDIG

### Bygning generelt

*Punktet må sees i sammenheng med Takkonstruksjon/Loft*

#### Beskrivelse

Boligblokk med bærende konstruksjoner, etasjeskillere og leilighetsskillende vegger i betong/mur, flat takkonstruksjon. Yttertak er ikke besiktiget. Leilighetene har adkomst via felles oppgang. Yttervegger over grunnmur som utvendig er har pussede flater og tegl.

## TG 2 Vinduer

#### Beskrivelse

Vinduer med 2 lags isoler glass med produksjonsår 2006

Det er ikke avdekket svekkelser eller punkterte glass.

Det gjøres oppmerksom på at punktere vindusglass tidvis kan være svært vanskelig å avdekke og derfor ikke kan utelukkes.

**Årstall:** 2006

**Kilde:** Produksjonsår på produkt

#### Vurdering av avvik:

- Det er avvik:

Vinduer med noe bruksslitasje.

#### Konsekvens/tiltak

- Tiltak:

Konsekvens:

Kosmetisk forringelse av overflater.

Per nå vurderes konsekvensen som liten og i hovedsak estetisk.

Tiltak:

Overflatebehandling av dørbled (maling/lakk) for å opprettholde fuktmotstand.

Kontroll av terskel, karm og gerikter for eventuell begynnende fuktpåvirkning.

Smøring/justering av hengsler ved behov.

Ingen akutte strakstiltak nødvendig.

# Tilstandsrapport



## TG 2 Dører

### Beskrivelse

En B-30 og db-35 ytterdør med ekstra sikkerhetslås og med kikkehull. 2 lags isolerglass terrassedør fra 2006

### Vurdering av avvik:

- Det er påvist dører som er vanskelig å åpne eller lukke.

Ytterdør tar i karm/terskel. Terrassedør med bruksslitasje.

### Konsekvens/tiltak

- Andre tiltak:

#### Konsekvens:

Estetisk forringelse som kan påvirke helhetsinntrykket av boligen.

I noen tilfeller kan funksjonen svekkes, for eksempel ved at døren subber mot karm eller gulv, eller at lås og hengsler ikke fungerer optimalt.

#### Tiltak:

Overflatebehandling som pussing og maling/lakking for å forbedre utseendet.

Justering eller utskifting av hengsler og beslag ved funksjonssvikt.

#### Konsekvens:

Kosmetisk forringelse av overflater.

Per nå vurderes konsekvensen som liten og i hovedsak estetisk.

#### Tiltak:

Overflatebehandling av dørblad (maling/lakk) for å opprettholde fuktmotstand.

Kontroll av terskel, karm og gerikter for eventuell begynnende fuktpåvirkning.

Smøring/justering av hengsler ved behov.

Ingen akutte strakstiltak nødvendig.



## TG 1 Balkonger, terrasser og rom under balkonger

### Beskrivelse

Utgang fra stue til en balkong på ca. 9m<sup>2</sup>.

Balkonger, terrasser, tribuner, passasjer og lignende skal ha rekkverk med høyde

a) minimum 1,2 m der nivåforskjellen er mer enn 10,0 m

# Tilstandsrapport

b) minimum 1,0 m der nivåforskjellen er inntil 10,0 m.

## INNSENDIG

### ! TG 1 Overflater

#### Beskrivelse

Overflatebehandling gulv: Parkettgulv og gulvbelegg.  
Overflatebehandling vegger: Malte glatte flater.  
Overflatebehandling himling: Malte glatte flater og malte betongelementer.

Boligen fremstår som normalt godt vedlikeholdt med vanlig bruksslitasje. Noe vedlikehold av overflater og avslutninger må påberegnes. I en fraflyttet boenhet kan det være slitasje, riper, mindre hull og misfarging på overflater hvor det har vært møblement, bilder og hyller.

### ! TG 1 Etasjeskille/gulv mot grunn

#### Beskrivelse

Støpt dekke som etasjeskille.

Det er kun gjort punktmålinger av gulvet på befaringen. Svanker eller lignende kan forekomme. Stikkprøver er foretatt i minst to rom, i hver etasje hvis boligen har det.

Boligen er møblert, noe som begrenser muligheten for å kontrollere eventuelle skjevheter i konstruksjonen. Det anbefales at dette undersøkes nærmere dersom boligen er tømt for møbler.

### ! TG 2 Innvendige dører

#### Beskrivelse

Innerdører i trekarm med malt listverk.

#### Vurdering av avvik:

- Det er avvik:

Det er observert noe bruksmerker på dørblander.

#### Konsekvens/tiltak

- Tiltak:

Konsekvens:

Kosmetisk forringelse av overflater.  
Potensiell utvikling av fuktrelaterte skader dersom overflaten ikke er tilstrekkelig beskyttet (misfarging, svell i dørblander).  
Kan på sikt føre til nedsatt funksjon i åpne/lukke-mekanisme dersom slitasjen øker.  
Per nå vurderes konsekvensen som liten og i hovedsak estetisk.

Tiltak:

Overflatebehandling av dørblander (maling/lakk) for å opprettholde fuktmotstand.  
Kontroll av terskel, karm og gerikter for eventuell begynnende fuktpåvirkning.  
Smøring/justering av hengsler ved behov.  
Ingen akutte strakstiltak nødvendig.

# Tilstandsrapport



## VÅTROM

### 1. ETASJE > BAD

#### Generell

##### Beskrivelse

Aktuell byggeforskrift er tekniske forskrifter i perioden 1997-2010. Dokumentasjon: ingen dokumentasjon.

Bad med fliser på gulv og vegger. Innredningen består av et underskap/overskap, servant, speil og armatur med stikk og en dusjsone med dusjing direkte på gulv og vegg.

Det er nivilert fra terskel til sluk og det ble målt 3,5cm fall.

Opplegg for vaskemaskin og det er tilkoblet et vannklosett.

Mekanisk avtrekk.

Takstmannen kontrollerer alltid med fuktindikator i våtsoner/risikoområder på bad. Om ikke annet er kommentert, har takstmannen ikke registrert skadelig/unormal fukt i områder på befaringstidspunktet.

Badet blir vurdert ut i fra visuelle observasjoner. Det er viktig å merke seg levetid og risiko ved vannbruk direkte på overflater. Hvis det ikke foreligger dokumentasjon eller opplysninger fra selger blir flislagte gulv og vegger vurdert ut i fra at det må antas at det er lagt membran. Det vil alltid fra takstmann anbefales løsninger som tilsier at vannbruk direkte på overflater reduseres.

Sluk kan i mange tilfeller være vanskelig å vurdere om det er tette overganger og bruk av membran. Dette grunnet smuss og groing.

Normal forventet levetid for våtrom er 15-25 år avhengig av oppbygging og bruksbelastning. Ved 50% av oppbrukt levetid må det påregnes utbedringer på sikt.

### 1. ETASJE > BAD

#### TG 2 Overflater vegger og himling

##### Beskrivelse

Flislagt vegger

Overflatebehandlinger: malte glatte flater. Det er montert downlights. Ukjent hvordan spotter er montert/forseglet.

##### Vurdering av avvik:

- Det er avvik:

Det er observerte aldersrelaterte forhold i fuger.

Fuger i våtrom har begrenset levetid og blir utsatt for konstant fukt, temperaturendringer og mekanisk slitasje. Aldersrelaterte forhold som sprekker, misfarging eller begynnende oppløsning er typiske tegn på nedbrytning over tid.

##### Konsekvens/tiltak

- Tiltak:

# Tilstandsrapport

Det bør påregnes påkostninger på utbedringer av fuger.

## Konsekvens:

Redusert evne til å hindre fuktinntrenging i konstruksjonen. Dersom fugene svekkes ytterligere, øker risikoen for vannskader i underliggende konstruksjoner og tilstøtende rom.

## Tiltak:

Fugene bør skiftes ut eller repareres. Det anbefales å fjerne gammel fugemasse og legge ny, samt kontrollere tilstøtende overflater for tegn til fuktskader

## 1. ETASJE > BAD

### 🔍 TG 2 Overflater Gulv

#### Beskrivelse

Våtrom har flislagt gulv og gulvvarme Det er nivilert fra terskel til sluk og det ble målt 3,1cm fall.

Det er kun gjort punktmålinger av gulvet på befaringen og ikke testet med vann. Svanker kan forekomme.

#### Vurdering av avvik:

- Det er avvik:
- Svertesopp er registrert

Det er observerte aldersrelaterte forhold i fuger.

Fuger i våtrom har begrenset levetid og blir utsatt for konstant fukt, temperaturendringer og mekanisk slitasje. Aldersrelaterte forhold som sprekker, misfarging eller begynnende oppløsning er typiske tegn på nedbrytning over tid.

Svertesopp oppstår vanligvis i fuktige miljøer med begrenset ventilasjon. Det er ofte et tegn på høy luftfuktighet, kondens eller manglende rengjøring over tid.

#### Konsekvens/tiltak

- Tiltak:
- Selv om svertesopp hovedsakelig er et overflatefenomen, kan kraftig vekst indikere høy fuktighet som igjen kan føre til at råtesopper etableres og forårsake skade på bygningskonstruksjonen.

Det bør påregnes påkostninger på utbedringer av fuger.

#### Konsekvens:

Redusert evne til å hindre fuktinntrenging i konstruksjonen. Dersom fugene svekkes ytterligere, øker risikoen for vannskader i underliggende konstruksjoner og tilstøtende rom.

#### Tiltak:

Fugene bør skiftes ut eller repareres. Det anbefales å fjerne gammel fugemasse og legge ny, samt kontrollere tilstøtende overflater for tegn til fuktskader

Mykfuge bør fjernes og legges på ny.

## 1. ETASJE > BAD

### 🔍 TG 2 Sluk, membran og tettesjikt

#### Beskrivelse

Det er plastsluk og ukjent tettesjikt/membran. Membranen ligger ellers skjult i konstruksjonen og kan ikke kontrolleres uten å gjøre destruktive inngrep ved å demontere fliser.

#### Vurdering av avvik:

- Membran kan ikke konstateres (ikke synlig og det foreligger heller ikke dokumentasjon).
- Mer enn halvparten av forventet brukstid er passert på membranløsningen.

Når mer enn halvparten av forventet brukstid for membranløsningen er passert, indikerer det at produktet nærmer seg slutten av sin tekniske levetid. Dette skyldes normal aldring og slitasje over tid, selv om det ikke nødvendigvis er synlige skader ennå.

Det er ikke fremvist dokumentasjon på oppbygging av badet og tettesjiktet. Manglende dokumentasjon for utførelse av membran betyr at det ikke kan verifiseres om membranen er lagt i henhold til gjeldende krav og anbefalinger. Dette skaper usikkerhet om kvaliteten på tettingen og om detaljløsninger er korrekt utført.

#### Konsekvens/tiltak

- Det er viktig å merke seg at levetiden til en membran varierer basert på kvalitet, installasjon og bruk. Eldre membraner kan bli sprø og sprekke opp, noe som fører til at de mister sin vanntettende funksjon. Dette kan resultere i vannlekkasjer gjennom vegger og gulv og fuktskader.

# Tilstandsrapport

Halvparten av levetid membran

Konsekvens:

Risikoen for svikt i membranen øker betydelig. Dette kan føre til lekkasjer og fuktskader i underliggende konstruksjoner, spesielt i våtrom eller områder utsatt for vannbelastning. Utbedringskostnader kan bli høye dersom skade oppstår.

Tiltak:

Gjennomfør en grundig kontroll av membranens tilstand, inkludert tetthet og eventuelle svakheter.

Vurder forebyggende utskifting av membranen før den svikter, særlig hvis det er vanskelig å oppdage lekkasjer visuelt.

Dokumenter alder og utførelse i tilstandsrapporten for å gi kjøper realistiske forventninger.

Det bør innhentes dokumentasjon på utførelsen av membran.

Konsekvens:

Risiko for skjulte feil som kan føre til vanninntrenging, fuktskader og redusert levetid for tilstøtende konstruksjoner. Manglende dokumentasjon gjør det vanskelig å vurdere membranens tilstand uten destruktive undersøkelser.

Tiltak:

Gjennomfør visuell kontroll av tilgjengelige overflater for tegn til lekkasje eller svikt.

Dersom det er mistanke om feil eller skade, bør membranen åpnes for kontroll og eventuelt legges på nytt med korrekt dokumentasjon.

Sørg for at ny utførelse dokumenteres med bilder og beskrivelse.



## 1. ETASJE > BAD

### TG 1 Sanitærutstyr og innredning

#### Beskrivelse

Innredningen består av et underskap/overskap, servant, speil og armatur med stikk og en dusjsone med dusjing direkte på gulv og vegg. Opplegg for vaskemaskin og det er tilkoblet et vannklosett.

## 1. ETASJE > BAD

### TG 3 Ventilasjon

#### Beskrivelse

Det er mekanisk avtrekk. Det er kun utført enkel kontroll av ventilasjon ved bruk av et ark/papir eller røykappull. Det er ikke foretatt tallfestede målinger.

#### Vurdering av avvik:

- Avtrekk fungerer ikke fra våtrom.

#### Konsekvens/tiltak

- Dersom avviket ikke utbedres vil det være fare for dårlig luftskifting og resultere i høy luftfuktighet og utvikling av skader.

# Tilstandsrapport

Avtrekk fungerer ikke.

Konsekvens:

Økt risiko for fuktskader, kondens og muggvekst.

Redusert uttørking etter dusj og generell fuktbelastning på konstruksjoner.

Forringet inneklima.

Over tid risiko for skade på vegger, himling, innredning og tilstøtende konstruksjoner.

Tiltak:

Feilsøking av avtrekkssystem: kontroll av viftemotor, elektrisk tilkobling, styring og kanalforbindelser.

Rens av vifte og kanaler ved tilstopping.

Eventuell utskifting av defekt vifte.

Kontroll og sikring av tilstrekkelig tilluft (dørspalte eller ventil må være åpen).

Funksjonstest etter utbedring.

Tiltak bør utføres snarlig for å forhindre fuktrelaterte skader.

Estimering er kun satt til videre undersøkelse. Anbefaler og innhente tilbud av et entreprenørselskap

**Kostnadsestimat: Under 20 000**



## 1. ETASJE > BAD

### ! TGIU Tilliggende konstruksjoner våtrom

#### Beskrivelse

Hulltaking er ikke utført da våtsone vender mot yttervegg og øvrig vegg med tekniske føringsveier. Det ble utført fuktmåling med en fuktsøker på gulv og vegger uten å registrere noe unormal fukt.

#### Vurdering av avvik:

- Det er pga bygningsmessige hindringer ikke fysisk mulig å foreta hulltaking i vegg bak våtsone.

#### Konsekvens/tiltak

- TGIU gitt ut ifra manglende mulighet for hulltaking.

## KJØKKEN

## 1. ETASJE > KJØKKEN/STUE

### ! TGI1 Overflater og innredning

#### Beskrivelse

Kjøkkeninnredning med laminert benkeplate med nedfelt oppvaskkum med 1-greps blandebatteri. Skylleplate mellom over og underskap. Det er opplegg for oppvaskmaskin, komfyr og det er tilkoblet en ventilator over kokeplass.

Det ble foretatt enkelt fuktsøk med MMS søkeinstrument, det ble ikke registrert noe forskjellige verdier på kjøkkengulv.

Det er alltid en fordel å montere komfyrvakt og waterguard på kjøkken.

## 1. ETASJE > KJØKKEN/STUE

### ! TGI1 Avtrekk

# Tilstandsrapport

## Beskrivelse

Det er mekanisk avtrekk i boenheten.

## TEKNISKE INSTALLASJONER

### TG 1 Vannledninger

#### Beskrivelse

Synlig vannrør av materialtype rør- i- rør system. Øvrig anlegg ligger skjult.

Anlegget er kun visuelt besiktiget da dette krever spesielt utstyr og kompetanse.

Ingen synlige lekkasjer på lett tilgjengelige steder.

Rørøpplegg og installasjoner er ikke vurdert utover visuell besiktigelse i denne rapporten, da dette krever spesiell kompetanse og autorisasjon.

Skal anleggets tilstand og utskiftningsbehov avklares må anlegget kontrolleres av en autorisert rørlegger.



### TG 1 Avløpsrør

#### Beskrivelse

Synlig avløpsrør av støpejernsrør/plast, øvrige avløpsrør ligger skjult.

Lufting og stakemuligheter på avløpsanlegg er ikke synlig eller vurdert av takstmannen da dette er boligbygg med flere boenheter.

Anlegget er kun visuelt besiktiget da dette krever spesielt utstyr og kompetanse.

Rørøpplegg og installasjoner er ikke vurdert utover visuell besiktigelse i denne rapporten, da dette krever spesiell kompetanse og autorisasjon.

Takstmann er ikke godkjent innenfor området VVS, det anbefales derfor å få en autorisert rørlegger til å gjennomgå anlegget dersom dette er ønskelig. Rørnanlegget innbygd i konstruksjonen er ikke vurdert.

### TG 1 Ventilasjon

#### Beskrivelse

Naturlig ventilasjon i boligen med luke i yttervegger. Kapasitet og mengde luftutskifting er ikke kontrollert da det krever eget utstyr for måling og hører ikke under nivå 1 undersøkelse. Det er ikke foretatt tallfestede målinger.

### TG 2 Varmtvannstank

#### Beskrivelse

Bereder er plassert i bod og er på 116 liter og produksjonsår 2006

Årstall: 2006

Kilde: Produksjonsår på produkt

#### Vurdering av avvik:

- Det er ikke påvist tilfredsstillende el-tilkobling av varmtvannstank iht. gjeldende forskrift.
- Det er påvist at varmtvannstank er over 20 år

# Tilstandsrapport

Varmtvannstanken er over 20 år gammel og har passert forventet brukstid, noe som gir økt risiko for lekkasjer og driftsproblemer.

## Konsekvens/tiltak

- Det bør etableres tilfredsstillende el-tilkobling etter gjeldende forskrift.
- Det er ikke behov for utbedringstiltak siden tanken fungerer i dag, men ut ifra alder kan skader plutselig oppstå på eldre tanker.

### Alder:

Konsekvens:

Økt sannsynlighet for lekkasje og vannskader.

Risiko for redusert energieffektivitet og ujevn temperaturregulering.

Potensielt kostbare reparasjoner eller følgeskader ved havari.

### Tiltak:

Vurder utskifting av varmtvannstanken til en ny enhet som oppfyller dagens krav til sikkerhet og energieffektivitet. Sørg for korrekt el-tilkobling og dokumentasjon ved installasjon.

Kravet da VVB ble montert er dekket med nåværende løsning.

Iflg. dagens krav er det er pålagt med direkte tilkobling til det elektriske anlegget. Varmtvannsberedere (med effekt på 1500 W eller mer) som installeres må være fast tilkoblet. Det er ikke lenger lov å koble til vanlig stikkontakt.

### El- tilkobling:

Konsekvens:

Økt risiko for elektrisk feil, varmgang og i verste fall brannfare.

### Tiltak:

Elektriker må kontrollere og etablere korrekt fast tilkobling i henhold til NEK 400 og produsentens anvisninger. Dokumentasjon på utført arbeid bør innhentes.

## Andre installasjoner

### Beskrivelse

Elektrisk oppvarming med enkelte panelovner, gulvvarme på badet med fliser.

Det er ikke gitt informasjon om feil på anlegget.

Varmeinstallasjoner er ikke videre kontrollert eller funksjonstestet under befaringen og det gis ikke TG.

## Elektrisk anlegg

*Dette er en forenklet kontroll begrenset til de spørsmål og undersøkelser som forskrift til avhendingslova (tryggere bolighandel) § 2-18 inneholder. Dette kan ikke sammenlignes med en kontroll utført av offentlig myndighet (Det lokale etilsyn) eller registrert elektrovirksomhet, og en bygnings sakkyndig har verken kompetanse eller lov til å foreta en slik kontroll.*

*Tilstanden er vurdert ut fra den forenklede og begrensede kontrollen som forskriften inneholder. El-anlegget kan ha feil og mangler som en slik forenklet undersøkelse ikke vil avdekke. Vær derfor oppmerksom på denne risikoen, og søk videre veiledning eller få en fullstendig kontroll utført av registrert elektrovirksomhet.*

### Beskrivelse

Anlegg med automatsikringer.

Elektriske anlegg er ikke testet, men kun visuelt besiktiget. Da dette ikke er bygnings sakkyndige kompetanseområde er noen av svarene gitt på ett generelt grunnlag ut fra befaringsdagen. Ønskes en grundigere kontroll av elektriske anlegg anbefales en el sjekk utført av en autorisert elektriker.

Den bygnings sakkyndige oppgaver knyttet til el-anlegget handler om å etterspørre informasjon og dokumentasjon fra selger, og gjennomføre observasjoner (visuelt), som for eksempel å se etter tegn på termiske skader på kabler, elektrisk utstyr osv. Det er ikke den bygnings sakkyndige sitt ansvar å gjennomføre kontroll av det elektriske anlegget.

Kravet om samsvarserklæring gjelder både for anlegg som er nyere enn 1999, og for endringer på anlegg fra før 1999.

Samsvarserklæringene skal følge boligen, slik at eier av huset har oversikt over hvilke arbeider som er gjort på det elektriske anlegget.

Samsvarserklæringen viser hvilke arbeider som er gjort, og hvem som har utført arbeidet. Dette er viktig for å dokumentere at arbeidet er utført av elektriker og ikke ufaglært person. Det skal utarbeides samsvarserklæring for alle arbeider som utføres på det elektriske anlegget, også mindre arbeider.

Foreligger det etilsynsrapport de siste 5 år, og det er ikke foretatt arbeid på anlegget etter denne, utenom retting av eventuelle avvik i

# Tilstandsrapport

1. eltilsynsrapport (dvs en el-tilsynsrapport uten avvik)?  
**Nei**

## Spørsmål til eier

2. Når ble det elektriske anlegget installert eller sist gang totalt rehabilitert (årstall)? Med totalt rehabilitert menes fullstendig utskiftet anlegg fra inntakssikring og videre.  
**Usikker**
3. Er alle elektriske arbeider/anlegg i boligen utført av en registrert elektroinstallasjonsvirksomhet?  
**Ja så vidt jeg vet om. Har ikke hatt noe elektrisk arbeid i boligen siden jeg flyttet inn.**
4. Er det elektriske anlegget utført eller er det foretatt tilleggsarbeider på det elektriske anlegget etter 1.1.1999?  
**Ukjent**
5. Foreligger det kontrollrapport fra offentlig myndighet – Det Lokale Eltilsyn (DLE) eller eventuelt andre tilsvarende kontrollinstanser med avvik som ikke er utbedret eller kontrollen er over 5 år?  
**Ja elkontroll i januar 2026. 1 avvik meldt, ikke utbedret ennå. Fått ny frist til midten av mai.**
6. Forekommer det ofte at sikringene løses ut?  
**Nei**
7. Har det vært brann, branntilløp eller varmgang (for eksempel termiske skader på deksler, kontaktpunkter eller lignende) i boligens elektriske anlegg?  
**Nei**

## Generelt om anlegget


8. Er det tegn til at det har vært termiske skader (tegn på varmgang) på kabler, brytere, downlights, stikkontakter og elektrisk utstyr? Sjekk samtidig tilstanden på elektrisk tilkobling av varmtvannsbereider, jamfør eget punkt under varmtvannstank  
**Nei**
9. Er der synlig defekter på kabler eller er disse ikke tilstrekkelig festet?  
**Nei**

## Inntak og sikringsskap

10. Er det tegn på at kabelinnføringer og hull i inntak og sikringsskap ikke er tette, så langt dette er mulig å sjekke uten å fjerne kapslinger?  
**Nei**
11. Finnes det kursfortegnelse, og er den i samsvar med antall sikringer?  
**Ja**
12. Foreta en helhetsvurdering av det elektriske anlegget, dets alder, allmenne tilstand og fare for liv og helse. Bør det elektriske anlegget ha en utvidet el-kontroll?  
**Ukjent**

## Generell kommentar

Eier/bruker av ett elektrisk anlegg vil i alle tilfeller stå som den ansvarlige for hva som er utført/vedlikeholdt på det elektriske anlegget. Elektriske anlegg er ikke testet. Det elektriske anlegget er ikke videre vurdert eller gitt TG vurdering da dette ligger utenfor bygningssakkyndige kompetansefelt. Dersom ytterligere gjennomgang av det elektriske anlegget ønskes, anbefales en eltakst.



FORHOLD SOM ÅPENBART KAN MEDFØRE FARE FOR HELSE, MILJØ OG SIKKERHET

# Tilstandsrapport

*Dette punktet inneholder tydelige og lett synlige forhold ved boligen som åpenbart kan påvirke helse, miljø og sikkerhet, og som bygningsakkyndige har oppdaget. Terskelen for hva som anses som åpenbart er høy, og det utføres ikke undersøkelser med sikte på å avdekke slike forhold. Punktet omfatter ikke skjulte eller ikke-synlige forhold, tekniske vurderinger eller forhold som krever spesialundersøkelser. Forhold vurderes etter byggeteknisk forskrift på befaringstidpunktet. Røykvarslere og håndholdt brannslukningsutstyr vurderes etter gjeldende forskrift om brannforebygging.*

## Helse, miljø og sikkerhet

### Beskrivelse

Rapporten bygger på en visuell, ikke-destruktiv befaring av tilgjengelige flater. Åpenbare forhold som kan medføre fare for helse, miljø og sikkerhet, som synlige fuktskader eller manglende sikring, omtales dersom de ble observert. Skjulte feil eller avvik som krever åpning av konstruksjoner eller spesialundersøkelser, faller utenfor rapportens omfang. Takstmannen fraskriver seg ansvar for forhold som ikke var synlige ved befaringen, og det anbefales ytterligere undersøkelser dersom det er mistanke om slike avvik.

Brannslukker og røykvarsler.

Lovpålagt røykvarsler og pulverapparat skal følge boligen ved salg. Brannslukningsutstyret er ikke funksjonstestet.

Branncelle for blokk: Det er ikke foretatt noen vurderinger rundt brann- og rømningsveier vedrørende sameiets/borettslagets fellesarealer/trapperom. Det forventes at sameiet/borettslagets har innarbeidet rutiner for dette.

Det er rømningsvei ut fra leilighet til fellesoppgang. Det antas at øvrig rømming fra fellesarealer er ivaretatt og at dette er blokkens ansvar.

Det er ikke kontrollert videre.

Det er ikke foretatt inngrep i konstruksjoner, eller flyttet skap/innredning for å avdekke evt. avvik i branncelleinndeling.

Observasjoner er kun visuelt på synlige overflater. Branncelledelende vegger og etasjeskille er umulig å kontrollere opp mot forskriftskrav uten å foreta inngrep i konstruksjoner og er av den grunn ikke kontrollert av takstmann.

### Vurdering av avvik:

- Det er ikke foretatt radonmålinger, og bygget er heller ikke utført med radonsperre.

### Konsekvens/tiltak

Radon er en radioaktiv gass som kan trenge inn i boliger fra grunnen under bygningen. Dersom man ikke måler radonnivåene eller gjennomfører nødvendige tiltak, kan det føre til alvorlige helsekonsekvenser. Langvarig eksponering for høye radonnivåer øker risikoen for lungekreft.

# Arealer, byggetegninger og brannceller

Standard gjeldende fra 01.01.2024

Arealmålinger og arealoppsett er basert på Norsk standard 3940:2023 Areal- og volum-beregninger av bygninger. Arealet gjelder for tidspunktet da boligen ble målt

## Hva er måleverdig areal?

Arealet i rommet må ha minst 1,90 m fri høyde over gulvet og minst bredde på 0,60 m. Et loft med skråtak vil for eksempel bare få registrert målbart areal der høyden er minst 1,90 m og bredden minst 0,60 m. Rommet må ha dør eller luke, og gangbart gulv.

## Hva er bruksareal?

$$\text{BRA} = \text{BRA-i} + \text{BRA-e} + \text{BRA-b}$$

Bruksarealet for bygningen er bruttoarealet minus arealet som optas av yttervegger.



Internt bruksareal (BRA-i)	Arealet innenfor boenheten(e)
Eksternt bruksareal (BRA-e)	Arealet av alle rom utenfor boenheten(e) og som tilhører denne, slik som for eksempel boden
Innglasset balkong mv (BRA-b)	Arealet av innglasset balkong, veranda eller altan når denne er tilknyttet boenheten(e)
Terrasse- og balkongareal (TBA)	Arealet av terrasser, åpne balkonger og åpen altan tilknyttet boenheten(e)

**Gulvareal (GUA)** Er sum av BRA (bruksareal) og ALH (areal med lav takhøyde).  
Areal med lav takhøyde (ALH) er ikke måleverdig areal, som skyldes skråtak og lav himlingshøyde.  
GUA kan opplyses i markedsføring der det er aktuelt for den konkrete boligen og kun sammen med BRA-i, for eksempel der gulvflaten har en verdi og har funksjon ved møblering og bruk av rommene. Ikke innredet areal som kaldloft, måles og oppgis normalt ikke.

## Arealet kan ikke alltid fastsettes nøyaktig

Areal kan være komplisert eller umulig å måle opp nøyaktig fordi det er vanskelig å fastslå tykkelsen på innervegger, skjevheter i og utforming av bygningskonstruksjoner som karnapp, buer og vinkler som ikke er rette, åpne rom over flere etasjer og så videre.

Eiendommens markedsverdi kan ikke baseres på en matematisk beregning basert på antall kvadratmeter opplyst i rapporten. Opplysninger om areal kan altså ikke alene benyttes for å beregne eiendommens verdi.

## Den bygningsakkyndige kan avdekke eventuelle bruksendringer og avvik i branncelleinndeling

Den bygningsakkyndige ser på byggetegninger hvis de er tilgjengelige og dette er en del av oppdraget, og vurderer bruken av boligen opp mot tegningene. Hvis den bygningsakkyndige avdekker at en bolig ikke ser ut til å være delt opp i brannceller etter kravene i byggeteknisk forskrift på befaringstidspunktet, skal det opplyses om dette.

Reglene om bruksendring og brannceller kan være kompliserte. Søk videre faglige råd om rapporten ikke gir deg svar. Den bygningsakkyndige kan ikke vurdere og svare på alle spørsmål, og kan heller ikke vite om kommunen kan gi unntak for kravene som gjelder. [Vil du vite mer?](#)

## Om brannceller

En branncelle er hele eller avgrensede deler av en bygning hvor en brann fritt kan utvikle seg uten at den kan spre seg til andre bygninger eller andre deler av bygningen i løpet av en fastsatt tid.

## Om bruksendring

Bruksendring er å endre bruken av et rom fra en tillatt bruk til en annen. Dette kan kreve søknad og tillatelse, for eksempel hvis du endrer et rom fra bod til soverom eller arbeidsrom, eller hvis du endrer en bolig til to separate boliger.

Rom for varig opphold har krav til takhøyde, romstørrelse, rømningsvei og lysforhold som må være oppfylt. Du kan søke kommunen om unntak for kravene, men kan ikke regne med å få unntak for krav som går på helse og sikkerhet, for eksempel krav til rømningsvei.

Bruksendring som krever godkjenning, og som ikke er søkt bruksendret, er ulovlig. Kommunen kan etter plan- og bygningsloven kapittel 32 forfølge overtredelser. Kommunen kan pålegge deg å avslutte den ulovlige bruken, eventuelt å rette eller tilbakeføre rommet til godkjent bruk.

# Arealer

## Boligbygg med flere boenheter

Etasje	Bruksareal BRA m <sup>2</sup>			SUM	Terrasse- og balkongareal (TBA)
	Internt bruksareal (BRA-i)	Eksternt bruksareal (BRA-e)	Innglasset balkong (BRA-b)		
1. Etasje	41			41	9
Kjeller		5		5	
<b>SUM</b>	<b>41</b>	<b>5</b>			<b>9</b>
<b>SUM BRA</b>	<b>46</b>				

## Romfordeling

Etasje	Internt bruksareal (BRA-i)	Eksternt bruksareal (BRA-e)	Innglasset balkong (BRA-b)
1. Etasje	Bad, kjøkken/stue, entré, bod, soverom		
Kjeller		Bod	

### Kommentar

Arealene er oppmålt på stedet på best mulig måte med laser. På grunn av møbler/ innredning kan det forekomme avvik på deler av oppmålingen da noen mål er tatt høyere opp på veggen enn anbefalt. Vegger kan være skjeve og kan gi andre mål enn ved måling langs gulvet. Alle rombenevnelser er oppgitt etter rommenes faktiske bruk uten hensyn til byggeforskriftenes krav til "rom for varig opphold".

Det gjøres oppmerksom på at arealopplysninger i denne rapporten er basert på en fysisk oppmåling, og kan avvike fra arealopplysninger basert på byggemeldte tegninger. Dersom det ikke er fremlagt byggemeldte tegninger for boligen, vil den bygningssakkyndige i de fleste tilfeller ikke kunne måle opp skjulte sjakter o.l. Sjakter som betjener flere bruksenheter eller andre formål, for eksempel avfallssjakter.

Kunde opplyser at det medfølger bod og arealet er målt opp på stedet, arealet er ca. da bod er fylt opp med lagrede gjenstander.

Kunde opplyser at det medfølger en biloppstillingsplass i garasjeanlegg.

## Lovlighet

### Byggetegninger

### Nyere håndverkstjenester

Er det ifølge eier utført håndverkstjenester på boligen siste 5 år?

Ja  Nei

*Kommentar:* Det henvises til vedlikeholdshistorikk gitt av kunde for nærmere detaljer om utførte arbeider.

### Kommentar

Boligbygg med flere boenheter

Rom som ligger utenfor boenheten, men som eier har påvist og/eller opplyst at tilhører boenheten, er oppmålt og inkludert i BRA-e. Det er ikke fremvist dokumentasjon på at rommet tilhører boenheten. Rom utenfor boenheten kan omdisponeres av borettslaget/sameiet og dette kan påvirke boligens BRA.

# Befarings - og eiendomsopplysninger

## Befaring

Dato	Til stede	Rolle
17.4.2026	Jo Henrik Stigen	Takstingeniør

## Matrikkeldata

Kommune	gnr.	bnr.	fnr.	snr.	Areal	Kilde	Eieforhold
3205 LILLESTRØM	78	14		1	1005.8 m <sup>2</sup>	BEREGNET AREAL (Ambita)	Ikke relevant

### Adresse

Segelckes vei 7

### Hjemmelshaver

Sagelva Borettslag

## Andelsobjekt

Org.nr.	Leil. nr.	Forretningsfører	Eier av adkomstdokumenter
979916280		Boligbyggelaget Usbl	Ohnstad Daniela

## Innskudd, pålydende mm

### Andelsnummer

123

## Eiendomsopplysninger

### Adkomstvei

Offentlig og sameiets interne veier.

### Tilknytning vann

Offentlig og privat. Privat ledning frem til offentlig ledningsnett.Private ledninger vedlikeholdes for eiers (Borettslagets/sameiets) regning.

### Tilknytning avløp

Offentlig og privat. Privat ledning frem til offentlig ledningsnett.Private ledninger vedlikeholdes for eiers (Borettslagets/sameiets) regning.

### Regulering

Se kommunens planer i området.

### Om tomten

Borettslaget eier tomten på 1 005,80 m2.

### Tinglyste/andre forhold

Eier/rekvirent bes lese takstdokumentet før bruk for å avdekke eventuelle feil eller mangler. Takstmannen har ikke undersøkt/vurdert regulering eller andre forhold i bygningsetaten, forøvrig ingen spesielle forhold takstmannen ble gjort kjent med på befaringen. For eventuelt andre servitutter/bestemmelser på seksjonen/eiendommen henvises til Statens kartverk ved Tinglysningen, tlf: 32118800.

### Opplysninger gitt av kunde

Rekvirent/eier opplyser ang. følgende vedlikeholds historikk:

- Malt vegger i stue/kjøkken/gang og soverom november 2019. Utført selv.
- Malt fronter på skapene i badrom februar 2021. Utført selv.
- Arbeid på varmtvannsbereider februar 2023. Utført av Stor-Oslo Rørleggerservice AS, dokumentasjon foreligger.

Vedlikeholds historikk utført i regi av borettslaget/sameiet:

- Malt vegger i felles gang og installert nye postkasser i mars 2023.
- Det var noe fukt i noen av bodene i garasjen i 2024, men dette ble tatt tak i av styret og ble så vidt jeg vet utbedret, men jeg har ingen flere detaljer rundt dette. Det var ikke i min bod.

Skadedyr/Skader/feil/mangler på boligen:

- Det har vært observert enkelte sølvkre på badrom tidligere på vinteren, men ved jevnlig renhold og påskrudde varmekabler har disse blitt borte. Har ikke vært noe problem og kun veldig få observasjoner

## Kilder og vedlegg

### Dokumenter

Beskrivelse	Dato	Kommentar	Status	Sider	Vedlagt
Plantegninger	05.03.2004		Gjennomgått		Nei
Forretningsførerinfo	23.03.2026		Ikke gjennomgått		Nei
Kommunalinformasjon	23.03.2026		Gjennomgått		Nei
Egenerklæringsskjema	13.04.2026		Gjennomgått		Nei
Ferdigattest	04.09.1974		Gjennomgått		Nei
Eiendomsverdi.no	17.04.2026	Adresse, gårdsnummer, bruksnummer, tomteareal.	Gjennomgått		Nei
Megler	17.04.2026	Megler opplysninger	Gjennomgått		Nei
Ordrebekreftelse	14.04.2026	Opplysninger på boligen	Gjennomgått		Nei
Samsvarserklæring			Ikke gjennomgått		Nei
Ferdigattest	24.05.2007		Gjennomgått		Nei

## Revisjoner

Versjon	Ny versjon	Kommentar
1	20.04.2026	

For gyldighet på rapporten se forside

# Tilstandsrapportens avgrensninger

## Forutsetninger

### Struktur og referansenivå

Rapporten beskriver avvik, det vil si en tilstand som er dårligere enn referansenivået. Positive sider ved boligen, ut over det som kommer frem av tilstandsgradene, blir normalt ikke fremhevet.

Rapporten baserer seg på krav i forskrift til avhendingslova (tryggere bolighandel). For valg av tilstandsgrad blir NS 3600:2018 (teknisk tilstandsanalyse ved omsetning av bolig) lagt til grunn.

Bygningssakkyndig er ikke ansvarlig for tilbakeholdt eller uriktig informasjon, som har betydning for tilstandsvurderingen.

### Presiseringer

Anslag på utbedringskostnader er sjablongmessig, og må ikke forveksles med en konkret vurdering eller tilbud fra entreprenør eller håndverker. Anslaget vil også avhenge av personlige preferanser og markedspris på materialer og tjenesteyter.

Tilstandsrapporten gjelder hovedbygget og tilleggsbygninger som den bygningssakkyndige anser at har nær tilknytning til funksjon som bolig.

Avvik er vurdert mot regler som gjaldt da boligen ble oppført, med mindre annet er spesifisert i forskrift til avhendingslova, eller gjeldende versjon av NS 3600.

Hulltaking ved våtrom, i rom under terreng eller andre bygningsdeler, krever eiers samtykke.

Befaring begrenses til visuelle observasjoner av tilgjengelige flater. Den bygningssakkyndige gjør ikke fysiske inngrep for å avdekke avvik, utover de som er beskrevet i forskrift til avhendingslova. Rapporten gir ingen garanti for at det ikke finnes skjulte feil eller mangler.

Flater som er skjult av snø eller på annen måte utilgjengelig, blir ikke kontrollert. Det blir ikke utført funksjonsprøving av bygningsdeler, med mindre dette kommer frem av forskrift til avhendingslova. Hvis det ikke er sikkerhetsmessig forsvarlig, vil ikke bygningssakkyndig undersøke taket fra utsiden.

Boligens tilbehør, hvite- og brunevarer og annet inventar, blir ikke vurdert. Dette gjelder også integrert tilbehør.

Stikkprøvetakninger er tilfeldig utvalgt, og kan innebære kontroll under overflaten med et spisst redskap eller lignende.

### Uttrykk og definisjoner

Referansenivå: Kravet til bygningsdelen eller rommet på søknadstidspunktet.

Tilstand: Byggverkets eller bygningsdelens tekniske, funksjonelle eller estetiske status på et gitt tidspunkt.

Symptom: Forhold som gir indikasjon på hvilken tilstand et byggverk eller en bygningsdel befinner seg i. Benyttes ved beskrivelse av avvik og alder.

Skadegjørere: I hovedsak råte, sopp og skadedyr.

Fuktsøk: Overflatesøk med egnet søkeutstyr som fuktindikator eller visuelle observasjoner.

Fuktmåling: Måling av fuktinnhold i materiale eller i bakenforliggende konstruksjon ved bruk av egnet måleutstyr, blant annet hammerelektrode

og pigger.

Hulltaking: Boring av hull for inspeksjon og fuktmåling i risikoutsatte konstruksjoner.

Normal slitasjegrad: Forventet slitasje av materiale i overflaten, basert på enkle, visuelle observasjoner. Kan vurderes sammen med bygningsdelens alder.

### Areal

Areal fastsettes etter forskrift til avhendingslova og gjeldende versjon av NS 3940 (areal- og volumberegninger av bygninger).

Et rom kan være i strid med teknisk forskrift og mangle godkjenning hos kommunen for den aktuelle bruken, uten at dette får betydning for om arealet måles og oppgis i tilstandsrapporten. Når arealet måles tas det ikke hensyn til om arealet er lovlig oppført eller om bruken er lovlig, bruksendringer, lysforhold eller andre sikkerhetsmangler.

Rom som ligger utenfor boenheten, som eier har påvist eller opplyst at tilhører boenheten, er oppmålt og inkludert i BRA-e. Det er ikke fremvist dokumentasjon på at rommet tilhører boenheten, med mindre dette er angitt særskilt. Rom utenfor boenheten kan omdisponeres av borettslaget/sameiet, og dette kan påvirke boligens BRA-e.

Opplysninger om areal kan ikke alene benyttes for beregning av markedsverdi.

### Personvern

Tilstandsrapporten er utarbeidet som en del av Fremtind Forsikring AS sitt takstkonsept. Fremtind Forsikring AS, iVerdi AS, takstforetaket og andre relevante interessenter benytter personopplysninger fra tilstandsrapporten for analyse- og statistikkformål, utvikling og drift av produkter og tjenester i takstbransjen og boligomsetningen. Fremtind Forsikring AS, iVerdi AS og takstforetaket, følger til enhver tid gjeldende personvernlovgivning.