

Tilstandsrapport

 Boligbygg med flere boenheter

 Midtre gate 3, 8624 MO I RANA

 RANA kommune

 gnr. 20, bnr. 365

 Andelsnummer 21

Markedsverdi

3 200 000

Sum areal alle bygg: BRA: 111 m² BRA-i: 85 m²



Befaringsdato: 06.11.2025

Rapportdato: 14.11.2025

Oppdragsnr.: 21602-1100

Referansenummer: BW5727

Autorisert foretak: Helgeland BBL

Sertifisert Takstingeniør: Olaf Andreas Karstensen

Vår ref: Olaf Karstensen



Rapporten kan brukes i inntil ett år etter rapportdato, og kan ikke gjenbrukes ved flere boligsalg i denne perioden. Skjer det endringer, oppstår skader også videre på boligen, bør du som selger be om oppdatert rapport.

Norsk takst

Norsk takst er bransjeorganisasjonen for landets bygningssakkyndige og takstforetak, med om lag 1400 sertifiserte medlemmer fordelt på omtrent 1000 bedrifter. I boligomsetningen regnes takstrapportene som et helt avgjørende element i den informasjonen som gjøres tilgjengelig for kjøper. Årlig leverer medlemmene rundt 120.000 slike takster. Det gir unik oversikt over norske boliger, og bidrar til at alle oppdrag kan utføres med utgangspunkt i erfaringsbasert kvalitet.



Det stilles høye krav til utdanning, sertifisering og yrkesetikk. Norsk takst er opptatt av at boligomsetningen skal være trygg, og legger vekt på å opptre uavhengig av andre bransjeaktører. Bygningssakkyndige fakturerer sine tjenester uten hensyn til hvilken pris som oppnås, og skal heller ikke på annen måte ha noen egeninteresse knyttet til handelen.

Uavhengighet og god fagkunnskap har over tid bygget troverdighet og tillit. Både selger og kjøper skal kunne stole på bygningssakkyndiges vurderinger. For tilfeller der det likevel skulle oppstå misnøye med utført arbeid, har vi sammen med Forbrukerrådet etablert en klagenemnd.

Norsk takst har en sentral rolle i utviklingen av norske standarder, regler og profesjonsprinsipper, og representerer bransjen i alle relevante internasjonale fora. Dette sikrer at norske bygningssakkyndige tidlig kan tilpasse seg krav og bransjetrender fra utlandet, samtidig som takseringsfaget får en norsk stemme på verdensbasis. Organisasjonen bidrar i næringspolitisk sammenheng, og har vært en pådriver for å sikre at lover og regler gir trygghet for forbrukerne i boligomsetningen.

Helbo Takst

er en underavdeling til Teknisk avdeling i Helgeland BBL og har kontorplass på Mo og i Mosjøen og tar på seg oppdrag over hele Helgeland.

Vi har godkjenning innen taksering/tilstandsanalyse av boliger, fritidsboliger, næringseiendommer med TEGoVA Residential Valuer sertifisering samt skadetaksering av byggverk og skjønn.

Avdelingen ble opprettet i 2009 og består i dag av 3 sertifiserte takstingeniører som påtar seg oppdrag for privatpersoner, meglere, bedrifter og det offentlige.

Kontakt oss for takst på mobil 911 31 448. Firmapost: post@helgelandbbl.no eller til jrh@helgelandbbl.no

Rapportansvarlig

Olaf Andreas Karstensen
Uavhengig Takstingeniør
oak@helgelandbbl.no
970 88 493

Medansvarlig

John-Roger Hansen
Uavhengig Takstingeniør
jrh@helgelandbbl.no
911 31 448



Dette trenger du å vite om tilstandsrapporten



Hva er en tilstandsrapport?

En tilstandsrapport beskriver synlige skader/avvik eller tegn på skader/avvik på boligen. Rapporten fremhever vanligvis ikke positive egenskaper ved boligen.



Hva vurderer en bygningsakkyndig?

Den bygningsakkyndige vurderer boligen ut fra hva man kan forvente av en bygning av samme alder og type. Vurderingen gjøres som regel mot hvordan det var vanlig å bygge og regler som gjaldt da boligen ble oppført (søknadstidspunktet). Forhold som er vanlige for bygningens alder, slik som slitasje etter normal bruk regnes ikke som avvik.



Hva inneholder tilstandsrapporten?

Den bygningsakkyndige undersøker rom og bygningsdeler slik det kommer frem av [Forskrift til avhendingsloven](#). Tilstandsrapporten inneholder bare avvik som den bygningsakkyndige kan se eller kontrollere med enkle hjelpemidler. Det gjøres ikke nærmere undersøkelser slik som åpning av vegger eller andre bygningsdeler. I vegg mot våtrom og rom under terreng kan det borres et hull for å gjøre enkle undersøkelser slik som fuktsøk.

Når du kjøper en brukt bolig

Når du kjøper en brukt bolig, er det viktig å være oppmerksom på at dette ikke kan sammenlignes med å kjøpe en ny bolig. Måten boligen ble bygget på kan være annerledes enn i dag. Bygninger svekkes over tid, og utsettes for slitasje blant annet på grunn av bruk og vær og vind. Mange boliger fornyes helt eller delvis, noen i flere omganger, eller det oppføres tilbygg. Særlig for boliger som er pusset opp eller endret, er det viktig å merke seg at fornyelse av overflater ikke nødvendigvis betyr at bygningsdeler under er forbedret.

Vurdering mot byggregler

Den bygningsakkyndige vil vurdere boligen mot hvordan det var vanlig å bygge og regler som gjaldt på søknadstidspunktet. Den bygningsakkyndige ser etter avvik som har betydning for og som reduserer boligens funksjon og verdi, og som kommer frem av forskrift til avhendingslova.

Noen bygningsdeler og forhold vil den bygningsakkyndige vurdere mot dagens regelverk. Etter dagens regelverk vil disse kunne få TG2 eller TG3 uten at det nødvendigvis er krav om at avviket må utbedres. Dette kan gjelde sluk, tettesjikt og fall på bad og vaskerom, forhold som gjelder sikkerhet mot brann, rekkverk, trapper, osv.

Tilstandsrapporten beskriver ikke hele boligen

BYGNINGSSAKKYNDIGE SER FOR EKSEMPEL IKKE PÅ

- vanlig slitasje og normal vedlikeholdstilstand
- bagatellmessige forhold som ikke påvirker bygningens bruk eller verdi vesentlig
- etasjeskillere
- tilleggsbygg slik som garasje, bod, anneks, naust også videre
- utvendige trapper
- støttemurer
- skjulte installasjoner
- installasjoner utenfor bygningen
- full funksjonstesting av el- og VVS-installasjoner
- geologiske forhold og bygningens plassering på grunnen
- bygningens planløsning
- bygningens innredning
- løsløre slik som hvitevarer
- utendørs svømmebasseng og pumpeanlegg
- bygningens estetikk og arkitektur
- bygningens lovlighet (bortsett fra bruksendringer, brannceller og forhold som åpenbart kan påvirke helse, miljø og sikkerhet)
- fellesarealer (med mindre boligeier har vedlikeholdsplikt for fellesarealer og dette er kjent for bygningsakkyndig, eller fellesarealet har en særlig tilknytning til boligen).

© iVerdi 2023 © Norsk takst 2023

Malen til denne rapporten, inkludert standardtekstene fra Norsk takst, er vernet etter åndsverkloven og kan kun benyttes av medlemsforetakene i Norsk takst og av takstingeniører som er sertifisert i slikt foretak, samt av kunder hos iVerdi og studenter hos NEAK. For andre aktører er eksemplarframstilling av malen og standardtekster, som utskrift og annen kopiering til bruk som grunnlag for tilsvarende rapporter, bare tillatt når det er hjemlet i lov (kopiering til privat bruk, sitat o.l.) eller avtale med Norsk Takst ([Forside](#)) eller iVerdi ([Hjem-iVerdi](#)).

Utnyttelse i strid med lov eller avtale kan medføre erstatnings- og straffansvar.

Dette trenger du å vite om tilstandsrapporten

Tilstanden vurderes med ulike tilstandsgrader

Tilstanden gir uttrykk for en gitt forventet tilstand, blant annet vurdert ut fra alder og normal bruk. Ved Tilstandsgrad 0 (TG0) og Tilstandsgrad 1 (TG1) gir den bygningssakkyndige normalt ingen begrunnelse for valg av tilstandsgrad. Grunnen er at bygningen eller bygningsdelen da bare har normal slitasje. Ved skjulte konstruksjoner kan alder alene avgjøre tilstandsgrad. Når bygningssakkyndige anbefaler tiltak, for eksempel utbedringer, må brukeren av rapporten vurdere om tiltakene er nødvendige og lønnsomme.

Når den bygningssakkyndige velger tilstandsgrad, baseres vurderingen på faste kriterier som følger av gjeldende bransjestandard for Teknisk tilstandsanalyse ved omsetning av bolig og Forskrift til avhendingslova.



TILSTANDSGRAD 0, TG0: INGEN AVVIK

Bygningsdelen skal være tilnærmet ny, ikke vise tegn på slitasje og det skal være lagt frem dokumentasjon på faglig god utførelse. Det er ingen merknader til delen.



TILSTANDSGRAD 1, TG1: MINDRE AVVIK

Bygningsdelen skal bare ha normal slitasje, og straktiltak skal ikke anses som nødvendig. Graden kan også brukes når delen er ny, men der dokumentasjon på faglig god utførelse mangler.



TILSTANDSGRAD 2, TG2: VESENTLIGE AVVIK OG MINDRE AVVIK SOM ETTER NS 3600 GIR TG 2

Bygningsdelen skal enten ha feil utførelse, en skade eller symptomer på skade, sterk slitasje eller nedsatt funksjon. Graden gis når bygningsdelen trenger vedlikehold eller tiltak i nær fremtid. Graden skal også brukes når delen er gammel og det er grunn til å varsle om faren for skader på grunn av alderen, eller når det er grunn til å overvåke delen spesielt på grunn av fare for større skader eller følgeskader.



TILSTANDSGRAD 3, TG3: STORE ELLER ALVORLIGE AVVIK

Denne tilstandsgraden brukes ved kraftige tegn på forhold som man må regne med trenger utbedring straks eller innen kort tid. Det er påvist funksjonssvikt eller sammenbrudd.



IKKE UNDERSØKT/IKKE TILGJENGELIG FOR UNDERSØKELSE

Det kan være avvik/skader som ikke er avdekket.

Informasjon om utbedringskostnader

Utbedringskostnadene i rapporten er sjablongmessige anslag basert på observerte forhold som feil, skader eller uregelmessigheter, samt foreslåtte tiltak. Disse anslagene er veiledende, angis i fem intervaller, er basert på generelle erfaringstall, og må ikke forveksles med konkrete pristilbud fra håndverkere eller entreprenører. Faktiske kostnader kan variere betydelig, avhengig av individuelle valg, materialpriser og markedsforhold. For å få en nøyaktig vurdering av utbedringskostnadene anbefales ytterligere undersøkelser og innhenting av flere pristilbud fra kvalifiserte fagfolk. Slike anslag gis for TG3, der dette er mulig.



Tiltak under kr 20 000



Tiltak mellom kr 20 000 – 100 000



Tiltak mellom kr 100 000 – 200 000



Tiltak mellom kr 200 000 – 500 000



Tiltak over kr 500 000

Beskrivelse av eiendommen

Leiligheten holder en normal god standard innvendig, og er generelt godt vedlikeholdt. Det er fellesarealer utvendig, og egen garasje i rekke som følge leiligheten. De bygningstekniske konstruksjoner virker solid utført iht. byggeskikken på den tiden eiendommen ble oppført.

Boligen er bygget iht. tidligere byggeforskrifter og boligens standard avviker derfor fra dagens krav til rom, innemiljø, energiøkonomisering, etc. Takstmannen er ikke gjort kjent med andre forhold som kan begrense verdien ved salg eller omsetning av eiendommen en det som er nevnt i takst dokumentet.

Feil eller mangler er anmerket der det er synlige forhold som kan registreres ved en vanlig visuell befaring uten inngrep i bygningskonstruksjonene eller bygningsdelene. Utvendig vedlikehold av bygningsmassen er det Fjordsenteret borettslag som forestår.

Boligbygg med flere boenheter - Byggeår: 2010

UTVENDIG [Gå til side](#)

Flat takkonstruksjon tekket med papp. Yttervegger oppført med isolert bindingsverk og utvending liggende malt kledning. Isolert trebjelkelagt på ringmur av betong.

Tak og vegger er ikke tilstandsvurdert, kun beskrevet, da dette ligger under borettslagets vedlikeholdsansvar. Bygningen har malte trevinduer med 2-lags glass. Solscreen montert på vindu og skyvedørskong dør. Bygningen har malt hovedytterdør og skyvebalkongdør i malt tre. Stor altan/Terrasse målt ca. 25 kvm. med utgang fra stuen. Glassrekkeverk. Målt rekkeverkshøyde til 103 cm. Dekke lagt med trykkimp.materialer med pålagt plastfliser. Delvis takoverbygg.

INNVENDIG [Gå til side](#)

Parkett på alle gulv i tørre rom. Keramiske fliser lagt på gulvet ved inngangspartiet. Malt slettstrie på alle vegger. Malt gipshimlinger. Etasjeskiller er av isolert trebjelkelag. Målt planavvik gjennom hele stuerommet på 5 mm. Boligen ligger minimum tre etasjer over bakkenivå og radonmålinger er ikke relevant. Innvendig har boligen malte glatte dører. Garderobeskap på soverom samt skyvedørsgarderobe i entreen.

VÅTROM [Gå til side](#)

Bad
Aktuell byggeforskrift er tekniske forskrifter i perioden 1997-2010. Dokumentasjon: ingen dokumentasjon. Veggene har fliser. Malt gipshimling. Gulvet er flislagt. Rommet har vannbåren gulvvarme. Høydeforskjell fra toppen av sluket til toppen av membranen ved dørterskelen er 40 mm. Det er nyere stålsluk og smøremembran med ukjent utførelse. Rommet har innredning med nedfelt servant, veggmontert toalett og dusjvegger/hjørne.

Det er balansert ventilasjon. Hulltaking er foretatt uten å påvise unormale forhold. Hulltaking er foretatt ved/i skillevegg mellom garderobe og bad. Fuktkvotemåling (vekt%) i konstruksjonen ble målt til 0.

Bad/vaskerom
Aktuell byggeforskrift er tekniske forskrifter i perioden 1997-2010. Dokumentasjon: ingen dokumentasjon. Veggene har fliser. Malt gipshimling. Gulvet er flislagt. Rommet har vannbåren gulvvarme. Høydeforskjell fra toppen av sluket til toppen av membranen ved dørterskelen er 40 mm.

Det er nyere stålsluk og smøremembran med ukjent utførelse. Rommet har innredning med nedfelt servant, veggmontert toalett, dusjkabinett og opplegg for vaskemaskin. Det er balansert ventilasjon. Hulltaking er foretatt uten å påvise unormale forhold. Hulltaking er foretatt i skillevegg mellom gang og bad/vaskerom. Fuktkvotemåling (vekt%) i konstruksjonen ble målt til 0.

KJØKKEN [Gå til side](#)

Kjøkkeninnredning av laminerte skrog med laminerte høyglans slette fronter, laminert benkeplate med nedfelt oppvaskkum i stål med ett-greps blandebatteri. Keramiske fliser lagt på veggen mellom overskapene og kjøkkenbenken. Belysning under overskap. Kjøkkenet er utstyrt med frittstående hvitevarer som kjøøl/fryseskap og komfyr ved befaring. Integrert oppvaskmaskin. Det ble utført fuktøk ved kjøleskap og vask. Ingen forhøyede fuktverdier ble registrert. Det er avtrekk via balansert anlegg.

TEKNISKE INSTALLASJONER [Gå til side](#)

Innvendige vannledninger er av plast (rør i rør). Det er besiktiget i rørskap. Synlige avløpsrør av plast. Felles avløpsstamme med MA-rør eller tilsvarende. Boligen har balansert ventilasjon. Det er installert fjernvarme. Varmt tappevann leveres via felles varmeanlegg. Porttelefon montert. Oppvarming ved hjelp av vannbåren varme i gulvene. Skjultanlegg i leiligheten. Sikringsskapet med automatsikringer er plassert i entreen. Anlegget ble sist kontrollert av Linea 12.10.2011. Det ble ikke funnet feil eller mangler ved anlegget. Leiligheten har tilfredsstillende antall røykvarslere og husbrannslange. Leiligheten er sprinklet.

TOMTEFORHOLD [Gå til side](#)

Byggegrunn, drenering, grunnmur og fundamenter, forstøtningsmurer, terrengforhold, utvendig vann- og avløpsledninger er ikke undersøkt da dette faller under borettslagets vedlikeholdsansvar.

Beskrivelse av eiendommen

Markedsvurdering

Totalt Bruksareal	111 m ²
Totalt Bruksareal for hoveddel	85 m ²
Totalpris	4 650 000

Arealer

[Gå til side](#)

Befaring - og eiendomsopplysninger

[Gå til side](#)

Tomteverdi og teknisk verdi bygninger 4 650 000

Forutsetninger og vedlegg

[Gå til side](#)

Lovlighet

[Gå til side](#)

Boligbygg med flere boenheter

- Det foreligger godkjente og byggemeldte tegninger, som stemmer med dagens bruk

Det foreligger godkjente tegninger som stemmer overens med dagens planløsning.

Bod

- Det foreligger godkjente og byggemeldte tegninger, som stemmer med dagens bruk

Det foreligger godkjente tegninger som stemmer overens med dagens planløsning.

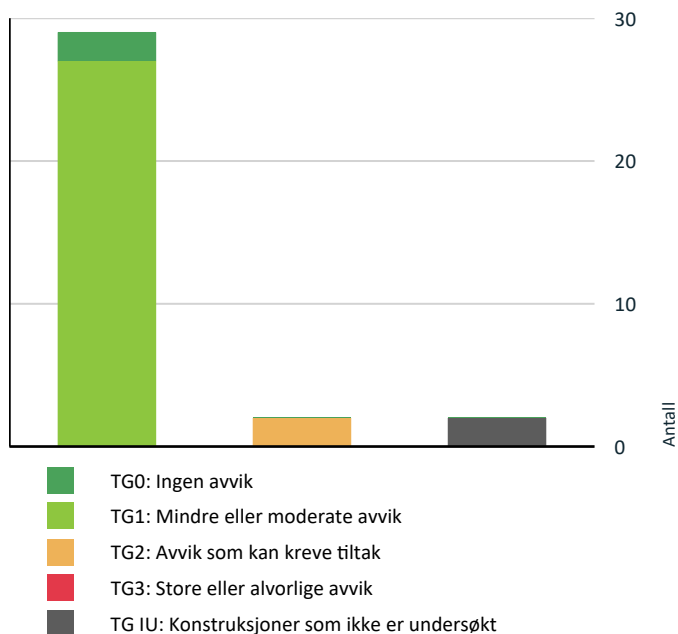
Garasje

- Det foreligger godkjente og byggemeldte tegninger, som stemmer med dagens bruk

Det foreligger godkjente tegninger som stemmer overens med dagens planløsning.

Sammendrag av boligens tilstand

Fordeling av tilstandsgrader



Vil du vite mer om tilstandsgrader? Se side 4.

Spesielt for dette oppdraget/rapporten

Selger er et dødsbo. Egenerklæring er ikke utfylt, og eierinformasjonen er dermed begrenset.

Oppsummering av avvik

Vil du vite mer? Se på rommet eller bygningsdelen senere i rapporten.

Boligbygg med flere boenheter

! TG IU KONSTRUKSJONER SOM IKKE ER UNDERSØKT

! Utvendig > Tak- og veggkonstruksjon [Gå til side](#)

! Tomteforhold > Andre tomteforhold [Gå til side](#)

! TG 2 AVVIK SOM KAN KREVE TILTAK

! Utvendig > Vinduer [Gå til side](#)

! Våtrom > 2.Etasje > Bad > Overflater Gulv [Gå til side](#)

Tilstandsrapport

BOLIGBYGG MED FLERE BOENHETER



Byggeår
2010

Kommentar
Byggeår er basert på opplysninger i ferdigattest datert 13.05.2011.

Anvendelse
Andelsleilighet for eget bruk

Standard
Normal standard på bygget ut ifra alder/konstruksjon - jamfør beskrivelse under konstruksjoner.

Vedlikehold
Bygget er jevnlig og godt vedlikeholdt.

UTVENDIG

Tak- og veggkonstruksjon

Punktet må sees i sammenheng med Taktekking

Flat takkonstruksjon tekket med papp. Yttervegger oppført med isolert bindingsverk og utvending liggende malt kledning. Isolert trebjelkelagt på ringmur av betong.

Tak og vegger er ikke tilstandsvurdert, kun beskrevet, da dette ligger under borettslagets vedlikeholdsansvar.

Vinduer

Bygningen har malte trevinduer med 2-lags glass. Solscreen montert på vindu og skyvedørsbalkong dør.

Årstill: 2009 **Kilde:** Produksjonsår på produkt

Vurdering av avvik:

- Det er påvist at enkelte vinduer er vanskelig å åpne/lukke.

Et vindu på et av soverommene er vanskelig å lukke.

Konsekvens/tiltak

- Vinduer må justeres.

Dører

Bygningen har malt hovedytterdør og skyvebalkongdør i malt tre.



TG 1 Balkonger, terrasser og rom under balkonger

Stor altan/Terrasse målt ca. 25 kvm. med utgang fra stuen. Glassrekkverk. Målt rekkverkshøyde til 103 cm. Dekke lagt med trykkimp.materialer med pålagt plastfliser. Delvis takoverbygd.



INNVENDIG

Tilstandsrapport

TG 1 Overflater

Parkett på alle gulv i tørre rom. Keramiske fliser lagt på gulvet ved inngangspartiet. Malt slettstrie på alle vegger. Malt gipshimlinger.

TG 1 Etasjeskille/gulv mot grunn

Etasjeskiller er av isolert trebjelkelag.
Målt planavvik gjennom hele stuerommet på 5 mm.

TG 0 Radon

Boligen ligger minimum tre etasjer over bakkenivå og radonmålinger er ikke relevant.

TG 1 Innvendige dører

Innvendig har boligen malte glatte dører.



TG 1 Andre innvendige forhold

Garderobeskap på soverom samt skyvedørsgarderobe i entreen.



VÅTROM

2.ETASJE > BAD

Generell

Aktuell byggeforskrift er tekniske forskrifter i perioden 1997-2010.
Dokumentasjon: ingen dokumentasjon.

2.ETASJE > BAD

TG 1 Overflater vegger og himling

Veggene har fliser. Malt gipshimling.

2.ETASJE > BAD

TG 2 Overflater Gulv

Gulvet er flislagt. Rommet har vannbåren gulvvarme. Høydeforskjell fra toppen av sluket til toppen av membranen ved dørterskelen er 40 mm.

Vurdering av avvik:

- Det er påvist at flisfuger har riss/sprekker.


Sprekker/utvasking av fuger ved sluken.

Konsekvens/tiltak

- Fuger bør skiftes ut.



Tilstandsrapport



2.ETASJE > BAD

! TG 1 Sluk, membran og tettesjikt

Det er nyere ståsluk og smøremembran med ukjent utførelse.



2.ETASJE > BAD

! TG 1 Sanitærutstyr og innredning

Rommet har innredning med nedfelt servant, veggmontert toalett og dusjvegger/hjørne.



2.ETASJE > BAD

Tilstandsrapport

TG 1 Ventilasjon

Det er balansert ventilasjon.

2.ETASJE > BAD

TG 1 Tilliggende konstruksjoner våtrom

Hulltaking er foretatt uten å påvise unormale forhold. Hulltaking er foretatt ved/i skillevegg mellom garderobe og bad. Fuktkvotemåling (vekt%) i konstruksjonen ble målt til 0.



2.ETASJE > BAD/VASKEROM

Generell

Aktuell byggeforskrift er tekniske forskrifter i perioden 1997-2010.
Dokumentasjon: ingen dokumentasjon.

2.ETASJE > BAD/VASKEROM


TG 1 Overflater vegger og himling

Veggene har fliser. Malt gipshimling.

2.ETASJE > BAD/VASKEROM

TG 1 Overflater Gulv

Gulvet er flislagt. Rommet har vannbåren gulvvarme. Høydeforskjell fra toppen av sluket til toppen av membranen ved dørterskelen er 40 mm.



2.ETASJE > BAD/VASKEROM

TG 1 Sluk, membran og tettesjikt

Det er nyere stålsluk og smøremembran med ukjent utførelse.



Tilstandsrapport



2.ETASJE > BAD/VASKEROM

! TG 1 Sanitærutstyr og innredning

Rommet har innredning med nedfelt servant, veggmontert toalett, dusjkabinett og opplegg for vaskemaskin.



2.ETASJE > BAD/VASKEROM

! TG 1 Ventilasjon

Det er balansert ventilasjon.

2.ETASJE > BAD/VASKEROM

! TG 1 Tilliggende konstruksjoner våtrom

Hulltaking er foretatt uten å påvise unormale forhold. Hulltaking er foretatt i skillevegg mellom gang og bad/vaskerom. Fuktkvotemåling (vekt%) i konstruksjonen ble målt til 0.



KJØKKEN

2.ETASJE > KJØKKEN

! TG 1 Overflater og innredning

Kjøkkeninnredning av laminerte skrog med laminerte høyglans slette fronter, laminert benkeplate med nedfelt oppvaskkum i stål med ett-greps blandebatteri. Keramiske fliser lagt på veggen mellom overskapene og kjøkkenbenken. Belysning under overskap. Kjøkkenet er utstyrt med frittstående hvitevarer som kjøl/fryseskap og komfyr ved befaring.

Integrert oppvaskmaskin.

Det ble utført fuktsøk ved kjøleskap og vask. Ingen forhøyede fuktverdier ble registrert.



Tilstandsrapport



2.ETASJE > KJØKKEN

! TG 1 Avtrekk


Det er avtrekk via balansert anlegg.



TEKNISKE INSTALLASJONER

! TG 1 Vannledninger

Innvendige vannledninger er av plast (rør i rør). Det er besiktiget i rørskap.



! TG 1 Avløpsrør

Synlige avløpsrør av plast. Felles avløpsstamme med MA-rør eller tilsvarende.

! TG 1 Ventilasjon

Boligen har balansert ventilasjon.

! TG 1 Varmesentral

Det er installert fjernvarme.

! TG 1 Varmtvannstank

Varmt tappevann leveres via felles varmeanlegg.

! TG 1 Andre installasjoner

Porttelefon montert.



! TG 1 Vannbåren varme

Oppvarming ved hjelp av vannbåren varme i gulvene.

Tilstandsrapport



! TG 1 Elektrisk anlegg

Dette er en forenklet kontroll begrenset til de spørsmål og undersøkelser som forskrift til avhendingslova (tryggere bolighandel) § 2-18 inneholder. Dette kan ikke sammenlignes med en kontroll utført av offentlig myndighet (Det lokale eltilsyn) eller registrert elektrovirksomhet, og en bygningssakkyndig har verken kompetanse eller lov til å foreta en slik kontroll.

Tilstandsgraden er vurdert ut fra den forenklete og begrensede kontrollen som forskriften inneholder. El-anlegget kan ha feil og mangler som en slik forenklet undersøkelse ikke vil avdekke. Vær derfor oppmerksom på denne risikoen, og søk videre veiledning eller få en fullstendig kontroll utført av registrert elektrovirksomhet.

Skjultanlegg i leiligheten. Sikringsskapet med automatsikringer er plassert i entreen.

Anlegget ble sist kontrollert av Linea 12.10.2011.

Det ble ikke funnet feil eller mangler ved anlegget.

1. Foreligger det eltilsynsrapport de siste 5 år, og det er ikke foretatt arbeid på anlegget etter denne, utenom retting av eventuelle avvik i eltilsynsrapport (dvs en el-tilsynsrapport uten avvik)?
Nei

Spørsmål til eier

2. Når ble det elektriske anlegget installert eller sist gang totalt rehabilitert (årstall)? Med totalt rehabilitert menes fullstendig utskiftet anlegg fra inntakssikring og videre.
2010 Salget er et fullmaktsalg. Egenerklæring er ikke utfylt, og eierinformasjonen på det elektriske anlegget er dermed begrenset.
3. Er alle elektriske arbeider/anlegg i boligen utført av en registrert elektroinstallasjonsvirksomhet?
Ukjent Salget er et fullmaktsalg. Egenerklæring er ikke utfylt, og eierinformasjonen på det elektriske anlegget er dermed begrenset.
4. Er det elektriske anlegget utført eller er det foretatt tilleggsarbeider på det elektriske anlegget etter 1.1.1999?
Ukjent
Salget er et fullmaktsalg. Egenerklæring er ikke utfylt, og eierinformasjonen på det elektriske anlegget er dermed begrenset.
5. Foreligger det kontrollrapport fra offentlig myndighet – Det Lokale Eltilsyn (DLE) eller eventuelt andre tilsvarende kontrollinstanser med avvik som ikke er utbedret eller kontrollen er over 5 år?
Ukjent Salget er et fullmaktsalg. Egenerklæring er ikke utfylt, og eierinformasjonen på det elektriske anlegget er dermed begrenset.

6. Forekommer det ofte at sikringene løses ut?
Ukjent Salget er et fullmaktsalg. Egenerklæring er ikke utfylt, og eierinformasjonen på det elektriske anlegget er dermed begrenset.
7. Har det vært brann, branntilløp eller varmgang (for eksempel termiske skader på deksler, kontaktpunkter eller lignende) i boligens elektriske anlegg?
Ukjent Salget er et fullmaktsalg. Egenerklæring er ikke utfylt, og eierinformasjonen på det elektriske anlegget er dermed begrenset.

Generelt om anlegget

8. Er det tegn til at det har vært termiske skader (tegn på varmgang) på kabler, brytere, downlights, stikkontakter og elektrisk utstyr? Sjekk samtidig tilstanden på elektrisk tilkobling av varmtvannsbereider, jampfør eget punkt under varmtvannstank
Nei
9. Er der synlig defekter på kabler eller er disse ikke tilstrekkelig festet?
Nei

Inntak og sikringskap

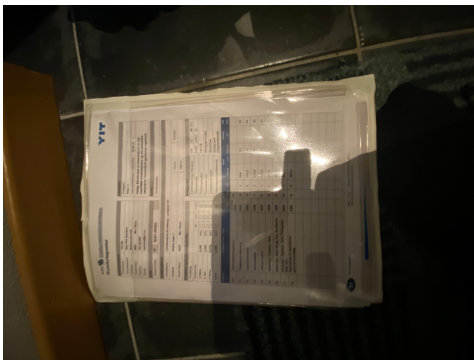

10. Er det tegn på at kabelinnføringer og hull i inntak og sikringskap ikke er tette, så langt dette er mulig å sjekke uten å fjerne kapslinger?
Nei
11. Finnes det kursfortegnelse, og er den i samsvar med antall sikringer?
Ja
12. Foreta en helhetsvurdering av det elektriske anlegget, dets alder, allmenne tilstand og fare for liv og helse. Bør det elektriske anlegget ha en utvidet el-kontroll?
Nei

Generell kommentar

Vi gjør oppmerksom på at anlegget i ettertid kan være endret og anbefaler generelt at en registrert elvirksomhet gjennomfører en kontroll ved eiendomsoverdragelser, samt periodisk kontroll av anlegget hvert tiende år.



Tilstandsrapport



! TG 0 Utstyr for varsling og slukking av brann

Dette er en forenklet kontroll begrenset til de spørsmål som fremkommer under. Tilstandsgraden er basert på retningslinjer til disse spørsmålene i bransjestandarden NS3600. Dette kan ikke sammenlignes med en fullstendig kontroll av branntekniske forhold av offentlig myndighet, eller en vurdering av boligens branntekniske forhold eller prosjektering fra en rådgiver med spesialkompetanse. En bygningsakkyndig har verken kompetanse til å gi slik veiledning eller lov til å foreta en slik kontroll.

Tilstandsgraden er vurdert ut fra den forenklede og begrensede kontrollen. Det kan være feil og mangler om branntekniske forhold som en slik forenklet undersøkelse ikke vil avdekke. Vær derfor oppmerksom på denne risikoen, og søk videre veiledning eller rådgivning.

Leiligheten har tilfredsstillende antall røykvarslere og husbrannslange. Leiligheten er sprinklet.

1. Er det mangler for brannslukningsutstyr i boligen iht. forskriftskrav på søknadstidspunktet, men minst Byggeforskrift 1985?
Nei
2. Er det skader på brannslukkingsutstyr eller er apparatet eldre enn 10 år?
Nei
3. Er det mangler på røykvarsler i boligen iht. forskriftskrav på søknadstidspunktet, men minst Byggeforskrift 1985?
Nei
4. Er det skader på røykvarslere?
Nei




TOMTEFORHOLD

! TG IU Andre tomteforhold

Byggegrunn, drenering, grunnmur og fundamenter, forstøtningsmurer, terrengforhold, utvendig vann- og avløpsledninger er ikke undersøkt da dette faller under borettslagets vedlikeholdsansvar.

Bygninger på eiendommen

Bod



Anvendelse

Bod/lager

Byggeår

2010

Kommentar

Byggeår er basert på opplysninger i ferdigattest.

Standard

Normal standard på bygget ut ifra alder/konstruksjon - jamfør beskrivelse under konstruksjoner.

Vedlikehold

Bygget er jevnlig vedlikeholdt.

Beskrivelse


Sportsbod beliggende i felles bygg ute på takflaten.

Boden er oppført i bindingsverk med innvendige vegger og himling kledd med gipsplater.

Malt gulv. Innlagt strøm og varme. Boden er sprinklet.

Malt tett isolert dør.

Bygget er ikke tilstandsvurdert ihht Forskrift til avhendingslova og NS3600. Dette er kun en enkel beskrivelse.



Garasje



Anvendelse

Oppstillingsplass for kjøretøy

Byggeår

2020

Kommentar

Byggeår er basert på opplysninger i ferdigattest datert 17.12.2021

Standard

Normal standard på bygget ut ifra alder/konstruksjon - jamfør beskrivelse under konstruksjoner.

Vedlikehold

Bygget er jevnlig vedlikeholdt.

Beskrivelse

Frittliggende garasje merket med nr.12 i nybygd rekke.

Garasjen er oppført med betongplate på mark. Enkel uisolert bindingsverk med utvending stående panel.

Saltakkonstruksjon tekket med papptekking. Isolert alu.port med motorstyring.

Bygget er ikke tilstandsvurdert ihht Forskrift til avhendingslova og NS3600. Dette er kun en enkel beskrivelse.

Konklusjon og markedsvurdering

Formål med takseringen: Salg

Hovedbyggets BRA/BRA-i

85 m²/85 m²

Boligbygg med flere boenheter : Entré, 2 Soverom, Garderobe, Bad, Bad/vaskerom, Stue, Kjøkken

Andre bygg: Bod, Garasje

Bruksareal andre bygg: 26 m²

Detaljert oppstilling over areal finnes i rapporten.

Markedsverdi

Kr 3 200 000

Vurdering av hva verdien er i det åpne eiendomsmarkedet på vurderingstidspunkt. I tilfelle det er andel fellesgjeld/fellesformue, boret, bruksrett eller festet tomt, er det gjort fradrag/tillegg for dette.

Les mer om markedsverdi på siste side i rapporten.

Teknisk verdi andelsbolig

Kr 4 650 000

Kostnaden ved å oppføre et tilsvarende bygg i henhold til dagens lovverk, med fradrag for utidsmessighet, elde, vedlikeholds mangler, gjenstående arbeider, tilstandssvekkelser og forskriftsmangler.

Les mer om teknisk verdi på siste side i rapporten.

Markedsverdi uten fradrag

4 650 000

Tillegg for andel fellesformue + 8 423

Fradrag for andel felles gjeld - 1 445 000

Konklusjon markedsverdi

3 200 000

Markedsvurdering

Eiendommen ligger i et område med et velfungerende marked, og omsetningstiden ligger noe over landsgjennomsnittet. Det er sammenlignet omsetninger for tilsvarende eiendommer i området, som vist nedenfor. Markedsverdien er satt ut fra disse vurderingene.

Sammenlignbare salg

EIENDOM	SALGSDATO	PRISANT	PRIS	FELLESBJ.	TOTALPRIS	M ² PRIS
1 Søndre gate 17 ,8624 MO I RANA 82 m ² 2018 2 sov	11-06-2025	2 950 000	2 950 000	2 025 000	4 975 000	60 671
2 Søndre gate 17 ,8624 MO I RANA 78 m ² 2018 2 sov	29-02-2024	2 475 000	2 200 000	2 225 000	4 425 000	56 731
3 Søndre gate 17 ,8624 MO I RANA 78 m ² 2018 2 sov	22-07-2025	2 500 000	2 400 000	2 125 000	4 525 000	55 864
4 Søndre gate 17 ,8624 MO I RANA 77 m ² 2015 2 sov	16-01-2024	2 500 000	2 150 000	1 925 000	4 075 000	52 922
5 Midtre gate 3 ,8624 MO I RANA 72 m ² 2010 2 sov	20-03-2024	2 700 000	2 600 000	1 179 341	3 779 341	52 491
6 Søndre gate 19 ,8624 MO I RANA 72 m ² 2000 2 sov	17-03-2025	3 850 000	3 750 000	5 064	3 755 064	52 154
7 Midtre gate 3 ,8624 MO I RANA 123 m ² 2011 3 sov	26-08-2025	5 290 000	4 610 000	1 490 999	6 100 999	49 602
8 Søndre gate 7 ,8624 MO I RANA 102 m ² 2009 3 sov	01-10-2025	3 600 000	3 450 000	1 318 954	4 768 954	45 419

Om sammenlignbare salg

Utvalget er i utgangspunktet basert på likhetskriterier i forhold til den takserte boligen, men merk at det likevel kan være betydelige forskjeller i eksempel byggeår, arealer, soverom, beliggenhet, solforhold, utsyn mm. I tillegg vil det også kunne være store forskjeller i teknisk standard på de sammenlignbare boligene. Utvalget vil også kunne inneholde omsetningspriser som går vesentlig tilbake i tid. De ovennevnte forskjeller vil derfor være vurdert av takstmann og korrigert for i fastsettelsen basert på en skjønnsmessig vurdering av markedsverdi.

Beregninger

Årlige kostnader		
Felleskostnader inkl.strøm og fjernvarme	Kr.	182 316
Sum Årlige kostnader (Avrundet)	Kr.	182 500

Teknisk verdi bygninger		
Boligbygg med flere boenheter		
Normale byggekostnader (utregnet som for nybygg)	Kr.	4 200 000
Fradrag (utidsmessighet, elde, vedlikeholdsmangler, gjenstående arbeider, svekkelser og forskriftsmangler)	Kr.	- 520 000
Sum teknisk verdi - Boligbygg med flere boenheter	Kr.	3 700 000

Bod		
Normale byggekostnader (utregnet som for nybygg)	Kr.	50 000
Fradrag (utidsmessighet, elde, vedlikeholdsmangler, gjenstående arbeider, svekkelser og forskriftsmangler)	Kr.	-
Sum teknisk verdi - Bod	Kr.	50 000

Garasje		
Normale byggekostnader (utregnet som for nybygg)	Kr.	400 000
Fradrag (utidsmessighet, elde, vedlikeholdsmangler, gjenstående arbeider, svekkelser og forskriftsmangler)	Kr.	- 20 000
Sum teknisk verdi - Garasje	Kr.	380 000
Sum teknisk verdi bygninger	Kr.	4 130 000

Tomteverdi		
Tomteverdi er en beregnet verdi for tomten slik den fremstår på befaringstidspunktet. Tomteverdien består av normal tomtekostnad i det aktuelle området og en vurdert verdi for beliggenhet. Normal tomtekostnad fremkommer ved å beregne teknisk verdi for råtomt, infrastruktur på tomten samt opparbeiding / beplantning, arrondering av terrenget og markedstilpasning for beliggenhet.		
Normal tomteverdi	Kr.	500 000
Beregnet tomteverdi	Kr.	500 000

Tomteverdi og teknisk verdi bygninger		
Tomteverdi og teknisk verdi bygninger for det aktuelle takstobjektet (Avrundet)	Kr.	4 650 000

Arealer, byggetegninger og brannceller

Standard gjeldende fra 01.01.2024

Arealmålinger og arealoppsett er basert på Norsk standard 3940:2023 Areal- og volum-beregninger av bygninger. Arealet gjelder for tidspunktet da boligen ble målt

Hva er måleverdig areal?

Arealet i rommet må ha minst 1,90 m fri høyde over gulvet og minst bredde på 0,60 m. Et loft med skråtak vil for eksempel bare få registrert målbart areal der høyden er minst 1,90 m og bredden minst 0,60 m. Rommet må ha dør eller luke, og gangbart gulv.

Hva er bruksareal?

$$\text{BRA} = \text{BRA-i} + \text{BRA-e} + \text{BRA-b}$$

Bruksarealet for bygningen er bruttoarealet minus arealet som optas av yttervegger.



Carport og/eller garasjeplass i felles garasjeanlegg er ikke måleverdig areal

Internt bruksareal (BRA-i)	Arealet innenfor boenheten(e)
Eksternt bruksareal (BRA-e)	Arealet av alle rom utenfor boenheten(e) og som tilhører denne, slik som for eksempel boder
Innglasst balkong mv (BRA-b)	Arealet av innglasst balkong, veranda eller altan når denne er tilknyttet boenheten(e)
Terrasse- og balkongareal (TBA)	Arealet av terrasser, åpne balkonger og åpen altan tilknyttet boenheten(e)

Gulvareal (GUA) Er sum av BRA (bruksareal) og ALH (areal med lav takhøyde).
Areal med lav takhøyde (ALH) er ikke måleverdig areal, som skyldes skråtak og lav himlingshøyde.

GUA kan opplyses i markedsføring der det er aktuelt for den konkrete boligen og kun sammen med BRA-i, for eksempel der gulvflaten har en verdi og har funksjon ved møblering og bruk av rommene. Ikke innredet areal som kaldloft, måles og oppgis normalt ikke.

Arealet kan ikke alltid fastsettes nøyaktig

Areal kan være komplisert eller umulig å måle opp nøyaktig fordi det er vanskelig å fastslå tykkelsen på innervegger, skjevheter i og utforming av bygningskonstruksjoner som karnapp, buer og vinkler som ikke er rette, åpne rom over flere etasjer og så videre.

Eiendommens markedsverdi kan ikke baseres på en matematisk beregning basert på antall kvadratmeter opplyst i rapporten. Opplysninger om areal kan altså ikke alene benyttes for å beregne eiendommens verdi.

Den bygningsakkyndige kan avdekke eventuelle bruksendringer og avvik i branncelleinndeling

Den bygningsakkyndige ser på byggetegninger hvis de er tilgjengelige og dette er en del av oppdraget, og vurderer bruken av boligen opp mot tegningene. Hvis den bygningsakkyndige avdekker at en bolig ikke ser ut til å være delt opp i brannceller etter kravene i byggt teknisk forskrift på befaringstidspunktet, skal det opplyses om dette.

Reglene om bruksendring og brannceller kan være kompliserte. Søk videre faglige råd om rapporten ikke gir deg svar. Den bygningsakkyndige kan ikke vurdere og svare på alle spørsmål, og kan heller ikke vite om kommunen kan gi unntak for kravene som gjelder. [Vil du vite mer?](#)

Om brannceller

En branncelle er hele eller avgrensede deler av en bygning hvor en brann fritt kan utvikle seg uten at den kan spre seg til andre bygninger eller andre deler av bygningen i løpet av en fastsatt tid.

Om bruksendring

Bruksendring er å endre bruken av et rom fra en tillatt bruk til en annen. Dette kan kreve søknad og tillatelse, for eksempel hvis du endrer et rom fra bod til soverom eller arbeidsrom, eller hvis du endrer en bolig til to separate boliger.

Rom for varig opphold har krav til takhøyde, romstørrelse, rømningsvei og lysforhold som må være oppfylt. Du kan søke kommunen om unntak for kravene, men kan ikke regne med å få unntak for krav som går på helse og sikkerhet, for eksempel krav til rømningsvei.

Bruksendring som krever godkjenning, og som ikke er søkt bruksendret, er ulovlig. Kommunen kan etter plan- og bygningsloven kapittel 32 forfølge overtredelser. Kommunen kan pålegge deg å avslutte den ulovlige bruken, eventuelt å rette eller tilbakeføre rommet til godkjent bruk.

Boligbygg med flere boenheter

Etasje	Bruksareal BRA m ²			SUM	Terrasse- og balkongareal (TBA)
	Internt bruksareal (BRA-i)	Eksternt bruksareal (BRA-e)	Innglasset balkong (BRA-b)		
2.Etasje	85			85	25
SUM	85				25
SUM BRA	85				

Romfordeling

Etasje	Internt bruksareal (BRA-i)	Eksternt bruksareal (BRA-e)	Innglasset balkong (BRA-b)
2.Etasje	Entré, soverom, soverom 2, garderobe, bad, bad/vaskerom, stue, kjøkken		

Kommentar

Terrasse- og balkongareal (TBA) er terrasse med utgang fra stuen.

Lovlighet

Byggetegninger

Det foreligger godkjente og byggemeldte tegninger, som stemmer med dagens bruk

Kommentar: Det foreligger godkjente tegninger som stemmer overens med dagens planløsning.

Brannceller

Er det påvist synlige tegn på avvik i branncelleinndeling ut ifra dagens byggt teknisk forskrift?

Ja Nei

Nyere håndverkstjenester

Er det ifølge eier utført håndverkstjenester på boligen siste 5 år?

Ja Nei

Krav for rom til varig opphold

Er det påvist avvik i forhold til rømningsvei, dagslysflate eller takhøyde?

Ja Nei

Kommentar:

Bod

Etasje	Bruksareal BRA m ²			SUM	Terrasse- og balkongareal (TBA)
	Internt bruksareal (BRA-i)	Eksternt bruksareal (BRA-e)	Innglasset balkong (BRA-b)		
2.Etasje		4		4	
SUM		4			
SUM BRA	4				

Romfordeling

Etasje	Internt bruksareal (BRA-i)	Eksternt bruksareal (BRA-e)	Innglasset balkong (BRA-b)
2.Etasje		Bod	

Lovlighet

Byggetegninger

Det foreligger godkjente og byggemeldte tegninger, som stemmer med dagens bruk

Kommentar: Det foreligger godkjente tegninger som stemmer overens med dagens planløsning.

Brannceller

Er det påvist synlige tegn på avvik i branncelleinndeling ut ifra dagens byggeteknisk forskrift?

Ja Nei

Nyere håndverkstjenester

Er det ifølge eier utført håndverkstjenester på boligen siste 5 år?

Ja Nei

Krav for rom til varig opphold

Er det påvist avvik i forhold til rømningsvei, dagslysflate eller takhøyde?

Ja Nei

Kommentar:

Garasje

Etasje	Bruksareal BRA m ²			SUM	Terrasse- og balkongareal (TBA)
	Internt bruksareal (BRA-i)	Eksternt bruksareal (BRA-e)	Innglasset balkong (BRA-b)		
1.Etasje		22		22	
SUM		22			
SUM BRA	22				

Romfordeling

Etasje	Internt bruksareal (BRA-i)	Eksternt bruksareal (BRA-e)	Innglasset balkong (BRA-b)
1.Etasje		Garasje	

Lovlighet

Byggetegninger

Det foreligger godkjente og byggemeldte tegninger, som stemmer med dagens bruk

Kommentar: Det foreligger godkjente tegninger som stemmer overens med dagens planløsning.

Nyere håndverkstjenester

Er det ifølge eier utført håndverkstjenester på boligen siste 5 år?

Ja Nei

Krav for rom til varig opphold

Er det påvist avvik i forhold til rømningsvei, dagslysflate eller takhøyde?

Ja Nei

Kommentar:

Total fordeling mellom P-ROM og S-ROM

Tabellen under viser fordelingen av P-ROM og S-ROM etter veiledningen til NS 3940: 2012. Dette er til informasjon og til sammenligning. Tallene er omtrentlige, kan avvike fra faktiske målinger og er ikke juridisk bindende.

	P-ROM(m2)	S-ROM(m2)
Boligbygg med flere boenheter	79	3
Bod	0	4
Garasje	0	22

Befarings - og eiendomsopplysninger

Befaring

Dato	Til stede	Rolle
06.11.2025	Olaf Andreas Karstensen	Takstingeniør
	Anne-Karin Sandnes/Solheim	Kunde
	John-Roger Hansen	Takstingeniør

Matrikkeldata

Kommune	gnr.	bnr.	fnr.	snr.	Areal	Kilde	Eieforhold
1833 RANA	20	365		0	10736 m ²	BEREGNET AREAL (Ambita)	Ikke relevant

Adresse

Midtre gate 3

Hjemmelshaver

Andelsobjekt

Boligselskap	Org.nr.	Leil. nr.	Forretningsfører	Eier av adkomstdokumenter
H0303/FJORDSENTERET BORETTSLAG	995739372	H0303	Helgeland BBL.	Sandnes Aud

Innskudd, pålydende mm

Andelsnummer	Pålydende	Opprinnelig innskudd	Andel fellesformue	Andel fellesgjeld
21	5 000 31.12.2024	1 445 000 31.12.2024	8 423 31.12.2024	1 445 000 31.12.2024

Årsregnskap

Regnskapsår	2024	Samlet aksjekapital:	125 000
Omløpsmidler:	669 579	Samlet innskuddskapital:	36 890 520
Kortsiktig gjeld (-)	-	Langsiktig gjeld (+):	+ 37 917 024
Disponible midler:	214 102	Langsiktig gjeld og innskuddskapital:	74 807 544

Kommentar

Andel disponible midler og fellesgjeld pr. 31.12.2024. Fellesgjelden kan variere over tid, og den kan også øke som følge av beslutninger i borettslagets styre eller generalforsamling.

Eiendomsopplysninger

Beliggenhet

Leiligheten ligger på taket av Vitensentret, nordvendt mot Snøfjellet. Leiligheten har terrasser med glassrekkverk, utvendig bod og nyoppført garasje i rekke. Det er heis fra bakkenivå opp til borettslagets fellesareal. Fellesarealet er meget velholdt og koselig opparbeidet med felles sittegruppe.

Adkomstvei

Eiendommen har adkomst via offentlig veg eller gate.

Tilknytning vann

Eiendommen er tilknyttet offentlig vannforsyning via private stikkledninger.

Tilknytning avløp

Eiendommen er tilknyttet offentlig avløpsnett via private stikkledninger.

Regulering

Gjeldende reguleringsplan 2097 med plannavn Fjordsenteret - ny revisjon med planstatus Endelig vedtatt arealplan. Ikrafttredelsesdato 23.09.2003. Reguleringsformål Park.

Om tomten

Tilnærmet plan eiendom som i hovedsak består av asfalterte arealer.

Tinglyste/andre forhold

Kabel-TV: Signal Bredbånd AS - Altibox-avtale. Dekoder følger leilighet ved salg, selger må si opp sin tilknytning ved flytting. Ny beboer må betale kr 500 for tilknytning Signal Bredbånd.

Kommuneplan

Gjeldende kommunedelplan KDP2013 Kommunedelplan for Mo og Omegn med planstatus Endelig vedtatt arealplan. Ikrafttredelsesdato 16.06.2014
Arealformål Forretninger, nåværende.

KDPBU2024 Kommunedelplan byutvikling, Kommunedelplan med planstatus Planforslag.
Arealformål Sentrumsformål med arealbrukstatus Nåværende.

Konsesjonsplikt

Eiendommen er ikke underlagt konsesjonsplikt.

Servitutter

Takstmannen besitter ingen informasjon om kjente servitutter tilhørende eiendommen.
Rekvirent/eier/selger plikter lese rapporten og opplyse om eventuelle kjente servitutter eller andre opplysninger som kan være relevante for eiendommen.

Heftelser

Takstmannen besitter ingen informasjon om kjente heftelser på eiendommen.
Rekvirent/eier/selger plikter lese rapporten og opplyse om eventuelle kjente heftelser eller andre opplysninger som kan være relevante for eiendommen.

Forkjøpsrett

Forkjøpsrett for medlemmer i Helgeland BBL.
Ansiennitetsregler: 1. Andelseiere i Fjordsenteret brl. 2. Medlemmer i Helgeland BBL eller felles ansiennitet.

Det er to måter avklare forkjøpsrett på.

Forhåndsavklaring:

Ved forhåndsavklaring kunngjøres boligen før den er solgt, og de som er interessert boligen må melde seg innen en gitt frist. Etter at bud er akseptert, avklares forkjøpsretten ved at Helgeland BBL henvender seg til de som har meldt interesse og spør om noen ønsker benytte sin forkjøpsrett. Ved en slik henvendelse må det raskt, og med bindende virkning, tas stilling til om forkjøpsrett gjøres gjeldende.

Fastprisavklaring:

Ved fastprisavklaring er boligen solgt før den kunngjøres for våre medlemmer. Når boligen er kunngjort til fast pris, er melding om forkjøpsrett som er levert innen meldefrist forpliktende. Det er da plikt om overta boligen hvis ingen med bedre ansiennitet har meldt seg innen meldefristen.

Bebyggelsen

Bebyggelsen i området består av en blanding mellom næringsvirksomhet og boligbebyggelse.

Forsikring

Selskap Gjensidige Nor forsikring	Avtalenr 80436099	Type Fullverdi	Forsikringssum 84 363 399	Årlig premie 91 383
Kommentar Gjelder for hele brl. Betales over mnd. felleskostnader				

Kilder og vedlegg

Dokumenter

Beskrivelse	Dato	Kommentar	Status	Sider	Vedlagt
Egenerklæring			Ikke gjennomgått		Nei
Ordrebekreftelse			Fremvist		Nei
Innkalling gen.forsamling	20.02.2025		Innhentet	24	Nei
Protokoll	26.03.2025		Innhentet	4	Nei
Vedtekter Fjordsenteret Vel	25.06.2013		Innhentet	1	Nei
Vedtekter Fjordsenteret	08.09.2010		Innhentet	8	Nei
Ordensregler	31.05.2011		Innhentet	3	Nei
Boliginfo	07.11.2025		Innhentet	2	Nei
Rapport Linea	10.11.2025		Innhentet	1	Ja
Forenklet energiattest	10.11.2025		Innhentet	6	Ja
Div. tegninger		Div. plan, snitt og fasader samt garasjetegninger.	Innhentet		Nei
Div. ferdigattester		Boliger og garasjer etc.	Innhentet		Nei
Kommunedelplan Mo og omegn	03.02.2016		Innhentet	21	Nei
Kommuneplankart	07.11.2025		Innhentet	1	Nei
Regulreingsbestemmelser	03.05.2024		Innhentet	7	Nei
Reguleringsplankart	07.11.2025		Innhentet	2	Nei
Vegstatuskart for eiendom	07.11.2025		Innhentet	1	Nei
Grunnkart	07.11.2025		Innhentet	1	Nei
Utenomhusplan			Innhentet	1	Nei

Revisjoner

Versjon	Ny versjon	Kommentar
1	14.11.2025	

For gyldighet på rapporten se forside

Tilstandsrapportens avgrensninger

STRUKTUR•REFERANSENIVÅ•TILSTANDSGRADER

- Rapporten er basert på innholdskrav i Forskrift til avhendingslova (tryggere bolighandel). Formålet er å gi en tilstandsanalyse til bruk for den som bestiller og/eller i et salg til forbruker, og ikke for andre tredjeparter. Rapportens struktur, metode og begrepsbruk følger i hovedsak Norsk Standard NS 3600:2018 (Teknisk tilstandsanalyse ved omsetning av bolig), samt Takstbransjens retningslinjer for arealmåling når det gjelder fordeling mellom P-areal og S-areal.
- Tilbakeholdt eller uriktig informasjon som har betydning for vurderingen, er ikke bygningssakkyndiges ansvar. Rapporten beskriver avvik, altså en tilstand som er dårligere enn referansenivået. Rapporten framhever normalt ikke positive sider ved boligen ut over det som fremgår av tilstandsgradene.
- Tilstanden angis i rapporten og gir uttrykk for en gitt forventet tilstand blant annet vurdert ut fra alder og normal bruk slik:

i) **Tilstandsgrad 0, TG0:** Ingen avvik eller skader. I tillegg må bygningsdelen være tilnærmet ny, mindre enn 5 år, og det foreligger dokumentasjon på faglig god utførelse.

ii) **Tilstandsgrad 1, TG1:** Mindre avvik. Normal slitasje. Strakstiltak ikke nødvendig. TG1 kan gis når bygningsdelen er tilnærmet ny og det ikke foreligger dokumentasjon på faglig god utførelse.

iii) **Tilstandsgrad 2, TG2:** Vesentlige avvik, og mindre avvik som etter NS 3600 gir TG 2, men som ikke nødvendigvis krever umiddelbare tiltak. I denne rapporten kan TG2 i Rapportsammendrag være inndelt i TG2 som krever tiltak og de som ikke krever umiddelbare tiltak. Konstruksjonen har normalt enten feil utførelse, en skade eller symptomer på skade, sterk slitasje eller nedsatt funksjon. Vedlikehold eller tiltak trengs i nær fremtid, det er grunn til å varsle fare for skader på grunn av alder eller overvåke spesielt på grunn av fare for større skade eller følgeskade. For skjulte konstruksjoner vil alder i seg selv være et symptom som kan gi TG2. For synlige konstruksjoner kan alder sammen med andre symptomer og momenter gi TG2. Avvik under TG2 kan gis sjablongmessig anslag.

iv) **Tilstandsgrad 3, TG3:** Store eller alvorlige avvik. Kraftige symptomer på forhold som man må regne med trenger utbedring straks eller innen kort tid. Påvist funksjonssvikt eller sammenbrudd. Avvik under TG3 skal gis sjablongmessig anslag.

v) **Tilstandsgrad TGiu:** Ikke undersøkt/ikke tilgjengelig for undersøkelse.

- Ved TG0 og TG1 gis normalt ingen begrunnelse, da dette kun viser normal slitasje eller mindre avvik slik som feil eller skader. Ved TG2 og TG3 må bruker av rapporten vurdere om tiltak er nødvendige og lønnsomme. Utbedringskostnadene i rapporten er sjablongmessige anslag basert på observerte forhold, som feil, skader eller uregelmessigheter, og foreslåtte tiltak. Anslagene angis i intervaller, er veiledende og basert på generelle erfaringstall, og må ikke forveksles med pristilbud fra håndverkere eller entreprenører. Faktiske kostnader kan variere betydelig avhengig av valg av utførelse, materialpriser og markedsforhold. For nøyaktig vurdering anbefales ytterligere undersøkelser og flere pristilbud fra kvalifiserte fagfolk. Anslagene gir kun et overordnet bilde og er ikke bindende. Skjulte feil eller avvik, eller forhold som ikke er avdekket, kan medføre ekstra kostnader. Verken bygningssakkyndig eller rapportens utsteder kan holdes ansvarlig for forskjeller mellom anslag og faktiske kostnader.

PRESISERINGER

- Avvik vurderes ut fra tekniske forskrifter på søknadstidspunktet for bygget. Noen bygningsdeler vurderes etter gjeldende teknisk forskrift på befaringstidspunktet. Dette gjelder blant annet:

i) sluk, tettesjikt og fall på bad og vaskerom (våtrom)

ii) Forhold rundt brann, rømming, sikkerhet, for eksempel rekkverkshøyder/åpninger, ulovlige bruksendringer, brannceller mv.

- For skjulte konstruksjoner slik som vann og avløp uten dokumentasjon, er kvalitet og alder vurdert.

- Fastmonterte installasjoner, for eksempel innfelt belysning (downlights), demonteres ikke for å sjekke dampspærren bak. Dette av hensyn til bygningssakkyndiges kompetanse og risikoen for skade.

- Kontroll av fukt i konstruksjonen ved hulltaking i bad og vaskerom (våtrom), rom under terreng (kjelleretasje, underetasje og sokkeletasje) eller andre bygningsdeler skjer etter eiers aksept. Hulltaking av våtrom og rom under terreng kan unntaksvis unnlates, se Forskrift til Avhendingsloven.

- Kontroll av romfunksjoner for P-ROM utføres kun når det ikke foreligger godkjente og byggemeldte tegninger, eller når tegninger ikke stemmer med dagens bruk.

- Bygningssakkyndig gir en forenklet vurdering av branntekniske forhold og elektriske installasjoner i boligen dersom det er mer enn fem år siden sist boligen hadde el-tilsyn. Bygningssakkyndig kan anbefale å konsultere offentlige myndigheter eller kvalifisert elektrofaglig fagperson ved behov for grundigere undersøkelser.

TILLEGGSENDERSØKELSER

Etter avtale kan tilstandsanalysen utvides til også å omfatte tilleggssundersøkelser utover minimumskravet i forskriften.

BEFARINGEN

Rapporten gir en vurdering av byggverk og bygningsdeler som bygningssakkyndig har observert, og som fremkommer av Forskrift til avhendingsloven. Rapporten er likevel ingen garanti for at det ikke kan finnes skjulte feil, skader og mangler. NS 3600:2018 (Teknisk tilstandsanalyse ved omsetning av bolig) har undersøkelsesnivå fra 1 til 3, der undersøkelsesnivå 1 er det laveste og baseres på visuell observasjon. Rapporten baseres på undersøkelsesnivå 1 med få unntak (våtrom og rom under terreng). I praksis betyr dette at gjennomføringen av befaringen begrenses som følger:

- Det utføres kun visuelle observasjoner på tilgjengelige flater uten fysiske inngrep (f.eks. riving).

- Flater som er skjult av snø eller på annen måte ikke er tilgjengelig eller skjult, blir ikke kontrollert. Det foretas ikke funksjonsprøving av bygningsdeler, som isolasjon, piper, ventilasjon, el. anlegg, osv.

- Det gis ingen vurdering av boligens tilbehør, hvite- og brunevarer og annet inventar. Dette gjelder også integrert tilbehør.

- Inspisering av yttertak er basert på det som er synlig, normalt på insiden fra loftet og utvendig fra stige/bakkenivå. Befaring av tak må være sikkerhetsmessig forsvarlig for å kunne gjennomføres.

- Stikkprøvetakninger er utvalgt tilfeldig og kan innebære kontroll under overflaten med spiss redskap eller lignende.

Tilstandsrapportens avgrensninger

UTTRYKK OG DEFINISJONER

- **Tilstand:** Byggverkets eller bygningsdelens tekniske, funksjonelle eller estetiske status på et gitt tidspunkt.
- **Symptom:** Observerbart forhold som gir indikasjon på hvilken tilstand et byggverk eller en bygningsdel befinner seg i. Benyttes ved beskrivelse av avvik.
- **Skadegjørere:** Zoologiske eller biologiske skadegjørere, i hovedsak råte, sopp og skadedyr.
- **Fuktsøk:** Overflatesøk med egnet søkeutstyr (fuktindikator) eller visuelle observasjoner.
- **Fuktmåling:** Måling av fuktinnhold i materiale eller i bakenforliggende konstruksjon ved bruk av egnet måleutstyr (blant annet hammerelektrode og pigger).
- **Utvidet fuktsøk (hulltaking):** Boring av hull for inspeksjon og fuktmåling i risikoutsatte konstruksjoner, primært i tilstøtende vegger til bad, utforede kjellervegger og eventuelt i oppforede kjellergulv.
- **Normal slitasjegrad:** Forventet nedsliting av materiale i overflaten som er basert på enkle visuelle observasjoner. Kan vurderes sammen med bygningsdelens alder.
- **Forventet gjenværende brukstid:** Anslått tid et byggverk eller en del av et byggverk fortsatt vil være tjenlig for sitt formål (NS3600, Termer og definisjoner punkt 3.9)

AREALBEREGNING FOR BOENHETER

- Areal fastsettes etter Forskrift til avhendingsloven og Norsk Standard 3940 Areal- og volum-beregninger av bygninger fra 2023.
- Areal oppgis i hele kvadratmeter i rapporten, og gjelder for det tidspunkt oppmålingen fant sted.
- **Bruksareal (BRA)** er det måleverdige arealet som er innenfor omsluttete vegger målt i gulvhøyde (bruttoareal minus arealet som opptas av yttervegger). I tillegg til gulvhøyde gjelder regler om fri bredde for at arealet skal være måleverdig, med betydning for BRA av for eksempel loft med skråtak. BRA består av internt bruksareal (BRA-i), eksternt bruksareal (BRA-e) og innglasset balkong mv (BRA-b). Terrasse- og balkongareal (TBA) opplyses der tilstandsrapporten skal benyttes i boligomsetningen og der det er aktuelt. I tillegg kan gulvareal (GUA) og areal med lav takhøyde (ALH) opplyses sammen med BRA der det er aktuelt og en del av oppdraget. Rom skal ha atkomst og gangbart gulv for å kunne regnes som BRA/måleverdig areal.
- Arealet måles og oppgis dersom arealet oppfyller krav til måleverdighet, slik som at arealet må ha minst en bredde på 0,6m og minst en høyde på 1,9 m osv. Et rom kan være i strid med teknisk forskrift og mangle godkjenning hos kommunen for den aktuelle bruken, uten at dette får betydning for om arealet måles og oppgis i tilstandsrapporten. Når arealet måles tas det ikke hensyn til om arealet er lovlig oppført eller om bruken er lovlig, bruksendringer, lysforhold eller andre sikkerhetsmangler.

- Eiendommens markedsverdi kan ikke baseres på en rent matematisk beregning i forhold til antall kvadratmeter opplyst i rapporten. Opplysninger om areal kan altså ikke alene benyttes for beregning av eiendommens verdi.
- Rom som ligger utenfor boenheten, men som eier har påvist og/eller opplyst at tilhører boenheten, er oppmålt og inkludert i BRA-e. Det er ikke fremvist dokumentasjon på at rommet tilhører boenheten, med mindre dette er angitt særskilt. Rom utenfor boenheten kan omdisponeres av borettslaget/sameiet og dette kan påvirke boligens BRA. Vær oppmerksom på at NS 3940:2023 og eierseksjonsloven har ulike definisjoner av fellesareal. Ved arealmåling gjelder NS 3940:2023 som definerer fellesareal slik: "Delen av bygning som brukes av to eller flere bruksenheter eller til bygningens forvaltning, drift eller vedlikehold.
- I en overgangsperiode skal rapporter som benyttes i boligomsetningen eller dersom det er en del av oppdraget også opplyse om fordelingen mellom P-ROM og S-ROM med utgangspunkt i definisjonene som fremkommer av veiledningen til Norsk Standard 3940 Areal- og volum-beregninger av bygninger fra 2012. Fordelingen mellom P-ROM og S-ROM er basert på veiledningen og bygningssakkyndiges eget skjønn. P-ROM er måleverdige rom som benyttes til kort eller langt opphold. S-ROM er måleverdige rom som benyttes til lagring, og tekniske rom. Bruken av et rom på befaringstidspunktet har betydning for om rommet defineres som P-ROM eller S-ROM. Dette betyr at rommet både kan være i strid med teknisk forskrift og mangle godkjenning i kommunen for den aktuelle bruken, uten at dette vil få betydning for valg av arealkategori.
- Se øvrig informasjon om areal i rapporten, Norsk Standard 3940 (2012 og 2023) og veiledningen til disse.

PERSONVERN

iVerdi AS, bygningssakkyndig og takstforetaket behandler personopplysninger som bygningssakkyndig trenger for å kunne utarbeide rapporten. Personvernerklæring med informasjon om bruk av personopplysninger og dine rettigheter finner du her [Personvernerklæring - iVerdi](#)

DELING AV PERSONOPPLYSNINGER FOR TRYGGERE BOLIGHANDEL OG MULIG RESERVASJON

Norsk takst og deres samarbeidspartnere benytter personopplysninger fra rapporten for analyse- og statistikkformål, samt utvikling og drift av produkter og tjenester for takstbransjen og andre aktører i boligomsetningen. Les mer om dette og hvordan du kan reservere deg på <https://www.norsktakst.no/norsk/om-norsk-takst/personvernerklæring/reservasjon/>

Vendu lager en boliganalyse basert på opplysninger fra rapporten. Les mer om dette og hvordan du kan reservere deg her: <https://samtykke.vendu.no/BW5727>

KLAGEORDNING FOR FORBRUKERE

Er du som forbruker misfornøyd med bygningssakkyndiges arbeid eller opptreden ved taksering av bolig eller fritidshus, se www.takstklagenemnd.no for mer informasjon



LINEA

Returadresse:
Postboks 702
8654 Mosjøen

Dato: 10.11.2025

Vår ref.: Rune Larsen Aune **Saksnummer: 115752**

Helgeland BBL
V/John-Roger Hansen
Postboks 1013
8602 MO I RANA

Forespørsel om elektrisk anlegg i Midtre Gate 3, 8624 MO I RANA.

Navn nettkunde: SANDNES AUD
Målernummer: 6970631409787883
Anlegget ble sist kontrollert: 12.10.2011
Kontrollresultat: Det ble ikke funnet feil eller mangler ved anlegget.

Vi gjør oppmerksom på at anlegget i ettertid kan være endret og anbefaler generelt at en registrert elvirksomhet gjennomfører en kontroll ved eiendomsoverdragelser, samt periodisk kontroll av anlegget hvert tiende år.

Kontrollen er utført i samsvar med retningslinjer, gitt av Direktoratet for samfunnssikkerhet og beredskap (DSB), for offentlig kontroll av elektriske anlegg. Kontrollrapporten beskriver eventuelle feil/mangler som ble påpekt under kontrollen. Det kan likevel ikke utelukkes at anlegget har feil/mangler utover det som eventuelt er beskrevet i kontrollrapporten.

Med hilsen
Det lokale eltilsyn

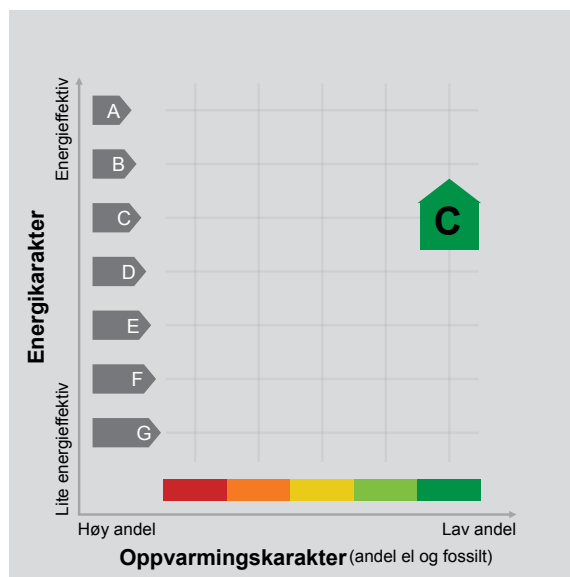
Dokumentet er elektronisk godkjent og krever ikke signatur

Rune Larsen Aune
Tilsynsingeniør

ENERGIATTEST



Adresse	Midtre gate 3
Postnummer	8624
Sted	MO I RANA
Kommunenavn	Rana
Gårdsnummer	20
Bruksnummer	365
Seksjonsnummer	3
Andelsnummer	—
Festenummer	—
Bygningsnummer	11993168
Bruksenhetsnummer	H0303
Merkenummer	Energiattest-2025-188376
Dato	10.11.2025



Energimerket angir boligens energistandard. Energimerket består av en energikarakter og en oppvarmingskarakter, se i figuren. Energimerket symboliseres med et hus, hvor fargen viser oppvarmingskarakter, og bokstaven viser energikarakter.

Energikarakteren angir hvor energieffektiv boligen er, inkludert oppvarmingsanlegget. Energikarakteren er beregnet ut fra den typiske energibruken for boligtypen. Beregningene er gjort ut fra normal bruk ved et gjennomsnittlig klima. Det er boligens energimessige standard og ikke bruken som bestemmer energikarakteren. A betyr at boligen er energieffektiv, mens G betyr at

boligen er lite energieffektiv. En bolig bygget etter byggeforskriftene vedtatt i 2010 vil normalt få C.

Oppvarmingskarakteren forteller hvor stor andel av oppvarmingsbehovet (romoppvarming og varmtvann) som dekkes av elektrisitet, olje eller gass. Grønn farge betyr lav andel el, olje og gass, mens rød farge betyr høy andel el, olje og gass. Oppvarmingskarakteren skal stimulere til økt bruk av varmepumper, solenergi, biobrensel og fjernvarme.

Om bakgrunnen for beregningene, se www.enova.no/energimerking.

Målt energibruk

Brukeren har valgt å ikke oppgi målt energibruk.



Hvordan boligen benyttes har betydning for energibehovet

Energibehovet påvirkes av hvordan man benytter boligen, og kan forklare avvik mellom beregnet og målt energibruk. Gode energivaner bidrar til at energibehovet reduseres. Energibehovet kan også bli lavere enn normalt dersom:

- deler av boligen ikke er i bruk,
- færre personer enn det som regnes som normalt bruker boligen, eller
- den ikke brukes hele året.

Gode energivaner

Ved å følge enkle tips kan du redusere ditt energibehov, men dette vil ikke påvirke boligens energimerke.

Energimerkingen kan kun endres gjennom fysiske endringer på boligen.

Tips 1: Følg med på energibruken i boligen

Tips 2: Luft kort og effektivt

Tips 3: Redusér innnetemperaturen

Tips 4: Bruk varmtvann fornuftig

Mulige forbedringer for boligens energistandard

Ut fra opplysningene som er oppgitt om boligen, anbefales følgende energieffektiverende tiltak. Dette er tiltak som kan gi bygningen et bedre energimerke.

Noen av tiltakene kan i tillegg være svært lønnsomme. Tiltakene bør spesielt vurderes ved modernisering av bygningen eller utskifting av teknisk utstyr.


Tiltaksliste (For full beskrivelse av tiltakene, se Tiltaksliste - vedlegg 1)

- **Slå av lyset og bruk sparepærer**
- **Skifte til sparepærer på utebelysning**

- **Bruk varmtvann fornuftig**
- **Redusér innnetemperaturen**

Det tas forbehold om at tiltakene er foreslått ut fra de opplysninger som er gitt om boligen. Fagfolk bør derfor kontaktes for å vurdere tiltakene nærmere. Eventuell gjennomføring av tiltak må skje i samsvar

med gjeldende lovverk, og det må tas hensyn til krav til godt innklima og forebygging av fuktskader og andre byggskader.





Boligdata som er grunnlag for energimerket

Energimerket og andre data i denne attesten er beregnet ut fra opplysninger som er gitt av boligeier da attesten ble registrert. Nedenfor er en oversikt over oppgitte opplysninger, som boligeier er ansvarlig for.

Bygningskategori:	Boligblokker
Bygningstype:	Leilighet
Byggeår	2010
Bygningsmateriale:	Tre
BRA:	82
Ant. etg. med oppv. BRA:	1
Detaljert vegger:	Nei
Detaljert vindu:	Nei


Der opplysninger ikke er oppgitt, brukes typiske standardverdier for den aktuelle bygningstypen. For mer informasjon om beregninger, se

<https://www.enova.no/energimerking/om-energimerkeordningen/om-energiattesten/beregning-av-energikarakteren/>.

Teknisk installasjon

Oppvarming: Fjernvarme

Ventilasjon Balansert ventilasjon





Om grunnlaget for energiattesten

Oppgitte opplysninger om boligen kan finnes ved å gå inn på www.enova.no/energimerking, og logge inn via ID-porten/Altinn. På siden "Eiendommer" kan du søke opp bygninger og hente fram energiattester som er laget tidligere. For å se detaljer for en bolig hvor det er brukt detaljert registrering må du velge "Gjenbruk"

av aktuell attest under Offisielle energiattester i skjermbildet "Valgt eiendom". Boligeier er ansvarlig for at det blir brukt riktige opplysninger. Eventuelle gale opplysninger må derfor tas opp med selger eller utleier da dette kan ha betydning for prisfastsettelsen. Det kan når som helst lage en ny energiattest.

Om energimerkeordningen


Enova er ansvarlig for energimerkeordningen. Energimerket beregnes på grunnlag av oppgitte opplysninger om boligen. For informasjon som ikke er oppgitt, brukes typiske standardverdier for den aktuelle bygningstypen fra tidsperioden den ble bygd i. Beregningsmetodene for energikarakteren baserer seg på NS 3031 (<https://www.enova.no/energimerking/om-energimerkeordningen>)

Spørsmål om energiattesten, energimerkeordningen eller gjennomføring av energieffektivisering og tilskuddsordninger kan rettes til Enova Svarer på tlf. 24 24 08 95 eller svarer@enova.no.

Plikten til energimerking er beskrevet i energimerkeforskriften (bygninger).

Nærmere opplysninger om energimerkeordningen kan du finne på www.enova.no/energimerking.

For ytterligere råd og veiledning om effektiv energibruk, vennligst se www.enova.no/hjemme eller ring Enova svarer på tlf. [24 24 08 95](tel:24240895).



Tiltaksliste: Vedlegg til energiattesten

Brukertiltak

Tiltak 1: Slå av lyset og bruk sparepærer

Slå av lys i rom som ikke er i bruk. Utnytt dagslyset. Bruk sparepærer, spesielt til utelys og rom som er kalde eller bare delvis oppvarmet.

Tiltak 2: Bruk varmtvann fornuftig

Bytt til sparedusj hvis du ikke har. For å finne ut om du bør bytte til sparedusj eller allerede har sparedusj kan du ta tiden på fylling av ei vaskebøtte; nye sparedusjer har et forbruk på kun 9 liter per minutt. Ta dusj i stedet for karbad. Skift pakning på dryppende kraner. Dersom varmtvannsberederen har nok kapasitet kan temperaturen i berederen reduseres til 70gr.

Tiltak 3: Redusér innnetemperaturen

Ha en moderat innnetemperatur, for hver grad temperatursenkning reduseres oppvarmingsbehovet med 5 %. Mennesker er også varmekilder; jo flere gjester – desto større grunn til å dempe varmen. Ha lavere temperatur i rom som brukes sjelden eller bare deler av døgnet. Monter tetningslister rundt trekkfulle vinduer og dører (kan sjekkes ved bruk av myggspiral/røyk eller stearinlys). Sett ikke møbler foran varmeovner, det hindrer varmen i å sirkulere. Trekk for gardiner og persienner om kvelden, det reduserer varmetap gjennom vinduene.

Tiltak 4: Tiltak utendørs

Monter urbryter (koblingsur) på motorvarmeren slik at den ikke står på mer enn nødvendig. Skift til sparepærer. Sparepærer på 5, 7, 11, 15, og 20 W tilsvarer glødelamper på henholdsvis 25, 40, 60, 75 og 100 W, og de varer dessuten lenger, 8.000-15.000 timer mot 1.000-2.500 timer for glødelamper. Det kan monteres fotocelle på utebelysningen slik at det automatisk går av/på etter dagslyset/mørket. Eller det kan monteres bevegelsessensor slik at lyset kun går på ved bevegelse og slås av automatisk etter forhåndsinnstilt tid. For snøsmelteanlegg som kun er manuelt styrt av/på eller ift. lufttemperatur kan det installeres automatikk slik at snøsmelteanlegget både er temperatur- og nedbørsstyrt dvs. når det registreres nedbør og kulde samtidig.

Tiltak 5: Slå el.apparater helt av

Elektriske apparater som har stand-by modus trekker strøm selv når de ikke er i bruk, og må derfor slås helt av.

Tiltak 6: Velg hvitevarer med lavt forbruk

Når du skal kjøpe nye hvitevarer så velg et produkt med lavt strømforbruk. Produktene deles inn i energiklasser fra A til G, hvor A er det minst energikrevende. Mange produsenter tilbyr nå varer som går ekstra langt i å være energieffektive. A+ og det enda bedre A++ er merkinger som har kommet for å skille de gode fra de ekstra gode produktene.

Tiltak 7: Luft kort og effektivt

Ikke la vinduer stå på gløtt over lengre tid. Luft heller kort og effektivt, da får du raskt skifta lufta i rommet og du unngår nedkjøling av gulv, tak og vegger.

Tiltak 8: Vask med fulle maskiner

Fyll opp vaske- og oppvaskmaskinen før bruk. De fleste maskiner bruker like mye energi enten de er fulle eller ikke.

Tiltak 9: Følg med på energibruken i boligen

Gjør det til en vane å følge med energiforbruket. Les av måleren månedlig eller oftere for å være bevisst energibruken. Ca halvparten av boligens energibruk går til oppvarming.

Tiltak 10: Spar strøm på kjøkkenet

Ikke la vannet renne når du vasker opp eller skyller. Bruk kjeler med plan bunn som passer til platen, bruk lokk, kok ikke opp mer vann enn nødvendig og slå ned varmen når det har begynt å koke. Slå av kjøkkenventilatoren når det ikke lenger er behov. Bruk av microbølgeovn til mindre mengder mat er langt mer energisparende enn komfyren. Tin frossenmat i kjøleskapet. Kjøl- og frys skal avrimes ved behov for å hindre unødvendig energibruk og for høy temperatur inne i skapet / boksen (nye kjølekap har ofte automatisk avriming). Fjern støv på kjøleribber og kompressor på baksiden. Slå av kaffetraker når kaffen er ferdig traktet og bruk termos. Oppvaskmaskinen har innebygde varmelementer for oppvarming av vann og skal kobles til kaldvannet, kobles den til varmtvannet øker energibruken med 20 - 40 % samtidig som enkelte vaske- og skylleprosesser foregår i feil temperatur.

Tiltak utendørs

Tiltak 11: Skifte til sparepærer på utebelysning

Sparepærer på 5, 7, 11, 15, og 20 W tilsvarer glødelamper på henholdsvis 25, 40, 60, 75 og 100 W. Sparepærer gir like mye lys som vanlige glødelamper, men bruker bare rundt 20% av energien. De varer dessuten lenger, 8.000-15.000 timer mot 1.000 - 2.500 timer for glødelamper.

Tiltak 12: Termostat- og nedbørsstyring av snøsmelleanlegg

Snøsmelleanlegget er kun manuelt styrt, eller styres kun etter lufttemperatur. Det installeres automatikk slik at snøsmelleanlegget både er temperatur- og nedbørsstyrt. Det kan være i form av en temperatur- og snøføler i bakken, med temperatur - og fuktføler i luften. Snøsmelleanlegget aktiveres kun ved behov dvs. når det registreres nedbør og kulde samtidig.

Tiltak 13: Montere automatikk på utebelysning

Det kan monteres fotocelle på utebelysningen slik at det automatisk går av/på etter dagslyset/mørket. Eller det kan monteres bevegelsessensor slik at lyset kun går på ved bevegelse og slås av automatisk etter forhåndsinnstilt tid.

Tiltak 14: Montere urbryter på motorvarmer

Det monteres urbryter (koblingsur) på motorvarmeren slik at den ikke står på mer enn nødvendig.

Tiltak på varmeanlegg**Tiltak 15: Individuell varmemåling i flerbolighus**

Dersom det ikke er system for individuell måling og avregning av varme og varmtvann, bør dette vurderes innført. Med dette betaler den enkelte husstand kun for sitt faktiske forbruk, noe som vil gi en rettferdig fordeling av kostnadene, og som også motiverer til energisparing. Det må monteres nødvendig målerutstyr i varmesentralen, på varmekurser og i hver leilighet. Det finnes forskjellige løsninger og utstyr, det kan være med manuell avlesning i leilighetene, eller elektroniske målere som overfører forbruksverdier trådløst. Leverandør avleser årlig(eller oftere) alle måledata og utarbeider avregninger for alle leiligheter.