

Tilstandsrapport

📍 Svandalsvegen 155 , 4208 SAUDASJØEN

📖 SAUDA kommune

gnr. 13, bnr. 1, snr. 21, fnr. 1

Sum areal alle bygg: BRA: 81 m² BRA-i: 76 m²



Befaringsdato: 08.04.2026

Rapportdato: 14.04.2026

Oppdragsnr.: 20763-3364

Eiendomsverdi/PropCloud ref nr: JH1139

Autorisert foretak: Schive Takst AS

Sertifisert Takstingeniør: Odd Schive Kiperberg



Medlem av



Tilstandsrapporten er gyldig ett år fra rapportdato. Oppstår det skader eller skjer det endringer på eiendommen, bør du som selger be om en oppdatert tilstandsrapport.

Schive Takst

Schive Takst er lokalisert i Haugesund og leverer primært tjenester på Haugalandet, Sunnhordaland, Hardanger og Ryfylke.

Tilstandsrapporter av boliger og hytter utgjør hovedtyngden av leverte tjenester, men vi kan også være behjelpelig med verdisetting, reklamasjonsrapporter, overtakelseforretning og generell rådgivning.

Våre kunder er privatpersoner, advokater, eiendomsmeglere, sameier, borettslag og firma.

Schive Takst er registrert som ekspert hos Enova og tilfredsstillende kompetansekrav for samtlige felt, sett bort i fra vurdering kjel for fossilt brensel med nominell effekt høyere enn 100kW. www.Takst2.com

Rapportansvarlig



Odd Schive Kiperberg

schive@takst2.com

476 39 549



Dette trenger du å vite om tilstandsrapporten



Hva er en tilstandsrapport?

En tilstandsrapport beskriver synlige skader/avvik eller tegn på skader/avvik på boligen. Rapporten fremhever vanligvis ikke positive egenskaper ved boligen.



Hva vurderer en bygningsakkyndig?

Den bygningsakkyndige vurderer boligen ut fra hva man kan forvente av en bygning av samme alder og type. Vurderingen gjøres som regel mot hvordan det var vanlig å bygge og regler som gjaldt da boligen ble oppført (søknadstidspunktet). Forhold som er vanlige for bygningens alder, slik som slitasje etter normal bruk regnes ikke som avvik.



Hva inneholder tilstandsrapporten?

Den bygningsakkyndige undersøker rom og bygningsdeler slik det kommer frem av [Forskrift til avhendingsloven](#). Tilstandsrapporten inneholder bare avvik som den bygningsakkyndige kan se eller kontrollere med enkle hjelpemidler. Det gjøres ikke nærmere undersøkelser slik som åpning av vegger eller andre bygningsdeler. I vegg mot våtrom og rom under terreng kan det borres et hull for å gjøre enkle undersøkelser slik som fuktsøk.

Når du kjøper en brukt bolig

Når du kjøper en brukt bolig, er det viktig å være oppmerksom på at dette ikke kan sammenlignes med å kjøpe en ny bolig. Måten boligen ble bygget på kan være annerledes enn i dag. Bygninger svekkes over tid, og utsettes for slitasje blant annet på grunn av bruk og vær og vind. Mange boliger fornyes helt eller delvis, noen i flere omganger, eller det oppføres tilbygg. Særlig for boliger som er pusset opp eller endret, er det viktig å merke seg at fornyelse av overflater ikke nødvendigvis betyr at bygningsdeler under er forbedret.

Vurdering mot byggregler

Den bygningsakkyndige vil vurdere boligen mot hvordan det var vanlig å bygge og regler som gjaldt på søknadstidspunktet. Den bygningsakkyndige ser etter avvik som har betydning for og som reduserer boligens funksjon og verdi, og som kommer frem av forskrift til avhendingslova.

Tilstandsrapporten beskriver ikke hele boligen

BYGNINGSSAKKYNDIGE SER FOR EKSEMPEL IKKE PÅ

- vanlig slitasje og normal vedlikeholdstilstand
- bagatellmessige forhold som ikke påvirker bygningens bruk eller verdi vesentlig
- skjulte installasjoner
- installasjoner utenfor bygningen
- full funksjonstesting av el- og VVS-installasjoner
- geologiske forhold og bygningens plassering på grunnen
- bygningens planløsning
- bygningens innredning
- løsøre slik som hvitevarer
- utendørs svømmebasseng og pumpeanlegg
- bygningens estetikk og arkitektur
- bygningens lovlighet (bortsett fra bruksendringer, brannceller og forhold som åpenbart kan påvirke helse, miljø og sikkerhet)
- fellesarealer (med mindre boligeier har vedlikeholdsplikt for fellesarealer og dette er kjent for bygningsakkyndig, eller fellesarealet har en særlig tilknytning til boligen).

© iVerdi 2023

Malen til denne rapporten, inkludert standardtekstene fra Verdi er vernet etter åndsverkloven og kan kun benyttes av av kunder hos iVerdi. For andre aktører er eksemplarframstilling av malen og standardtekster, som utskrift og annen kopiering til bruk som grunnlag for tilsvarende rapporter, bare tillatt når det er hjemlet i lov (kopiering til privat bruk, sitat o.l.) eller avtale med iVerdi ([Hjem-iVerdi](#)).

Utnyttelse i strid med lov eller avtale kan medføre erstatnings- og straffansvar.

Dette trenger du å vite om tilstandsrapporten

Tilstanden vurderes med ulike tilstandsgrader

Tilstanden gir uttrykk for en gitt forventet tilstand, blant annet vurdert ut fra alder og normal bruk. Ved Tilstandsgrad 0 (TG0) og Tilstandsgrad 1 (TG1) gir den bygningssakkyndige normalt ingen begrunnelse for valg av tilstandsgrad. Grunnen er at bygningen eller bygningsdelen da bare har normal slitasje. Ved skjulte konstruksjoner kan alder alene avgjøre tilstandsgrad. Når bygningssakkyndige anbefaler tiltak, for eksempel utbedringer, må brukeren av rapporten vurdere om tiltakene er nødvendige og lønnsomme.

Når den bygningssakkyndige velger tilstandsgrad, baseres vurderingen på faste kriterier som følger av gjeldende bransjestandard for Teknisk tilstandsanalyse ved omsetning av bolig og Forskrift til avhendingslova.



TILSTANDSGRAD 0, TG0: INGEN AVVIK

Bygningsdelen skal være tilnærmet ny, ikke vise tegn på slitasje og det skal være lagt frem dokumentasjon på faglig god utførelse. Det er ingen merknader til delen.



TILSTANDSGRAD 1, TG1: MINDRE AVVIK

Bygningsdelen skal bare ha normal slitasje, og strakstiltak skal ikke anses som nødvendig. Graden kan også brukes når delen er ny, men der dokumentasjon på faglig god utførelse mangler.



TILSTANDSGRAD 2, TG2: VESENTLIGE AVVIK OG MINDRE AVVIK SOM ETTER NS 3600 GIR TG 2

Bygningsdelen skal enten ha feil utførelse, en skade eller symptomer på skade, sterk slitasje eller nedsatt funksjon. Graden gis når bygningsdelen trenger vedlikehold eller tiltak i nær fremtid. Graden skal også brukes når delen er gammel og det er grunn til å varsle om faren for skader på grunn av alderen, eller når det er grunn til å overvåke delen spesielt på grunn av fare for større skader eller følgeskader.



TILSTANDSGRAD 3, TG3: STORE ELLER ALVORLIGE AVVIK

Denne tilstandsgraden brukes ved kraftige tegn på forhold som man må regne med trenger utbedring straks eller innen kort tid. Det er påvist funksjonssvikt eller sammenbrudd.



IKKE UNDERSØKT/IKKE TILGJENGELIG FOR UNDERSØKELSE

Det kan være avvik/skader som ikke er avdekket.

Informasjon om utbedringskostnader

Utbedringskostnadene i rapporten er sjablongmessige anslag basert på observerte forhold som feil, skader eller uregelmessigheter, samt foreslåtte tiltak. Disse anslagene er veiledende, angis i fem intervaller, er basert på generelle erfaringstall, og må ikke forveksles med konkrete pristilbud fra håndverkere eller entreprenører. Faktiske kostnader kan variere betydelig, avhengig av individuelle valg, materialpriser og markedsforhold. For å få en nøyaktig vurdering av utbedringskostnadene anbefales ytterligere undersøkelser og innhenting av flere pristilbud fra kvalifiserte fagfolk. Slike anslag gis for TG3, der dette er mulig.



Tiltak under kr 20 000



Tiltak mellom kr 20 000 – 100 000



Tiltak mellom kr 100 000 – 200 000



Tiltak mellom kr 200 000 – 500 000



Tiltak over kr 500 000

Beskrivelse av eiendommen

Arealer

[Gå til side](#)

Forutsetninger og vedlegg

[Gå til side](#)

Lovlighet

[Gå til side](#)

Selveier fritidsbolig (leilighet)

- Det foreligger godkjente og byggemeldte tegninger, men det er avvik fra disse.

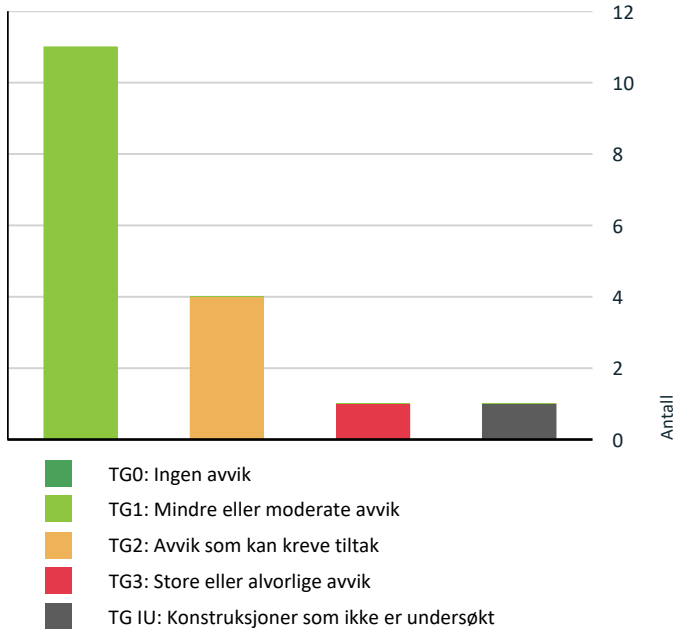
Hems ikke inntegnet.

Tiltak og/eller bruksendringer som ikke er kommunalt godkjent kan medføre at kommunen pålegger hjemmelshaver å rette, eller tilbakeføre tiltaket/avviket hvis nødvendig tillatelse ikke er gitt.

Evt. ny eier overtar denne risikoen.

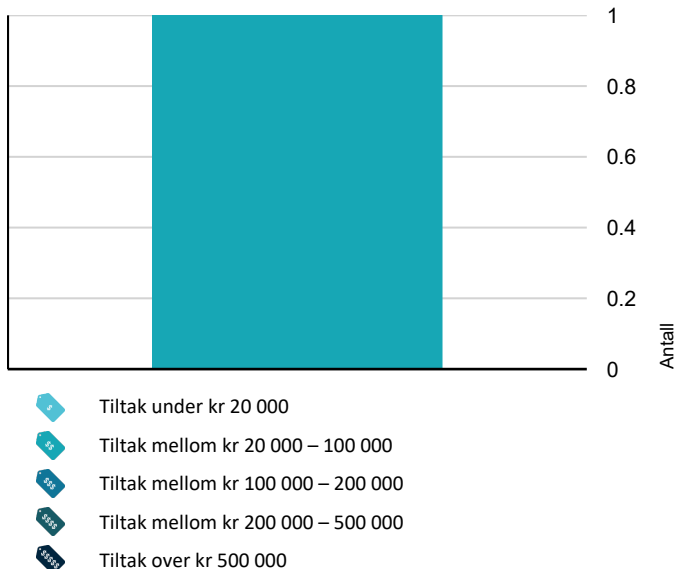
Sammendrag av boligens tilstand

Fordeling av tilstandsgrader



Vil du vite mer om tilstandsgrader? Se side 4.

Anslag på utbedringskostnad



Hva er anslag på utbedringskostnad? Se side 4.

Spesielt for dette oppdraget/rapporten

Iht. SINTEF Byggforsk er normal levetid for de fleste elementer i et bygg 20-40 år. Våtrom har levetid opptil 20-30 år. Det må påregnes svikt iht. forventet levetid, samt merke seg at levetiden varierer, slik noen bygningsdeler varer lengre og andre kortere.

Det er kun tilstandsgrader som settes iht. NS3600. Skjønnsmessige vurderinger kan forekomme, slik det blir samsvar med forskrift før standard. Programvaren IVIT kan også forårsake upresissheter. Rapporten prøver kun å tilfredsstillende minstekrav til tilstandsrapporter, med evt. tilleggundersøkelser om det er bestilt.

Interesserte oppfordres spesielt til å sjekke slitasjegrader på overflater og innredninger, samt høre om det er knirk i gulv (som er påregnelig i konstruksjoner av- eller i tre).

Oppsummering av avvik

Vil du vite mer? Se på rommet eller bygningsdelen senere i rapporten.

Selveier fritidsbolig (leilighet)

TG 3 STORE ELLER ALVORLIGE AVVIK

! Våtrom > Etasje 3 > Bad/vaskerom > Sluk, membran og tettesjikt [Gå til side](#)

TG IU KONSTRUKSJONER SOM IKKE ER UNDERSØKT

! Innvendig > Pipe og ildsted [Gå til side](#)

TG 2 AVVIK SOM KAN KREVE TILTAK

! Tekniske installasjoner > Ventilasjon [Gå til side](#)

! Tekniske installasjoner > Varmtvannstank [Gå til side](#)

! Våtrom > Etasje 3 > Bad/vaskerom > Overflater Gulv [Gå til side](#)

! Våtrom > Etasje 3 > Bad/vaskerom > Tilliggende konstruksjoner våtrom [Gå til side](#)

HELSE, MILJØ OG SIKKERHET

Forhold som åpenbart kan medføre fare for helse, miljø og sikkerhet

! Åpninger i rekkverk er større enn dagens forskriftskrav til rekkverk i innvendige trapper. [Gå til side](#)

! Åpninger i rekkverk på balkong eller terrasse er ikke i henhold til krav i dagens forskrifter.

! Det er avvik i rømningsveier.

! Det er ikke montert rekkverk på innvendig trapp.

! Det er mangler/skader på røykvarslerutstyr ihht gjeldende forskrift om brannforebygging.

Tilstandsrapport

SELVEIER FRITIDSBOLIG (LEILIGHET)



Byggeår
2007

Kommentar
Byggeår er hentet fra eiendomsverdi
(kilde ikke oppgitt).

Standard

Normal standard på bygget ut ifra alder/konstruksjon - jamfør beskrivelse under konstruksjoner.

Vedlikehold

Utvendige felles bygningsdeler som takteking, yttervegger, mm. er antatt under sameiets/borettslagets vedlikeholdsansvar og er ikke tilstandsvurdert. Dette gjelder også evt. rom utenfor boenheten. Interesserte må gjennomgå vedtekter for nærmere beskrivelse av vedlikeholdsansvar.

UTVENDIG

! TG 1 Vinduer

Beskrivelse

Bygningen har malte trevinduer med 2-lags glass.

! TG 1 Dører

Beskrivelse

Ytterdører i tre.

! TG 1 Balkonger, terrasser og rom under balkonger

Beskrivelse

Veranda i trekonstruksjon

INNVENDIG

Overflater

Beskrivelse

Innvendig er det gulv av parkett, laminat og fliser.
Veggene har trepanel.
Innvendige tak har trepanel.

Boligen var møblert på befaring. Eier opplyser at det ikke kjennes til vesentlige skader som er skjult, men tar forbehold mot evt. mindre fukt- eller bruksmerker ettersom det ikke er gjennomført noen særskilt kontroll av overflater som er skjult.

Interesserte oppfordres til å undersøke overflatene nærmere, ettersom vurderingen av normal bruksslitasje og små kosmetiske feil kan være subjektiv. Vær særlig oppmerksom på knirk eller knas i gulv ved besiktigelse.

Overflatene er ikke vurdert nærmere i denne rapporten utover det som fremgår under de enkelte rom og konstruksjoner.

! TG 1 Etasjeskille/gulv mot grunn

Beskrivelse

Etasjeskiller antatt utført av betong og trebjelkelag som normalt for byggeår.

Ujevnheter, skjevheter og noe gulvknirk må påregnes i en trekonstruksjon.

Det måles ca. 7 mm skeivhet gjennom hele rommet på hems med opphøyet gulv.
Det måles ca. 10 mm skeivhet gjennom hele rommet på gulv som ikke er opphøyet.
Det måles ca. 7 mm skeivhet gjennom hele rommet på stue/kjøkken 3.etg.
Det måles ca. 5 mm skeivhet gjennom hele rommet i gang.

Det tas forbehold om ytterligere skeivheter da det ikke er utført andre målinger enn beskrevet, samt boligen var møblert på befaring. Omfanget av undersøkelser fraviker krav i NS3600 og må kun brukes veiledende.

! TG 1U Pipe og ildsted

Beskrivelse

Ildsted i stue. Felles pipe (sotluke ikke funnet) .

VÅTROM

ETASJE 3 > BAD/VASKEROM

Generell

Beskrivelse

Tilstandsrapport

Våtrom i "hyttestandard"

Selv om unntakene for mindre fritidsbolig i byggt teknisk forskrift ikke omfatter våtrom, er det ikke uvanlig at utbygger/byggherre fraviker krav på våtrom.

Det kan være flere grunner til dette, men en vanlig grunn er f.eks å bevare noe av "hyttesjarmen".

Dette våtrommet er av nevnte type, og avviker stedvis direkte fra forskriftskrav til våtrom. Våtrommet er likevel fullstendig vurdert til informativt bruk.

Våtrommet må ikke forveksles med et forskriftsmessig lekkasjesikkert våtrom, da aktuelt våtrom mellom annet fraviker følgende :

"Våtrom skal prosjekteres og utføres slik at det ikke oppstår skade på konstruksjoner og produkter på grunn av bruksvann, vannsøl, lekkasjevann og kondens."

ETASJE 3 > BAD/VASKEROM

! TG 1 Overflater vegger og himling

Beskrivelse

Veggene har panel/tømmer. Taket har panel.

ETASJE 3 > BAD/VASKEROM

! TG 2 Overflater Gulv

Beskrivelse

Gulvet er flislagt. Rommet har elektriske varmekabler.

Det måles ca. 3-4 mm fall fra flis ved terskel til område rundt sluk under kabinett. Andre steder det gulvet flatt, slik det ikke kan utelukkes mindre området med motfall.

Vurdering av avvik:

- Det er påvist at høydeforskjell fra topp slukrist til gulv/synlig topp membran ved dørterskel er mindre enn 25 mm.
- Det er påvist avvik i fallforhold til sluk i forhold til krav i forskrift på byggetidspunktet.

Konsekvens/tiltak

- Et bad med manglende/reduisert fall til sluk blir mindre funksjonelt og sikkert for brukeren. Dette kan medføre stående vann på gulvet, vann som ikke ledes effektivt til sluket, økt risiko for at vann renner ut av rommet og redusert sklisikkerhet på gulvet.

Badet er uansett ikke egnet for direkte bruksvann, men manglende fall og høydeforskjell gir i tillegg redusert lekkasjesikkerhet.

ETASJE 3 > BAD/VASKEROM

! TG 3 Sluk, membran og tettesjikt

Beskrivelse

Det er plastsluk og ukjent tettesjikt/membran.

Membran er synlig i sluk, men ikke mulig å se hvordan denne evt. er festet til sluk. Det foreligger ingen dokumentasjon.

Vurdering av avvik:

- Mer enn halvparten av forventet brukstid er passert på membranløsningen.

- Sluk har begrenset mulighet for inspeksjon og rengjøring.
- Det er ikke tilfredsstillende membran/tettesjikt på våtrommet.

Det er ikke vanntett sjikt i våtsoner vask og dusj.

Konsekvens/tiltak

- Tilgang til sluk må bedres både for inspeksjon og rengjøring.
- Når sluket har begrenset tilgang, er det vanskelig å rengjøre sluket og å inspisere den for å oppdage skader i membranen/fuger rundt sluket, som er avgjørende for å forhindre lekkasjer.
- Det er viktig å merke seg at levetiden til en membran varierer basert på kvalitet, installasjon og bruk. Eldre membraner kan bli sprø og sprekke opp, noe som fører til at de mister sin vanntettende funksjon. Dette kan resultere i vannlekkasjer gjennom vegger og gulv og fuktskader.
- Det må etableres tilfredsstillende tettesjikt/membran på våtrommet.

Våtrommet har redusert lekkasjesikkert og er ikke egnet for direkte bruksvann.

Manglende dokumentasjon medfører økt risiko for feil/skader, manglende samsvar mellom benyttet produkter mm. som kan gi redusert levetid og/eller svekket lekkasjesikkerhet.

Kostnadsestimat: 20 000 - 100 000



ETASJE 3 > BAD/VASKEROM

! TG 1 Sanitærutstyr og innredning

Beskrivelse

Dusjkabinett, toalett og servant med møbel. Opplegg for vaskemaskin.

ETASJE 3 > BAD/VASKEROM

! TG 1 Ventilasjon

Beskrivelse

Det er mekanisk avtrekk.

ETASJE 3 > BAD/VASKEROM

! TG 2 Tilliggende konstruksjoner våtrom

Beskrivelse

Hulltaking er ikke foretatt da det allerede er påvist andre avvik i våtsonen.

Vurdering av avvik:

- Hulltaking er ikke foretatt da det allerede er påvist andre avvik i våtsonen.

Tilstandsrapport

Det er ikke vanntett sjikt på vegger i våtsone dusj og vask. Det er foretatt fuktmåling og fuktsøk på panel og dette er tørt.

Panel ser ikke ut til å vært utsatt for direkte bruksvann.

Konsekvens/tiltak

- Andre tiltak:

Våtrommet er begrenset lekkasjesikkert og uegnet for direkte bruksvann.

KJØKKEN

ETASJE 3 > STUE/KJØKKEN

TG 1 Overflater og innredning

Beskrivelse

Kjøkkenet har innredning med glatte fronter.

Benkeplaten er av laminat.

Det er kjølfryseskap, oppvaskmaskin, platetopp og stekeovn.

Kjøkkenet er antatt fra før 2010 og dermed ikke krav til lekkasjestopper og komfyrvakt.

Installasjon av automatisk lekkasjestopper og/eller komfyrvakt er enkle oppgraderinger som kan vurderes. Dette vil redusere risiko for vannskader og branntilløp.

ETASJE 3 > STUE/KJØKKEN

TG 1 Avtrekk

Beskrivelse

Det er kjøkkenventilator med avtrekk ut.

TEKNISKE INSTALLASJONER

TG 1 Vannledninger

Beskrivelse

Vannrør av plast (rør-i-rør system).

Stoppekran lokalisert ved bereder på bod.

Normal levetid for vannledninger av PEX er 25 til 75 år.

Det ser ut som det er tilordnet et dreneringssystem der evt. lekkasjevann går i røret til kaldtvann vask på badet, og dette fungerer da både som varerør og drenering for evt. lekkasje.

Normalt er det eget dreneringsrør for evt. lekkasjevann.



TG 1 Avløpsrør

Beskrivelse

Tilgjengelige avløpsrør av plast.

Evt. stakeluke er ikke kjent.

Løsning for lufting er ikke kjent, men antas tilfredsstillende ut i fra anlegget fungerer i dag.

Normal levetid for plastrør er 25-75 år, anbefalt brukstid er 50 år

TG 2 Ventilasjon

Beskrivelse

Boligen har naturlig ventilasjon.

Vurdering av avvik:

- Det er påvist mangelfull ventilasjon på ett eller flere rom i boligen.

Det mangler friskluftsentil på "bod med seng på hems", men dette er heller ikke måleverdig, slik det er usikkert hvordan denne skal vurderes.

Konsekvens/tiltak

- Det bør etableres veggventiler/vindusventiler i alle oppholdsrom som ikke har det.

TG 2 Varmtvannstank

Beskrivelse

Varmtvannstanken er på ca. 120 liter.

Vurdering av avvik:

- Det er ikke påvist tilfredsstillende el-tilkobling av varmtvannstank iht. gjeldende forskrift.

Konsekvens/tiltak

- Det bør etableres tilfredsstillende el-tilkobling etter gjeldende forskrift.

I dag er det krav til at beredere over 1500 W skal være fast tilkoplede strømnettet (ikke vanlig støpsel).

Avvik elektrisk tilkobling bereder kan føre til:

- a. Overbelastning av stikkontakt: Kan gi varmeutvikling og brannfare.
- b. Forskriftsbrudd: Tilkobling med vanlig støpsel er ofte ikke i tråd med elsikkerhetskrav (kravet om fast tilkobling kom først i 2010 og var gjeldene for beredere på 2kW eller mer og ble innskjerpet i 2014 til å gjelde beredere med effekt 1.5 kW eller mer)

Elektrisk anlegg

Tilstandsrapport

Dette er en forenklet kontroll begrenset til de spørsmål og undersøkelser som forskrift til avhendingslova (tryggere bolighandel) § 2-18 inneholder. Dette kan ikke sammenlignes med en kontroll utført av offentlig myndighet (Det lokale eltilsyn) eller registrert elektrovirksomhet, og en bygningssakkyndig har verken kompetanse eller lov til å foreta en slik kontroll.

Tilstanden er vurdert ut fra den forenklete og begrensede kontrollen som forskriften inneholder. El-anlegget kan ha feil og mangler som en slik forenklet undersøkelse ikke vil avdekke. Vær derfor oppmerksom på denne risikoen, og søk videre veiledning eller få en fullstendig kontroll utført av registrert elektrovirksomhet.

Beskrivelse

Elektrisk anlegg fra byggeår med sikringsskap på bod.

1. Foreligger det eltilsynsrapport de siste 5 år, og det er ikke foretatt arbeid på anlegget etter denne, utenom retting av eventuelle avvik i eltilsynsrapport (dvs en el-tilsynsrapport uten avvik)?

Nei

Spørsmål til eier

2. Er alle elektriske arbeider/anlegg i boligen utført av en registrert elektroinstallasjonsvirksomhet?

Ja

3. Er det elektriske anlegget utført eller er det foretatt tilleggsarbeider på det elektriske anlegget etter 1.1.1999?

Ja

Eksisterer det samsvarserklæring?

Nei

4. Foreligger det kontrollrapport fra offentlig myndighet – Det Lokale Eltilsyn (DLE) eller eventuelt andre tilsvarende kontrollinstanser med avvik som ikke er utbedret eller kontrollen er over 5 år?

Nei

5. Forekommer det ofte at sikringene løses ut?

Nei

6. Har det vært brann, branntilløp eller varmgang (for eksempel termiske skader på deksler, kontaktpunkter eller lignende) i boligens elektriske anlegg?

Nei

Generelt om anlegget

7. Er det tegn til at det har vært termiske skader (tegn på varmgang) på kabler, brytere, downlights, stikkontakter og elektrisk utstyr? Sjøkk samtidig tilstanden på elektrisk tilkobling av varmtvannsbereider, jamfør eget punkt under varmtvannstank

Nei

8. Er der synlig defekter på kabler eller er disse ikke tilstrekkelig festet?

Nei

Inntak og sikringsskap

9. Er det tegn på at kabelinnføringer og hull i inntak og sikringsskap ikke er tette, så langt dette er mulig å sjekke uten å fjerne kapslinger?

Nei

10. Finnes det kursfortegnelse, og er den i samsvar med antall sikringer?
Ja

11. Foreta en helhetsvurdering av det elektriske anlegget, dets alder, allmenne tilstand og fare for liv og helse. Bør det elektriske anlegget ha en utvidet el-kontroll?

Ja Basert på følgende anbefales det en kontroll av person med elektrofaglig kompetanse:

Elektrisk arbeid etter 1999 uten det er fremvist samsvarserklæring.

Samsvarserklæringen er dokumentasjon for at det elektriske arbeidet er prosjektert og utført av en installatørbedrift. Når samsvarserklæring mangler bør interesserte påregne at minimum deler av det elektriske anlegget er montert uten bruk av registrert elektro installasjonsvirksomhet. Kravet til samsvarserklæring kom i 1999.

FORHOLD SOM ÅPENBART KAN MEDFØRE FARE FOR HELSE, MILJØ OG SIKKERHET

Dette punktet inneholder tydelige og lett synlige forhold ved boligen som åpenbart kan påvirke helse, miljø og sikkerhet, og som bygningssakkyndige har oppdaget. Terskelen for hva som anses som åpenbart er høy, og det utføres ikke undersøkelser med sikte på å avdekke slike forhold. Punktet omfatter ikke skjulte eller ikke-synlige forhold, tekniske vurderinger eller forhold som krever spesialundersøkelser. Forhold vurderes etter byggt teknisk forskrift på befaringstidpunktet. Røykvarslere og håndholdt brannslukningsutstyr vurderes etter gjeldende forskrift om brannforebygging.



Helse, miljø og sikkerhet

Beskrivelse

Ikke funnet alternativ rømningsvei iht. dagens krav.

Fra 1 soverom er det et torvtak man kan hoppe ned på + det er observert portabelt branntau som henger ved veranda i stue. Det er ca. 6-7 meter fra veranda og til terreng.

Spesielt kritisk manglende rømningsvei fra hems, hvor vinduet ikke er egnet for rømning (størrelse og avstand til terreng):

Vurdering av avvik:


- Åpninger i rekkverk er større enn dagens forskriftskrav til rekkverk i innvendige trapper.
- Åpninger i rekkverk på balkong eller terrasse er ikke i henhold til krav i dagens forskrifter.
- Det er avvik i rømningsveier.
- Det er ikke montert rekkverk på innvendig trapp.
- Det er mangler/skader på røykvarslerutstyr ihht gjeldende forskrift om brannforebygging.

Begrenset klatresikkert rekkverk : horisontalt liggende bygningsdel som tillatter klatring i en høyde < 0.75m.
Manglende røykvarsler hems .

Konsekvens/tiltak

- For å avklare omfanget av avvik ved rømningsveier bør det innhentes en brannteknisk vurdering.
- Åpninger i innvendige trapper er såpass store at det ut ifra sikkerhetsmessige forhold anbefales å lage mindre åpninger.

Tilstandsrapport



Begrenset klatresikkert rekkverk : horisontalt liggende bygningsdel som tillatter klatring i en høyde < 0.75m.

Arealer, byggetegninger og brannceller

Standard gjeldende fra 01.01.2024

Arealmålinger og arealoppsett er basert på Norsk standard 3940:2023 Areal- og volum-beregninger av bygninger. Arealet gjelder for tidspunktet da boligen ble målt

Hva er måleverdig areal?

Arealet i rommet må ha minst 1,90 m fri høyde over gulvet og minst bredde på 0,60 m. Et loft med skråtak vil for eksempel bare få registrert målbart areal der høyden er minst 1,90 m og bredden minst 0,60 m. Rommet må ha dør eller luke, og gangbart gulv.

Hva er bruksareal?

BRA = BRA-i + BRA-e + BRA-b

Bruksarealet for bygningen er bruttoarealet minus arealet som optas av yttervegger.



Internt bruksareal (BRA-i)	Arealet innenfor boenheten(e)
Eksternt bruksareal (BRA-e)	Arealet av alle rom utenfor boenheten(e) og som tilhører denne, slik som for eksempel boden
Innglasset balkong mv (BRA-b)	Arealet av innglasset balkong, veranda eller altan når denne er tilknyttet boenheten(e)
Terrasse- og balkongareal (TBA)	Arealet av terrasser, åpne balkonger og åpen altan tilknyttet boenheten(e)

Gulvareal (GUA) Er sum av BRA (bruksareal) og ALH (areal med lav takhøyde).
Areal med lav takhøyde (ALH) er ikke måleverdig areal, som skyldes skråtak og lav himlingshøyde.
GUA kan opplyses i markedsføring der det er aktuelt for den konkrete boligen og kun sammen med BRA-i, for eksempel der gulvflaten har en verdi og har funksjon ved møblering og bruk av rommene. Ikke innredet areal som kaldloft, måles og oppgis normalt ikke.

Arealet kan ikke alltid fastsettes nøyaktig

Areal kan være komplisert eller umulig å måle opp nøyaktig fordi det er vanskelig å fastslå tykkelsen på innervegger, skjevheter i og utforming av bygningskonstruksjoner som karnapp, buer og vinkler som ikke er rette, åpne rom over flere etasjer og så videre.

Eiendommens markedsverdi kan ikke baseres på en matematisk beregning basert på antall kvadratmeter opplyst i rapporten. Opplysninger om areal kan altså ikke alene benyttes for å beregne eiendommens verdi.

Den bygningsakkyndige kan avdekke eventuelle bruksendringer og avvik i branncelleinndeling

Den bygningsakkyndige ser på byggetegninger hvis de er tilgjengelige og dette er en del av oppdraget, og vurderer bruken av boligen opp mot tegningene. Hvis den bygningsakkyndige avdekker at en bolig ikke ser ut til å være delt opp i brannceller etter kravene i byggeteknisk forskrift på befaringstidspunktet, skal det opplyses om dette.

Reglene om bruksendring og brannceller kan være kompliserte. Søk videre faglige råd om rapporten ikke gir deg svar. Den bygningsakkyndige kan ikke vurdere og svare på alle spørsmål, og kan heller ikke vite om kommunen kan gi unntak for kravene som gjelder. [Vil du vite mer?](#)

Om brannceller

En branncelle er hele eller avgrensede deler av en bygning hvor en brann fritt kan utvikle seg uten at den kan spre seg til andre bygninger eller andre deler av bygningen i løpet av en fastsatt tid.

Om bruksendring

Bruksendring er å endre bruken av et rom fra en tillatt bruk til en annen. Dette kan kreve søknad og tillatelse, for eksempel hvis du endrer et rom fra bod til soverom eller arbeidsrom, eller hvis du endrer en bolig til to separate boliger.

Rom for varig opphold har krav til takhøyde, romstørrelse, rømningsvei og lysforhold som må være oppfylt. Du kan søke kommunen om unntak for kravene, men kan ikke regne med å få unntak for krav som går på helse og sikkerhet, for eksempel krav til rømningsvei.

Bruksendring som krever godkjenning, og som ikke er søkt bruksendret, er ulovlig. Kommunen kan etter plan- og bygningsloven kapittel 32 forfølge overtredelser. Kommunen kan pålegge deg å avslutte den ulovlige bruken, eventuelt å rette eller tilbakeføre rommet til godkjent bruk.

Arealer

Selveier fritidsbolig (leilighet)

Etasje	Bruksareal BRA m ²			SUM	Terrasse- og balkongareal (TBA)
	Internt bruksareal (BRA-i)	Eksternt bruksareal (BRA-e)	Innglasset balkong (BRA-b)		
Etasje 1		5		5	
Etasje 3	65			65	
Hems	11			11	16
SUM	76	5			16
SUM BRA	81				

Romfordeling

Etasje	Internt bruksareal (BRA-i)	Eksternt bruksareal (BRA-e)	Innglasset balkong (BRA-b)
Etasje 1		Bod	
Etasje 3	Gang, bod, soverom, bad/vaskerom, soverom 2, stue/kjøkken		
Hems	Loftstue, annet rom (ikke måleverdig - romhøyde)		

Kommentar

81 m2

Lovlighet

Byggetegninger

Det foreligger godkjente og byggemeldte tegninger, men det er avvik fra disse.

Kommentar: Hems ikke inntegnet.

Tiltak og/eller bruksendringer som ikke er kommunalt godkjent kan medføre at kommunen pålegger hjemmelshaver å rette, eller tilbakeføre tiltaket/avviket hvis nødvendig tillatelse ikke er gitt.

Evt. ny eier overtar denne risikoen.

Nyere håndverkstjenester

Er det ifølge eier utført håndverkstjenester på boligen siste 5 år?

Ja Nei

Befarings - og eiendomsopplysninger

Befaring

Dato	Til stede	Rolle
08.4.2026	Odd Schive Kiperberg	Takstingeniør

Matrikkeldata

Kommune	gnr.	bnr.	fnr.	snr.	Areal	Kilde	Eieforhold
1135 SAUDA	13	1	1	21	0 m ²	IKKE OPPGITT (Ambita)	Ikke relevant
Adresse Svandalsvegen 155							
Hjemmelshaver Glette Hilde							

Kilder og vedlegg

Dokumenter

Beskrivelse	Dato	Kommentar	Status	Sider	Vedlagt
Kommunalinformasjon	08.04.2026		Ikke gjennomgått		Nei
Forretningsførerinfo	08.04.2026		Ikke gjennomgått		Nei

Revisjoner

Versjon	Ny versjon	Kommentar
1	14.04.2026	

For gyldighet på rapporten se forside

Tilstandsrapportens avgrensninger

Forutsetninger

Struktur og referansenivå

Rapporten beskriver avvik, det vil si en tilstand som er dårligere enn referansenivået. Positive sider ved boligen, ut over det som kommer frem av tilstandsgradene, blir normalt ikke fremhevet.

Rapporten baserer seg på krav i forskrift til avhendingslova (tryggere bolighandel). For valg av tilstandsgrad blir NS 3600:2018 (teknisk tilstandsanalyse ved omsetning av bolig) lagt til grunn.

Bygningssakkyndig er ikke ansvarlig for tilbakeholdt eller uriktig informasjon, som har betydning for tilstandsvurderingen.

Presiseringer

Anslag på utbedringskostnader er sjablongmessig, og må ikke forveksles med en konkret vurdering eller tilbud fra entreprenør eller håndverker. Anslaget vil også avhenge av personlige preferanser og markedspris på materialer og tjenesteyter.

Tilstandsrapporten gjelder hovedbygget og tilleggsbygninger som den bygningssakkyndige anser at har nær tilknytning til funksjon som bolig.

Avvik er vurdert mot regler som gjaldt da boligen ble oppført, med mindre annet er spesifisert i forskrift til avhendingslova, eller gjeldende versjon av NS 3600.

Hulltaking ved våtrom, i rom under terreng eller andre bygningsdeler, krever eiers samtykke.

Befaring begrenses til visuelle observasjoner av tilgjengelige flater. Den bygningssakkyndige gjør ikke fysiske inngrep for å avdekke avvik, utover de som er beskrevet i forskrift til avhendingslova. Rapporten gir ingen garanti for at det ikke finnes skjulte feil eller mangler.

Flater som er skjult av snø eller på annen måte utilgjengelig, blir ikke kontrollert. Det blir ikke utført funksjonsprøving av bygningsdeler, med mindre dette kommer frem av forskrift til avhendingslova. Hvis det ikke er sikkerhetsmessig forsvarlig, vil ikke bygningssakkyndig undersøke taket fra utsiden.

Boligens tilbehør, hvite- og brunevarer og annet inventar, blir ikke vurdert. Dette gjelder også integrert tilbehør.

Stikkprøvetakninger er tilfeldig utvalgt, og kan innebære kontroll under overflaten med et spisst redskap eller lignende.

Uttrykk og definisjoner

Referansenivå: Kravet til bygningsdelen eller rommet på søknadstidspunktet.

Tilstand: Byggverkets eller bygningsdelens tekniske, funksjonelle eller estetiske status på et gitt tidspunkt.

Symptom: Forhold som gir indikasjon på hvilken tilstand et byggverk eller en bygningsdel befinner seg i. Benyttes ved beskrivelse av avvik og alder.

Skadegjørere: I hovedsak råte, sopp og skadedyr.

Fuktsøk: Overflatesøk med egnet søkeutstyr som fuktindikator eller visuelle observasjoner.

Fuktmåling: Måling av fuktinnhold i materiale eller i bakenforliggende konstruksjon ved bruk av egnet måleutstyr, blant annet hammerelektrode

og pigger.

Hulltaking: Boring av hull for inspeksjon og fuktmåling i risikoutsatte konstruksjoner.

Normal slitasjegrad: Forventet slitasje av materiale i overflaten, basert på enkle, visuelle observasjoner. Kan vurderes sammen med bygningsdelens alder.

Areal

Areal fastsettes etter forskrift til avhendingslova og gjeldende versjon av NS 3940 (areal- og volumberegninger av bygninger).

Et rom kan være i strid med teknisk forskrift og mangle godkjenning hos kommunen for den aktuelle bruken, uten at dette får betydning for om arealet måles og oppgis i tilstandsrapporten. Når arealet måles tas det ikke hensyn til om arealet er lovlig oppført eller om bruken er lovlig, bruksendringer, lysforhold eller andre sikkerhetsmangler.

Rom som ligger utenfor boenheten, som eier har påvist eller opplyst at tilhører boenheten, er oppmålt og inkludert i BRA-e. Det er ikke fremvist dokumentasjon på at rommet tilhører boenheten, med mindre dette er angitt særskilt. Rom utenfor boenheten kan omdisponeres av borettslaget/sameiet, og dette kan påvirke boligens BRA-e.

Opplysninger om areal kan ikke alene benyttes for beregning av markedsverdi.

Personvern

Tilstandsrapporten er utarbeidet som en del av Fremtind Forsikring AS sitt takstkonsept. Fremtind Forsikring AS, iVerdi AS, takstforetaket og andre relevante interessenter benytter personopplysninger fra tilstandsrapporten for analyse- og statistikkformål, utvikling og drift av produkter og tjenester i takstbransjen og boligomsetningen. Fremtind Forsikring AS, iVerdi AS og takstforetaket, følger til enhver tid gjeldende personvernlovgivning.