

# Tilstandsrapport

📍 Salemsveien 7, 4640 SØGNE

📖 KRISTIANSAND kommune

# gnr. 428, bnr. 114, snr. 1

Sum areal alle bygg: BRA: 144 m<sup>2</sup> BRA-i: 144 m<sup>2</sup>



Befaringsdato: 10.03.2025

Rapportdato: 11.03.2025

Oppdragsnr.: 13333-4128

Referansenummer: UG2556

Autorisert foretak: M2 Takst AS

Vår ref:



Rapporten kan brukes i inntil ett år etter rapportdato, og kan ikke gjenbrukes ved flere boligsalg i denne perioden. For eiendomsoverdragelser fra 1.1.2024, må selger sørge for at areal i rapporten er oppdatert og følger ny bransjestandard for areal. Skjer det endringer, oppstår skader også videre på boligen, bør du som selger be om oppdatert rapport.

# Norsk takst

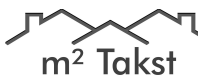
Norsk takst er bransjeorganisasjonen for landets bygningssakkyndige og takstforetak, med om lag 1400 sertifiserte medlemmer fordelt på omtrent 1000 bedrifter. I boligomsetningen regnes takstrapportene som et helt avgjørende element i den informasjonen som gjøres tilgjengelig for kjøper. Årlig leverer medlemmene rundt 120.000 slike takster. Det gir unik oversikt over norske boliger, og bidrar til at alle oppdrag kan utføres med utgangspunkt i erfaringsbasert kvalitet.




Det stilles høye krav til utdanning, sertifisering og yrkesetikk. Norsk takst er opptatt av at boligomsetningen skal være trygg, og legger vekt på å opptre uavhengig av andre bransjeaktører. Bygningssakkyndige fakturerer sine tjenester uten hensyn til hvilken pris som oppnås, og skal heller ikke på annen måte ha noen egeninteresse knyttet til handelen.

Uavhengighet og god fagkunnskap har over tid bygget troverdighet og tillit. Både selger og kjøper skal kunne stole på bygningssakkyndiges vurderinger. For tilfeller der det likevel skulle oppstå misnøye med utført arbeid, har vi sammen med Forbrukerrådet etablert en klagenemnd.

Norsk takst har en sentral rolle i utviklingen av norske standarder, regler og profesjonsprinsipper, og representerer bransjen i alle relevante internasjonale fora. Dette sikrer at norske bygningssakkyndige tidlig kan tilpasse seg krav og bransjetrender fra utlandet, samtidig som takseringsfaget får en norsk stemme på verdensbasis. Organisasjonen bidrar i næringspolitisk sammenheng, og har vært en pådriver for å sikre at lover og regler gir trygghet for forbrukerne i boligomsetningen.



## Rapportansvarlig



Andreas Natvig

Uavhengig Takstingeniør

post@m2takst.no

454 77 777



# Dette trenger du å vite om tilstandsrapporten



## Hva er en tilstandsrapport?

En tilstandsrapport beskriver synlige skader/avvik eller tegn på skader/avvik på boligen. Rapporten fremhever vanligvis ikke positive egenskaper ved boligen.



## Hva vurderer en bygningsakkyndig?

Den bygningsakkyndige vurderer boligen ut fra hva man kan forvente av en bygning av samme alder og type. Vurderingen gjøres som regel mot hvordan det var vanlig å bygge og regler som gjaldt da boligen ble oppført (søknadstidspunktet). Forhold som er vanlige for bygningens alder, slik som slitasje etter normal bruk regnes ikke som avvik.



## Hva inneholder tilstandsrapporten?

Den bygningsakkyndige undersøker rom og bygningsdeler slik det kommer frem av [Forskrift til avhendingsloven](#). Tilstandsrapporten inneholder bare avvik som den bygningsakkyndige kan se eller kontrollere med enkle hjelpemidler. Det gjøres ikke nærmere undersøkelser slik som åpning av vegger eller andre bygningsdeler. I vegg mot våtrom og rom under terreng kan det borres et hull for å gjøre enkle undersøkelser slik som fuktsøk.

## Når du kjøper en brukt bolig

Når du kjøper en brukt bolig, er det viktig å være oppmerksom på at dette ikke kan sammenlignes med å kjøpe en ny bolig. Måten boligen ble bygget på kan være annerledes enn i dag. Bygninger svekkes over tid, og utsettes for slitasje blant annet på grunn av bruk og vær og vind. Mange boliger fornyes helt eller delvis, noen i flere omganger, eller det oppføres tilbygg. Særlig for boliger som er pusset opp eller endret, er det viktig å merke seg at fornyelse av overflater ikke nødvendigvis betyr at bygningsdeler under er forbedret.

## Vurdering mot byggregler

Den bygningsakkyndige vil vurdere boligen mot hvordan det var vanlig å bygge og regler som gjaldt på søknadstidspunktet. Den bygningsakkyndige ser etter avvik som har betydning for og som reduserer boligens funksjon og verdi, og som kommer frem av Forskrift til avhendingslova.

Noen rom og bygningsdeler slik som bad og vaskerom, og forhold som gjelder sikkerhet mot brann, rekkverk og trapper osv., vil den bygningsakkyndige vurdere mot dagens regelverk. Etter dagens regelverk vil disse kunne få en tilstandsgrad 2 eller 3 uten at det nødvendigvis er krav om at avviket må utbedres.

## Tilstandsrapporten beskriver ikke hele boligen

### BYGNINGSSAKKYNDIGE SER FOR EKSEMPEL IKKE PÅ

- vanlig slitasje og normal vedlikeholdstilstand
- bagatellmessige forhold som ikke påvirker bygningens bruk eller verdi vesentlig
- etasjeskillere
- tilleggsbygg slik som garasje, bod, anneks, naust også videre
- utvendige trapper
- støttemurer
- skjulte installasjoner
- installasjoner utenfor bygningen
- full funksjonstesting av el- og VVS-installasjoner
- geologiske forhold og bygningens plassering på grunnen
- bygningens planløsning
- bygningens innredning
- løsløre slik som hvitevarer
- utendørs svømmebasseng og pumpeanlegg
- bygningens estetikk og arkitektur
- bygningens lovlighet (bortsett fra bruksendringer, brannceller og forhold som åpenbart kan påvirke helse, miljø og sikkerhet)
- fellesarealer (med mindre boligeier har vedlikeholdsplikt for fellesarealer og dette er kjent for bygningsakkyndig, eller fellesarealet har en særlig tilknytning til boligen).

© iVerdi 2023 © Norsk takst 2023

Malen til denne rapporten, inkludert standardtekstene fra Norsk takst, er vernet etter åndsverkloven og kan kun benyttes av medlemsforetakene i Norsk takst og av takstingeniører som er sertifisert i slikt foretak, samt av kunder hos iVerdi og studenter hos NEAK. For andre aktører er eksemplarframstilling av malen og standardtekster, som utskrift og annen kopiering til bruk som grunnlag for tilsvarende rapporter, bare tillatt når det er hjemlet i lov (kopiering til privat bruk, sitat o.l.) eller avtale med Norsk Takst ([Forside](#)) eller iVerdi ([Hjem-iVerdi](#)).

Utnyttelse i strid med lov eller avtale kan medføre erstatnings- og straffansvar.

# Dette trenger du å vite om tilstandsrapporten

## Tilstanden vurderes med ulike tilstandsgrader

Tilstanden gir uttrykk for en gitt forventet tilstand, blant annet vurdert ut fra alder og normal bruk. Ved Tilstandsgrad 0 (TG0) og Tilstandsgrad 1 (TG1) gir den bygningssakkyndige normalt ingen begrunnelse for valg av tilstandsgrad. Grunnen er at bygningen eller bygningsdelen da bare har normal slitasje. Ved skjulte konstruksjoner kan alder alene avgjøre tilstandsgrad. Når bygningssakkyndige anbefaler tiltak, for eksempel utbedringer, må brukeren av rapporten vurdere om tiltakene er nødvendige og lønnsomme.

Når den bygningssakkyndige velger tilstandsgrad, baseres vurderingen på faste kriterier som følger av gjeldende bransjestandard for Teknisk tilstandsanalyse ved omsetning av bolig og Forskrift til avhendingslova.

! TG 0

### TILSTANDSGRAD 0, TG0: INGEN AVVIK

Bygningsdelen skal være tilnærmet ny, ikke vise tegn på slitasje og det skal være lagt frem dokumentasjon på faglig god utførelse. Det er ingen merknader til delen.

! TG 1

### TILSTANDSGRAD 1, TG1: MINDRE AVVIK

Bygningsdelen skal bare ha normal slitasje, og straktiltak skal ikke anses som nødvendig. Graden kan også brukes når delen er ny, men der dokumentasjon på faglig god utførelse mangler.

! TG 2

### TILSTANDSGRAD 2, TG2: VESENTLIGE AVVIK OG MINDRE AVVIK SOM ETTER NS 3600 GIR TG 2

Bygningsdelen skal enten ha feil utførelse, en skade eller symptomer på skade, sterk slitasje eller nedsatt funksjon. Graden gis når bygningsdelen trenger vedlikehold eller tiltak i nær fremtid. Graden skal også brukes når delen er gammel og det er grunn til å varsle om faren for skader på grunn av alderen, eller når det er grunn til å overvåke delen spesielt på grunn av fare for større skader eller følgeskader.

Ved avvik som ikke krever umiddelbare tiltak (ingen umiddelbar kostnad) så blir TG2 markert med en lysere farge.

! TG 3

### TILSTANDSGRAD 3, TG3: STORE ELLER ALVORLIGE AVVIK

Denne tilstandsgraden brukes ved kraftige tegn på forhold som man må regne med trenger utbedring straks eller innen kort tid. Det er påvist funksjonssvikt eller sammenbrudd.

- TG IU

### IKKE UNDERSØKT/IKKE TILGJENGELIG FOR UNDERSØKELSE

Det kan være avvik/skader som ikke er avdekket.

## Hva er et anslag på utbedringskostnad?

Hva det vil koste å utbedre rom eller bygningsdeler, er et forsiktig anslag basert på nåværende kvalitet, registrert avvik og angitte tiltak i rapporten. Anslaget er gitt på generelt grunnlag og må ikke forveksles med et pristilbud fra en håndverker. Det kan foreligge avvik og tiltak som ikke kommer frem av rapporten.

Utbedringskostnad avhenger blant annet av personlige valg av og markedspris på materialer og tjenesteyter.

I rapporten skal det settes anslag for utbedringskostnad for TG3, og slikt anslag kan også gis ved TG2.



# Beskrivelse av eiendommen

Del av tomannsbolig, bygget 1950. Romslig terrasse, grei planløsning, tilhørende garasje mm.

Noe nyere vinduer, ytterdører, terrasse, ny varmtvannsbereder mm. Samtidig eldre bygningsdeler og byggeskikk som medfører avvik i rapport.

Bygninger av eldre årgang kan ha skjulte feil og mangler som er vanskelig å oppdage visuelt og ved de undersøkelser som er utført. Særlig kritiske punkter som drenering, membraner/fukt våtrom, skjulte/utvendige vann og avløpsrør, isolasjon mm. Boligen er bygget etter andre krav og byggeskikk enn dagens. Endring i bruk kombinert med eldre/utidmessighet kan føre til at det over tid kan dukke opp skjulte feil og mangler.

En slik rapport som dette er ment å dra de store linjene vedr byggteknisk tilstand på boligen. Når man kjøper en brukt bolig så må man forvente at det vil oppstå ting, og at det finnes mindre normale avvik utfra bruk, alder/værslitasje mm som kanskje ikke er nevnt i rapport.

Der det gis tg2 og tg3 så er det gitt en tiltaksbeskrivelse. Dette er takstmannens vurdering, og er på ingen måte fasit på tiltak, men en vurdering utfra fornuft/økonomi, risiko for avvik mm. Kjøper må selv vurdere tiltak.

Enkelte bygningsdeler vurderes utfra en nyere byggeforskrift. Dette tilsier at ting kan være bygget riktig utfra byggeår, men at det likevel får et avvik utfra dagens forskrifter. Når man leser rapporten så er det viktig at man leser både beskrivelse, avviks beskrivelse og tiltaks beskrivelse, da får man god oversikt.

Utvendige forhold kan være kommentert om det er i direkte tilknytning til leiligheten.

Spørsmål vedrørende rapporten kan stilles i kontortid mellom 8-16 på hverdager, til tlf 454 77 777, eller e-post: [post@m2takst.no](mailto:post@m2takst.no).

Forøvrig må hele rapporten leses og deretter bruke god tid på visning.

## Del av horisontaldelt tomannsbolig - Byggeår: 1950

**UTVENDIG** [Gå til side](#)

Yttervegg av trekonstruksjon med trekledning.

Trevinduer med isolerglass.

Ytterdører  
- balkongdør, nyere tredør med isolerglass.  
- inngangsdør, tredør med isolerglass.

Balkong/terrasse med dekke av terrassebord.

**INNVENDIG** [Gå til side](#)

Etasjeskille i betong mot kjeller, trolig tre mot 2 etasje.

Teglsteinspipe. Ingen vesentlige sprekker observert som tilsier svikt. Vedovn i stue.

Pipe og ildsted er ikke funksjonstestet. På generelt grunnlag anbefales jevnlig kontroll av pipe og ildsteder av lokale feie/branntilsyn. Punktet gjelder de vegger som er påforet på innvendige side innenfor murvegg/grunnmur.

Ståltrapp.

Tredører/innerdører.

**VÅTROM** [Gå til side](#)

Bad  
Våtromsplater vegger og ess plater tak. Belegg på gulv.

Wc, dusjkabinett, innredning og opplegg vaskemaskin.

Mekanisk avtrekksvifte (vifte).

**KJØKKEN** [Gå til side](#)

Laminatgulv. Innredning av noe nyere årgang, trolig 2000 tallet. Laminerte overflater fronter og benkeplate.

**TEKNISKE INSTALLASJONER** [Gå til side](#)

Vannledninger av rør i rør. Fordelerskap plassert i kjellertrapp og har synlig drenerør i skap og ved gulv baderom.

Stoppekran kjeller.  
Avløpsrør av plast og noe støpejern. Normal levetid for avløpsrør av plast er 25 - 75 år.

Lyd i rør ovenfra må forventes.  
Varmtvannsbereder plassert i kjellerr og nylig byttet ifølge eier. Estimert levetid på bereder er 15-25 år.

**TOMTEFORHOLD** [Gå til side](#)

Tomt/byggegrunn ikke mulig å kontrollere, men det må antas at denne er normalt utført ihht byggeårets normer, forskrifter og krav.

Stedvis synlig grunnmursplast og andre steder ikke.

Murt grunnmur.

**Arealer** [Gå til side](#)

**Forutsetninger og vedlegg** [Gå til side](#)

# Beskrivelse av eiendommen

## Lovlighet

[Gå til side](#)

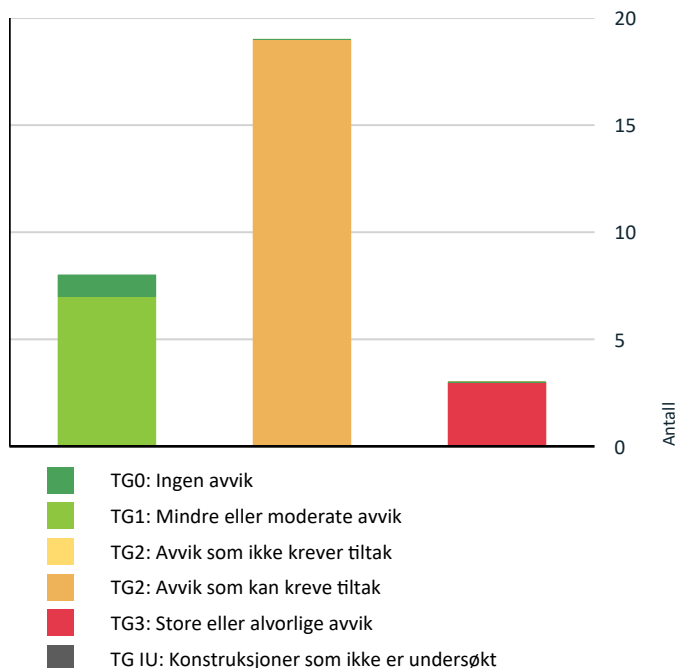
### Del av horisontaldelt tomannsbolig

- Det foreligger godkjente og byggemeldte tegninger, men de stemmer ikke med dagens bruk

Kjeller rom står merket bod på tegning, ikke ment for varig opphold.

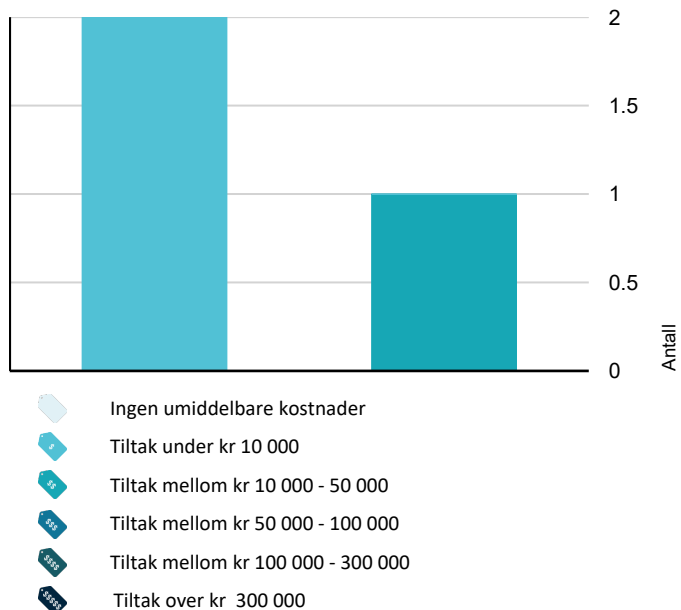
# Sammendrag av boligens tilstand

## Fordeling av tilstandsgrader



Vil du vite mer om tilstandsgrader? Se side 4.

## Anslag på utbedringskostnad



Hva er anslag på utbedringskostnad? Se side 4.

## Spesielt for dette oppdraget/rapporten

Der bygningsdeler eller overflater er beskrevet som "nyere" så menes dette nyere enn boligens byggeår.

Utvendige forhold kan være kommentert om det er i direkte tilknytning til leiligheten. Boligen var møblert under befaringen. Det tas forbehold om eventuelle skjulte feil/mangler. Lukkede konstruksjoner og overflater er ikke kontrollert.

Overflater er vurdert i rapporten, kun slitasje/svikt vesentlig ut over normal bruks og alders-slitasje nevnes. Dette gjelder synlige flater. Det er ikke flyttet på møbler, bilder, tepper og andre gjenstander.

Forøvrig må hele rapporten leses.

## Oppsummering av avvik

Vil du vite mer? Se på rommet eller bygningsdelen senere i rapporten.

### Del av horisontaldelt tomannsbolig

#### ! TG 3 STORE ELLER ALVORLIGE AVVIK

- ! Innvendig > Innvendige trapper [Gå til side](#)
- ! Tekniske installasjoner > Varmepumpe [Gå til side](#)
- ! Tekniske installasjoner > Branntekniske forhold [Gå til side](#)

#### ! TG 2 AVVIK SOM KAN KREVE TILTAK

- ! Utvendig > Veggkonstruksjon [Gå til side](#)
- ! Utvendig > Dører [Gå til side](#)
- ! Utvendig > Balkonger, terrasser og rom under balkonger [Gå til side](#)
- ! Innvendig > Overflater [Gå til side](#)
- ! Innvendig > Etasjeskille/gulv mot grunn [Gå til side](#)
- ! Innvendig > Radon [Gå til side](#)
- ! Innvendig > Pipe og ildsted [Gå til side](#)
- ! Innvendig > Innvendige dører [Gå til side](#)
- ! Tekniske installasjoner > Varmtvannstank [Gå til side](#)

# Sammendrag av boligens tilstand

- 
- ❗ Tekniske installasjoner > Elektrisk anlegg [Gå til side](#)

---

  - ❗ Tomteforhold > Fuktsikring og drenering [Gå til side](#)

---

  - ❗ Tomteforhold > Grunnmur og fundamenter [Gå til side](#)

---

  - ❗ Tomteforhold > Terrengforhold [Gå til side](#)

---

  - ❗ Tomteforhold > Utvendige vann- og avløpsledninger [Gå til side](#)

---

  - ❗ Våtrom > 1 etasje > Bad > Overflater vegger og himling [Gå til side](#)

---

  - ❗ Våtrom > 1 etasje > Bad > Sluk, membran og tettesjikt [Gå til side](#)

---

  - ❗ Våtrom > 1 etasje > Bad > Ventilasjon [Gå til side](#)

---

  - ❗ Kjøkken > 1 etasje > Kjøkken > Overflater og innredning [Gå til side](#)

---

  - ❗ Kjøkken > 1 etasje > Kjøkken > Avtrekk [Gå til side](#)
-



# Tilstandsrapport

## DEL AV HORIZONTALDELT TOMANNSBOLIG

<b>Byggeår</b> 1950	<b>Kommentar</b> Ref eiendomsverdi
<b>Anvendelse</b> Eies bolig	

## UTVENDIG

### ! TG 2 Veggkonstruksjon

Trekonstruksjon med trekledning.

#### Vurdering av avvik:

- Det er avvik:

Det er noe påbegynnende råte rundt baderomsvifte. Ellers mer normal alder og værslitasje som oppsprekking i skjøter mm.

#### Konsekvens/tiltak

- Tiltak:

Normalt oppsyn, vedlikehold og utskiftninger.



Stedvis oppsprekning.



Stedvis malingflass.

### ! TG 1 Vinduer

Trevinduer med isolerglass. Normal garantitid på isolerglass er 5 - 10 år. Tilfeldig valgte vinduer som ble funksjonstestet virket OK. Normalt vedlikehold og smøring/justering av hengsler, beslag og rammer må påregnes.

Alle vinduer er nyere årgang men noe varierende. Ser ut til at enkelte isolerglass er byttet etter vinduer.

Litt kosmetiske avvik på karmen/foringer.

### ! TG 2 Dører

Ytterdører ble funksjonstestet for heng i karmen og dørsvill.

- balkongdør kjøkken, nyere tredør med isolerglass. Funksjon OK. Noe merker fra hund i karm.

- inngangsdør, tredør med isolerglass. Noe nyere. Funksjon OK.

Det kan oppleves sesongvariasjon på funksjon dører. Pga varierende fuktig klima mm så kan dører av og til fungere bra, mens andre ganger tar de i karm.

Noe normal bruks og aldersslitasje på dørbled og karmen må forventes.

#### Vurdering av avvik:

- Det er avvik:

Noe påbegynnende fuktsvelling på inngangsdør utv side.

Oppsyn.



### ! TG 2 Balkonger, terrasser og rom under balkonger

Balkong/terrasse med dekke av terrassebord.

Normalt vedlikehold av terrassebord må påregnes. Med dette menes en årlig vask/rens av bord for å fjerne grønske og evt oppdatering av beis/maling mm.

#### Vurdering av avvik:

- Det er avvik:

Fremstår hovedsakelig normal, er nyere, men det er stedvis noe gnagemerker fra hund på noen få steder.

#### Konsekvens/tiltak

- Tiltak:

Bytte noen bord her og der om ønskelig.

# Tilstandsrapport



## INNSENDIG

### ! TG 2 Overflater

Det nevnes at dette er en brukt bolig og at slitasje må forventes. Skruerull, normal bruks- og aldersslitasje mm er normalt. Noe fargeforskjeller på parkett og veggflater er også normalt om det har hengt bilder på vegger, tepper på gulv etc.

#### Vurdering av avvik:

- Det er avvik:

Stedvis bruksslitasje. Stedvis ufagmessig utførelse på maling mm.

#### Konsekvens/tiltak

- Tiltak:

Vedlikehold må vurderes av kjøper, mer kosmetiske avvik som fungerer med avviket.



### ! TG 2 Etasjeskille/gulv mot grunn

Etasjeskille i betong mot kjeller, trolig tre mot 2 etasje.

Noe nivåforskjeller må forventes ut fra alder og byggeskikk.

Lydisolering og brannforhold mellom etasjene er ikke kontrollert. Trinnyld ovenfra må forventes og er normalt.

#### Vurdering av avvik:

- Målt høydeforskjell på mellom 10 - 20 mm innenfor en lengde på 2 meter. Tilstandsgrad 2 gis med bakgrunn i standardens krav til godkjente måleavvik.

Det er utført stikk kontroll av nivåforskjeller spredte steder i boligen, fortrinnsvis i store rom. Noe avvik observert. Ikke unormalt. Stedvis knirk kan forekomme.

#### Konsekvens/tiltak

- For å få tilstandsgrad 0 eller 1 må høydeforskjeller rettes opp. Det vil imidlertid sjelden være økonomisk rasjonelt som et enkeltstående tiltak i en bolig som dette. Dersom boligen en gang skal renoveres, kan man vurdere slike tiltak.

### ! TG 2 Radon

Radonsperre/tiltak kom først i byggeforskrifter 2010 og sådan ikke et krav.

Radon er en usynlig gass som dannes i jordskorpen og som kan stige opp gjennom boligen. Den omgir oss alle, og er en del av luften vi puster inn. Høye nivåer over lengre tid er problemet. Ved å overvåke radon på lang sikt kan du bli varslet når nivåene er høye og gjøre små endringer for å forbedre luften du puster inn.

#### Vurdering av avvik:

- Det er ikke foretatt radonmålinger, og bygget er heller ikke utført med radonsperre.

Man finner nasjonale aktsomhetskart på nett her:  
<https://dsa.no/radon/nasjonalt-aktsomhetskart-for-radon>

Dette gir kun en indikasjon på konsentrasjon i luften.

#### Konsekvens/tiltak

- Andre tiltak:

Det anbefales å gjennomføre radonmålinger.

### ! TG 2 Pipe og ildsted

# Tilstandsrapport

Teglsteinspipe. Ingen vesentlige sprekker observert som tilsier svikt.

Vedovn i stue, ubrennbar flate foran ildåpning ansees tilfredsstillende.

Pipe og ildsted er ikke funksjonstestet. På generelt grunnlag anbefales jevnlig kontroll av pipe og ildsteder av lokale feie/branntilsyn.

#### Vurdering av avvik:

- Mer enn halvparten av forventet brukstid er passert på pipe.

#### Konsekvens/tiltak

- Andre tiltak:

Oppsyn alder.

### TG 1 Rom Under Terreng

*Punktet må sees i sammenheng med 'Drenering'*

Punktet gjelder de vegger som er påforet på innvendige side innenfor murvegg/grunnmur.

Kun en vegg påforet i kjeller, ellers åpne murvegger som er god løsning. Ikke påvist tegn til avvik.

På generelt grunnlag nevnes det at vegger med påforede konstruksjoner ansees som risikokonstruksjon da det kan være skjult fukt og råte i bakenforliggende konstruksjoner. Dette fordi det kan være en fuktig murvegg/yttervegg og når man påfører innvendig så vil man ha redusert kontrollmulighet på det reisverk/treverk som er bak veggoverflater som er synlig. Man vil med andre ord ikke alltid kunne avdekke avvik uten videre kontroll bak overflater.

### TG 3 Innvendige trapper

Ståltrapp.

#### Vurdering av avvik:

- Det mangler håndløper på vegg i trappeløpet.


Kun en side i øvre del, ingen håndløper nedre del tg3.

#### Konsekvens/tiltak

- Andre tiltak:

Håndløper anbefales på begge sider.

**Kostnadsestimat: Under 10 000**



### TG 2 Innvendige dører

Tredører.

#### Vurdering av avvik:

- Det er avvik:

Dørene ble funksjonstestet for heng i karm og svill. Enkelte tar i karm/svill og har redusert funksjon. Bruksslitasje.

#### Konsekvens/tiltak

- Tiltak:

Vedlikehold/justering.



## VÅTROM

### 1 ETASJE > BAD

### TG 2 Overflater vegger og himling

Våtromsplater vegger og ess plater tak.

#### Vurdering av avvik:

- Det er avvik:

Det skal være en aluminiumslist under veggplatene og fug mellom platebunn og denne listen for å unngå fuktoppsug. Dette ansees dog ikke kritisk siden det ikke er mye fuktpåkjenning direkte på overflater her.

#### Konsekvens/tiltak

- Tiltak:

Oppsyn ved bruk.

### 1 ETASJE > BAD

### TG 1 Overflater Gulv

Belegg på gulv. Noe fall fra dør mot sluk og i tillegg oppkant dørsvill og vegger, OK løsning.

# Tilstandsrapport

## 1 ETASJE > BAD

### TG 2 Sluk, membran og tettesjikt

Belegg som membranløsning. Klemte i sluk OK.

#### Vurdering av avvik:

- Det er avvik:

Vurdering basert på alder. Tilstandsgrad 2 gis med bakgrunn i at mer enn halvparten av forventet brukstid for membran/tettesjikt er passert. Det er nå ingen symptomer på funksjonssvekkelse, men vær oppmerksom på dette.

#### Konsekvens/tiltak

- Tiltak:

Overvåk tilstanden jevnlig. For å få tilstandsgrad 0 eller 1 må tettesjiktet skiftes ut, men tidspunktet for når dette er nødvendig er vanskelig å si noe om.

## 1 ETASJE > BAD

### TG 1 Sanitærutstyr og innredning

Wc, dusjkabinett, innredning og opplegg vaskemaskin. Utstyr fungerte OK på befaringsdagen. Normal brukslitasje.

## 1 ETASJE > BAD

### TG 2 Ventilasjon

Mekanisk avtrekksvifte (vifte). Det er tilluftspalte under/over dør som bidrar til luftsirkulasjon.

#### Vurdering av avvik:

- Det er avvik:

Vifte tett med papir.

#### Konsekvens/tiltak

- Tiltak:

Bruksvurdere. Om det er mye trekk evt bytte vifte.



## 1 ETASJE > BAD

### TG 0 Tilliggende konstruksjoner våtrom

Hulltaking utført i tilstøtende rom, ikke tegn til avvik. Utført fra soverom mot dusj.

Hulltaking er ingen garanti for at det ikke er fukt eller svikt i konstruksjoner, men en indikasjon på at det fremstår normalt i området der hulltaking er utført.

Hulltaking vil si at man tar hull nederst i veggen fra naborommet til våtrom. Tanken med undersøkelsen er at dersom det er noe feil med membran/fuktsikringsløsning på baderom, så vil fukt plante seg i vegg mellom bad og annet rom, og man vil da muligens kunne se dette i bjelkelag mellom rommene.



## KJØKKEN

### 1 ETASJE > KJØKKEN

#### TG 2 Overflater og innredning

Tilfeldig valgte dører og skuffer ble testet, og fungerte OK. Laminatgulv. Innredning av noe nyere årgang, trolig 2000 tallet. Laminerte overflater fronter og benkeplate.

Det kan med fordel monteres lekkasjesensor med stengeventil i skap under vask samt under oppvaskmaskin. Lekkasjesensor er et krav som har kommet på nyere kjøkken. Denne boligen er bygget før kravet ble innført. I alle boliger som er bygget eller rehabilitert etter 2010 skal det være installert slik sensor/vannstopper.

Det kan med fordel monteres komfyrvakt som stenger strøm til steketopp ved evt varmetvikling ut over normalt.

Estimert levetid blandedbatteri liknende er ca 15 år. Estimert brukstid oppvaskmaskin er ca 10 år. Estimert brukstid ventilator er ca 15 år.

#### Vurdering av avvik:

- Det er avvik:

Malt innredning, noe ufagmessig. Ikke malt innside, og kosmetiske avvik.

#### Konsekvens/tiltak

- Tiltak:

Fungerer med avviket.

# Tilstandsrapport



Ufagmessig maling.

1 ETASJE > KJØKKEN

## TG 2 Avtrekk

Ventilator fungerte OK.

Ventilator har som hensikt å fjerne damp og matos fra koking/steking så effektivt som mulig. Godt renhold av komponentene i ventilasjonsanlegget er viktig for å opprettholde kapasiteten, og for å hindre brannfare. Det er spesielt kanaler fra kjøkkenhette som kan være utsatt for tilsmussing. Filter i kjøkkenhetter skal vaskes/skiftes regelmessig.

### Vurdering av avvik:

- Det er avvik:

Mangle fettfilter. Eier opplyste at hun har dette liggende.

### Konsekvens/tiltak

- Tiltak:

Må monteres fettfilter.



## TEKNISKE INSTALLASJONER

## TG 1 Vannledninger

Vannledninger av rør i rør. Fordelerskap plassert i kjellertrapp og har synlig drenerør i skap og ved gulv baderom.

Stoppekran kjeller.



## TG 1 Avløpsrør

Avløpsrør av plast og noe støpejern. Normal levetid for avløpsrør av plast er 25 - 75 år.

Lyd i rør ovenfra må forventes.

## TG 1 Varmekabler

Gang og bad.  
Innredet rom nede.

Funksjon OK termostat, ellers ikke vurdert.

## TG 3 Varmepumpe

Varmepumpe i stue.

### Vurdering av avvik:

- Det er avvik:

Defekt varmpumpe.

### Konsekvens/tiltak

- Tiltak:

Byttes dersom ønskelig.

**Kostnadsestimat: 10 000 - 50 000**

# Tilstandsrapport



## ! TG 2 Varmtvannstank

Varmtvannsbereider plassert i kjeller og nylig byttet ifølge eier. Estimert levetid på bereider er 15-25 år.

### Vurdering av avvik:

- Det er ikke påvist tilfredsstillende el-tilkobling av varmtvannstank iht. gjeldende forskrift.

I nye leiligheter og eneboliger skal man i henhold til nye forskrifter fasttilkoble alle varmtvannsbereidere, dvs ikke koble via stikkontakt. Krav fra 2014.

### Konsekvens/tiltak

- Det bør etableres tilfredsstillende el-tilkobling etter gjeldende forskrift.



## ! TG 2 Elektrisk anlegg

*Dette er en forenklet kontroll begrenset til de spørsmål og undersøkelser som forskrift til avhendingslova (tryggere bolighandel) § 2-18 inneholder. Dette kan ikke sammenlignes med en kontroll utført av offentlig myndighet (Det lokale eltilsyn) eller registrert elektrovirksomhet, og en bygningsakkyndig har verken kompetanse eller lov til å foreta en slik kontroll.*

*Tilstandsgraden er vurdert ut fra den foreklede og begrensede kontrollen som forskriften inneholder. El-anlegget kan ha feil og mangler som en slik forenklet undersøkelse ikke vil avdekke. Vær derfor oppmerksom på denne risikoen, og søk videre veiledning eller få en fullstendig kontroll utført av registrert elektrovirksomhet.*

### Spørsmål til eier

1. Er alle elektriske arbeider/anlegg i boligen utført av en registrert elektroinstallasjonsvirksomhet?  
**Ja Husker ikke hvem.**
2. Er det elektriske anlegget utført eller er det foretatt tilleggsarbeider på det elektriske anlegget etter 1.1.1999?  
**Ja**  
Eksisterer det samsvarserklæring?  
**Nei**
3. Foreligger det kontrollrapport fra offentlig myndighet – Det Lokale Eltilsyn (DLE) eller eventuelt andre tilsvarende kontrollinstanser med avvik som ikke er utbedret eller kontrollen er over 5 år?  
**Nei**
4. Forekommer det ofte at sikringene løses ut?  
**Nei**
5. Har det vært brann, branntilløp eller varmgang (for eksempel termiske skader på deksler, kontaktpunkter eller lignende) i boligens elektriske anlegg?  
**Ja**

### Generelt om anlegget

6. Er det tegn til at det har vært termiske skader (tegn på varmgang) på kabler, brytere, downlights, stikkontakter og elektrisk utstyr? Sjekk samtidig tilstanden på elektrisk tilkobling av varmtvannsbereider, jamfør eget punkt under varmtvannstank  
**Nei**
7. Er der synlig defekter på kabler eller er disse ikke tilstrekkelig festet?  
**Nei**

### Inntak og sikringsskap

8. Er det tegn på at kabelinnføringer og hull i inntak og sikringsskap ikke er tette, så langt dette er mulig å sjekke uten å fjerne kapslinger?  
**Nei**
9. Finnes det kursfortegnelse, og er den i samsvar med antall sikringer?  
**Ja**
10. Foreta en helhetsvurdering av det elektriske anlegget, dets alder, allmenne tilstand og fare for liv og helse. Bør det elektriske anlegget ha en utvidet el-kontroll?

# Tilstandsrapport

Ja .


## Generell kommentar

Det gis en tg2 fordi det mangler dokumentasjon/historikk i skap. Det er ikke avdekket noen åpenbare tegn til avvik eller feil, men gis generelt tg2 ved slikt avvik.

Det anbefales at anlegget gjennomgås av fagkyndig hvert 10 år.

Takstmann har ikke elektrofaglig kompetanse og vurderingene er gjort utfra dokumentasjon, observasjon og selgers evt opplysninger.

Det anbefales på eldre anlegg å kontakte egen takstmann som er fagkyndig og kan lage egen rapport på el. anlegget.



## TG 3 Branntekniske forhold

*Dette er en forenklet kontroll begrenset til de spørsmål som fremkommer under. Tilstandsgraden er basert på retningslinjer til disse spørsmålene i bransjestandarden NS3600. Dette kan ikke sammenlignes med en fullstendig kontroll av branntekniske forhold av offentlig myndighet, eller en vurdering av boligens branntekniske forhold eller prosjektering fra en rådgiver med spesialkompetanse. En bygningsakkyndig har verken kompetanse til å gi slik veiledning eller lov til å foreta en slik kontroll.*

*Tilstandsgraden er vurdert ut fra den forenklete og begrensede kontrollen. Det kan være feil og mangler om branntekniske forhold som en slik forenklet undersøkelse ikke vil avdekke. Vær derfor oppmerksom på denne risikoen, og søk videre veiledning eller rådgivning.*

1. Er det mangler for brannslukningsutstyr i boligen iht. forskriftskrav på søknadstidspunktet, men minst Byggeforskrift 1985?  
**Ja**
2. Er det mangler på røykvarsler i boligen iht. forskriftskrav på søknadstidspunktet, men minst Byggeforskrift 1985?  
**Ja Ikke hengt opp.**

**Kostnadsestimat: Under 10 000**

## TOMTEFORHOLD

### Byggegrunn

Tomt/byggegrunn ikke mulig å kontrollere, men det må antas at denne er normalt utført ihht byggeårets normer, forskrifter og krav.

Det er ikke registrert forhold som skulle tilsi vesentlige svikt/svakheter i grunn og fundamenter.

Undertegnede har ikke foretatt ytterligere kontroll av grunn og fundamenter, da dette krever oppgravninger og langvarige målinger.

## TG 2 Fuktsikring og drenering

*Punktet må sees i sammenheng 'Rom under terreng'*

Stedvis synlig grunnmursplast og andre steder ikke. Det er grunnmursplast eller annen liknende løsning utenfor grunnmur, samt hva type drenerende masser som er brukt som er avgjørende for funksjon drenering. Videre også funksjon på evt dreneringsrør som leder overvann i grunnen. Masser er ikke gravd opp. Visuell observasjon utført.

### Vurdering av avvik:

- Det mangler, eller på grunn av alder er det sannsynlig at det mangler, utvendig fuktsikring av grunnmuren ved kjeller/underetasje.
- Mer enn halvparten av forventet levetid på drenering er overskredet.

Det er observert saltutslag og/eller malingflass som tilsier at drenering ikke fungerer optimalt.

I eldre boliger vil det være kapillærsug, hvilket vil si fuktoppsug opp gjennom mur/betonggulv. Dette skyldes at tidligere byggeskikk ikke har fuktsperre under betongstøp. Erfaringsmessig så vil utvendig drenering rundt bolig/grunnmur medføre tørrere miljø i kjeller, men man vil ikke kunne hindre fuktoppsug fra gulv.

### Konsekvens/tiltak

- Overvåk tilstanden jevnlig. For å få tilstandsgrad 0 eller 1 må dreneringen skiftes ut, men tidspunktet for når dette er nødvendig er vanskelig å si noe om. Bruken av underetg/kjeller vil og være avgjørende.

Ut fra dagens bruk med murvegger og bodarealer så anses det ikke økonomisk rasjonelt å utbedre drenering, men risk i på på frost vegg soverom.



# Tilstandsrapport



## ! TG 2 Grunnmur og fundamenter

Murt grunnmur.

### Vurdering av avvik:

- Grunnmuren har sprekkdannelser.

Stedvis mindre riss.

### Konsekvens/tiltak

- Lokal utbedring må utføres.



## ! TG 2 Terrengforhold

Generelt anbefales det fall bort fra yttervegg og taknedløp for overvann anbefales ledet bort fra vegger slik at man reduserer fuktpåkjenningen mest mulig.

### Vurdering av avvik:

- Det er avvik:

Det er ikke optimale terrengforhold rundt boligen. Man ønsker ideelt sett fall på terreng bort fra bolig slik at regnvann, snøsmelting mm dreneres bort. Man må anta at dette har fungert på et vis i disse årene da det ikke er opplyst om vesentlige forhold, men terreng kunne vært bedre tilrettelagt.

### Konsekvens/tiltak

- Tiltak:

Terrengforhold og overvann (fra regn/snøsmelting mm) må holdes under oppsyn. Terrengjustering må vurderes ved evt terrengarbeid, eller utbedring/fornyning av dreneringsløsninger rundt boligen.

## ! TG 2 Utvendige vann- og avløpsledninger

Gjelder vannrør og avløpsrør mellom boligen og kommunalt nett. Utvendige vann og avløpsrør er nedgravd og sådan ikke fysisk kontrollert. Dette vil evt kreve kamerakontroll. Vurdert utfra alder og tilgjengelige opplysninger.

### Vurdering av avvik:

- Det er avvik:

Mest sannsynlig vann og avløpsrør fra byggeår mellom bolig og kommunalt nett. Vurdering er basert på alder. Tilstandsgrad 2 gis med bakgrunn i at mer enn halvparten av forventet brukstid for skjulte røranlegg er oppbrukt. Det er nå ingen symptomer på funksjonssvekkelse, men vær oppmerksom på at dette er en risikokonstruksjon.

### Konsekvens/tiltak

- Tiltak:

Overvåk tilstanden jevnlig. For å få tilstandsgrad 0 eller 1 må røranlegget skiftes ut, men tidspunktet for når dette er nødvendig er vanskelig å si noe om. Ved renovering, påse at røranlegget dokumenteres av fagperson.



# Arealer, byggetegninger og brannceller

Standard gjeldende fra 01.01.2024

Arealmålinger og arealoppsett er basert på Norsk standard 3940:2023 Areal- og volum-beregninger av bygninger. Arealet gjelder for tidspunktet da boligen ble målt

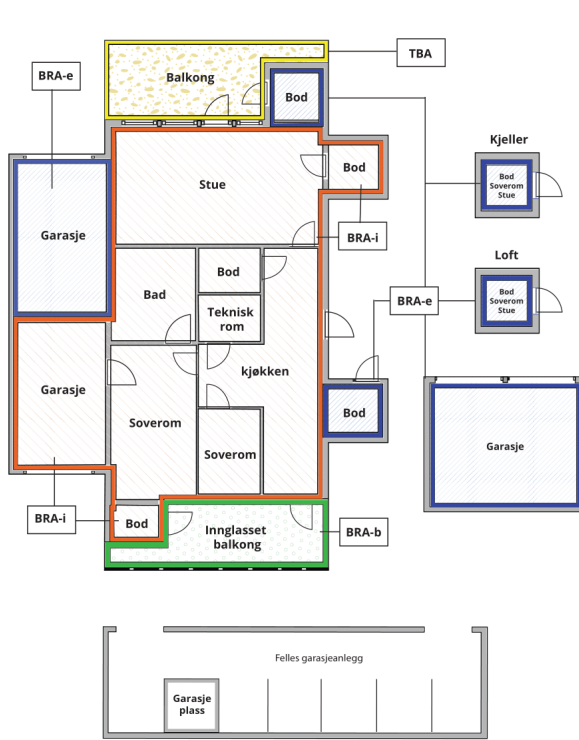
## Hva er måleverdig areal?

Arealet i rommet må ha minst 1,90 m fri høyde over gulvet og minst bredde på 0,60 m. Et loft med skråtak vil for eksempel bare få registrert målbart areal der høyden er minst 1,90 m og bredden minst 0,60 m. Rommet må ha dør eller luke, og gangbart gulv.

## Hva er bruksareal?

$$\text{BRA} = \text{BRA-i} + \text{BRA-e} + \text{BRA-b}$$

Bruksarealet for bygningen er bruttoarealet minus arealet som optas av yttervegger.



Internt bruksareal (BRA-i)	Arealet innenfor boenheten(e)
Eksternt bruksareal (BRA-e)	Arealet av alle rom utenfor boenheten(e) og som tilhører denne, slik som for eksempel boder
Innglasset balkong mv (BRA-b)	Arealet av innglasset balkong, veranda eller altan når denne er tilknyttet boenheten(e)
Terrasse- og balkongareal (TBA)	Arealet av terrasser, åpne balkonger og åpen altan tilknyttet boenheten(e)

Gulvareal (GUA) Er sum av BRA (bruksareal) og ALH (areal med lav takhøyde).  
Areal med lav takhøyde (ALH) er ikke måleverdig areal, som skyldes skråtak og lav himlingshøyde.

GUA kan opplyses i markedsføring der det er aktuelt for den konkrete boligen og kun sammen med BRA-i, for eksempel der gulvflaten har en verdi og har funksjon ved møblering og bruk av rommene. Ikke innredet areal som kaldloft, måles og oppgis normalt ikke.

## Arealet kan ikke alltid fastsettes nøyaktig

Areal kan være komplisert eller umulig å måle opp nøyaktig fordi det er vanskelig å fastslå tykkelsen på innervegger, skjevheter i og utforming av bygningskonstruksjoner som karnapp, buer og vinkler som ikke er rette, åpne rom over flere etasjer og så videre.

Eiendommens markedsverdi kan ikke baseres på en matematisk beregning basert på antall kvadratmeter opplyst i rapporten. Opplysninger om areal kan altså ikke alene benyttes for å beregne eiendommens verdi.

## Den bygningsakkyndige kan avdekke eventuelle bruksendringer og avvik i branncelleinndeling

Den bygningsakkyndige ser på byggetegninger hvis de er tilgjengelige og dette er en del av oppdraget, og vurderer bruken av boligen opp mot tegningene. Hvis den bygningsakkyndige avdekker at en bolig ikke ser ut til å være delt opp i brannceller etter kravene i byggt teknisk forskrift på befaringstidspunktet, skal det opplyses om dette.

Reglene om bruksendring og brannceller kan være kompliserte. Søk videre faglige råd om rapporten ikke gir deg svar. Den bygningsakkyndige kan ikke vurdere og svare på alle spørsmål, og kan heller ikke vite om kommunen kan gi unntak for kravene som gjelder. [Vil du vite mer?](#)

## Om brannceller

En branncelle er hele eller avgrensede deler av en bygning hvor en brann fritt kan utvikle seg uten at den kan spre seg til andre bygninger eller andre deler av bygningen i løpet av en fastsatt tid.

## Om bruksendring

Bruksendring er å endre bruken av et rom fra en tillatt bruk til en annen. Dette kan kreve søknad og tillatelse, for eksempel hvis du endrer et rom fra bod til soverom eller arbeidsrom, eller hvis du endrer en bolig til to separate boliger.

Rom for varig opphold har krav til takhøyde, romstørrelse, rømningsvei og lysforhold som må være oppfylt. Du kan søke kommunen om unntak for kravene, men kan ikke regne med å få unntak for krav som går på helse og sikkerhet, for eksempel krav til rømningsvei.

Bruksendring som krever godkjenning, og som ikke er søkt bruksendret, er ulovlig. Kommunen kan etter plan- og bygningsloven kapittel 32 forfølge overtredelser. Kommunen kan pålegge deg å avslutte den ulovlige bruken, eventuelt å rette eller tilbakeføre rommet til godkjent bruk.

# Arealer

## Del av horisontaldelt tomannsbolig

### Ny arealstandard

Etasje	Bruksareal BRA m <sup>2</sup>			SUM	Terrasse- og balkongareal (TBA)
	Internt bruksareal (BRA-i)	Eksternt bruksareal (BRA-e)	Innglasset balkong (BRA-b)		
Kjeller	67			67	
1 etasje	77			77	54
<b>SUM</b>	<b>144</b>				<b>54</b>
<b>SUM BRA</b>	<b>144</b>				

### Romfordeling

Etasje	Internt bruksareal (BRA-i)	Eksternt bruksareal (BRA-e)	Innglasset balkong (BRA-b)
Kjeller	Innredet som soverom, Gang, Bod, Bod 2, Bod 3		
1 etasje	Bad, Stue, Kjøkken, Vindfang, Gang, Soverom, Soverom 2, Bod		

### Kommentar

Terrasse ca areal

Garasje 27 kvm, ikke vurdert bygningsmessig.

### Lovlighet

#### Byggetegninger

Det foreligger godkjente og byggemeldte tegninger, men de stemmer ikke med dagens bruk

*Kommentar:* Kjeller rom står merket bod på tegning, ikke ment for varig opphold.

#### Brannceller

Er det påvist synlige tegn på avvik i branncelleinndeling ut ifra dagens byggtknisk forskrift?

Ja  Nei

*Kommentar:* Må ikke forventes brannskille lik dagens standard.

#### Nyere håndverkstjenester

Er det ifølge eier utført håndverkstjenester på boligen siste 5 år?

Ja  Nei

*Kommentar:* Mindre vedlikehold, ikke fremlagt faktura.

#### Krav for rom til varig opphold

Er det påvist avvik i forhold til rømningsvei, dagslysflate eller takhøyde?

Ja  Nei

*Kommentar:* Takhøyde kjeller er 198-202cm. Vindu soverom er stort nok til dagens rømningskrav.

## Total fordeling mellom P-ROM og S-ROM

Tabellen under viser fordelingen av P-ROM og S-ROM etter veiledningen til NS 3940: 2012. Dette er til informasjon og til sammenligning. Tallene er omtrentlige, kan avvike fra faktiske målinger og er ikke juridisk bindende

	P-ROM( m2)	S-ROM( m2)
Del av horisontaldelt tomannsbolig	87	57

## Befarings - og eiendomsopplysninger

### Befaring

Dato	Til stede	Rolle
10.3.2025	Andreas Natvig	Takstingeniør

### Matrikkeldata

Kommune	gnr.	bnr.	fnr.	snr.	Areal	Kilde	Eieforhold
4204 KRISTIANSAND	428	114		1	600 m <sup>2</sup>	Ref eiendomsverdi	Eiet

#### Adresse

Salemsveien 7

#### Hjemmelshaver

Fredriksen Anita

#### Kommentar

Størrelse på tomt er felles for sameiet.

## Kilder og vedlegg

### Dokumenter

Beskrivelse	Dato	Kommentar	Status	Sider	Vedlagt
Egenerklæring		Ikke fylt ut da selger har utfordringer med hukommelse pga sykdom.	Gjennomgått		Nei
Eiendomsverdi.no			Gjennomgått		Nei
Eier			Ikke gjennomgått		Nei
Megler			Ikke gjennomgått		Nei
Tegninger			Gjennomgått		Nei

# Revisjoner

Versjon	Dato	Kommentar
1	11.03.2025	
2	12.03.2025	

# Tilstandsrapportens avgrensninger

## STRUKTUR•REFERANSENIVÅ•TILSTANDSGRADER

- Rapporten er basert på innholdskrav i Forskrift til avhendingslova (tryggere bolighandel). Formålet er å gi en tilstandsanalyse til bruk for den som bestiller og/eller i et salg til forbruker, og ikke for andre tredjeparter. Rapportens struktur, metode og begrepsbruk følger i hovedsak Norsk Standard NS 3600:2018 (Teknisk tilstandsanalyse ved omsetning av bolig), samt Takstbransjens retningslinjer for arealmåling når det gjelder fordeling mellom P-areal og S-areal.
- Tilbakeholdt eller uriktig informasjon som har betydning for vurderingen, er ikke bygningssakkyndiges ansvar. Rapporten beskriver avvik, altså en tilstand som er dårligere enn referansenivået. Rapporten framhever normalt ikke positive sider ved boligen ut over det som fremgår av tilstandsgradene.
- Tilstanden angis i rapporten og gir uttrykk for en gitt forventet tilstand blant annet vurdert ut fra alder og normal bruk slik:

i) **Tilstandsgrad 0, TG0:** Ingen avvik eller skader. I tillegg må bygningsdelen være tilnærmet ny, mindre enn 5 år, og det foreligger dokumentasjon på faglig god utførelse.

ii) **Tilstandsgrad 1, TG1:** Mindre avvik. Normal slitasje. Strakstiltak ikke nødvendig. TG1 kan gis når bygningsdelen er tilnærmet ny og det ikke foreligger dokumentasjon på faglig god utførelse.

iii) **Tilstandsgrad 2, TG2:** Vesentlige avvik, og mindre avvik som etter NS 3600 gir TG 2, men som ikke nødvendigvis krever umiddelbare tiltak. I denne rapporten kan TG2 i Rapportsammendrag være inndelt i TG2 som krever tiltak og de som ikke krever umiddelbare tiltak. Konstruksjonen har normalt enten feil utførelse, en skade eller symptomer på skade, sterk slitasje eller nedsatt funksjon. Vedlikehold eller tiltak trengs i nær fremtid, det er grunn til å varsle fare for skader på grunn av alder eller overvåke spesielt på grunn av fare for større skade eller følgeskade. For skjulte konstruksjoner vil alder i seg selv være et symptom som kan gi TG2. For synlige konstruksjoner kan alder sammen med andre symptomer og momenter gi TG2. Avvik under TG2 kan gis sjablongmessig anslag.

iv) **Tilstandsgrad 3, TG3:** Store eller alvorlige avvik. Kraftige symptomer på forhold som man må regne med trenger utbedring straks eller innen kort tid. Påvist funksjonssvikt eller sammenbrudd. Avvik under TG3 skal gis sjablongmessig anslag.

v) **Tilstandsgrad TGiu:** Ikke undersøkt/ikke tilgjengelig for undersøkelse.

- Ved TG0 og TG1 gis det normalt ingen begrunnelse for valg av tilstandsgrad, fordi bygningen eller bygningsdelen da bare har normal slitasje. For anbefalte tiltak ved TG2 og TG3 må bruker av rapporten vurdere om tiltakene er nødvendige og lønnsomme. Hva det vil koste å utbedre rom eller bygningsdeler er et sjablongmessig anslag basert på registrert avvik og angitte tiltak i rapporten. Anslaget er gitt på generelt grunnlag og basert på erfaringstall i seks intervaller, og kan ikke forveksles med en konkret vurdering og tilbud fra en entreprenør eller håndverker. Det må eventuelt innhentes tilbud for en nærmere undersøkelse, og konkret og nøyaktig vurdering av utbedringskostnad. Kostnader til ikke oppdagede avvik/utbedringer/feil kan forekomme. Utbedringskostnad avhenger av personlige preferanser og markedspris på materialer og tjenesteyter.

## PRESISERINGER

- Avvik vurderes ut fra tekniske forskrifter på godkjenningstidspunktet for bygget. Noen bygningsdeler vurderes etter gjeldende teknisk forskrift på befaringsstidspunktet. Dette gjelder blant annet:

i) Bad, vaskerom (våtrom)

ii) Forhold rundt brann, rømming, sikkerhet, for eksempel rekkverkshøyder/åpninger, ulovlige bruksendringer, brannceller mv.

- For skjulte konstruksjoner slik som vann og avløp uten dokumentasjon, er kvalitet og alder vurdert.
- Fastmonterte installasjoner, for eksempel innfelt belysning (downlights), demonteres ikke for å sjekke dampspærren bak. Dette er hensyn til bygningssakkyndiges kompetanse og risikoen for skade.
- Kontroll av fukt i konstruksjonen ved hulltaking i bad og vaskerom (våtrom), rom under terreng (kjelleretasje, underetasje og sokkeletasje) eller andre bygningsdeler skjer etter eiers aksept. Hulltaking av våtrom og rom under terreng kan unntaksvis unnlates, se Forskrift til Avhendingsloven.
- Kontroll av romfunksjoner for P-ROM utføres kun når det ikke foreligger godkjente og byggemeldte tegninger, eller når tegninger ikke stemmer med dagens bruk.
- Bygningssakkyndig gir en forenklet vurdering av branntekniske forhold og elektriske installasjoner i boligen dersom det er mer enn fem år siden sist boligen hadde el-tilsyn. Bygningssakkyndig kan anbefale å konsultere offentlige myndigheter eller kvalifisert elektrofaglig fagperson ved behov for grundigere undersøkelser.

## TILLEGGSENDERSØKELSER

Etter avtale kan tilstandsanalysen utvides til også å omfatte tilleggsundersøkelser utover minimumskravet i forskriften.

## BEFARINGEN

Rapporten gir en vurdering av byggverk og bygningsdeler som bygningssakkyndig har observert, og som fremkommer av Forskrift til avhendingsloven. Rapporten er likevel ingen garanti for at det ikke kan finnes skjulte feil, skader og mangler. NS 3600:2018 (Teknisk tilstandsanalyse ved omsetning av bolig) har undersøkelsesnivå fra 1 til 3, der undersøkelsesnivå 1 er det laveste og baseres på visuell observasjon. Rapporten baseres på undersøkelsesnivå 1 med få unntak (våtrom og rom under terreng). I praksis betyr dette at gjennomføringen av befaringen begrenses som følger:

- Det utføres kun visuelle observasjoner på tilgjengelige flater uten fysiske inngrep (f.eks. riving).
- Flater som er skjult av snø eller på annen måte ikke er tilgjengelig eller skjult, blir ikke kontrollert. Det foretas ikke funksjonsprøving av bygningsdeler, som isolasjon, piper, ventilasjon, el. anlegg, osv.
- Det gis ingen vurdering av boligens tilbehør, hvite- og brunevarer og annet inventar. Dette gjelder også integrert tilbehør.
- Inspisering av yttertak er basert på det som er synlig, normalt på insiden fra loftet og utvendig fra stige/bakkenivå. Befaring av tak må være sikkerhetsmessig forsvarlig for å kunne gjennomføres.
- Stikkprøvetakninger er utvalgt tilfeldig og kan innebære kontroll under overflaten med spiss redskap eller lignende.

## UTTRYKK OG DEFINISJONER

# Tilstandsrapportens avgrensninger

- Tilstand: Byggverkets eller bygningsdelens tekniske, funksjonelle eller estetiske status på et gitt tidspunkt.
- Symptom: Observerbart forhold som gir indikasjon på hvilken tilstand et byggverk eller en bygningsdel befinner seg i. Benyttes ved beskrivelse av avvik.
- Skadegjørere: Zoologiske eller biologiske skadegjørere, i hovedsak råte, sopp og skadedyr.
- Fuktøk: Overflatesøk med egnet søkeutstyr (fuktindikator) eller visuelle observasjoner.
- Fuktmåling: Måling av fuktinnhold i materiale eller i bakenforliggende konstruksjon ved bruk av egnet måleutstyr (blant annet hammerelektrode og pigger).
- Utvidet fuktøk (hulltaking): Boring av hull for inspeksjon og fuktmåling i risikoutsatte konstruksjoner, primært i tilstøtende vegger til bad, utforede kjellervegger og eventuelt i oppforede kjellergulv.
- Normal slitasje: Forventet nedsliting av materiale i overflaten som er basert på enkle visuelle observasjoner. Kan vurderes sammen med bygningsdelens alder.
- Forventet gjenværende brukstid: Anslått tid et byggverk eller en del av et byggverk fortsatt vil være tjenlig for sitt formål (NS3600, Termer og definisjoner punkt 3.9)

## AREALBEREGNING FOR BOENHETER

- Areal fastsettes etter Forskrift til avhendingsloven og Norsk Standard 3940 Areal- og volum-beregninger av bygninger fra 2023.
- Areal oppgis i hele kvadratmeter i rapporten, og gjelder for det tidspunkt oppmålingen fant sted.
- Bruksareal (BRA) er det måleverdige arealet som er innenfor omsluttete vegger målt i gulvhøyde (bruttoareal minus arealet som opptas av yttervegger). I tillegg til gulvhøyde gjelder regler om fri bredde for at arealet skal være måleverdig, med betydning for BRA av for eksempel loft med skråtak. BRA består av internt bruksareal (BRA-i), eksternt bruksareal (BRA-e) og innglasset balkong mv (BRA-b). Terrasse- og balkongareal (TBA) opplyses der tilstandsrapporten skal benyttes i boligomsetningen og der det er aktuelt. I tillegg kan gulvareal (GUA) og areal med lav takhøyde (ALH) opplyses sammen med BRA der det er aktuelt og en del av oppdraget. Rom skal ha atkomst og gangbart gulv for å kunne regnes som BRA/måleverdig areal.
- Arealet måles og oppgis dersom arealet oppfyller krav til måleverdighet, slik som at arealet må ha minst en bredde på 0,6m og minst en høyde på 1,9 m osv. Et rom kan være i strid med teknisk forskrift og mangle godkjenning hos kommunen for den aktuelle bruken, uten at dette får betydning for om arealet måles og oppgis i tilstandsrapporten. Når arealet måles tas det ikke hensyn til om arealet er lovlig oppført eller om bruken er lovlig, bruksendringer, lysforhold eller andre sikkerhetsmangler.
- Eiendommens markedsverdi kan ikke baseres på en rent matematisk beregning i forhold til antall kvadratmeter opplyst i rapporten. Opplysninger om areal kan altså ikke alene benyttes for beregning av eiendommens verdi.
- Rom som ligger utenfor boenheten, men som eier har påvist og/eller opplyst at tilhører boenheten, er oppmålt og inkludert i BRA-e. Det er

ikke fremvist dokumentasjon på at rommet tilhører boenheten, med mindre dette er angitt særskilt. Rom utenfor boenheten kan omdisponeres av borettslaget/sameiet og dette kan påvirke boligens BRA. Vær oppmerksom på at NS 3940:2023 og eierseksjonsloven har ulik definisjon av fellesareal. Ved arealmåling gjelder NS 3940:2023 som definerer fellesareal slik: "Delen av bygning som brukes av to eller flere bruksenheter eller til bygningens forvaltning, drift eller vedlikehold.

- I en overgangsperiode skal rapporter som benyttes i boligomsetningen eller dersom det er en del av oppdraget også opplyse om fordelingen mellom P-ROM og S-ROM med utgangspunkt i definisjonene som fremkommer av veiledningen til Norsk Standard 3940 Areal- og volum-beregninger av bygninger fra 2012. Fordelingen mellom P-ROM og S-ROM er basert på veiledningen og bygningssakkyndiges eget skjønn. P-ROM er måleverdige rom som benyttes til kort eller langt opphold. S-ROM er måleverdige rom som benyttes til lagring, og tekniske rom. Bruken av et rom på befaringsstidspunktet har betydning for om rommet defineres som P-ROM eller S-ROM. Dette betyr at rommet både kan være i strid med teknisk forskrift og mangle godkjenning i kommunen for den aktuelle bruken, uten at dette vil få betydning for valg av arealkategori.

- Se øvrig informasjon om areal i rapporten, Norsk Standard 3940 (2012 og 2023) og veiledningen til disse.

## PERSONVERN

iVerdi AS, bygningssakkyndig og takstforetaket behandler personopplysninger som bygningssakkyndig trenger for å kunne utarbeide rapporten. Personvernerklæring med informasjon om bruk av personopplysninger og dine rettigheter finner du her [Personvernerklæring - iVerdi](#)

## DELING AV PERSONOPPLYSNINGER FOR TRYGGERE BOLIGHANDEL OG MULIG RESERVASJON

Norsk takst og deres samarbeidspartnere benytter personopplysninger fra rapporten for analyse- og statistikkformål, samt utvikling og drift av produkter og tjenester for takstbransjen og andre aktører i boligomsetningen. Les mer om dette og hvordan du kan reservere deg på <https://www.norsktakst.no/norsk/om-norsk-takst/personvernerklæring/reservasjon/>

Vendu lager en boliganalyse basert på opplysninger fra rapporten. Les mer om dette og hvordan du kan reservere deg her: <https://samtykke.vendu.no/UG2556>

## KLAGEORDNING FOR FORBRUKERE

Er du som forbruker misfornøyd med bygningssakkyndiges arbeid eller opptreden ved taksering av bolig eller fritidshus, se [www.takstklagenemnd.no](http://www.takstklagenemnd.no) for mer informasjon