

# Tilstandsrapport



Enebolig



Feltspatveien 22 , 4656 HAMRESANDEN



KRISTIANSAND kommune



gnr. 63, bnr. 1266

Sum areal alle bygg: BRA: 211 m<sup>2</sup> BRA-i: 162 m<sup>2</sup>



Befaringsdato: 21.10.2024

Rapportdato: 23.10.2024

Oppdragsnr.: 20924-1930

Referansenummer: TR3453

Autorisert foretak: JATBygg AS

Sertifisert Takstingeniør: Jan Arild Tallaksen

Vår ref:



Tilstandsrapporten er gyldig ett år fra rapportdato. Oppstår det skader eller skjer det endringer på eiendommen, bør du som selger be om en oppdatert tilstandsrapport.



## Rapportansvarlig

Jan Arild Tallaksen

Jan Arild Tallaksen

jan@jatbygg.no

957 59 081



# Dette trenger du å vite om tilstandsrapporten



## Hva er en tilstandsrapport?

En tilstandsrapport beskriver synlige skader/avvik eller tegn på skader/avvik på boligen. Rapporten fremhever vanligvis ikke positive egenskaper ved boligen.



## Hva vurderer en bygningssakkyndig?

Den bygningssakkyndige vurderer boligen ut fra hva man kan forvente av en bygning av samme alder og type. Vurderingen gjøres som regel mot hvordan det var vanlig å bygge og regler som gjaldt da boligen ble oppført (søknadstidspunktet). Forhold som er vanlige for bygningens alder, slik som slitasje etter normal bruk regnes ikke som avvik.



## Hva inneholder tilstandsrapporten?

Den bygningssakkyndige undersøker rom og bygningsdeler slik det kommer frem av [Forskrift til avhendingsloven](#). Tilstandsrapporten inneholder bare avvik som den bygningssakkyndige kan se eller kontrollere med enkle hjelpemidler. Det gjøres ikke nærmere undersøkelser slik som åpning av vegger eller andre bygningsdeler. I vegg mot våtrom og rom under terreng kan det borres et hull for å gjøre enkle undersøkelser slik som fuktøk.

## Når du kjøper en brukt bolig

Når du kjøper en brukt bolig, er det viktig å være oppmerksom på at dette ikke kan sammenlignes med å kjøpe en ny bolig. Måten boligen ble bygget på kan være annerledes enn i dag. Bygninger svekkes over tid, og utsettes for slitasje blant annet på grunn av bruk og vær og vind. Mange boliger fornyes helt eller delvis, noen i flere omganger, eller det oppføres tilbygg. Særlig for boliger som er pusset opp eller endret, er det viktig å merke seg at fornyelse av overflater ikke nødvendigvis betyr at bygningsdeler under er forbedret.

## Vurdering mot byggeår

Den bygningssakkyndige vil vurdere boligen mot hvordan det var vanlig å bygge og regler som gjaldt da bygningen ble oppført (søknadstidspunktet). Den bygningssakkyndige ser etter avvik som har betydning for og som reduserer boligens funksjon og verdi, og som kommer frem av Forskrift til avhendingslova. Noen rom og bygningsdeler slik som bad og vaskerom, og forhold som gjelder sikkerhet mot brann, rekkverk og trapper osv., vil den bygningssakkyndige vurdere mot dagens regelverk. Etter dagens regelverk vil disse kunne få en tilstandsgrad 2 eller 3 uten at det nødvendigvis er krav om at avviket må utbedres.

## Tilstandsrapporten beskriver ikke hele boligen

### BYGNINGSSAKKYNDIGE SER FOR EKSEMPEL IKKE PÅ (MED MINDRE BYGNINGSDELEN ER NEVNT I RAPPORTEN)

- vanlig slitasje og normal vedlikeholdstilstand
- bagatellmessige forhold som ikke påvirker bygningens bruk eller verdi vesentlig
- etasjeskillere
- tilleggsbygg slik som garasje, bod, anneks, naust også videre
- utvendige trapper
- støttemurer
- skjulte installasjoner
- installasjoner utenfor bygningen
- full funksjonstesting av el- og VVS-installasjoner
- geologiske forhold og bygningens plassering på grunnen
- bygningens planløsning
- bygningens innredning
- løsløre slik som hvitevarer
- utendørs svømmebasseng og pumpeanlegg
- bygningens estetikk og arkitektur
- bygningens lovlighet (bortsett fra bruksendringer, brannceller og forhold som åpenbart kan påvirke helse, miljø og sikkerhet)
- fellesarealer (med mindre boligeier har vedlikeholdsplikt for fellesarealer og dette er kjent for bygningssakkyndig, eller fellesarealet har en særlig tilknytning til boligen).

© iVerdi 2023

Malen til denne rapporten, inkludert standardtekstene fra Verdi er vernet etter åndsverkloven og kan kun benyttes av av kunder hos iVerdi. For andre aktører er eksemplarframstilling av malen og standardtekster, som utskrift og annen kopiering til bruk som grunnlag for tilsvarende rapporter, bare tillatt når det er hjemlet i lov (kopiering til privat bruk, sitat o.l.) eller avtale med iVerdi ([Hjem-iVerdi](#)).

Utnyttelse i strid med lov eller avtale kan medføre erstatnings- og straffansvar.

# Dette trenger du å vite om tilstandsrapporten

## Tilstanden vurderes med ulike tilstandsgrader

Tilstanden gir uttrykk for en gitt forventet tilstand, blant annet vurdert ut fra alder og normal bruk. Ved Tilstandsgrad 0 (TG0) og Tilstandsgrad 1 (TG1) gir den bygningssakkyndige normalt ingen begrunnelse for valg av tilstandsgrad. Grunnen er at bygningen eller bygningsdelen da bare har normal slitasje. Ved skjulte konstruksjoner kan alder alene avgjøre tilstandsgrad. Når bygningssakkyndige anbefaler tiltak, for eksempel utbedringer, må brukeren av rapporten vurdere om tiltakene er nødvendige og lønnsomme.

Når den bygningssakkyndige velger tilstandsgrad, baseres vurderingen på faste kriterier som følger av gjeldende bransjestandard for Teknisk tilstandsanalyse ved omsetning av bolig og Forskrift til avhendingslova.

! TG 0

### TILSTANDSGRAD 0, TG0: INGEN AVVIK

Bygningsdelen skal være tilnærmet ny, ikke vise tegn på slitasje og det skal være lagt frem dokumentasjon på faglig god utførelse. Det er ingen merknader til delen.

! TG 1

### TILSTANDSGRAD 1, TG1: MINDRE AVVIK

Bygningsdelen skal bare ha normal slitasje, og straktiltak skal ikke anses som nødvendig. Graden kan også brukes når delen er ny, men der dokumentasjon på faglig god utførelse mangler.

! TG 2

### TILSTANDSGRAD 2, TG2: VESENTLIGE AVVIK OG MINDRE AVVIK SOM ETTER NS 3600 GIR TG 2

Bygningsdelen skal enten ha feil utførelse, en skade eller symptomer på skade, sterk slitasje eller nedsatt funksjon. Graden gis når bygningsdelen trenger vedlikehold eller tiltak i nær fremtid. Graden skal også brukes når delen er gammel og det er grunn til å varsle om faren for skader på grunn av alderen, eller når det er grunn til å overvåke delen spesielt på grunn av fare for større skader eller følgeskader.

Ved avvik som ikke krever umiddelbare tiltak (ingen umiddelbar kostnad) så blir TG2 markert med en lysere farge.

! TG 3

### TILSTANDSGRAD 3, TG3: STORE ELLER ALVORLIGE AVVIK

Denne tilstandsgraden brukes ved kraftige tegn på forhold som man må regne med trenger utbedring straks eller innen kort tid. Det er påvist funksjonssvikt eller sammenbrudd.

- TG IU

### IKKE UNDERSØKT/IKKE TILGJENGELIG FOR UNDERSØKELSE

Det kan være avvik/skader som ikke er avdekket.

## Hva er et anslag på utbedringskostnad?

Hva det vil koste å utbedre rom eller bygningsdeler, er et forsiktig anslag basert på nåværende kvalitet, registrert avvik og angitte tiltak i rapporten. Anslaget er gitt på generelt grunnlag og må ikke forveksles med et pristilbud fra en håndverker. Det kan foreligge avvik og tiltak som ikke kommer frem av rapporten.

Utbedringskostnad avhenger blant annet av personlige valg av og markedspris på materialer og tjenesteyter.

I rapporten skal det settes anslag for utbedringskostnad for TG3, og slikt anslag kan også gis ved TG2.



# Beskrivelse av eiendommen

## Enebolig - Byggeår: 2017

### UTVENDIG

[Gå til side](#)

Taktekkingen er av membran.  
Takrenner og nedløp av metall. Nedløpene er tilkoblet nedgravde rør i bakken.  
Veggene har bindingsverkskonstruksjon fra byggeår. Fasade/kledning har stående og liggende bordkledning.  
Takkonstruksjonen har sperrekonstruksjon.  
Bygningen har malte trevinduer med 2-lags glass.  
Utvendig kledd med metall.  
Bygningen har malte ytterdører og malte balkongdører i tre. Garasjeport i aluminium med elektrisk åpner.  
Veranda med utgang fra stue i 2. etasje. Dekke av terrassebord. Rekkverk av glass/metall og tre.

### INNENDIG

[Gå til side](#)

Innvendig er det gulv av parkett og fliser. Veggene har malte plater. Innvendige tak har malte plater.  
Det er varmekabler i gulvene i 1. etasje uten soverommene i hoveddelen og garasje/bod.  
Etasjeskiller er av trebjelkelag.  
Bygget er opplyst utført med radonsperre.  
Boligen har isolert stålpipeline og vedovn.  
Boligen har malt tretrapp.  
Innvendig har boligen malte fyllingsdører av tre.

### VÅTROM

[Gå til side](#)

Bad/vaskerom leilighet  
Veggene har overflater av baderomsplater. I taket er det malte plater.  
Det er flislagt gulv med elektriske varmekabler.  
Det er plastsluk og smøremembran med dokumentert utførelse.  
Rommet har innredning med nedfelt servant, toalett, dusjvegger/hjørne og opplegg for vaskemaskin.  
Det er balansert ventilasjon.  
Hulltaking er foretatt uten å påvise unormale forhold.

### Bad/vaskerom

Veggene har overflater av fliser. I taket er det malte slette plater.  
Det er flislagt gulv med elektriske varmekabler.  
Det er plastsluk og smøremembran med dokumentert utførelse.  
Rommet har innredning med nedfelt servant, toalett, dusjvegger/hjørne og opplegg for vaskemaskin.  
Det er balansert ventilasjon.  
Hulltaking er foretatt uten å påvise unormale forhold.

### KJØKKEN

[Gå til side](#)

Kjøkkenet i hoveddelen har innredning med glatte fronter. Benkeplaten er av heltre. Det er kjøkkenventilator med avtrekk ut.

Kjøkkenet i leiligheten har innredning med glatte fronter. Benkeplaten er av laminat. Det er kjøkkenventilator med avtrekk ut.

### SPESIALROM

[Gå til side](#)

Toalettrom med håndvask og toalett.  
På gulvet er det fliser, vegger med overflater av malte plater. I taket er det malte plater.

### TEKNISKE INSTALLASJONER

[Gå til side](#)

Innvendige vannledninger er av plast.  
Det er avløpsrør av plast.  
Boligen har balansert ventilasjon.  
Varmtvannstanken er på ca. 200 liter.  
Det elektriske anlegget har automatsikringer.  
Boligen har røykvarslere og brannslukkerutstyr.

### TOMTEFORHOLD

[Gå til side](#)

Det er byggegrunn av sprengsteinsfylling.  
Bygningen har grunnmur i isolerte elementer.  
Boligen er oppført med støpt plate på mark.  
Avløpsrør av plast tilkoblet offentlig avløp via private stikkledninger.  
Vannledning av plast (PEL)/metall tilkoblet offentlig vann via private stikkledninger.

### Arealer

[Gå til side](#)

### Forutsetninger og vedlegg

[Gå til side](#)

### Lovlighet

[Gå til side](#)

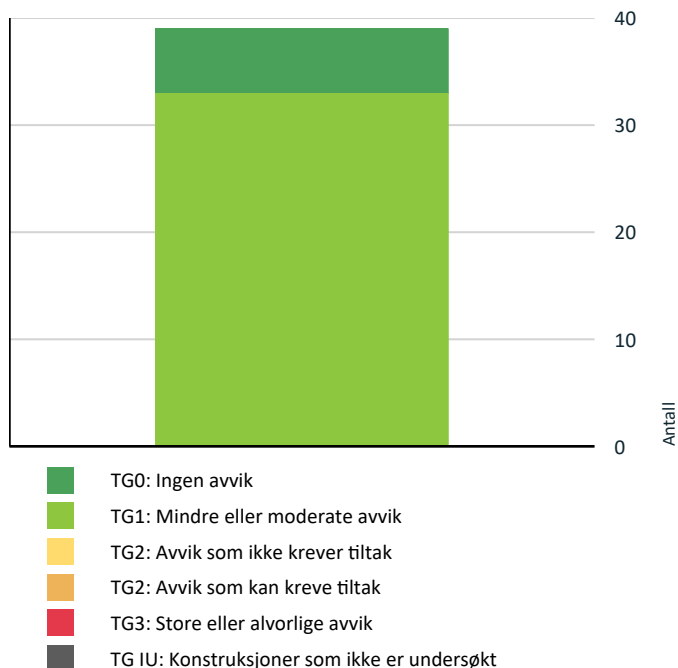
### Enebolig

- Det foreligger godkjente og byggemeldte tegninger, men det er avvik fra disse.  
Veggen mellom bod i hoveddel og bod i leiligheten er fjernet.  
Rommet er i bruk som garderobe for leiligheten.

# Sammendrag av boligens tilstand

## Enebolig

### Fordeling av tilstandsgrader



Vil du vite mer om tilstandsgrader? Se side 4.

### Spesielt for dette oppdraget/rapporten

Befaringen er utført 21.10.2024 Klokka 09.00

Det var skyer og 13 grader.

Målingene er utført med Bosch laser, GCL 2-15G Professional med Nivelleringspresisjon  $\pm 0,3$  mm/m\*

Fuktmålingene/fuktsøkene er utført med ProtimeterMMS3

Garasjer/boder og lignende har generelt en enklere byggeskikk og standard og blir derfor ikke vurdert på samme måte som boligen/hytta.

Overflater er vurdert i rapporten, kun slitasje/svikt ut over normal bruks- og aldersslitasje nevnes. Dette gjelder synlige flater.

Det er ikke flyttet på tunge møbler, bilder, tepper og andre gjenstander hvis ikke det er nødvendig for å komme til utsatte områder.

Branntekniske forhold/brannskille mellom boenhetene er ikke kontrollert.

Det tas forbehold om eventuelle skjulte feil/mangler. Lukkede konstruksjoner og overflater er ikke kontrollert.

Dersom det ikke er utført hulltaking, er det utført fuktsøk/fuktmåling ved egnet fuktmålingsutstyr. Det er utført på erfaringsmessig utsatte steder på våtrommene.

### Oppsummering av avvik

Vil du vite mer? Se på rommet eller bygningsdelen senere i rapporten.

# Tilstandsrapport

## ENE BOLIG

**Byggeår**  
2017

**Kommentar**

**Anvendelse**

**Standard**

**Vedlikehold**

## UTVENDIG

### ! TG 1 Takteking

*Punktet må sees i sammenheng med Takkonstruksjon/Loft*

Taktekkingen er av membran. Taket er besiktiget fra stige ved takfot. Grunnet solcelleanlegg på taket er ikke alle flater tilgjengelige for kontroll. Tilstandsgrad er satt på bakgrunn av ingen skader på synlige deler av taket.

Jevnlig kontroll av flate tak anbefales, før vinteren og eventuelt ved mye snø.



Takrenner og nedløp av metall. Nedløpene er tilkoblet nedgravde rør i bakken.



### ! TG 1 Veggkonstruksjon

Veggene har bindingsverkskonstruksjon fra byggeår. Fasade/kledning har stående og liggende bordkledning.



### ! TG 1 Nedløp og beslag

# Tilstandsrapport



## TG 1 Takkonstruksjon/Loft

*Punktet må sees i sammenheng med Taktekking*

Takkonstruksjonen har sperrekonstruksjon. Konstruksjonen er kledd inne, tilstandsgrad 1 er satt på bakgrunn av alder på bygget og ingen negative funn innvendig eller utvendig.

## TG 1 Vinduer

Bygningen har malte trevinduer med 2-lags glass. Utvendig kledd med metall.

Årstall: 2016 Kilde: Produksjonsår på produkt



## TG 1 Dører

Bygningen har malte ytterdører og malte balkongdører i tre. Garasjeport i aluminium med elektrisk åpner.



## TG 1 Balkonger, terrasser og rom under balkonger

Veranda med utgang fra stue i 2. etasje. Dekke av terrassebord. Rekkverk av glass/metall og tre.





# Tilstandsrapport



## INNVENDIG

### TG 1 Overflater

Innvendig er det gulv av parkett og fliser. Veggene har malte plater. Innvendige tak har malte plater. Det er varmekabler i gulvene i 1. etasje uten soverommene i hoveddelen og garasje/bod.

### TG 1 Etasjeskille/gulv mot grunn

Etasjeskiller er av trebjelkelag.

### TG 0 Radon

Bygget er opplyst utført med radonsperre, ferdigattest foreligger og utbygger har gjennom søknad om ferdigattest bekreftet at alle kontrollerklæringer foreligger og at bygget er oppført iht gitte tillatelser og gjeldende forskrifter.

### TG 1 Pipe og ildsted

Boligen har isolert stålpipes og vedovn.

### TG 1 Innvendige trapper

Boligen har malt tretrapp.



### TG 1 Innvendige dører

Innvendig har boligen malte fyllingsdører av tre.

## VÅTROM

### 1. ETASJE > BAD/VASKEROM LEILIGHET

#### Generell

Aktuell byggeforskrift er teknisk forskrift 2010. Dokumentasjon: faktura.

### 1. ETASJE > BAD/VASKEROM LEILIGHET

### TG 1 Overflater vegger og himling

Veggene har overflater av baderomsplater. I taket er det malte plater.



### 1. ETASJE > BAD/VASKEROM LEILIGHET

### TG 1 Overflater Gulv

Det er flislagt gulv med elektriske varmekabler. Det er 30 mm høydeforskjell fra flis ved dør til slukrist.


# Tilstandsrapport



## 1. ETASJE > BAD/VASKEROM LEILIGHET

### ! TG 1 Sluk, membran og tettesjikt

Det er plastsluk og smøremembran med dokumentert utførelse.



## 2. ETASJE > BAD/VASKEROM

### Generell

Aktuell byggeforskrift er teknisk forskrift 2010. Dokumentasjon: faktura.



## 1. ETASJE > BAD/VASKEROM LEILIGHET

### ! TG 1 Sanitærutstyr og innredning

Rommet har innredning med nedfelt servant, toalett, dusjvegger/hjørne og opplegg for vaskemaskin.

## 2. ETASJE > BAD/VASKEROM

### ! TG 1 Overflater vegger og himling

Veggene har overflater av fliser. I taket er det malte slette plater.



## 1. ETASJE > BAD/VASKEROM LEILIGHET

### ! TG 1 Ventilasjon

Det er balansert ventilasjon.

## 2. ETASJE > BAD/VASKEROM

### ! TG 1 Overflater Gulv

Det er flislagt gulv med elektriske varmekabler. Det er 32 mm. høydeforskjell fra flis ved dør til slukrist. Dusjnisen er nedsenket ca 10 mm.

## 1. ETASJE > BAD/VASKEROM LEILIGHET

### ! TG 0 Tilliggende konstruksjoner våtrom

Hulltaking er foretatt uten å påvise unormale forhold. Hulltaking er foretatt i gangen. Fuktkvotemåling (vekt%) i konstruksjonen ble målt til 7.

# Tilstandsrapport



Det vil bli fuget opp på nytt på deler av gulvet.

## 2. ETASJE > BAD/VASKEROM

### ! TG 1 Sluk, membran og tettesjikt

Det er plastsluk og smøremembran med dokumentert utførelse.



## 2. ETASJE > BAD/VASKEROM

### ! TG 1 Sanitærutstyr og innredning

Rommet har innredning med nedfelt servant, toalett, dusjvegger/hjørne og opplegg for vaskemaskin.

## 2. ETASJE > BAD/VASKEROM


### ! TG 1 Ventilasjon

Det er balansert ventilasjon.

## 2. ETASJE > BAD/VASKEROM

### ! TG 0 Tilliggende konstruksjoner våtrom

Hulltaking er foretatt uten å påvise unormale forhold. Hulltaking er foretatt bak våtsone for vasken på soverommet. Fuktkvotemåling (vekt%) i konstruksjonen ble målt til under 6%.



## KJØKKEN

### 1. ETASJE > STUE/KJØKKEN LEILIGHET

### ! TG 1 Overflater og innredning

Kjøkkenet har innredning med glatte fronter. Benkeplaten er av laminat.



### 1. ETASJE > STUE/KJØKKEN LEILIGHET

### ! TG 1 Avtrekk

Det er kjøkkenventilator med avtrekk ut.

### 2. ETASJE > STUE/KJØKKEN

### ! TG 1 Overflater og innredning

Kjøkkenet har innredning med glatte fronter. Benkeplaten er av heltre.

# Tilstandsrapport



## 2. ETASJE > STUE/KJØKKEN

### ! TG 1 Avtrekk

Det er kjøkkenventilator med avtrekk ut.



### ! TG 1 Avløpsrør

Det er avløpsrør av plast.

## SPESIALROM

### 1. ETASJE > TOALETROM

### ! TG 1 Overflater og konstruksjon

Toalettrom med håndvask og toalett.  
På gulvet er det fliser, vegger med overflater av malte plater. I taket er det malte plater.



### ! TG 1 Varmtvannstank

Varmtvannstanken er på ca. 200 liter og er plassert i 2. etasje på badet.

## TEKNISKE INSTALLASJONER

### ! TG 1 Vannledninger

Innvendige vannledninger er av plast (rør i rør). De er besiktiget i rørskap.



# Tilstandsrapport

## ! TG 0 Elektrisk anlegg

*Dette er en forenklet kontroll begrenset til de spørsmål og undersøkelser som forskrift til avhendingslova (tryggere bolighandel) § 2-18 inneholder. Dette kan ikke sammenlignes med en kontroll utført av offentlig myndighet (Det lokale eltilsyn) eller registrert elektrovirksomhet, og en bygningsakkyndig har verken kompetanse eller lov til å foreta en slik kontroll.*

*Tilstandsgraden er vurdert ut fra den forenklete og begrensede kontrollen som forskriften inneholder. El-anlegget kan ha feil og mangler som en slik forenklet undersøkelse ikke vil avdekke. Vær derfor oppmerksom på denne risikoen, og søk videre veiledning eller få en fullstendig kontroll utført av registrert elektrovirksomhet.*

Det elektriske anlegget har automatsikringer. Sikringsskapet er plassert i gangen.

1. Foreligger det eltilsynsrapport de siste 5 år, og det er ikke foretatt arbeid på anlegget etter denne, utenom retting av eventuelle avvik i eltilsynsrapport (dvs en el-tilsynsrapport uten avvik)?  
**Nei**

### Spørsmål til eier

2. Når ble det elektriske anlegget installert eller sist gang totalt rehabilitert (årstall)? Med totalt rehabilitert menes fullstendig utskiftet anlegg fra inntakssikring og videre.  
**2017 Byggeår.**
3. Er alle elektriske arbeider/anlegg i boligen utført av en registrert elektroinstallasjonsvirksomhet?  
**Ja**
4. Er det elektriske anlegget utført eller er det foretatt tilleggsarbeider på det elektriske anlegget etter 1.1.1999?  
**Ja**  
Eksisterer det samsvarserklæring?  
**Ja**
5. Foreligger det kontrollrapport fra offentlig myndighet – Det Lokale Eltilsyn (DLE) eller eventuelt andre tilsvarende kontrollinstanser med avvik som ikke er utbedret eller kontrollen er over 5 år?  
**Nei**
6. Forekommer det ofte at sikringene løses ut?  
**Nei**
7. Har det vært brann, branntilløp eller varmgang (for eksempel termiske skader på deksler, kontaktpunkter eller lignende) i boligens elektriske anlegg?  
**Nei**

### Generelt om anlegget

8. Er det tegn til at det har vært termiske skader (tegn på varmgang) på kabler, brytere, downlights, stikkontakter og elektrisk utstyr? Sjekk samtidig tilstanden på elektrisk tilkobling av varmtvannsbereder, jmfør eget punkt under varmtvannstank  
**Nei**
9. Er der synlig defekter på kabler eller er disse ikke tilstrekkelig festet?  
**Nei**

### Inntak og sikringsskap

10. Er det tegn på at kabelinnføringer og hull i inntak og sikringsskap ikke er tette, så langt dette er mulig å sjekke uten å fjerne kapslinger?  
**Nei**

11. Finnes det kursfortegnelse, og er den i samsvar med antall sikringer?  
**Ja**
12. Foreta en helhetsvurdering av det elektriske anlegget, dets alder, allmenne tilstand og fare for liv og helse. Bør det elektriske anlegget ha en utvidet el-kontroll?  
**Nei**



## ! TG 0 Branntekniske forhold

*Dette er en forenklet kontroll begrenset til de spørsmål som fremkommer under. Tilstandsgraden er basert på retningslinjer til disse spørsmålene i bransjestandarden NS3600. Dette kan ikke sammenlignes med en fullstendig kontroll av branntekniske forhold av offentlig myndighet, eller en vurdering av boligens branntekniske forhold eller prosjektering fra en rådgiver med spesialkompetanse. En bygningsakkyndig har verken kompetanse til å gi slik veiledning eller lov til å foreta en slik kontroll.*

*Tilstandsgraden er vurdert ut fra den forenklete og begrensede kontrollen. Det kan være feil og mangler om branntekniske forhold som en slik forenklet undersøkelse ikke vil avdekke. Vær derfor oppmerksom på denne risikoen, og søk videre veiledning eller rådgivning.*

Boligen har røykvarslere og brannslukkerutstyr.

1. Er det mangler for brannslukningsutstyr i boligen iht. forskriftskrav på søknadstidspunktet, men minst Byggeforskrift 1985?  
**Nei**
2. Er det skader på brannslukkingsutstyr eller er apparatet eldre enn 10 år?  
**Nei**
3. Er det mangler på røykvarslere i boligen iht. forskriftskrav på søknadstidspunktet, men minst Byggeforskrift 1985?

# Tilstandsrapport

Nei

4. Er det skader på røykvarslere?

Nei

## TOMTEFORHOLD

### Byggegrunn

Det er byggegrunn av sprengsteinsfylling.

### TG 1 Grunnmur og fundamenter

Bygningen har grunnmur i isolerte elementer.

### TG 0 Terrengforhold

Boligen er oppført med støpt plate på mark, det er stedvis flatt terreng/svakt fall bort fra murene. Eventuelt overvann på eiendommen vil ikke gjøre skade i bygget eller i grunnforholdene.

### TG 1 Utvendige vann- og avløpsledninger

Avløpsrør av plast tilkoblet offentlig avløp via private stikkledninger. Vannledning av plast (PEL)/metall tilkoblet offentlig vann via private stikkledninger.

# Arealer, byggetegninger og brannceller

Standard gjeldende fra 01.01.2024

Arealmålinger og arealoppsett er basert på Norsk standard 3940:2023 Areal- og volum-beregninger av bygninger. Arealet gjelder for tidspunktet da boligen ble målt

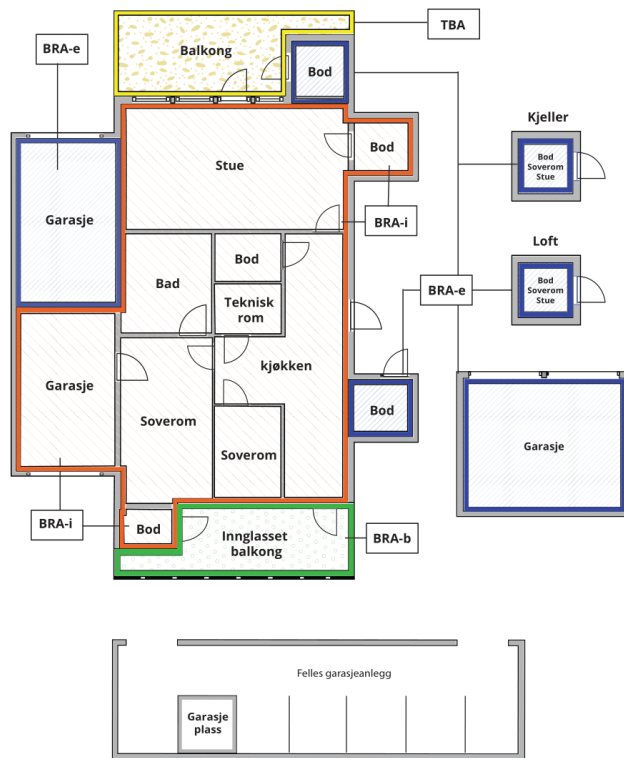
## Hva er måleverdig areal?

Arealet i rommet må ha minst 1,90 m fri høyde over gulvet og minst bredde på 0,60 m. Et loft med skråtak vil for eksempel bare få registrert målbart areal der høyden er minst 1,90 m og bredden minst 0,60 m. Rommet må ha dør eller luke, og gangbart gulv.

## Hva er bruksareal?

**BRA = BRA-i + BRA-e + BRA-b**

Bruksarealet for bygningen er bruttoarealet minus arealet som opptas av yttervegger.



Carport og/eller garasjeplass i felles garasjeanlegg er ikke måleverdig areal

Internt bruksareal (BRA-i)	Arealet innenfor boenheten(e)
Eksternt bruksareal (BRA-e)	Arealet av alle rom utenfor boenheten(e) og som tilhører denne, slik som for eksempel bodere
Innglasset balkong mv (BRA-b)	Arealet av innglasset balkong, veranda eller altan når denne er tilknyttet boenheten(e)
Terrasse- og balkongareal (TBA)	Arealet av terrasser, åpne balkonger og åpen altan tilknyttet boenheten(e)

Gulvareal (GUA)

Er sum av BRA (bruksareal) og ALH (areal med lav takhøyde).

Areal med lav takhøyde (ALH) er ikke måleverdig areal, som skyldes skråtak og lav himlingshøyde.

GUA kan opplyses i markedsføring der det er aktuelt for den konkrete boligen og kun sammen med BRA-i, for eksempel der gulvflaten har en verdi og har funksjon ved møblering og bruk av rommene. Ikke innredet areal som kaldloft, måles og oppgis normalt ikke.

## Arealet kan ikke alltid fastsettes nøyaktig

Areal kan være komplisert eller umulig å måle opp nøyaktig fordi det er vanskelig å fastslå tykkelsen på innervegger, skjevheter i og utforming av bygningskonstruksjoner som karnapp, buer og vinkler som ikke er rette, åpne rom over flere etasjer og så videre.

Eiendommens markedsverdi kan ikke baseres på en matematisk beregning basert på antall kvadratmeter opplyst i rapporten. Opplysninger om areal kan altså ikke alene benyttes for å beregne eiendommens verdi.

## Den bygningsfaglige kan avdekke eventuelle bruksendringer og avvik i branncelleinndeling

Den bygningsfaglige ser på byggetegninger hvis de er tilgjengelige og dette er en del av oppdraget, og vurderer bruken av boligen opp mot tegningene. Hvis den bygningsfaglige avdekker at en bolig ikke ser ut til å være delt opp i brannceller etter kravene i byggeteknisk forskrift på befaringstidspunktet, skal det opplyses om dette.

Reglene om bruksendring og brannceller kan være kompliserte. Søk videre faglige råd om rapporten ikke gir deg svar. Den bygningsfaglige kan ikke vurdere og svare på alle spørsmål, og kan heller ikke vite om kommunen kan gi unntak for kravene som gjelder. [Vil du vite mer?](#)

## Om brannceller

En branncelle er hele eller avgrensede deler av en bygning hvor en brann fritt kan utvikle seg uten at den kan spre seg til andre bygninger eller andre deler av bygningen i løpet av en fastsatt tid.

## Om bruksendring

Bruksendring er å endre bruken av et rom fra en tillatt bruk til en annen. Dette kan kreve søknad og tillatelse, for eksempel hvis du endrer et rom fra bod til soverom eller arbeidsrom, eller hvis du endrer en bolig til to separate boliger.

Rom for varig opphold har krav til takhøyde, romstørrelse, rømningsvei og lysforhold som må være oppfylt. Du kan søke kommunen om unntak for kravene, men kan ikke regne med å få unntak for krav som går på helse og sikkerhet, for eksempel krav til rømningsvei.

Bruksendring som krever godkjenning, og som ikke er søkt bruksendret, er ulovlig. Kommunen kan etter plan- og bygningsloven kapittel 32 forfølge overtredelser. Kommunen kan pålegge deg å avslutte den ulovlige bruken, eventuelt å rette eller tilbakeføre rommet til godkjent bruk.

# Arealer

## Enebolig

### Ny arealstandard

Etasje	Bruksareal BRA m <sup>2</sup>			SUM	Terrasse- og balkongareal (TBA)
	Internt bruksareal (BRA-i)	Eksternt bruksareal (BRA-e)	Innglasset balkong (BRA-b)		
1. Etasje	81	38		119	14
2. Etasje	81		11	92	32
<b>SUM</b>	<b>162</b>	<b>38</b>	<b>11</b>		<b>46</b>
<b>SUM BRA</b>	<b>211</b>				

### Romfordeling

Etasje	Internt bruksareal (BRA-i)	Eksternt bruksareal (BRA-e)	Innglasset balkong (BRA-b)
1. Etasje	Soverom 1, Soverom 2, Toalettrom , Hall m/trapp , Garderobe , Bad/vaskerom leilighet, Stue/kjøkken leilighet, Soverom leilighet, Bod leilighet	Bod , Garasje	
2. Etasje	Stue/kjøkken , Bad/vaskerom, Soverom		Hagestue

### Kommentar

### Lovlighet

#### Byggetegninger

Det foreligger godkjente og byggemeldte tegninger, men det er avvik fra disse.

*Kommentar:* Veggen mellom bod i hoveddel og bod i leiligheten er fjernet. Rommet er i bruk som garderobe for leiligheten.

#### Brannceller

Er det påvist synlige tegn på avvik i branncelleinndeling ut ifra dagens byggeteknisk forskrift?

Ja  Nei

#### Nyere håndverkstjenester

Er det ifølge eier utført håndverkstjenester på boligen siste 5 år?

Ja  Nei

*Kommentar:* Se egenerklæring.

#### Krav for rom til varig opphold

Er det påvist avvik i forhold til rømningsvei, dagslysflate eller takhøyde?

Ja  Nei

*Kommentar:*

## Total fordeling mellom P-ROM og S-ROM

Tabellen under viser fordelingen av P-ROM og S-ROM etter veiledningen til NS 3940: 2012. Dette er til informasjon og til sammenligning. Tallene er omtrentlige, kan avvike fra faktiske målinger og er ikke juridisk bindende

	P-ROM( m2)	S-ROM( m2)
<b>Enebolig</b>	163	48



# Befarings - og eiendomsopplysninger

## Befaring

Dato	Til stede	Rolle
21.10.2024	Jan Arild Tallaksen	Takstingeniør
	Ken Toralf Wilhelmsen Åstrøm	Kunde

## Matrikkeldata

Kommune	gnr.	bnr.	fnr.	snr.	Areal	Kilde	Eieforhold
4204 KRISTIANSAND	63	1266		0	560.3 m <sup>2</sup>	BEREGNET AREAL (Ambita)	Eiet

### Adresse

Feltspatveien 22

### Hjemmelshaver

De Senger Aspen Linda Karolina, Åstrøm Ken  
Toralf Wilhelmsen

# Kilder og vedlegg

## Dokumenter

Beskrivelse	Dato	Kommentar	Status	Sider	Vedlagt
Kommunalinformasjon	17.10.2024		Gjennomgått	33	Nei
Ordrebekreftelse	17.10.2024		Gjennomgått	1	Nei
Egenerklæringsskjema	21.10.2024		Gjennomgått	7	Nei

# Tilstandsrapportens avgrensninger

## Tilstandsrapportens avgrensninger

### STRUKTUR OG REFERANSENIVA

• Rapporten baserer seg på krav i forskrift til avhendingslova (tryggere bolighandel). Rapportens omfang, struktur, metode og begrepsbruk følger i hovedsak Norsk Standard NS 3600:2018 (teknisk tilstandsanalyse ved omsetning av bolig), samt Takstbransjens retningslinjer ved tilstandsrapportering for boliger og Takstbransjens retningslinjer for arealmåling.

• Bygningssakkyndig er ikke ansvarlig for tilbakeholdt eller uriktig informasjon, som har betydning for tilstandsvurderingen.

Rapporten beskriver avvik, det vil si en tilstand som er dårligere enn referansenivået. Rapporten vil normalt ikke fremheve positive sider ved boligen ut over det som fremgår av tilstandsgradene.

• For anbefalte tiltak ved TG2 og TG3 må du vurdere om tiltakene er nødvendige og lønnsomme. Hva det vil koste å utbedre rom eller bygningsdeler vil avhenge av registrerte avvik og tiltak som kommer frem i rapporten. Anslaget er gitt på generelt grunnlag basert på prisintervaller. Anslaget må ikke forveksles med en konkret vurdering og tilbud fra en entreprenør eller håndverker. Utbedringskostnadene vil også avhenge av personlige preferanser og markedspris på materialer og tjenesteyter.

### PRESISERINGER

Tilstandsrapporten gjelder hovedbygget. Tilleggsbygninger, som for eksempel garasje, gis kun en enkel beskrivelse.

Avvik er vurdert ut fra tekniske forskrifter på godkjenningstidspunktet for bygget. Noen bygningsdeler er vurdert etter gjeldende teknisk forskrift på befaringstidspunktet. Dette gjelder blant annet:

i. våtrom (bad, vaskerom) og andre fuktutsatte rom  
ii. forhold knyttet til brann, rømming, sikkerhet, for eksempel rekkverkshøyder/åpninger, ulovlige bruksendringer, brannceller osv.

- For skjulte konstruksjoner, som vann og avløp uten dokumentasjon, er kvalitet og alder vurdert.
- Fastmonterte installasjoner, for eksempel innfelt belysning og høyttalere, skal ikke demonteres for å sjekke dampspærren bak. Dette er av hensyn til bygningssakkyndiges kompetanse og risikoen for skade.
- Kontroll av fukt i konstruksjonen ved hulltaking i bad og vaskerom (våtrom), rom under terreng (kjelleretasje, underetasje og sokkeletasje) eller andre bygningsdeler, skal skje etter eiers aksept. Hulltaking av våtrom og rom under terreng kan i visse tilfeller unnlates (ref. forskrift til avhendingslova).
- Kontroll av romfunksjoner for P-ROM blir bare utført når det ikke foreligger godkjente og byggemeldte tegninger, eller når tegninger ikke stemmer med dagens bruk.
- Bygningssakkyndig gir en forenklet vurdering av branntekniske forhold og elektriske installasjoner i boligen hvis det er mer enn fem år siden siste el-tilsyn. Ved behov for grundigere undersøkelser, kan bygningssakkyndig anbefale boligkøper ta kontakt med offentlige myndigheter eller en kvalifisert elektrofaglig fagperson.

### TILLEGGSENDERSØKELSER

Etter avtale med eier kan tilstandsanalysen utvides til også å omfatte tilleggsundersøkelser utover minimumskravet i forskriften.

### BEFARINGEN

Rapporten gir en vurdering av byggverk og bygningsdeler som bygningssakkyndig har observert, og som fremkommer av

forskrift til avhendingslova. Rapporten er likevel ingen garanti for at det ikke kan finnes skjulte feil, skader og mangler. NS 3600:2018 (teknisk tilstandsanalyse ved omsetning av bolig) har undersøkelsesnivå 1 til 3, hvor nivå 1 er det laveste og basert på visuell observasjon. Rapporten er basert på undersøkelsesnivå 1, med noen få unntak: våtrom og rom under terreng.

I praksis betyr dette at:

- befaringen skal begrenses til kun visuelle observasjoner på tilgjengelige flater uten fysiske inngrep (f.eks. riving).
- flater som er skjult av snø eller på annen måte ikke er tilgjengelig eller skjult, blir ikke kontrollert.
- det blir ikke utført funksjonsprøving av bygningsdeler, som isolasjon, piper, ventilasjon, elektrisk anlegg, osv.
- det gis ikke en vurdering av boligens tilbehør, hvite- og brunevarer og annet inventar. Dette gjelder også integrert tilbehør.
- inspisering av yttertak er basert på det som er synlig, normalt på innsiden fra loftet og utvendig fra stige/bakkenivå. I en del situasjoner er det ikke sikkerhetsmessig forsvarlig å undersøke taket fra utsiden, og da vil vurderingen være basert på alder og materialer.
- stikkprøvetakninger er tilfeldig valgt og kan innebære kontroll under overflaten med spiss redskap eller lignende.

### UTTRYKK OG DEFINISJONER

- Referansenivå: kravet til bygningsdelen eller rommet på byggetidspunktet.
- Tilstand: byggverkets eller bygningsdelens tekniske, funksjonelle eller estetiske status på et gitt tidspunkt.
- Symptom: forhold som gir indikasjon på hvilken tilstand et byggverk eller en bygningsdel befinner seg i. Benyttes ved beskrivelse av avvik og alder.
- Skadegjørere: i hovedsak råte, sopp og skadedyr.
- Fuktsøk: overflatesøk med egnet søkeutstyr som fuktindikator eller visuelle observasjoner.
- Fuktmåling: måling av fukttinnhold i materiale eller i bakenforliggende konstruksjon ved bruk av egnet måleutstyr, blant annet hammerelektrode og pigger.
- Hulltaking: boring av hull for inspeksjon og fuktmåling i risikoutsatte konstruksjoner, primært i tilstøtende vegger til bad, utforede kjellervegger og eventuelt i oppforede kjellergulv.
- Normal slitasje: forventet slitasje av materiale i overflaten som er basert på enkle visuelle observasjoner. Kan vurderes sammen med bygningsdelens alder.
- Forventet gjenværende brukstid: anslått tid et byggverk eller en del av et byggverk vil kunne tjene sitt formål (NS 3600:2018, termer og definisjoner punkt 3.9).

### AREALBEREGNING FOR BOENHETER

- Areal fastsettes etter Forskrift til avhendingsloven og Norsk Standard 3940 Areal- og volum-beregninger av bygninger fra 2023.
- Areal oppgis i hele kvadratmeter i rapporten, og gjelder for det tidspunkt oppmålingen fant sted.
- Bruksareal (BRA) er det måleverdige arealet som er innenfor omsluttete vegger målt i gulvhøyde (bruttoareal minus arealet som opptas av yttervegger). I tillegg til gulvhøyde gjelder regler om fri bredde for at arealet skal være måleverdig, med betydning for BRA av for eksempel loft med skråtak. BRA består av internt bruksareal (BRA-i), eksternt bruksareal (BRA-e) og innglasset balkong mv (BRA-b). Terrasse- og balkongareal (TBA) opplyses der tilstandsrapporten skal benyttes i boligomsetningen og der det er aktuelt. I tillegg kan gulvareal (GUA) og areal med lav takhøyde (ALH) opplyses sammen med BRA der det er aktuelt og en del av oppdraget. Rom skal ha atkomst og gangbart gulv for å kunne regnes som BRA/måleverdig areal.
- Areal måles og oppgis dersom arealet oppfyller krav til måleverdighet, slik som at arealet må ha minst en bredde på 0,6m og minst en høyde på 1,9 m osv. Et rom kan være i strid med teknisk forskrift og mangle godkjennelse hos kommunen for den aktuelle bruken, uten at dette får betydning for om arealet

# Tilstandsrapportens avgrensninger

måles og oppgis i tilstandsrapporten. Når arealet måles tas det ikke hensyn til om arealet er lovlig oppført eller om bruken er lovlig, bruksendringer, lysforhold eller andre sikkerhetsmangler.

- Eiendommens markedsverdi kan ikke baseres på en rent matematisk beregning i forhold til antall kvadratmeter opplyst i rapporten. Opplysninger om areal kan altså ikke alene benyttes for beregning av eiendommens verdi.
- Rom som ligger utenfor boenheten, men som eier har påvist og/eller opplyst at tilhører boenheten, er oppmålt og inkludert i BRA-e. Det er ikke fremvist dokumentasjon på at rommet tilhører boenheten, med mindre dette er angitt særskilt. Rom utenfor boenheten kan omdisponeres av borettslaget/sameiet og dette kan påvirke boligens BRA. Vær oppmerksom på at NS 3940:2023 og eierseksjonsloven har ulik definisjon av fellesareal. Ved arealmåling gjelder NS 3940:2023 som definerer fellesareal slik: "Delen av bygning som brukes av to eller flere bruksenheter eller til bygningens forvaltning, drift eller vedlikehold.
- I en overgangsperiode skal rapporter som benyttes i boligomsetningen eller dersom det er en del av oppdraget også opplyse om fordelingen mellom P-ROM og S-ROM med utgangspunkt i definisjonene som fremkommer av veiledningen til Norsk Standard 3940 Areal- og volum-beregninger av bygninger fra 2012. Fordelingen mellom P-ROM og S-ROM er basert på veiledningen og bygnings sakkyndiges eget skjønn. P-ROM er måleverdige rom som benyttes til kort eller langt opphold. S-ROM er måleverdige rom som benyttes til lagring, og tekniske rom. Bruken av et rom på befaringstidspunktet har betydning for om rommet defineres som P-ROM eller S-ROM. Dette betyr at rommet både kan være i strid med teknisk forskrift og mangle godkjenning i kommunen for den aktuelle bruken, uten at dette vil få betydning for valg av arealkategori.
- Se øvrig informasjon om areal i rapporten, Norsk Standard 3940 (2012 og 2023) og veiledningen til disse.

## PERSONVERN

Tilstandsrapporten er utarbeidet som del av Fremtind Forsikring AS sitt takstkonsept. Takstkonseptet inneholder at tilstandsrapporten blir produsert i IVIT (fagsystem for taksering) levert av Informasjonsselskapet Verdi AS.

Fremtind Forsikring AS, Informasjonsselskapet Verdi AS og takstforetaket benytter personopplysninger fra tilstandsrapporten for analyse- og statistikkformål, utvikling og drift av produkter og tjenester i takstbransjen og andre aktører i boligomsetningen. Fremtind Forsikring AS, Informasjonsselskapet Verdi AS og takstforetaket som har utarbeidet rapporten følger til enhver tid gjeldende personvernlovgivning.

## KLAGEORDNING FOR FORBRUKERE

Hvis du som forbruker er misfornøyd med bygnings sakkyndiges arbeid eller hens opptreden ved taksering av bolig eller fritidshus, se [www.takstklagenemnd.no](http://www.takstklagenemnd.no) for mer informasjon.