


Tilstandsrapport

 Boligbygg med flere boenheter

 Negardsvegen 39 , 2270 FLISA

 ÅSNES kommune

 gnr. 98, bnr. 27, snr. 4

Sum areal alle bygg: BRA: 111 m² BRA-i: 94 m²



Befaringsdato: 17.04.2026

Rapportdato: 23.04.2026

Oppdragsnr.: 20580-1895

Eiendomsverdi ref nr: IJ7229

Autorisert foretak: Øystein Opås Takstforretning AS

Sertifisert Takstingeniør: Anders Austad



ØYSTEIN OPÅS
TAKSTFORRETNING AS



Tilstandsrapporten er gyldig ett år fra rapportdato. Oppstår det skader eller skjer det endringer på eiendommen, bør du som selger be om en oppdatert tilstandsrapport.

Øystein Opås Takstforretning AS

Øystein Opås Takstforretning er ett selvstendig takseringsfirma som holder til på Kirkenær i Solør. Øystein Opås Takstforretning har fire ansatte og utfører alle typer takseringsoppdrag. Firmaet har eksistert siden 1983, først som personlig selskap, senere som aksjeselskap. Vi har lang erfaring og bred kunnskap innen verditaksering av alle typer eiendommer, tilstandsvurdering, skjønnsaker og skadetaksering.

De fleste av våre oppdrag er i mellom Hamar og Oslo, men vi tar også på oss oppdrag utenfor dette området.



Rapportansvarlig

Anders Austad

Anders Austad

Uavhengig Takstingeniør

anders@opastakst.no

414 57 859



ØYSTEIN OPÅS
TAKSTFORRETNING AS

Dette trenger du å vite om tilstandsrapporten



Hva er en tilstandsrapport?

En tilstandsrapport beskriver synlige skader/avvik eller tegn på skader/avvik på boligen. Rapporten fremhever vanligvis ikke positive egenskaper ved boligen.



Hva vurderer en bygningsakkyndig?

Den bygningsakkyndige vurderer boligen ut fra hva man kan forvente av en bygning av samme alder og type. Vurderingen gjøres som regel mot hvordan det var vanlig å bygge og regler som gjaldt da boligen ble oppført (søknadstidspunktet). Forhold som er vanlige for bygningens alder, slik som slitasje etter normal bruk regnes ikke som avvik.



Hva inneholder tilstandsrapporten?

Den bygningsakkyndige undersøker rom og bygningsdeler slik det kommer frem av [Forskrift til avhendingsloven](#). Tilstandsrapporten inneholder bare avvik som den bygningsakkyndige kan se eller kontrollere med enkle hjelpemidler. Det gjøres ikke nærmere undersøkelser slik som åpning av vegger eller andre bygningsdeler. I vegg mot våtrom og rom under terreng kan det borres et hull for å gjøre enkle undersøkelser slik som fuktsøk.

Når du kjøper en brukt bolig

Når du kjøper en brukt bolig, er det viktig å være oppmerksom på at dette ikke kan sammenlignes med å kjøpe en ny bolig. Måten boligen ble bygget på kan være annerledes enn i dag. Bygninger svekkes over tid, og utsettes for slitasje blant annet på grunn av bruk og vær og vind. Mange boliger fornyes helt eller delvis, noen i flere omganger, eller det oppføres tilbygg. Særlig for boliger som er pusset opp eller endret, er det viktig å merke seg at fornyelse av overflater ikke nødvendigvis betyr at bygningsdeler under er forbedret.

Vurdering mot byggregler

Den bygningsakkyndige vil vurdere boligen mot hvordan det var vanlig å bygge og regler som gjaldt på søknadstidspunktet. Den bygningsakkyndige ser etter avvik som har betydning for og som reduserer boligens funksjon og verdi, og som kommer frem av forskrift til avhendingslova.

Tilstandsrapporten beskriver ikke hele boligen

BYGNINGSSAKKYNDIGE SER FOR EKSEMPEL IKKE PÅ

- vanlig slitasje og normal vedlikeholdstilstand
- bagatellmessige forhold som ikke påvirker bygningens bruk eller verdi vesentlig
- skjulte installasjoner
- installasjoner utenfor bygningen
- full funksjonstesting av el- og VVS-installasjoner
- geologiske forhold og bygningens plassering på grunnen
- bygningens planløsning
- bygningens innredning
- løsøre slik som hvitevarer
- utendørs svømmebasseng og pumpeanlegg
- bygningens estetikk og arkitektur
- bygningens lovlighet (bortsett fra bruksendringer, brannceller og forhold som åpenbart kan påvirke helse, miljø og sikkerhet)
- fellesarealer (med mindre boligeier har vedlikeholdsplikt for fellesarealer og dette er kjent for bygningsakkyndig, eller fellesarealet har en særlig tilknytning til boligen).

© iVerdi 2023

Malen til denne rapporten, inkludert standardtekstene fra Verdi er vernet etter åndsverkloven og kan kun benyttes av av kunder hos iVerdi. For andre aktører er eksemplarframstilling av malen og standardtekster, som utskrift og annen kopiering til bruk som grunnlag for tilsvarende rapporter, bare tillatt når det er hjemlet i lov (kopiering til privat bruk, sitat o.l.) eller avtale med iVerdi ([Hjem-iVerdi](#)).

Utnyttelse i strid med lov eller avtale kan medføre erstatnings- og straffansvar.

Dette trenger du å vite om tilstandsrapporten

Tilstanden vurderes med ulike tilstandsgrader

Tilstanden gir uttrykk for en gitt forventet tilstand, blant annet vurdert ut fra alder og normal bruk. Ved Tilstandsgrad 0 (TG0) og Tilstandsgrad 1 (TG1) gir den bygningssakkyndige normalt ingen begrunnelse for valg av tilstandsgrad. Grunnen er at bygningen eller bygningsdelen da bare har normal slitasje. Ved skjulte konstruksjoner kan alder alene avgjøre tilstandsgrad. Når bygningssakkyndige anbefaler tiltak, for eksempel utbedringer, må brukeren av rapporten vurdere om tiltakene er nødvendige og lønnsomme.

Når den bygningssakkyndige velger tilstandsgrad, baseres vurderingen på faste kriterier som følger av gjeldende bransjestandard for Teknisk tilstandsanalyse ved omsetning av bolig og Forskrift til avhendingslova.



TILSTANDSGRAD 0, TG0: INGEN AVVIK

Bygningsdelen skal være tilnærmet ny, ikke vise tegn på slitasje og det skal være lagt frem dokumentasjon på faglig god utførelse. Det er ingen merknader til delen.



TILSTANDSGRAD 1, TG1: MINDRE AVVIK

Bygningsdelen skal bare ha normal slitasje, og strakstiltak skal ikke anses som nødvendig. Graden kan også brukes når delen er ny, men der dokumentasjon på faglig god utførelse mangler.



TILSTANDSGRAD 2, TG2: VESENTLIGE AVVIK OG MINDRE AVVIK SOM ETTER NS 3600 GIR TG 2

Bygningsdelen skal enten ha feil utførelse, en skade eller symptomer på skade, sterk slitasje eller nedsatt funksjon. Graden gis når bygningsdelen trenger vedlikehold eller tiltak i nær fremtid. Graden skal også brukes når delen er gammel og det er grunn til å varsle om faren for skader på grunn av alderen, eller når det er grunn til å overvåke delen spesielt på grunn av fare for større skader eller følgeskader.



TILSTANDSGRAD 3, TG3: STORE ELLER ALVORLIGE AVVIK

Denne tilstandsgraden brukes ved kraftige tegn på forhold som man må regne med trenger utbedring straks eller innen kort tid. Det er påvist funksjonssvikt eller sammenbrudd.



IKKE UNDERSØKT/IKKE TILGJENGELIG FOR UNDERSØKELSE

Det kan være avvik/skader som ikke er avdekket.

Informasjon om utbedringskostnader

Utbedringskostnadene i rapporten er sjablongmessige anslag basert på observerte forhold som feil, skader eller uregelmessigheter, samt foreslåtte tiltak. Disse anslagene er veiledende, angis i fem intervaller, er basert på generelle erfaringstall, og må ikke forveksles med konkrete pristilbud fra håndverkere eller entreprenører. Faktiske kostnader kan variere betydelig, avhengig av individuelle valg, materialpriser og markedsforhold. For å få en nøyaktig vurdering av utbedringskostnadene anbefales ytterligere undersøkelser og innhenting av flere pristilbud fra kvalifiserte fagfolk. Slike anslag gis for TG3, der dette er mulig.



Tiltak under kr 20 000



Tiltak mellom kr 20 000 – 100 000



Tiltak mellom kr 100 000 – 200 000



Tiltak mellom kr 200 000 – 500 000



Tiltak over kr 500 000

Beskrivelse av eiendommen

Boligbygg med flere boenheter - Byggeår: 2004

UTVENDIG

[Gå til side](#)

Takkonstruksjon av takstoler. Kaldt loft som er isolert med mineralull. Naturlig ventilering.
Vinduer med isolerglass fra byggeår.
Tett entredør og balkongdør med isolerglass fra byggeår.
Balkong bygget av trekonstruksjoner.

INNVENDIG

[Gå til side](#)

Innvendige overflater med laminat og parkett på gulv, tapet og plater på vegger og takesplater i himlinger.
Gulvkonstruksjon av tre, ukjent med oppbygging og isolering.
Pipe av elementer. Peis med innsats.
Formpressede dører med speilfronter.

VÅTROM

[Gå til side](#)

Bad
Bad er bygget når TEK 97 var gjeldende teknisk forskrift. Fliser på vegger og takesplater i himling. Misfarging rundt ventil i himling.
Fliser på gulv. Varmekabler i gulv. Første del av gulv har ett svakt fall mot dør (bort fra sluk). Varierende fallforhold på ca. 1:100 siste del inn mot dusj. Fall på gulv på under 1:50 i dusj. Sluk av plast. Det kan delvis ses mansjett i tilslutning til klemring på sluk, utover dette er utførelse av membran ukjent. Åpen dusjløsning med glassdører mot rommet, servantinnredning og toalett. Avtrekk fra sentral vifte. Tillft under dør.

KJØKKEN

[Gå til side](#)

Kjøkkeninnredning med profilerte fronter, laminerte benkeplater og vask i rustfritt stål. Løsning med avsatt plass til hvitevarer. Det er kjøkkenventilator med avtrekk ut.

TEKNISKE INSTALLASJONER

[Gå til side](#)

Vanninntak og stoppekran på teknisk rom. Vannrør av plast (rør i rør). Fordelerskap for vannrør på teknisk rom.
Avløpsrør av plast. Stakepunkt er ikke observert.
Avtrekk med sentral vifte fra kjøkken, bad og teknisk rom. Naturlig ventilering med vindsvanter i øvrige rom.
Sentralstøvsuger fra byggeår.
Varmtvannsbereider med kapasitet på ca. 200 liter fra bygger. Koblet til strøm med stikkontakt.
Skjult elektrisk anlegg fra byggeår. Sikringssskap med automatsikringer og en jordfeilsbryter.

Arealer

[Gå til side](#)

Forutsetninger og vedlegg

[Gå til side](#)

Lovlighet

[Gå til side](#)

Boligbygg med flere boenheter

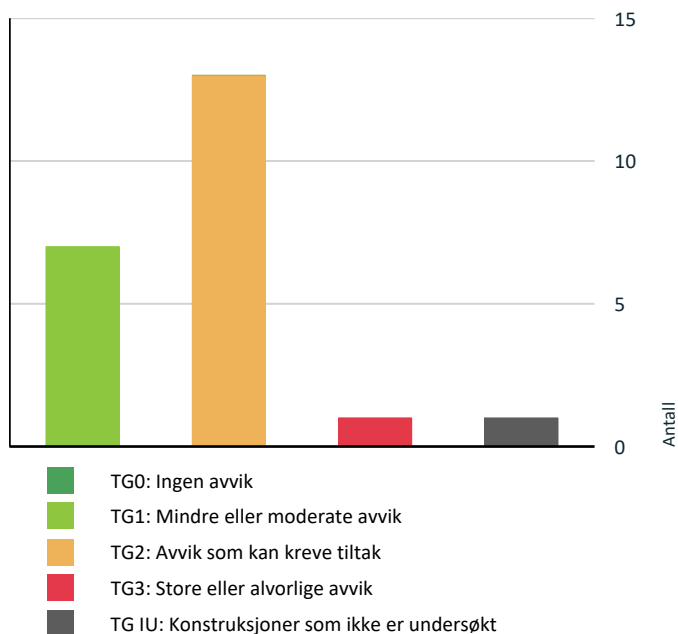
- Det foreligger godkjente og byggemeldte tegninger, som stemmer med dagens bruk

Felles garasjeanlegg

- Det foreligger godkjente og byggemeldte tegninger, som stemmer med dagens bruk

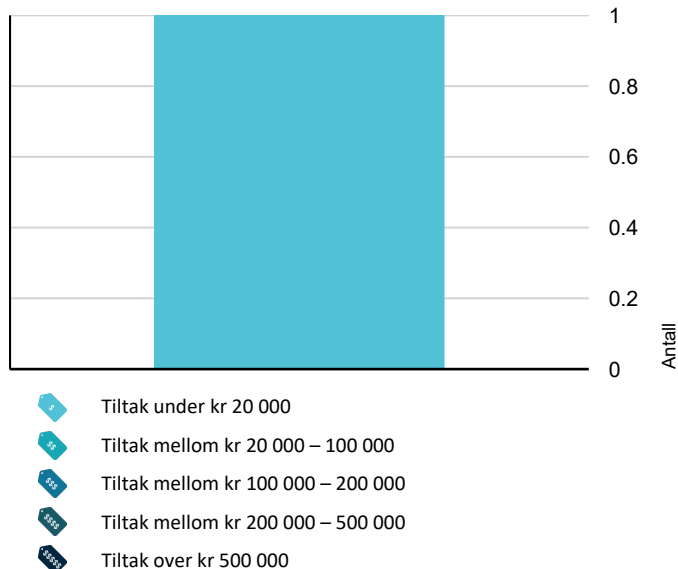
Sammendrag av boligens tilstand

Fordeling av tilstandsgrader



Vil du vite mer om tilstandsgrader? Se side 4.

Anslag på utbedringskostnad



Hva er anslag på utbedringskostnad? Se side 4.

Spesielt for dette oppdraget/rapporten

Boligen er innvendig befart. Tilstandsrapporten garanterer ikke at det ikke finnes skjulte feil eller mangler i bygningene. Rapporten redegjør for hva som er kontrollert og de fremkomne avvik. Det er av undertegnede ikke gjort inngrep i noen konstruksjoner. Skjulte konstruksjoner er vurdert ut i fra normale byggemetoder på tidspunktet samt dens forventede levetid og gitte opplysninger. For vurdering av forventet levetid/brukstid er det gjort skjønnsmessige vurderinger. Der hvor en bygningsdel eller installasjon har passert halvparten av forventet brukstid settes TG 2, bygningsdelen/installasjonen er da inne i en periode hvor sviktende funksjon eller behov for tiltak kan forekomme.

Måling av fall og helning på dekker er gjort med laser og tomtestokk. Modernitet hensynstas ikke ved fastsetting av tilstandsgrad.

For kontroll av om det er bom i fliser gjøres det stikkprøver. Tilstand på hvitevarer vurderes ikke.

Potensielle kjøpere anbefales å samarbeide med bygningskyndig før budgivning både med befaring og med tolkning og forståelse av dette dokument for å ivareta sin undersøkelsesplikt og sikre rett forståelse av kvaliteten på objektet.

Geologiske forhold er ikke kontrollert.

Tomteareal er hentet fra Kartverket og det tas forbehold om at denne informasjonen er korrekt.

Oppsummering av avvik

Vil du vite mer? Se på rommet eller bygningsdelen senere i rapporten.

Boligbygg med flere boenheter

! TG 3 STORE ELLER ALVORLIGE AVVIK

! Våtrom > Etasje > Bad > Overflater Gulv [Gå til side](#)

! TG IU KONSTRUKSJONER SOM IKKE ER UNDERSØKT

! Våtrom > Etasje > Bad > Tilliggende konstruksjoner våtrom [Gå til side](#)

! TG 2 AVVIK SOM KAN KREVE TILTAK

! Utvendig > Vinduer [Gå til side](#)

! Utvendig > Dører [Gå til side](#)

! Utvendig > Balkonger, terrasser og rom under balkonger [Gå til side](#)

! Utvendig > Andre utvendige forhold [Gå til side](#)

! Innvendig > Overflater [Gå til side](#)

! Innvendig > Pipe og ildsted [Gå til side](#)

Sammendrag av boligens tilstand

! Tekniske installasjoner > Vannledninger [Gå til side](#)

! Tekniske installasjoner > Ventilasjon [Gå til side](#)

! Tekniske installasjoner > Andre VVS-installasjoner [Gå til side](#)

! Tekniske installasjoner > Varmtvannstank [Gå til side](#)

! Våtrom > Etasje > Bad > Sluk, membran og tettesjikt [Gå til side](#)

! Våtrom > Etasje > Bad > Sanitærutstyr og innredning [Gå til side](#)

! Kjøkken > Etasje > Kjøkken > Avtrekk [Gå til side](#)

HELSE, MILJØ OG SIKKERHET

Forhold som åpenbart kan medføre fare for helse, miljø og sikkerhet

- ! Det er ikke foretatt radonmålinger, og bygget er heller [Gå til side](#) ikke utført med radonsperre.
- ! Rekkverket på balkong eller terrasse er for lavt i forhold til dagens krav.

Tilstandsrapport

BOLIGBYGG MED FLERE BOENHETER



Byggeår
2004

Kommentar

Anvendelse

Standard

Normal boligstandard.

Vedlikehold

Normalt vedlikeholdt.

UTVENDIG

TG 1 Takkonstruksjon/Loft

Punktet må sees i sammenheng med Taktekking

Beskrivelse

Takkonstruksjon av takstoler. Kaldt loft som er isolert med mineralull. Naturlig ventilering. Loft er kun inpisert fra luke.



Oversikt fra loft



Oversikt fra loft.

TG 2 Vinduer

Beskrivelse

Vinduer med isolerglass fra byggeår.

Vurdering av avvik:

- Det er avvik:

Vinduer er på ca. halvparten av forventet brukstid.
Noen vinder tar i karm.

Konsekvens/tiltak

- Tiltak:

Justering og tilpasning.

Tilstandsrapport

TG 2 Dører

Beskrivelse

Tett entredør og balkongdør med isolerglass fra byggeår.

Vurdering av avvik:

- Det er avvik:

Dører er på ca. halvparten av forventet brukstid.

Konsekvens/tiltak

- Tiltak:

Det er ikke behov for tiltak.

TG 2 Balkonger, terrasser og rom under balkonger

Beskrivelse

Balkong bygget av trekonstruksjoner.

Vurdering av avvik:

- Det er avvik:

Falming og slitase på overflater.

Konsekvens/tiltak

- Tiltak:

Vedlikehold av overflater.

TG 2 Andre utvendige forhold

Vurdering av avvik:

- Det er ikke utarbeidet Tilstandsanalyserapport, vedlikeholdsplan e.l. for fellesdeler i bygget.

Konsekvens/tiltak

- For å lukke avviket iht. NS 3600.2018 må det utarbeides en Tilstandsanalyserapport/vedlikeholdsplan for fellesdeler i bygget. Da dette er opp til borettslag/sameie å rekvirere er kostnadsestimat ikke satt.

INNVENDIG

TG 2 Overflater

Beskrivelse

Innvendige overflater med laminat og parkett på gulv, tapet og plater på vegger og takesplater i himlinger.

Vurdering av avvik:

- Det er avvik:

Det er synlig innfesting i himling på ett soverom, indikerer at den skjulte innfestingen har løsnet.

Det er noen riper og merker i gulv, noen steder rift i tapet og tapet som løsner i skjøter.

Konsekvens/tiltak

- Tiltak:

Det er ikke nødvendig med tiltak.

Tilstandsrapport



Rift i tapet



Sprekk i veggjørne.



Tapet løsner i skjøt.

TG 1 Etasjeskille/gulv mot grunn

Beskrivelse

Gulvkonstruksjon av tre, ukjent med oppbygging og isolering.
Gulvhøyde er kontrollert i stue og på kjøkken.

TG 2 Pipe og ildsted

Beskrivelse

Pipe av elementer. Peis med innsats.

Vurdering av avvik:

- Det er avvik:

Det er noen sprekker i overganger og sprekk i brannmur.

Konsekvens/tiltak

- Tiltak:

Forsegling av sprekker.

Tilstandsrapport



! TG 1 Innvendige dører

Beskrivelse

Formpressede dører med speilfronter.
Normal stand for alder.

VÅTROM

ETASJE > BAD

Generell

Beskrivelse

Bad er bygget når TEK 97 var gjeldende teknisk forskrift.

ETASJE > BAD

! TG 1 Overflater vegger og himling

Beskrivelse

Fliser på vegger og takesplater i himling.
Misfarging rundt ventil i himling.

Tilstandsrapport



ETASJE > BAD

! TG 3 Overflater Gulv

Beskrivelse

Fliser på gulv. Varmekabler i gulv. Første del av gulv har ett svakt fall mot dør (bort fra sluk). Varierende fallforhold på ca. 1:100 siste del inn mot dusj. Fall på gulv på under 1:50 i dusj.

Vurdering av avvik:

- Det er påvist at høydeforskjell fra topp slukrist til gulv/synlig topp membran ved dørterskel er mindre enn 25 mm.
- Det er påvist avvik i fallforhold til sluk i forhold til krav i forskrift på byggetidspunktet.

Sprekk i en flis i dusj.

Silikon i overgang sprekker opp i dusj.



Konsekvens/tiltak

• Et bad med manglende/reduert fall til sluk blir mindre funksjonelt og sikkert for brukeren. Dette kan medføre stående vann på gulvet, vann som ikke ledes effektivt til sluket, økt risiko for at vann renner ut av rommet og redusert sklisikkerhet på gulvet.

Det er ikke nødvendig med utskifting av flis med sprekk.

Utskifting av silikonfuger som sprekker opp.

Kostnadsestimat: Under 20 000



ETASJE > BAD

! TG 2 Sluk, membran og tettesjikt

Beskrivelse

Sluk av plast. Det kan delvis ses mansjett i tilslutning til klemring på sluk, utover dette er utførelse av membran ukjent.

Vurdering av avvik:

- Mer enn halvparten av forventet brukstid er passert på membranløsningen.
- Mer enn halvparten av forventet brukstid er passert på slukløsningen.

Rommet nærmer seg forventet brukstid for våtrom.

Utførelse av membran er ukjent og ikke dokumentert.

Konsekvens/tiltak

- Overvåk tilstanden jevnlig. For å få tilstandsgrad 0 eller 1 må tettesjiktet skiftes ut, men tidspunktet for når dette er nødvendig er vanskelig å si noe om.
- Det er viktig å merke seg at levetiden til en membran varierer basert på kvalitet, installasjon og bruk. Eldre membraner kan bli sprø og sprekke opp, noe som fører til at de mister sin vanntettende funksjon. Dette kan resultere i vannlekkasjer gjennom vegger og gulv og fuktskader.

Tilstandsrapport



ETASJE > BAD

! TG 2 Sanitærutstyr og innredning

Beskrivelse

Åpen dusjløsning med glassdører mot rommet, servantinnredning og toalett.

Vurdering av avvik:

- Det er avvik:

Innredninger nærmer seg forventet brukstid.

Konsekvens/tiltak

- Tiltak:

Det er foreløpig ikke nødvendig med tiltak.

ETASJE > BAD

! TG 1 Ventilasjon

Beskrivelse

Avtrekk fra sentral vifte. Tillft under dør.

ETASJE > BAD

! TG IU Tilliggende konstruksjoner våtrom

Beskrivelse

Hulltaking er ikke foretatt da det ikke er fysisk mulig pga tilliggende konstruksjoner.

Vurdering av avvik:

- Det er pga bygningsmessige hindringer ikke fysisk mulig å foreta hulltaking i vegg bak våtsone.

Konsekvens/tiltak

- TGIU gitt ut ifra manglende mulighet for hulltaking.

KJØKKEN

ETASJE > KJØKKEN

! TG 1 Overflater og innredning

Beskrivelse

Kjøkkeninnredning med profilerte fronter, laminerte benkeplater og vask i rustfritt stål. Løsning med avsatt plass til hvitevarer. Innredning her en normal slitasje for alder. Det mangler en knott/håndtak.

Tilstandsrapport



ETASJE > KJØKKEN

Avtrekk

Beskrivelse

Det er kjøkkenventilator med avtrekk ut.

Vurdering av avvik:

- Det er avvik:

Halvparten av forventet brukstid er passert.

Testet OK.

Konsekvens/tiltak

- Tiltak:

Det er ikke behov for tiltak.

TEKNISKE INSTALLASJONER

Vannledninger

Beskrivelse

Vanninntak og stoppekran på teknisk rom. Vannrør av plast (rør i rør). Fordelerskap for vannrør på teknisk rom.

Vurdering av avvik:

- Det er påvist at eventuelt lekkasjevann fra rør i rør system ikke ledes til sluk eller annen kompenserende løsning.
- Mer enn halvparten av forventet brukstid er passert på innvendige vannledninger.

Rørkurser er ikke merket.

Det er ikke forsegling mellom vannrør og varerør på kjøkken.


Konsekvens/tiltak

- Det bør foretas tiltak på anlegget som sikrer bedre løsning på eventuelt lekkasjevann fra rør i rør system.

Tilstandsrapport



Stoppekran på teknisk rom.



TG 1 Avløpsrør

Beskrivelse

Avløpsrør av plast. Stakepunkt er ikke observert.

TG 2 Ventilasjon

Beskrivelse

Avtrekk med sentral vifte fra kjøkken, bad og teknisk rom. Naturlig ventilering med vindsventer i øvrige rom.

Vurdering av avvik:

- Det er avvik:

Vifte nærmer seg forventet brukstid.

Vifte er ikke testet.

Konsekvens/tiltak

- Tiltak:

Testing/igangkjøring av vifte.

TG 2 Andre VVS-installasjoner

Beskrivelse

Sentralstøvsuger fra byggeår.

Vurdering av avvik:

- Mer enn halvparten av forventet brukstid på VVS-installasjoner er oppbrukt.

Konsekvens/tiltak

- Det er ikke behov for utbedringstiltak siden VVS-installasjonen(e) fungerer i dag, men ut ifra alder kan skader plutselig oppstå på eldre VVS-installasjoner.

Tilstandsrapport



TG 2 Varmtvannstank

Beskrivelse

Varmtvannsbereder med kapasitet på ca. 200 liter fra bygger. Koblet til strøm med stikkontakt.

Vurdering av avvik:

- Det er ikke påvist tilfredsstillende el-tilkobling av varmtvannstank iht. gjeldende forskrift.
- Det er påvist at varmtvannstank er over 20 år

Konsekvens/tiltak

- Det bør etableres tilfredsstillende el-tilkobling etter gjeldende forskrift.

Elektrisk anlegg

Dette er en forenklet kontroll begrenset til de spørsmål og undersøkelser som forskrift til avhendingslova (tryggere bolighandel) § 2-18 inneholder. Dette kan ikke sammenlignes med en kontroll utført av offentlig myndighet (Det lokale eltilsyn) eller registrert elektrovirksomhet, og en bygnings sakkyndig har verken kompetanse eller lov til å foreta en slik kontroll.

Tilstanden er vurdert ut fra den forenklete og begrensede kontrollen som forskriften inneholder. El-anlegget kan ha feil og mangler som en slik forenklet undersøkelse ikke vil avdekke. Vær derfor oppmerksom på denne risikoen, og søk videre veiledning eller få en fullstendig kontroll utført av registrert elektrovirksomhet.

Beskrivelse

Skjult elektrisk anlegg fra byggeår. Sikringsskap med automatsikringer og en jordfeilsbryter.

1. Foreligger det eltilsynsrapport de siste 5 år, og det er ikke foretatt arbeid på anlegget etter denne, utenom retting av eventuelle avvik i eltilsynsrapport (dvs en el-tilsynsrapport uten avvik)?

Nei

Spørsmål til eier

2. Når ble det elektriske anlegget installert eller sist gang totalt rehabilitert (årstall)? Med totalt rehabilitert menes fullstendig utskiftet anlegg fra inntakssikring og videre.

2003

3. Er alle elektriske arbeider/anlegg i boligen utført av en registrert elektroinstallasjonsvirksomhet?

Ukjent

4. Er det elektriske anlegget utført eller er det foretatt tilleggsarbeider på det elektriske anlegget etter 1.1.1999?

Ja

Eksisterer det samsvarserklæring?

Nei

5. Foreligger det kontrollrapport fra offentlig myndighet – Det Lokale Eltilsyn (DLE) eller eventuelt andre tilsvarende kontrollinstanser med avvik som ikke er utbedret eller kontrollen er over 5 år?

Nei

6. Forekommer det ofte at sikringene løses ut?

Ukjent

7. Har det vært brann, branntilløp eller varmgang (for eksempel termiske skader på deksler, kontaktpunkter eller lignende) i boligens elektriske

Tilstandsrapport

anlegg?
Ukjent

Generelt om anlegget

8. Er det tegn til at det har vært termiske skader (tegn på varmgang) på kabler, brytere, downlights, stikkontakter og elektrisk utstyr? Sjekk samtidig tilstanden på elektrisk tilkobling av varmtvannsbereder, jamfør eget punkt under varmtvannstank
Ukjent
9. Er der synlig defekter på kabler eller er disse ikke tilstrekkelig festet?
Ukjent

Inntak og sikringsskap

10. Er det tegn på at kabelinnføringer og hull i inntak og sikringsskap ikke er tette, så langt dette er mulig å sjekke uten å fjerne kapslinger?
Nei
11. Finnes det kursfortegnelse, og er den i samsvar med antall sikringer?
Ja
12. Foreta en helhetsvurdering av det elektriske anlegget, dets alder, allmenne tilstand og fare for liv og helse. Bør det elektriske anlegget ha en utvidet el-kontroll?
Ja Undertegnede er ikke el-takstmann og det elektriske anlegget er ikke kontrollert. Det anbefales innhenting av en utvidet el-kontroll utført av autorisert foretak.



FORHOLD SOM ÅPENBART KAN MEDFØRE FARE FOR HELSE, MILJØ OG SIKKERHET

Dette punktet inneholder tydelige og lett synlige forhold ved boligen som åpenbart kan påvirke helse, miljø og sikkerhet, og som bygningssakkyndige har oppdaget. Terskelen for hva som anses som åpenbart er høy, og det utføres ikke undersøkelser med sikte på å avdekke slike forhold. Punktet omfatter ikke skjulte eller ikke-synlige forhold, tekniske vurderinger eller forhold som krever spesialundersøkelser. Forhold vurderes etter byggeteknisk forskrift på befaringsstidpunktet. Røykvarslere og håndholdt brannslukningsutstyr vurderes etter gjeldende forskrift om brannforebygging.

Helse, miljø og sikkerhet

Vurdering av avvik:

- Det er ikke foretatt radonmålinger, og bygget er heller ikke utført med radonsperre.
- Rekkverket på balkong eller terrasse er for lavt i forhold til dagens krav.

Konsekvens/tiltak

- Det er ikke krav om utbedring av rekkverkshøyde opp til dagens forskriftskrav.
- Det bør gjennomføres radonmålinger.

Arealer, byggetegninger og brannceller

Standard gjeldende fra 01.01.2024

Arealmålinger og arealoppsett er basert på Norsk standard 3940:2023 Areal- og volum-beregninger av bygninger. Arealet gjelder for tidspunktet da boligen ble målt

Hva er måleverdig areal?

Arealet i rommet må ha minst 1,90 m fri høyde over gulvet og minst bredde på 0,60 m. Et loft med skråtak vil for eksempel bare få registrert målbart areal der høyden er minst 1,90 m og bredden minst 0,60 m. Rommet må ha dør eller luke, og gangbart gulv.

Hva er bruksareal?

$$\text{BRA} = \text{BRA-i} + \text{BRA-e} + \text{BRA-b}$$

Bruksarealet for bygningen er bruttoarealet minus arealet som optas av yttervegger.



| | |
|---------------------------------|---|
| Internt bruksareal (BRA-i) | Arealet innenfor boenheten(e) |
| Eksternt bruksareal (BRA-e) | Arealet av alle rom utenfor boenheten(e) og som tilhører denne, slik som for eksempel boden |
| Innglasset balkong mv (BRA-b) | Arealet av innglasset balkong, veranda eller altan når denne er tilknyttet boenheten(e) |
| Terrasse- og balkongareal (TBA) | Arealet av terrasser, åpne balkonger og åpen altan tilknyttet boenheten(e) |

Gulvareal (GUA) Er sum av BRA (bruksareal) og ALH (areal med lav takhøyde).
Areal med lav takhøyde (ALH) er ikke måleverdig areal, som skyldes skråtak og lav himlingshøyde.
GUA kan opplyses i markedsføring der det er aktuelt for den konkrete boligen og kun sammen med BRA-i, for eksempel der gulvflaten har en verdi og har funksjon ved møblering og bruk av rommene. Ikke innredet areal som kaldloft, måles og oppgis normalt ikke.

Arealet kan ikke alltid fastsettes nøyaktig

Areal kan være komplisert eller umulig å måle opp nøyaktig fordi det er vanskelig å fastslå tykkelsen på innervegger, skjevheter i og utforming av bygningskonstruksjoner som karnapp, buer og vinkler som ikke er rette, åpne rom over flere etasjer og så videre.

Eiendommens markedsverdi kan ikke baseres på en matematisk beregning basert på antall kvadratmeter opplyst i rapporten. Opplysninger om areal kan altså ikke alene benyttes for å beregne eiendommens verdi.

Den bygningsakkyndige kan avdekke eventuelle bruksendringer og avvik i branncelleinndeling

Den bygningsakkyndige ser på byggetegninger hvis de er tilgjengelige og dette er en del av oppdraget, og vurderer bruken av boligen opp mot tegningene. Hvis den bygningsakkyndige avdekker at en bolig ikke ser ut til å være delt opp i brannceller etter kravene i byggt teknisk forskrift på befaringstidspunktet, skal det opplyses om dette.

Reglene om bruksendring og brannceller kan være kompliserte. Søk videre faglige råd om rapporten ikke gir deg svar. Den bygningsakkyndige kan ikke vurdere og svare på alle spørsmål, og kan heller ikke vite om kommunen kan gi unntak for kravene som gjelder. [Vil du vite mer?](#)

Om brannceller

En branncelle er hele eller avgrensede deler av en bygning hvor en brann fritt kan utvikle seg uten at den kan spre seg til andre bygninger eller andre deler av bygningen i løpet av en fastsatt tid.

Om bruksendring

Bruksendring er å endre bruken av et rom fra en tillatt bruk til en annen. Dette kan kreve søknad og tillatelse, for eksempel hvis du endrer et rom fra bod til soverom eller arbeidsrom, eller hvis du endrer en bolig til to separate boliger.

Rom for varig opphold har krav til takhøyde, romstørrelse, rømningsvei og lysforhold som må være oppfylt. Du kan søke kommunen om unntak for kravene, men kan ikke regne med å få unntak for krav som går på helse og sikkerhet, for eksempel krav til rømningsvei.

Bruksendring som krever godkjenning, og som ikke er søkt bruksendret, er ulovlig. Kommunen kan etter plan- og bygningsloven kapittel 32 forfølge overtredelser. Kommunen kan pålegge deg å avslutte den ulovlige bruken, eventuelt å rette eller tilbakeføre rommet til godkjent bruk.

Boligbygg med flere boenheter

| Etasje | Bruksareal BRA m ² | | | SUM | Terrasse- og balkongareal (TBA) |
|----------------|-------------------------------|-----------------------------|----------------------------|-----|---------------------------------|
| | Internt bruksareal (BRA-i) | Eksternt bruksareal (BRA-e) | Innglasset balkong (BRA-b) | | |
| Etasje | 94 | | | 94 | 13 |
| SUM | 94 | | | | 13 |
| SUM BRA | 94 | | | | |

Romfordeling

| Etasje | Internt bruksareal (BRA-i) | Eksternt bruksareal (BRA-e) | Innglasset balkong (BRA-b) |
|--------|---|-----------------------------|----------------------------|
| Etasje | Bad, kjøkken, entré/gang, soverom 1, stue, soverom 2, teknisk rom | | |

Kommentar

98,5 m2. entre/gang, stue, kjøkken, bad, to soverom. teknisk rom er 4 m2.

Lovlighet

Byggetegninger

Det foreligger godkjente og byggemeldte tegninger, som stemmer med dagens bruk

Nyere håndverkstjenester

Er det ifølge eier utført håndverkstjenester på boligen siste 5 år?

Ja Nei

Felles garasjeanlegg

| Etasje | Bruksareal BRA m ² | | | SUM | Terrasse- og balkongareal (TBA) |
|----------------|-------------------------------|-----------------------------|----------------------------|-----|---------------------------------|
| | Internt bruksareal (BRA-i) | Eksternt bruksareal (BRA-e) | Innglasset balkong (BRA-b) | | |
| Etasje | | 17 | | 17 | |
| SUM | | 17 | | | |
| SUM BRA | 17 | | | | |

Romfordeling

| Etasje | Internt bruksareal (BRA-i) | Eksternt bruksareal (BRA-e) | Innglasset balkong (BRA-b) |
|--------|----------------------------|-----------------------------|----------------------------|
| Etasje | Garasje | | |

Lovlighet

Byggetegninger

Det foreligger godkjente og byggemeldte tegninger, som stemmer med dagens bruk

Nyere håndverkstjenester

Er det ifølge eier utført håndverkstjenester på boligen siste 5 år?

Ja Nei

Total fordeling mellom P-ROM og S-ROM

Tabellen under viser fordelingen av P-ROM og S-ROM etter veiledningen til NS 3940: 2012. Dette er til informasjon og til sammenligning. Tallene er omtrentlige, kan avvike fra faktiske målinger og er ikke juridisk bindende.

| | P-ROM(m2) | S-ROM(m2) |
|-------------------------------|------------|------------|
| Boligbygg med flere boenheter | 90 | 4 |
| Felles garasjeanlegg | 0 | 17 |

Befarings - og eiendomsopplysninger

Befaring

| Dato | Til stede | Rolle |
|-----------|---------------|---------------|
| 17.4.2026 | Anders Austad | Takstingeniør |

Matrikkeldata

| Kommune | gnr. | bnr. | fnr. | snr. | Areal | Kilde | Eieforhold |
|------------|------|------|------|------|------------------|-----------------------|---------------|
| 3418 ÅSNES | 98 | 27 | | 4 | 0 m ² | IKKE OPPGITT (Ambita) | Ikke relevant |

Adresse

Negardsvegen 39

Hjemmelshaver

Olsen Gunnar, Olsen Karen Torbjørg

Eiendomsopplysninger

Beliggenhet

Boligen ligger rett nord for Flisa sentrum med omgivelser bestående av nærings- og boligbebyggelse. Til sentrum av Flisa er det ca. 500 meter.

Adkomstvei

Adkomst til eiendommen med avkjøring fra Negardsvegen.

Tilknytning vann

Offentlig vann.

Tilknytning avløp

Offentlig avløp.

Regulering

Ikke kontrollert.

Om tomten

Tomten består i hovedsak av asfalterte arealer og gressplen.

Bygninger på eiendommen

Felles garasjeanlegg



Anvendelse

Byggeår

2003

Kommentar

Standard

Normal standard.

Vedlikehold

Normalt vedlikeholdt.

Beskrivelse

Garasjeplass i felles garasjeanlegg. Det er to bilplasser i samme rom. Hver leilighet disponerer en plass.

Bygget er ikke tilstandsvurdert ihht Forskrift til avhendingslova og NS3600. Dette er kun en enkel beskrivelse.

Kilder og vedlegg

Dokumenter

| Beskrivelse | Dato | Kommentar | Status | Sider | Vedlagt |
|----------------------|------------|-----------|------------------|-------|---------|
| Egenerklæringsskjema | 23.04.2026 | | Gjennomgått | | Nei |
| Kommunalinformasjon | 23.04.2026 | | Ikke gjennomgått | | Nei |

Revisjoner

| Versjon | Ny versjon | Kommentar |
|---------|------------|-----------|
| 1 | 23.04.2026 | |

For gyldighet på rapporten se forside

Tilstandsrapportens avgrensninger

Forutsetninger

Struktur og referansenivå

Rapporten beskriver avvik, det vil si en tilstand som er dårligere enn referansenivået. Positive sider ved boligen, ut over det som kommer frem av tilstandsgradene, blir normalt ikke fremhevet.

Rapporten baserer seg på krav i forskrift til avhendingslova (tryggere bolighandel). For valg av tilstandsgrad blir NS 3600:2018 (teknisk tilstandsanalyse ved omsetning av bolig) lagt til grunn.

Bygningssakkyndig er ikke ansvarlig for tilbakeholdt eller uriktig informasjon, som har betydning for tilstandsvurderingen.

Presiseringer

Anslag på utbedringskostnader er sjablongmessig, og må ikke forveksles med en konkret vurdering eller tilbud fra entreprenør eller håndverker. Anslaget vil også avhenge av personlige preferanser og markedspris på materialer og tjenesteyter.

Tilstandsrapporten gjelder hovedbygget og tilleggsbygninger som den bygningssakkyndige anser at har nær tilknytning til funksjon som bolig.

Avvik er vurdert mot regler som gjaldt da boligen ble oppført, med mindre annet er spesifisert i forskrift til avhendingslova, eller gjeldende versjon av NS 3600.

Hulltaking ved våtrom, i rom under terreng eller andre bygningsdeler, krever eiers samtykke.

Befaring begrenses til visuelle observasjoner av tilgjengelige flater. Den bygningssakkyndige gjør ikke fysiske inngrep for å avdekke avvik, utover de som er beskrevet i forskrift til avhendingslova. Rapporten gir ingen garanti for at det ikke finnes skjulte feil eller mangler.

Flater som er skjult av snø eller på annen måte utilgjengelig, blir ikke kontrollert. Det blir ikke utført funksjonsprøving av bygningsdeler, med mindre dette kommer frem av forskrift til avhendingslova. Hvis det ikke er sikkerhetsmessig forsvarlig, vil ikke bygningssakkyndig undersøke taket fra utsiden.

Boligens tilbehør, hvite- og brunevarer og annet inventar, blir ikke vurdert. Dette gjelder også integrert tilbehør.

Stikkprøvetakninger er tilfeldig utvalgt, og kan innebære kontroll under overflaten med et spisst redskap eller lignende.

Uttrykk og definisjoner

Referansenivå: Kravet til bygningsdelen eller rommet på søknadstidspunktet.

Tilstand: Byggverkets eller bygningsdelens tekniske, funksjonelle eller estetiske status på et gitt tidspunkt.

Symptom: Forhold som gir indikasjon på hvilken tilstand et byggverk eller en bygningsdel befinner seg i. Benyttes ved beskrivelse av avvik og alder.

Skadegjørere: I hovedsak råte, sopp og skadedyr.

Fuktsøk: Overflatesøk med egnet søkeutstyr som fuktindikator eller visuelle observasjoner.

Fuktmåling: Måling av fuktinnhold i materiale eller i bakenforliggende konstruksjon ved bruk av egnet måleutstyr, blant annet hammerelektrode

og pigger.

Hulltaking: Boring av hull for inspeksjon og fuktmåling i risikoutsatte konstruksjoner.

Normal slitasjegrad: Forventet slitasje av materiale i overflaten, basert på enkle, visuelle observasjoner. Kan vurderes sammen med bygningsdelens alder.

Areal

Areal fastsettes etter forskrift til avhendingslova og gjeldende versjon av NS 3940 (areal- og volumberegninger av bygninger).

Et rom kan være i strid med teknisk forskrift og mangle godkjenning hos kommunen for den aktuelle bruken, uten at dette får betydning for om arealet måles og oppgis i tilstandsrapporten. Når arealet måles tas det ikke hensyn til om arealet er lovlig oppført eller om bruken er lovlig, bruksendringer, lysforhold eller andre sikkerhetsmangler.

Rom som ligger utenfor boenheten, som eier har påvist eller opplyst at tilhører boenheten, er oppmålt og inkludert i BRA-e. Det er ikke fremvist dokumentasjon på at rommet tilhører boenheten, med mindre dette er angitt særskilt. Rom utenfor boenheten kan omdisponeres av borettslaget/sameiet, og dette kan påvirke boligens BRA-e.

Opplysninger om areal kan ikke alene benyttes for beregning av markedsverdi.

Personvern

Tilstandsrapporten er utarbeidet som en del av Fremtind Forsikring AS sitt takstkonsept. Fremtind Forsikring AS, iVerdi AS, takstforetaket og andre relevante interessenter benytter personopplysninger fra tilstandsrapporten for analyse- og statistikkformål, utvikling og drift av produkter og tjenester i takstbransjen og boligomsetningen. Fremtind Forsikring AS, iVerdi AS og takstforetaket, følger til enhver tid gjeldende personvernlovgivning.