

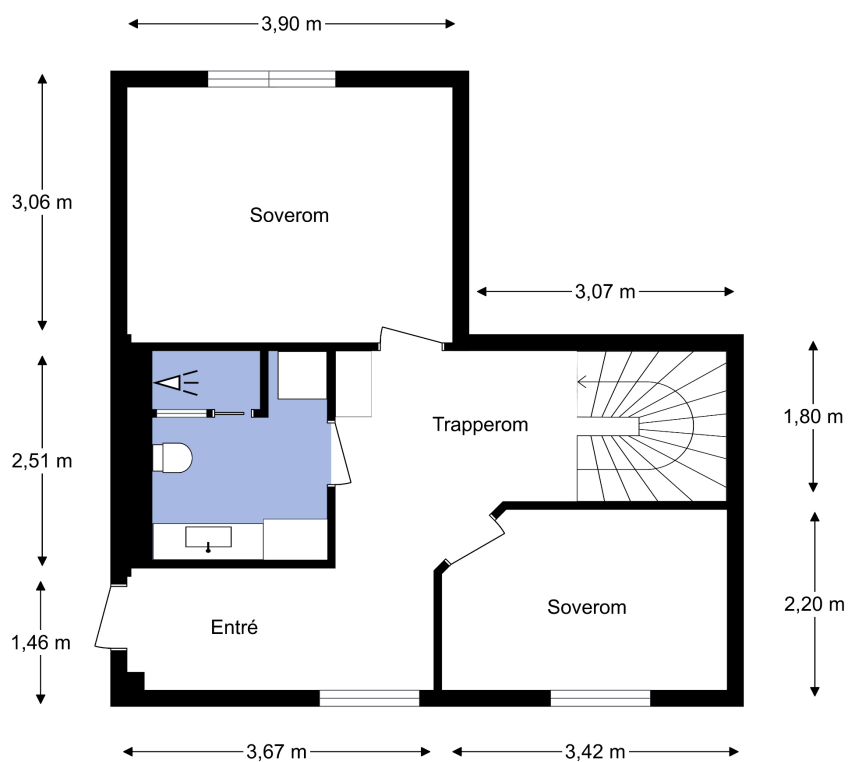
Tilstandsrapport

📍 Jordal terrasse 14 , 0658 OSLO

📖 OSLO kommune

gnr. 232, bnr. 433, snr. 304

Sum areal alle bygg: BRA: 90 m² BRA-i: 83 m²



Befaringsdato: 11.03.2026

Rapportdato: 29.04.2026

Oppdragsnr.: 11838-26072

Eiendomsverdi ref nr: UY2364


Autorisert foretak: Larsens Takst Service AS

Sertifisert Takstingeniør: Glenn-Erik Larsen



Tilstandsrapporten er gyldig ett år fra rapportdato. Oppstår det skader eller skjer det endringer på eiendommen, bør du som selger be om en oppdatert tilstandsrapport.

Rapportansvarlig

A small, square image showing a handwritten signature in black ink on a light-colored background. The signature reads "Glenn-Erik Larsen".

Glenn-Erik Larsen

glenn@takspartner.no

905 31 615

Dette trenger du å vite om tilstandsrapporten



Hva er en tilstandsrapport?

En tilstandsrapport beskriver synlige skader/avvik eller tegn på skader/avvik på boligen. Rapporten fremhever vanligvis ikke positive egenskaper ved boligen.



Hva vurderer en bygningssakkyndig?

Den bygningssakkyndige vurderer boligen ut fra hva man kan forvente av en bygning av samme alder og type. Vurderingen gjøres som regel mot hvordan det var vanlig å bygge og regler som gjaldt da boligen ble oppført (søknadstidspunktet). Forhold som er vanlige for bygningens alder, slik som slitasje etter normal bruk regnes ikke som avvik.



Hva inneholder tilstandsrapporten?

Den bygningssakkyndige undersøker rom og bygningsdeler slik det kommer frem av [Forskrift til avhendingsloven](#). Tilstandsrapporten inneholder bare avvik som den bygningssakkyndige kan se eller kontrollere med enkle hjelpemidler. Det gjøres ikke nærmere undersøkelser slik som åpning av vegger eller andre bygningsdeler. I vegg mot våtrom og rom under terreng kan det borres et hull for å gjøre enkle undersøkelser slik som fuktsøk.

Når du kjøper en brukt bolig

Når du kjøper en brukt bolig, er det viktig å være oppmerksom på at dette ikke kan sammenlignes med å kjøpe en ny bolig. Måten boligen ble bygget på kan være annerledes enn i dag. Bygninger svekkes over tid, og utsettes for slitasje blant annet på grunn av bruk og vær og vind. Mange boliger fornyes helt eller delvis, noen i flere omganger, eller det oppføres tilbygg. Særlig for boliger som er pusset opp eller endret, er det viktig å merke seg at fornyelse av overflater ikke nødvendigvis betyr at bygningsdeler under er forbedret.

Vurdering mot byggregler

Den bygningssakkyndige vil vurdere boligen mot hvordan det var vanlig å bygge og regler som gjaldt på søknadstidspunktet. Den bygningssakkyndige ser etter avvik som har betydning for og som reduserer boligens funksjon og verdi, og som kommer frem av forskrift til avhendingslova.

Tilstandsrapporten beskriver ikke hele boligen

BYGNINGSSAKKYNDIGE SER FOR EKSEMPEL IKKE PÅ

- vanlig slitasje og normal vedlikeholdstilstand
- bagatellmessige forhold som ikke påvirker bygningens bruk eller verdi vesentlig
- skjulte installasjoner
- installasjoner utenfor bygningen
- full funksjonstesting av el- og VVS-installasjoner
- geologiske forhold og bygningens plassering på grunnen
- bygningens planløsning
- bygningens innredning
- løsøre slik som hvitevarer
- utendørs svømmebasseng og pumpeanlegg
- bygningens estetikk og arkitektur
- bygningens lovlighet (bortsett fra bruksendringer, brannceller og forhold som åpenbart kan påvirke helse, miljø og sikkerhet)
- fellesarealer (med mindre boligeier har vedlikeholdsplikt for fellesarealer og dette er kjent for bygningssakkyndig, eller fellesarealet har en særlig tilknytning til boligen).

© iVerdi 2023

Malen til denne rapporten, inkludert standardtekstene fra Verdi er vernet etter åndsverkloven og kan kun benyttes av av kunder hos iVerdi. For andre aktører er eksemplarframstilling av malen og standardtekster, som utskrift og annen kopiering til bruk som grunnlag for tilsvarende rapporter, bare tillatt når det er hjemlet i lov (kopiering til privat bruk, sitat o.l.) eller avtale med iVerdi ([Hjem-iVerdi](#)).

Utnyttelse i strid med lov eller avtale kan medføre erstatnings- og straffansvar.

Dette trenger du å vite om tilstandsrapporten

Tilstanden vurderes med ulike tilstandsgrader

Tilstanden gir uttrykk for en gitt forventet tilstand, blant annet vurdert ut fra alder og normal bruk. Ved Tilstandsgrad 0 (TG0) og Tilstandsgrad 1 (TG1) gir den bygnings sakkyndige normalt ingen begrunnelse for valg av tilstandsgrad. Grunnen er at bygningen eller bygningsdelen da bare har normal slitasje. Ved skjulte konstruksjoner kan alder alene avgjøre tilstandsgrad. Når bygnings sakkyndige anbefaler tiltak, for eksempel utbedringer, må brukeren av rapporten vurdere om tiltakene er nødvendige og lønnsomme.

Når den bygnings sakkyndige velger tilstandsgrad, baseres vurderingen på faste kriterier som følger av gjeldende bransjestandard for Teknisk tilstandsanalyse ved omsetning av bolig og Forskrift til avhendingslova.

! TG 0

TILSTANDSGRAD 0, TG0: INGEN AVVIK

Bygningsdelen skal være tilnærmet ny, ikke vise tegn på slitasje og det skal være lagt frem dokumentasjon på faglig god utførelse. Det er ingen merknader til delen.

! TG 1

TILSTANDSGRAD 1, TG1: MINDRE AVVIK

Bygningsdelen skal bare ha normal slitasje, og strakstiltak skal ikke anses som nødvendig. Graden kan også brukes når delen er ny, men der dokumentasjon på faglig god utførelse mangler.

! TG 2

TILSTANDSGRAD 2, TG2: VESENTLIGE AVVIK OG MINDRE AVVIK SOM ETTER NS 3600 GIR TG 2

Bygningsdelen skal enten ha feil utførelse, en skade eller symptomer på skade, sterk slitasje eller nedsatt funksjon. Graden gis når bygningsdelen trenger vedlikehold eller tiltak i nær fremtid. Graden skal også brukes når delen er gammel og det er grunn til å varsle om faren for skader på grunn av alderen, eller når det er grunn til å overvåke delen spesielt på grunn av fare for større skader eller følgeskader.

! TG 3

TILSTANDSGRAD 3, TG3: STORE ELLER ALVORLIGE AVVIK

Denne tilstandsgraden brukes ved kraftige tegn på forhold som man må regne med trenger utbedring straks eller innen kort tid. Det er påvist funksjonssvikt eller sammenbrudd.

- TG IU

IKKE UNDERSØKT/IKKE TILGJENGELIG FOR UNDERSØKELSE

Det kan være avvik/skader som ikke er avdekket.

Informasjon om utbedringskostnader

Utbedringskostnadene i rapporten er sjablongmessige anslag basert på observerte forhold som feil, skader eller uregelmessigheter, samt foreslåtte tiltak. Disse anslagene er veiledende, angis i fem intervaller, er basert på generelle erfaringstall, og må ikke forveksles med konkrete pristilbud fra håndverkere eller entreprenører. Faktiske kostnader kan variere betydelig, avhengig av individuelle valg, materialpriser og markedsforhold. For å få en nøyaktig vurdering av utbedringskostnadene anbefales ytterligere undersøkelser og innhenting av flere pristilbud fra kvalifiserte fagfolk. Slike anslag gis for TG3, der dette er mulig.



Tiltak under kr 20 000



Tiltak mellom kr 20 000 – 100 000



Tiltak mellom kr 100 000 – 200 000



Tiltak mellom kr 200 000 – 500 000



Tiltak over kr 500 000

Beskrivelse av eiendommen

Arealer

[Gå til side](#)

Forutsetninger og vedlegg

[Gå til side](#)

Lovlighet

[Gå til side](#)

Boligbygg med flere boenheter

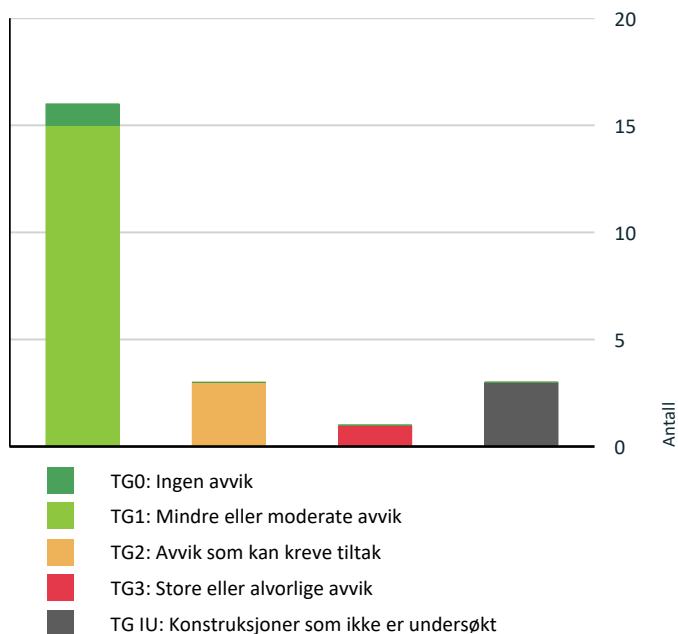
- Det foreligger ikke tegninger

Det er ikke innhentet tegninger av leiligheten, da det ikke ble funnet eller var tilgjengelig i arkivet til plan og bygg.

Takstmann kan ikke svare for om leiligheten er ombygget/bruksendret uten byggemeldte tegninger.

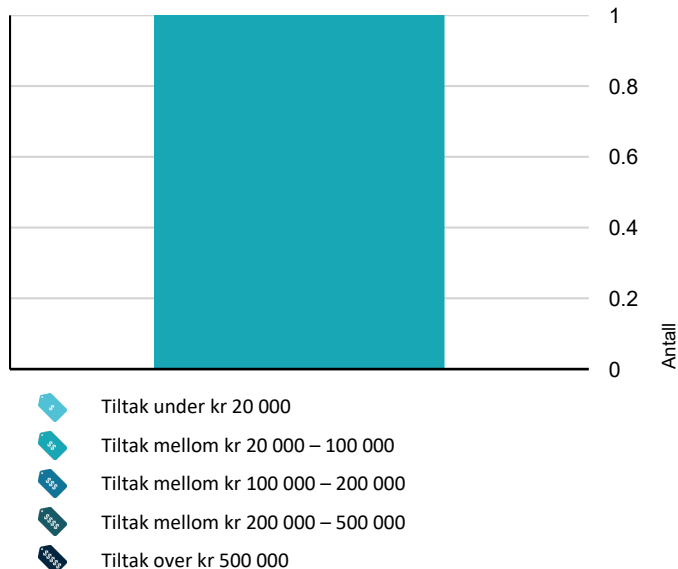
Sammendrag av boligens tilstand

Fordeling av tilstandsgrader



Vil du vite mer om tilstandsgrader? Se side 4.

Anslag på utbedringskostnad



Hva er anslag på utbedringskostnad? Se side 4.

Spesielt for dette oppdraget/rapporten

Rapporten er utarbeidet for, leilighet beliggende i Jordal terrasse 14. Oppdraget ble rekvirert av eier via megler, og gikk ut på å avholde en Tilstandsrapport bolig med arealmåling. Rapporten skal reflektere de byggetekniske forhold som er særlig relevante ved eierskifte på befaringstidspunktet. Det er ikke utført byggetekniske vurderinger vedrørende tilstand for byggets tilstand for fellesarealer.

Leiligheten ble besiktiget med eier og Takstmann tilstede. På forespørsel har eier opplyst at de ikke er kjent med at bebyggelsen er beheftet med skjulte feil/ mangler eller offentlige pålegg som ikke er utført. Byggets alder og vedlikeholdsmessige tilstand tilsier at det ved oppussing og ombygging vil kunne avdekke feil og mangler ved bygget. Tinglyste servitutter er ikke kontrollert. Dersom det i rapporten er oppgitt årstall for når enkelte bygningsdeler er fornyet, er årstall er oppgitt av eier og er ikke etter kontrollert av undertegnede. Oppgitte årstall må anses som omtrentlige. Grunnforhold/ setningskader er ikke kontrollert. Takstmannen er ikke autorisert på el-anlegg, og kommentarer vedrørende dette punktet i rapporten er basert på generell kunnskap. Det er ikke observert eller gjort til kjenne skader eller andre forhold som takstmannen har tatt i betraktning på taksering tidspunktet. Det må alltid beregnes noe overflatebehandling ved et evt salg.

Arealene er målt opp på stedet eller fra plantegninger i ihht. takstbransjens retningslinjer ved arealmåling av boliger, uten hensyn til byggeforskriftenes krav. Det er om mulig utført inngrep i konstruksjonen på befaringen, samt enkel fuktsøk på bad med fuktmålerindikator av type Protymeter MMS. Fuktsøk med instrumenter på bad med fliser vil kunne gi utslag på fukt, selv om membransjiktet er tett. Fuktsøkeren søker 2-3 cm ned i underlaget, men kan ikke bestemme om er oppå eller bak membran. Et utslag på en fuktsøker er derfor bare veiledende, og det måles RF ved hulltagning i tilstøtende rom om mulig til våtrom. Varme og lydisolering er ikke konstatert i konstruksjoner, men antas å være utført i ihht byggeårets normer og krav.

Oppsummering av avvik

Vil du vite mer? Se på rommet eller bygningsdelen senere i rapporten.

Boligbygg med flere boenheter

! TG 3 STORE ELLER ALVORLIGE AVVIK

! Innvendig > Etasjeskille/gulv mot grunn

[Gå til side](#)

! TG IU KONSTRUKSJONER SOM IKKE ER UNDERSØKT

! Utvendig > Bygning generelt

[Gå til side](#)

Sammendrag av boligens tilstand

! Innvendig > Andre innvendige forhold [Gå til side](#)

! Tekniske installasjoner > Varmtvannstank [Gå til side](#)

! TG 2 AVVIK SOM KAN KREVE TILTAK

! Tekniske installasjoner > Vannledninger [Gå til side](#)

! Tekniske installasjoner > Ventilasjon [Gå til side](#)

! Våtrom > Leilighet plan 1 > Bad > Sluk, membran og tettesjikt [Gå til side](#)

HELSE, MILJØ OG SIKKERHET

Forhold som åpenbart kan medføre fare for helse, miljø og sikkerhet

! Det mangler håndløper på vegg i det innvendige trappeløpet. [Gå til side](#)

Tilstandsrapport

BOLIGBYGG MED FLERE BOENHETER

Byggeår	Kommentar	
1992		
Anvendelse		
Standard		
Vedlikehold		
Tilbygg / modernisering		
2020	Kjøkken	Montering av kjøkken med hvitevarer, (ink. El-anlegg) – Røransvar og vaktmesteransvar AS /kobling av vann til blandebatteri Egen innsats (kjøkkenmøbler)/Arkel Oslo (el-anlegg)
2020	Overflater	Oppgradering av overflater med: reha/gips, gulv, lister i begge etasjer – Egen innsats.
2020	El-arbeid	Montering av belysning i trappeløp og 2.etasje. Arbeidet er utført av Arkel Oslo AS
2020	El-arbeid	Sikringsskap ble oppgradert samtidig med kjøkken og utført av Arkel Oslo AS
2020	Bad	Rehabilitering av bad (rør-oppbygg, el-anlegg, membran, vinyl-belegg), uttatt sluk da dette er del av sameiets ansvar og eiendom) – Comfort Bryn. Oppbygning: Flytsparkel over gammel betong for avretting og fall utført av Malermester Johannessen AS. Installasjon av rør-i-rør til vask, dusj, toalett og vaskemaskin, samt ny føring av sluk for vask utført av Comfort Bryn AS. Våtromsplater og min. 1mm smøremembran på vegger, hjørner (hjørnemansjetter) og gulv ved toalett, dusj og vaskemaskin utført via egen innsats. Våtromsgodkjent vinylgulv (Aquarelle) utført av Malermester Johannessen AS opp til 10 cm på hver vegg. Fliser, fugemasse, silikon og våtromsmaling – utført av utdannet murer/egen innsats.
2022	Terrasse	Utvidelse av takterrasse med 15m2 i 2022 (søkt og godkjent Oslo kommune) – Archi Bygg AS (saksnummer 202206840).
	Diverse arbeid utført etter vannskade	Som følge av vannlekkasjer er vegger, gulv, lister, varmemefolie, karmfliser og el-anlegg kontrollert/renovert i 2024 og 2025 i hhv. 1. og 2. etasje. Utført av OCAB, gjennom sameiets forsikring (Tryg forsikring). Skadenummer N0521258 – 2024 (sprukket vannrør 1. etasje). Skadenummer N1213637 – 2025 (vannlekkasje tak 1. og 2. etasje).
	Vinduer/ dører	2025/2026 - Vinduer og dører er byttet som følge av rehabiliteringsprosjekt i regi av sameiet – Oslo Murrmesterbedrift as.
	Ventilasjon	2025/2026 – Etablert ventilasjonspunkt på hovedsoverom, gang 1. etasje og stue – rehabiliteringsprosjekt i regi av sameiet – Oslo Murrmesterbedrift.

UTVENDIG

Bygning generelt

Punktet må sees i sammenheng med Takkonstruksjon/Loft

Beskrivelse

Blokken fremstår med yttervegger i pusset konstruksjon.
Leilighetens etasjeskillere i betong.
Yttertak i flat konstruksjon, tekket med papp og beslag.

Bygninger/leiligheter kan ha skjulte feil og mangler som er vanskelig å oppdage ved befaring. Særlig kritiske områder er membranløsninger i våtrom, isolasjon i gulv, vegger og himlinger, vann- og avløpsnett. Elde og utidsmessig het kombinert med endret bruk, kan over tid avdekke skjulte feil og mangler

Tilstandsrapport

som ikke oppdages ved visuell kontroll. Eldre bygårder vil alltid ha noe retningsavvik og setninger.

Merk. Det er satt tilstandsgrader på bygningsdeler som er synlig inne i leiligheten, selv om disse mulig kan omfattes av borettslagets vedlikeholdsansvar. (F.eks. vinduer, entrédører)

TG 1 Vinduer

Beskrivelse

Vinduer i boligen fremstår med 3-lags glass i trerammer.

Avhengig av lys- og solforhold kan punktering i glass være vanskelig å se. Og derfor kan det være tilfelle at glass er punktert, uten at det er oppgitt i denne rapporten. Avvik på årstall kan forekomme.

Årstall: 2025

Kilde: Produksjonsår på produkt

TG 1 Dører

Beskrivelse

Entredør i laminert utforming med B-30/ 35db klassifisering. Entredør fremstår med normal funksjonalitet.

TG 1 Balkongdør

Beskrivelse

Balkongdør i treramme med 3-lags glass.

Avhengig av lys- og solforhold kan punktering i glass være vanskelig å se på balkongdører. Og derfor kan det være tilfelle at glass er punktert, uten at det er oppgitt i denne rapporten. Normal funksjon på dørene, noe justering på dører kan forekomme.

Det mangler en feilist ved terskel.

Årstall: 2025

Kilde: Produksjonsår på produkt

TG 1 Balkonger, terrasser og rom under balkonger

Beskrivelse

Adkomst til terrasse fra stue, med gulvareal på ca. 37m². Dekke er belagt med terrassebord, rekkverk fremstår med spiler i stål.

INNVENDIG

TG 1 Overflater

Beskrivelse

Innvendige gulvflater belagt med henholdsvis:
Laminat.
Innvendige veggflater belagt med henholdsvis:

Tilstandsrapport

Malte flater av plater og mur.
Innvendige takflater belagt med henholdsvis:
Malte flater i alle rom bestående av dekke/ plater.
Takhøyde i leiligheten er målt opp mot 2,36m.

TG 3 Etasjeskille/gulv mot grunn

Beskrivelse

Etasjeskille i betong.
Etasjeskille er sjekket med nivelleringslaser,
begge plan ble kontrollert av Takstmann.
Det er registrert 20-25mm høydeforskjell i plan 1,
og opp mot 38mm høydeforskjell i plan 2.
Høydeforskjell på dette nivået er svært
vanskelig å registrere uten nivelleringslaser.

Vurdering av avvik:

- Det er målt høydeforskjell på mellom 15-30 mm gjennom hele rommet. Tilstandsgrad 2 gis med bakgrunn i standardens krav til godkjente måleavvik.
- Målt høydeforskjell på over 30 mm gjennom hele rommet. Tilstandsgrad 3 gis med bakgrunn i standardens krav til godkjente måleavvik.

Det er registrert 20-25mm høydeforskjell i plan 1,
og opp mot 38mm høydeforskjell i plan 2.
Høydeforskjell på dette nivået er svært
vanskelig å registrere uten nivelleringslaser.

Konsekvens/tiltak

- Andre tiltak:

For å rette opp skjevheter i gulv, må det benyttes avrettingsmasse under parkett.
Det vil imidlertid sjelden være økonomisk rasjonelt som et enkeltstående tiltak i en bolig som dette.
Dersom boligen en gang skal renoveres, kan man vurdere slike tiltak.

Kostnadsestimat: 20 000 - 100 000

TG 1 Innvendige trapper

Beskrivelse

Innvendig trapp fremstår med
malte vanger/ rekkverk og laminat i trinn.

TG 1 Innvendige dører

Beskrivelse

Innvendige dører fremstår med:
glatte dørblander i malt utførelse.
Dørblander, dørvrider og karmen,
fremstår med normal funksjonalitet.

TG IU Andre innvendige forhold

Beskrivelse

Tekniske installasjoner/komponenter er ikke
funksjon testet på befaring, det ble ikke opplyst
om problemer/feil på installasjoner/ komponenter
i boligen på befaringen av eier.

VÅTROM

Tilstandsrapport

LEILIGHET PLAN 1 > BAD

Generell

Beskrivelse

Badet ble bygget i regi av eier på følgende måte:

Flytsparkel over gammel betong for avretting og fall utført av Malermester Johannessen AS.

Installasjon av rør-i-rør til vask, dusj, toalett og vaskemaskin, samt ny føring av sluk for vask utført av Comfort Bryn AS.

Våtromsplater og min. 1mm smøremembran på vegger, hjørner (hjørnemansjetter) og gulv ved toalett, dusj og vaskemaskin utført via egen innsats.

Våtromsgodkjent vinylgulv (Aquarelle) utført av Malermester Johannessen AS lagt opp til 10 cm på hver vegg.

Fliser, fugemasse, silikon og våtromsmaling utført av utdannet murer/egen innsats.

Årstall: 2020

Kilde: Eier

LEILIGHET PLAN 1 > BAD

TG 1 Overflater vegger og himling

Beskrivelse

Takflate er belagt med malte plater og innfelte lys, veggflater er belagt med fliser og malte plater.

Årstall: 2020

Kilde: Eier

LEILIGHET PLAN 1 > BAD

TG 1 Overflater Gulv

Beskrivelse

Gulvet er belagt med vinyl belegg og underliggende gulvvarme. Overflater fremstår med normal funksjonalitet, Det er på badegulvet målt 40 mm. høydeforskjell fra døråpning til slukrist. Fall på gulv tilfredsstillende kravet fra teknisk forskrift på byggetidspunktet. Lokalt fall i dusj vil føre dusjvann til sluk. Det er i tillegg gjort enkle punktmålinger av gulvet på befaringen, svanker kan forekomme.

Årstall: 2020

Kilde: Eier

LEILIGHET PLAN 1 > BAD

TG 2 Sluk, membran og tettesjikt

Beskrivelse

Sluk i plast er plassert i dusjssonen. Det er vinylbelegg som er benyttet som tettesjikt.

Uten dokumentasjon kan ikke takstmannen vurdere annet enn overflater og tilgjengelige installasjoner. Det tas derfor et generelt forbehold om membranløsninger, tilkobling til sluk etc. Takstmann er ikke godkjent innenfor området VVS, det anbefales

Tilstandsrapport

derfor å få en autorisert rørlegger til å gjennomgå anlegget dersom dette er ønskelig. Anlegget er kun visuelt besiktiget da dette krever spesielt utstyr og kompetanse.

Røranlegget innbygd i konstruksjonen er ikke vurdert.

Årstall: 2020

Kilde: Eier

Vurdering av avvik:

- Det er avvik:

TG settes ut i fra manglende dokumentasjon på utførelse av tettesjikt i gulv og vegger Ref: NS3600.

Det er observert glipper rundt samleskap under servant.


Konsekvens/tiltak

- Tiltak:

Ved manglende dokumentasjon på utført arbeid, kan man ikke bekrefte utførelse på underliggende konstruksjoner. Fremskaffelse av dokumentasjon fra utførende anbefales.

Dusjvann føres rett i sluk via avløpsrør, dette minsker belastning på gulvkonstruksjon.

Tetting rundt samleskap må utføres, for å tilfredstille krav for tettesjikt. Unlatt utførelse kan føre til fukt i åpen konstruksjon.



Sluk i plast med klemring for membran



Glipper mellom samleskap og vegg.

LEILIGHET PLAN 1 > BAD

! TG 1 Sanitærutstyr og innredning

Beskrivelse

Innredning og garnityr på bad fremstår med:
Veggmonterte dusjdører i karr, servant på benkeplate med underskap, speil med lys, høyskap, opplegg for vaskemaskin og veggmontert wc.

Årstall: 2020

Kilde: Eier

LEILIGHET PLAN 1 > BAD

! TG 1 Ventilasjon

Beskrivelse

Ventilasjon på bad fremstår med:
ventil med mekanisk avtrekk, samt spalte under dørbblad for tilluft.

Tilstandsrapport

Det er kun utført enkel kontroll av ventilasjon ved bruk av et ark/papir eller røykappull.

Det er ikke foretatt tallfestede målinger, men ventilasjonen opplyses og fungerer tilfredsstillende. Kapasitet og mengde luftutskifting er ikke kontrollert da det krever spesial utstyr.

LEILIGHET PLAN 1 > BAD

! TG 0 Tilliggende konstruksjoner våtrom

Beskrivelse

Hulltaking mot bad viser måling på, 35 % Relativ fuktighet i veggskille.

Kritisk grense for relativ fuktighet (RF) i en vegg mot bad, avhenger av hvilket materiale som ligger i konstruksjonen. Det finnes ikke én universell prosent, men byggforsk og bygningsfysikk opererer med omtrentlige kritiske RF-grenser der mugg og råte begynner å utvikle seg.

Det er ikke akseptabelt at konstruksjonen bak membran eller våtromsplater, overstiger ca. 75–80 % RF over lengre tid.

KJØKKEN

LEILIGHET PLAN 2 > STUE/KJØKKEN

! TG 1 Overflater og innredning

Beskrivelse

Kjøkkeninnredning fra Ikea fremstår med glatte fronter. Laminert benkeplate med oppvaskkum og 1-greps blandebatteri. Lys under overskap, ventilator med kullfilter. Integreerte hvitevarer med: komfyr, platetopp, oppvaskmaskin og kjøl/fryseskap. Det er montert komfyrvakt over platetopp.

innredning fremstår med normal funksjonalitet.

LEILIGHET PLAN 2 > STUE/KJØKKEN

! TG 1 Avtrekk

Beskrivelse

Ventilator over komfyr er tilkoblet med kullfilter, i tillegg er det mekanisk avtrekk på kjøkken..

Kapasitet og mengde luftutskifting er ikke kontrollert da det krever eget utstyr for måling og hører ikke under nivå 1 undersøkelse. Det er kun utført enkel kontroll av ventilasjon ved bruk av et ark/papir eller røykappull. Det er ikke foretatt tallfestede målinger, men ventilasjonen opplyses og fungerer tilfredsstillende.

TEKNISKE INSTALLASJONER

Tilstandsrapport

TG 2 Vannledninger

Beskrivelse

Kjøkken:
Vanntilførsel med kobberrør.

Bad:
Det er skjulte plastrør til installasjonene, samleskap for rørkurser er plassert i servantskap.

Hovedstoppekran:
Kraner er plassert over himling i entre, kraner er testet og fungerer tilfredstillende.

Takstmann er ikke godkjent innenfor området VVS, det anbefales derfor å få en autorisert rørlegger til å gjennomgå anlegget dersom dette er ønskelig. Anlegget er kun visuelt besiktiget da dette krever spesielt utstyr og kompetanse.

Vurdering av avvik:

- Mer enn halvparten av forventet brukstid er passert på innvendige vannledninger.

TG settes ut i fra alder på originale kobberrør.

Kobberrør i norske boliger har en forventet levetid på 30–50 år, men kan vare betydelig lenger (opp mot 100+ år) under gode forhold. Levetiden avhenger sterkt av vannkvalitet (surt vann gir kortere levetid) og rørtykkelse. Vannrør i kobber fra 1960–1990-tallet er vanlige, og bør sjekkes for «pitting» (små hull) etter ca. 40 år.

Konsekvens/tiltak

- Det er ikke behov for utbedringstiltak siden anlegget fungerer i dag, men ut ifra alder kan skader plutselig oppstå på eldre anlegg.

Eldre vanntilførsel bør vurderes av en fagmann, da sjansen for at lekkasje kan oppstå er større med eldre rør.

Det anbefales å montere Waterguard/
vannstopper på vanninstallasjoner på kjøkken.
Unnlatt montering av Waterguard,
kan føre til større skader på nærliggende konstruksjoner ved lekkasje fra vannrør.



Rørpropp i kjøkkenbenk



Stoppekraner plassert i luke i entre

TG 1 Avløpsrør

Beskrivelse

Avløpsrør i boligen fremstår med plastrør.

Takstmann er ikke godkjent innenfor området VVS, det anbefales derfor å få en autorisert rørlegger til å gjennomgå anlegget dersom dette er ønskelig. Anlegget er kun visuelt besiktiget da en mer

Tilstandsrapport

omfattende inspeksjon krever spesielt utstyr og kompetanse.

TG 2 Ventilasjon

Beskrivelse

Ventilasjon i boligen fremstår med:
Naturlig ventilasjon via spalter i yttervegg, samt mekanisk avtrekk på kjøkken og bad.

Kapasitet og mengde luftutsifting er ikke kontrollert da det krever eget utstyr for måling og hører ikke under nivå 1 undersøkelse. Det er kun utført enkel kontroll av ventilasjon ved bruk av et ark/papir eller røykappull. Det er ikke foretatt tallfestede målinger, men ventilasjonen antas og fungere tilfredsstillende. Dette er en skjønsmessig vurdering av takstmannen.

Vurdering av avvik:

- Det er avvik:

Naturlig ventilasjon i bolig gis TG2, da det ikke oppfyller dagens krav i forskrift. Krav i dagens forskrift krever balansert ventilasjon.

Konsekvens/tiltak

- Tiltak:

Naturlig ventilasjon fungerer tilfredsstillende, ut i fra byggeår..

Det er en utfordring å oppfylle dagens krav med ventilasjon i eldre bygg.

Dette kan skyldes verneverdig bygningsmasse og at konstruksjoner må forbli, eller manglende konstruksjonsmessige muligheter.

TG 1 Varmesentral

Beskrivelse

Oppvarming i leiligheten ved panelovner og varmemefolie i gulv. Det er etablert gulvvarme på badet.

Varmeinstallasjoner er ikke funksjons testet på befaring, men antas og fungere normalt. Det er ikke opplyst om noe feil eller mangler.

TG IU Varmtvannstank

Beskrivelse

Varmtvannsbereider er plassert i fellesareal, og er ikke befart av Takstmann.

Opplysninger fra eier:

Varmtvannsbereidere i hele sameiet skiftet i 2023, av Dråpe Entreprenør AS.

Det er etablert serviceavtale med Dråpe for vedlikehold og service innenfor fast intervall.

Elektrisk anlegg

Tilstandsrapport

Dette er en forenklet kontroll begrenset til de spørsmål og undersøkelser som forskrift til avhendingslova (tryggere bolighandel) § 2-18 inneholder. Dette kan ikke sammenlignes med en kontroll utført av offentlig myndighet (Det lokale eltilsyn) eller registrert elektrovirksomhet, og en bygnings sakkyndig har verken kompetanse eller lov til å foreta en slik kontroll.

Tilstanden er vurdert ut fra den forenklete og begrensede kontrollen som forskriften inneholder. El-anlegget kan ha feil og mangler som en slik forenklet undersøkelse ikke vil avdekke. Vær derfor oppmerksom på denne risikoen, og søk videre veiledning eller få en fullstendig kontroll utført av registrert elektrovirksomhet.

Beskrivelse

Dette er en forenklet kontroll begrenset til de spørsmål og undersøkelser som forskrift til avhendingslova (tryggere bolighandel) § 2-18 inneholder.

Dette kan ikke sammenlignes med en kontroll utført av offentlig myndighet (Det lokale El-tilsyn) eller registrert elektro virksomhet, og en bygningskyndig har verken kompetanse eller lov til å foreta en slik kontroll.

Tilstands graden er vurdert ut fra den forenklete og begrensede kontrollen som forskriften inneholder.

El-anlegget kan ha feil og mangler som en slik forenklet undersøkelse ikke vil avdekke.

Vær derfor oppmerksom på denne risikoen, og søk videre veiledning eller få en fullstendig kontroll utført av en registrert elektro virksomhet.

Elektrisk anlegg er en kombinasjon av åpent og skjult anlegg.
Sikringsskap med automatsikringer er plassert i entre.

Det ble ikke opplyst om noe feil med det elektriske anlegget i leiligheten på befaringen.

1. Foreligger det eltilsynsrapport de siste 5 år, og det er ikke foretatt arbeid på anlegget etter denne, utenom retting av eventuelle avvik i eltilsynsrapport (dvs en el-tilsynsrapport uten avvik)?

Nei

Spørsmål til eier

2. Når ble det elektriske anlegget installert eller sist gang totalt rehabilitert (årstall)? Med totalt rehabilitert menes fullstendig utskiftet anlegg fra inntakssikring og videre.

Forskjellige runder jfr. Lekkasje, men sikringsskap ble oppgradert i 2019/2020, samt stikk, lys m.m. i leiligheten. Andre stikke fra byggeår.

3. Er alle elektriske arbeider/anlegg i boligen utført av en registrert elektroinstallasjonsvirksomhet?

Nei, noe utført av utdannet elektriker (herunder bad og taklys bad), men ikke som registrert elektroinstallatør.

4. Er det elektriske anlegget utført eller er det foretatt tilleggsarbeider på det elektriske anlegget etter 1.1.1999?

Ja, som følge av renovasjonsarbeid i mitt eie og renovasjon ifm. vannlekkasje, i flere runder. Sikringer, varmemefolie, stikkontakter, lys m.m.

5. Foreligger det kontrollrapport fra offentlig myndighet – Det Lokale Eltilsyn (DLE) eller eventuelt andre tilsvarende kontrollinstanser med avvik som ikke er utbedret eller kontrollen er over 5 år?

Nei, det er ikke gjennomført kontroll av DLE eller andre kontrollinstanser i mitt eie eller siste 5 år.

6. Forekommer det ofte at sikringene løses ut?

Nei

7. Har det vært brann, brannpill eller varmgang (for eksempel termiske skader på deksler, kontaktpunkter eller lignende) i boligens elektriske anlegg?

Nei

Generelt om anlegget

8. Er det tegn til at det har vært termiske skader (tegn på varmgang) på kabler, brytere, downlights, stikkontakter og elektrisk utstyr? Sjekk samtidig

Tilstandsrapport

tilstanden på elektrisk tilkobling av varmtvannsbereder, jamfør eget punkt under varmtvannstank

Nei

9. Er der synlig defekter på kabler eller er disse ikke tilstrekkelig festet?

Nei

Inntak og sikringsskap

10. Er det tegn på at kabelinnføringer og hull i inntak og sikringsskap ikke er tette, så langt dette er mulig å sjekke uten å fjerne kapslinger?

Nei

11. Finnes det kursfortegnelse, og er den i samsvar med antall sikringer?

Ja

12. Foreta en helhetsvurdering av det elektriske anlegget, dets alder, allmenne tilstand og fare for liv og helse. Bør det elektriske anlegget ha en utvidet el-kontroll?

Ja Det elektriske anlegget er ikke vurdert utover visuell besiktigelse i denne rapporten, da dette krever spesiell kompetanse og autorisasjon.

Det er fremlagt dokumentasjon på utført arbeid på kjøkken, varmekabler, varmefolie og sikringsskap.

Ved manglende dokumentasjon og noe eldre el-anlegg, anbefales det alltid en gjennomgang av EL-fagmann.

Dette for å utelukke feil og slitasje på anlegget, som takstmann ikke har kompetanse til å oppdage ved visuell befarings. Feil på el-anlegg kan føre til gnist/kortslutning og brann.

Generell kommentar

Levetiden på et elektrisk anlegg er vanligvis rundt 25-30 år.

Etter denne perioden kan det være behov for vedlikehold, utskiftninger eller reparasjoner, spesielt på grunn av svekket isolasjon og utslitt utstyr.

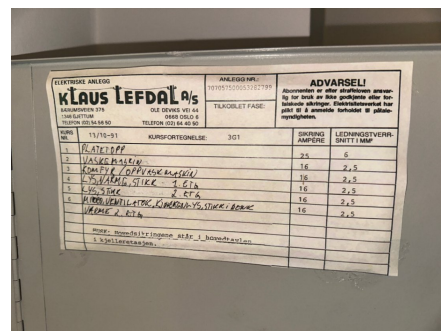
Det er viktig å være oppmerksom på tegn på slitasje, som misfarging, varme eller skader på ledninger og koblingspunkter.

Hvis boligen har et anlegg fra før 1990-tallet,

er det sannsynlig at det ikke lenger oppfyller dagens krav til sikkerhet og kapasitet.



Sikringsskap med automatsikringer.



Kursoversikt i sikringsskap

FORHOLD SOM ÅPENBART KAN MEDFØRE FARE FOR HELSE, MILJØ OG SIKKERHET

Dette punktet inneholder tydelige og lett synlige forhold ved boligen som åpenbart kan påvirke helse, miljø og sikkerhet, og som bygningssakkyndige har oppdaget. Terskelen for hva som anses som åpenbart er høy, og det utføres ikke undersøkelser med sikte på å dekke slike forhold. Punktet omfatter ikke skjulte eller ikke-synlige forhold, tekniske vurderinger eller forhold som krever spesialundersøkelser. Forhold vurderes etter byggt teknisk forskrift på befaringsstidpunktet. Røykvarslere og håndholdt brannslukningsutstyr vurderes etter gjeldende forskrift om brannforebygging.

Helse, miljø og sikkerhet

Beskrivelse

Ved taksering av leiligheter sjekker takstmannen generelt fysiske forhold som tilstand på kjøkken, bad, vinduer, tekniske installasjoner (el, VVS), for å vurdere boligens risiko for kjøper, mens HMS-sjekken for selve leiligheten primært fokuserer på eierens ansvar for røykvarslere, brannslukningsutstyr og sikringsskap, samt nødvendig dokumentasjon som følger boligen for å oppfylle lover og forskrifter.

Tilstandsrapport

Selve takseringen vurderer boligens tekniske stand.

Vurdering av avvik:

- Det mangler håndløper på vegg i det innvendige trappeløpet.

Konsekvens/tiltak

Håndløper i trapp bør monteres for sikkerhetens skyld.

Arealer, byggetegninger og brannceller

Standard gjeldende fra 01.01.2024

Arealmålinger og arealoppsett er basert på Norsk standard 3940:2023 Areal- og volum-beregninger av bygninger. Arealet gjelder for tidspunktet da boligen ble målt

Hva er måleverdig areal?

Arealet i rommet må ha minst 1,90 m fri høyde over gulvet og minst bredde på 0,60 m. Et loft med skråtak vil for eksempel bare få registrert målbart areal der høyden er minst 1,90 m og bredden minst 0,60 m. Rommet må ha dør eller luke, og gangbart gulv.

Hva er bruksareal?

BRA = BRA-i + BRA-e + BRA-b

Bruksarealet for bygningen er bruttoarealet minus arealet som optas av yttervegger.



Internt bruksareal (BRA-i)	Arealet innenfor boenheten(e)
Eksternt bruksareal (BRA-e)	Arealet av alle rom utenfor boenheten(e) og som tilhører denne, slik som for eksempel boden
Innglasset balkong mv (BRA-b)	Arealet av innglasset balkong, veranda eller altan når denne er tilknyttet boenheten(e)
Terrasse- og balkongareal (TBA)	Arealet av terrasser, åpne balkonger og åpen altan tilknyttet boenheten(e)

Gulvareal (GUA) Er sum av BRA (bruksareal) og ALH (areal med lav takhøyde).
Areal med lav takhøyde (ALH) er ikke måleverdig areal, som skyldes skråtak og lav himlingshøyde.
GUA kan opplyses i markedsføring der det er aktuelt for den konkrete boligen og kun sammen med BRA-i, for eksempel der gulvflaten har en verdi og har funksjon ved møblering og bruk av rommene. Ikke innredet areal som kaldloft, måles og oppgis normalt ikke.

Arealet kan ikke alltid fastsettes nøyaktig

Areal kan være komplisert eller umulig å måle opp nøyaktig fordi det er vanskelig å fastslå tykkelsen på innervegger, skjeheter i og utforming av bygningskonstruksjoner som karnapp, buer og vinkler som ikke er rette, åpne rom over flere etasjer og så videre.

Eiendommens markedsverdi kan ikke baseres på en matematisk beregning basert på antall kvadratmeter opplyst i rapporten. Opplysninger om areal kan altså ikke alene benyttes for å beregne eiendommens verdi.

Den bygningsfaglige kan avdekke eventuelle bruksendringer og avvik i branncelleindeling

Den bygningsfaglige ser på byggetegninger hvis de er tilgjengelige og dette er en del av oppdraget, og vurderer bruken av boligen opp mot tegningene. Hvis den bygningsfaglige avdekker at en bolig ikke ser ut til å være delt opp i brannceller etter kravene i byggeteknisk forskrift på befaringstidspunktet, skal det opplyses om dette.

Reglene om bruksendring og brannceller kan være kompliserte. Søk videre faglige råd om rapporten ikke gir deg svar. Den bygningsfaglige kan ikke vurdere og svare på alle spørsmål, og kan heller ikke vite om kommunen kan gi unntak for kravene som gjelder. [Vil du vite mer?](#)

Om brannceller

En branncelle er hele eller avgrensede deler av en bygning hvor en brann fritt kan utvikle seg uten at den kan spre seg til andre bygninger eller andre deler av bygningen i løpet av en fastsatt tid.

Om bruksendring

Bruksendring er å endre bruken av et rom fra en tillatt bruk til en annen. Dette kan kreve søknad og tillatelse, for eksempel hvis du endrer et rom fra bod til soverom eller arbeidsrom, eller hvis du endrer en bolig til to separate boliger.

Rom for varig opphold har krav til takhøyde, romstørrelse, rømningsvei og lysforhold som må være oppfylt. Du kan søke kommunen om unntak for kravene, men kan ikke regne med å få unntak for krav som går på helse og sikkerhet, for eksempel krav til rømningsvei.

Bruksendring som krever godkjenning, og som ikke er søkt bruksendret, er ulovlig. Kommunen kan etter plan- og bygningsloven kapittel 32 forfølge overtredelser. Kommunen kan pålegge deg å avslutte den ulovlige bruken, eventuelt å rette eller tilbakeføre rommet til godkjent bruk.

Arealer

Boligbygg med flere boenheter

Etasje	Bruksareal BRA m ²			SUM	Terrasse- og balkongareal (TBA)
	Internt bruksareal (BRA-i)	Eksternt bruksareal (BRA-e)	Innglasset balkong (BRA-b)		
Leilighet plan 1	41			41	37
Leilighet plan 2	42			42	
Kjellerbod		3		3	
Kjellerbod		4		4	
SUM	83	7			37
SUM BRA	90				

Romfordeling

Etasje	Internt bruksareal (BRA-i)	Eksternt bruksareal (BRA-e)	Innglasset balkong (BRA-b)
Leilighet plan 1	Bad, entré, soverom, soverom 2, trapperom		
Leilighet plan 2	Stue/kjøkken, trapperom		
Kjellerbod		Bod	
Kjellerbod		Bod	

Kommentar

Med boligen følger det to kjellerboder på 3,9m² og 3,3m².
Bod areal utgjør til sammen 7 m² i BRA-E.

Terrassen er målt til 36,7 m² og er avrundet til 37 m² i TBA.

Disposisjonsrett på boder er gitt av eier/revirent, det er ikke fremlagt noe papirer på eierforholdet.

Alle innvendige sjakter, rørkasser o.l. er medberegnet i boligens areal. Det er bruken av rommet på befaringstidspunktet som avgjør om rommet er definert som P-ROM eller S-ROM i arealoppsettet.

Dette betyr at rommet både kan være i strid med Teknisk forskrift (TEK) og mangle godkjenning i kommunen for den aktuelle bruken, uten at dette vil få betydning for takstmannens valg av romdefinisjon. Dette er i henhold til "Takstbransjens retningslinjer ved arealmåling".

Lovlighet

Byggetegninger

Det foreligger ikke tegninger

Kommentar: Det er ikke innhentet tegninger av leiligheten, da det ikke ble funnet eller var tilgjengelig i arkivet til plan og bygg.
Takstmann kan ikke svare for om leiligheten er ombygget/bruksendret uten byggemeldte tegninger.

Nyere håndverkstjenester

Er det ifølge eier utført håndverkstjenester på boligen siste 5 år?

Ja Nei

Kommentar: Se oppsummering i rapport.

Befarings - og eiendomsopplysninger

Befaring

Dato	Til stede	Rolle
11.3.2026	Glenn-Erik Larsen	Takstingeniør
	Joakim Henriksen	Kunde

Matrikkeldata

Kommune	gnr.	bnr.	fnr.	snr.	Areal	Kilde	Eieforhold
301 OSLO	232	433		304	12.7 m ²	Opplysninger er hentet fra eiendomsverdi	Ikke relevant

Adresse

Jordal terrasse 14

Hjemmelshaver

Henriksen Joakim Langeland, Alm Line Elisabeth
Søderblom

Boligselskap

Sameie Jordak Terrasse

Eierandel

83 / 24714

Organisasjonsnr

875992902

Eiendomsopplysninger

Beliggenhet

Leiligheten er beliggende i byggets 4. og 5. etasje, og fremstår med: laminat på gulv og malte veggflater. Badet er flislagt på vegger, kjøkkeninnredning fremstår med integrerte hvitevarer. Adkomst til takterrasse fra stue. Leiligheten disponerer to boder i kjeller. Adkomst til leilighet via felles heisanlegg. Det er vanlig gateparkering etter stedets regler.

Leiligheten er oppgradert i perioden 2019-2026, det har oppstått to vannskader som er blitt utbedret i 2024 og 2025. Arbeidet er blitt utbedret i regi av sameiets forsikring (Tryg Forsikring). Boligen fremstår med normal bruksslitasje på innvendig bygningsmasse. Det bør alltid påregnes noe overflatebehandling ved kjøp av brukt bolig. Bygninger kan ha skjulte feil og mangler som er vanskelig å oppdage ved befaring. Særlig kritiske områder er membranløsninger i våtrom, isolasjon i gulv, vegger og himlinger, vann- og avløpsrør og evt. drenering. Elde og utidsmessig het kombinert med endret bruk, kan over tid avdekke skjulte feil og mangler som ikke oppdages ved visuell kontroll.

Kilder og vedlegg

Dokumenter

Beskrivelse	Dato	Kommentar	Status	Sider	Vedlagt
Skaderapport	09.04.2026		Gjennomgått	23	Nei
Skaderapport 2	09.04.2026		Gjennomgått	21	Nei
Dokumentasjon EI-arbeid	09.04.2026		Gjennomgått	18	Nei
Faktura Comfort Bryn AS	09.04.2026		Gjennomgått	2	Nei
Kundeskjema	10.04.2026		Gjennomgått	6	Nei
Eiendomsverdi	10.04.2026		Gjennomgått	1	Nei
Egenerklæring	29.04.2026		Gjennomgått	8	Nei

Revisjoner

Versjon	Ny versjon	Kommentar
1	29.04.2026	

For gyldighet på rapporten se forside

Tilstandsrapportens avgrensninger

Forutsetninger

Struktur og referansenivå

Rapporten beskriver avvik, det vil si en tilstand som er dårligere enn referansenivået. Positive sider ved boligen, ut over det som kommer frem av tilstandsgradene, blir normalt ikke fremhevet.

Rapporten baserer seg på krav i forskrift til avhendingslova (tryggere bolighandel). For valg av tilstandsgrad blir NS 3600:2018 (teknisk tilstandsanalyse ved omsetning av bolig) lagt til grunn.

Bygningssakkyndig er ikke ansvarlig for tilbakeholdt eller uriktig informasjon, som har betydning for tilstandsvurderingen.

Presiseringer

Anslag på utbedringskostnader er sjablongmessig, og må ikke forveksles med en konkret vurdering eller tilbud fra entreprenør eller håndverker. Anslaget vil også avhenge av personlige preferanser og markedspris på materialer og tjenesteyter.

Tilstandsrapporten gjelder hovedbygget og tilleggsbygninger som den bygningssakkyndige anser at har nær tilknytning til funksjon som bolig.

Avvik er vurdert mot regler som gjaldt da boligen ble oppført, med mindre annet er spesifisert i forskrift til avhendingslova, eller gjeldende versjon av NS 3600.

Hulltaking ved våtrom, i rom under terreng eller andre bygningsdeler, krever eiers samtykke.

Befaring begrenses til visuelle observasjoner av tilgjengelige flater. Den bygningssakkyndige gjør ikke fysiske inngrep for å avdekke avvik, utover de som er beskrevet i forskrift til avhendingslova. Rapporten gir ingen garanti for at det ikke finnes skjulte feil eller mangler.

Flater som er skjult av snø eller på annen måte utilgjengelig, blir ikke kontrollert. Det blir ikke utført funksjonsprøving av bygningsdeler, med mindre dette kommer frem av forskrift til avhendingslova. Hvis det ikke er sikkerhetsmessig forsvarlig, vil ikke bygningssakkyndig undersøke taket fra utsiden.

Boligens tilbehør, hvite- og brunevarer og annet inventar, blir ikke vurdert. Dette gjelder også integrert tilbehør.

Stikkprøvetakninger er tilfeldig utvalgt, og kan innebære kontroll under overflaten med et spisst redskap eller lignende.

Uttrykk og definisjoner

Referansenivå: Kravet til bygningsdelen eller rommet på søknadstidspunktet.

Tilstand: Byggverkets eller bygningsdelens tekniske, funksjonelle eller estetiske status på et gitt tidspunkt.

Symptom: Forhold som gir indikasjon på hvilken tilstand et byggverk eller en bygningsdel befinner seg i. Benyttes ved beskrivelse av avvik og alder.

Skadegjørere: I hovedsak råte, sopp og skadedyr.

Fuktsøk: Overflatesøk med egnet søkeutstyr som fuktindikator eller visuelle observasjoner.

Fuktmåling: Måling av fuktinnhold i materiale eller i bakenforliggende konstruksjon ved bruk av egnet måleutstyr, blant annet hammerelektrode

og pigger.

Hulltaking: Boring av hull for inspeksjon og fuktmåling i risikoutsatte konstruksjoner.

Normal slitasjegrad: Forventet slitasje av materiale i overflaten, basert på enkle, visuelle observasjoner. Kan vurderes sammen med bygningsdelens alder.

Areal

Areal fastsettes etter forskrift til avhendingslova og gjeldende versjon av NS 3940 (areal- og volumberegninger av bygninger).

Et rom kan være i strid med teknisk forskrift og mangle godkjenning hos kommunen for den aktuelle bruken, uten at dette får betydning for om arealet måles og oppgis i tilstandsrapporten. Når arealet måles tas det ikke hensyn til om arealet er lovlig oppført eller om bruken er lovlig, bruksendringer, lysforhold eller andre sikkerhetsmangler.

Rom som ligger utenfor boenheten, som eier har påvist eller opplyst at tilhører boenheten, er oppmålt og inkludert i BRA-e. Det er ikke fremvist dokumentasjon på at rommet tilhører boenheten, med mindre dette er angitt særskilt. Rom utenfor boenheten kan omdisponeres av borettslaget/sameiet, og dette kan påvirke boligens BRA-e.

Opplysninger om areal kan ikke alene benyttes for beregning av markedsverdi.

Personvern

Tilstandsrapporten er utarbeidet som en del av Fremtind Forsikring AS sitt takstkonsept. Fremtind Forsikring AS, iVerdi AS, takstforetaket og andre relevante interessenter benytter personopplysninger fra tilstandsrapporten for analyse- og statistikkformål, utvikling og drift av produkter og tjenester i takstbransjen og boligomsetningen. Fremtind Forsikring AS, iVerdi AS og takstforetaket, følger til enhver tid gjeldende personvernlovgivning.