





# Tilstandsrapport

 Enebolig  
 Jærvegen 751, 4351 KLEPPE  
 KLEPP kommune  
 # gnr. 2, bnr. 27

Sum areal alle bygg: BRA: 182 m<sup>2</sup> BRA-i: 182 m<sup>2</sup>



Befaringsdato: 13.08.2024

Rapportdato: 18.08.2024

Oppdragsnr.: 19998-2235

Referansenummer: XK2877

Autorisert foretak: Rogaland Byggtakst AS

Vår ref:



Rapporten kan brukes i inntil ett år etter befaringsdatoen, og kan ikke gjenbrukes ved flere boligsalg i denne perioden. For eiendomsoverdragelser fra 1.1.2024, må selger sørge for at areal i rapporten er oppdatert og følger ny bransjestandard for areal. Skjer det endringer, oppstår skader også videre på boligen, bør du som selger be om oppdatert rapport.

# Norsk takst

Norsk takst er bransjeorganisasjonen for landets bygningssakkyndige og takstforetak, med om lag 1400 sertifiserte medlemmer fordelt på omtrent 1000 bedrifter. I boligomsetningen regnes takstrapportene som et helt avgjørende element i den informasjonen som gjøres tilgjengelig for kjøper. Årlig leverer medlemmene rundt 120.000 slike takster. Det gir unik oversikt over norske boliger, og bidrar til at alle oppdrag kan utføres med utgangspunkt i erfaringsbasert kvalitet.



Det stilles høye krav til utdanning, sertifisering og yrkesetikk. Norsk takst er opptatt av at boligomsetningen skal være trygg, og legger vekt på å opptre uavhengig av andre bransjeaktører. Bygningssakkyndige fakturerer sine tjenester uten hensyn til hvilken pris som oppnås, og skal heller ikke på annen måte ha noen egeninteresse knyttet til handelen.

Uavhengighet og god fagkunnskap har over tid bygget troverdighet og tillit. Både selger og kjøper skal kunne stole på bygningssakkyndiges vurderinger. For tilfeller der det likevel skulle oppstå misnøye med utført arbeid, har vi sammen med Forbrukerrådet etablert en klagenemnd.

Norsk takst har en sentral rolle i utviklingen av norske standarder, regler og profesjonsprinsipper, og representerer bransjen i alle relevante internasjonale fora. Dette sikrer at norske bygningssakkyndige tidlig kan tilpasse seg krav og bransjetrender fra utlandet, samtidig som takseringsfaget får en norsk stemme på verdensbasis. Organisasjonen bidrar i næringspolitisk sammenheng, og har vært en pådriver for å sikre at lover og regler gir trygghet for forbrukerne i boligomsetningen.

## Rogaland ByggTakst AS

Vår takstmann i Rogaland ByggTakst AS er autorisert og godkjent for boligtaksering gjennom NORSK TAKST.

Takstmann har 30 års erfaring som Byggmester og har kompetanse innen kalkulasjon, prosjektledelse, kontrakter, PBL(plan og bygningsloven),Kvalitetssikring/HMS arbeid.

Rogaland ByggTakst har fokus på faglig kvalitet, og taksering utføres i henhold til NORSK TAKST sine retningslinjer.

### Rapportansvarlig

Rune Sivertsen

Uavhengig Takstingeniør

rune@rbtakst.no

930 56 841



# Dette trenger du å vite om tilstandsrapporten



## Hva er en tilstandsrapport?

En tilstandsrapport beskriver synlige skader/avvik eller tegn på skader/avvik på boligen. Rapporten fremhever vanligvis ikke positive egenskaper ved boligen.



## Hva vurderer en bygningsakkyndig?

Den bygningsakkyndige vurderer boligen ut fra hva man kan forvente av en bygning av samme alder og type. Vurderingen gjøres som regel mot hvordan det var vanlig å bygge og regler som gjaldt da boligen ble oppført (søknadstidspunktet). Forhold som er vanlige for bygningens alder, slik som slitasje etter normal bruk regnes ikke som avvik.



## Hva inneholder tilstandsrapporten?

Den bygningsakkyndige undersøker rom og bygningsdeler slik det kommer frem av [Forskrift til avhendingsloven](#). Tilstandsrapporten inneholder bare avvik som den bygningsakkyndige kan se eller kontrollere med enkle hjelpemidler. Det gjøres ikke nærmere undersøkelser slik som åpning av vegger eller andre bygningsdeler. I vegg mot våtrom og rom under terreng kan det borres et hull for å gjøre enkle undersøkelser slik som fuktsøk.

## Når du kjøper en brukt bolig

Når du kjøper en brukt bolig, er det viktig å være oppmerksom på at dette ikke kan sammenlignes med å kjøpe en ny bolig. Måten boligen ble bygget på kan være annerledes enn i dag. Bygninger svekkes over tid, og utsettes for slitasje blant annet på grunn av bruk og vær og vind. Mange boliger fornyes helt eller delvis, noen i flere omganger, eller det oppføres tilbygg. Særlig for boliger som er pusset opp eller endret, er det viktig å merke seg at fornyelse av overflater ikke nødvendigvis betyr at bygningsdeler under er forbedret.

## Vurdering mot byggeår

Den bygningsakkyndige vil vurdere boligen mot hvordan det var vanlig å bygge og regler som gjaldt da bygningen ble oppført (søknadstidspunktet). Den bygningsakkyndige ser etter avvik som har betydning for og som reduserer boligens funksjon og verdi, og som kommer frem av Forskrift til avhendingslova. Noen rom og bygningsdeler slik som bad og vaskerom, og forhold som gjelder sikkerhet mot brann, rekkverk og trapper osv., vil den bygningsakkyndige vurdere mot dagens regelverk. Etter dagens regelverk vil disse kunne få en tilstandsgrad 2 eller 3 uten at det nødvendigvis er krav om at avviket må utbedres.

## Tilstandsrapporten beskriver ikke hele boligen

### BYGNINGSSAKKYNDIGE SER FOR EKSEMPEL IKKE PÅ (MED MINDRE BYGNINGSDELEN ER NEVNT I RAPPORTEN)

- vanlig slitasje og normal vedlikeholdstilstand
- bagatellmessige forhold som ikke påvirker bygningens bruk eller verdi vesentlig
- etasjeskillere
- tilleggsbygg slik som garasje, bod, anneks, naust også videre
- utvendige trapper
- støttemurer
- skjulte installasjoner
- installasjoner utenfor bygningen
- full funksjonstesting av el- og VVS-installasjoner
- geologiske forhold og bygningens plassering på grunnen
- bygningens planløsning
- bygningens innredning
- løsløre slik som hvitevarer
- utendørs svømmebasseng og pumpeanlegg
- bygningens estetikk og arkitektur
- bygningens lovlighet (bortsett fra bruksendringer, brannceller og forhold som åpenbart kan påvirke helse, miljø og sikkerhet)
- fellesarealer (med mindre boligeier har vedlikeholdsplikt for fellesarealer og dette er kjent for bygningsakkyndig, eller fellesarealet har en særlig tilknytning til boligen).

© iVerdi 2023 © Norsk takst 2023

Malen til denne rapporten, inkludert standardtekstene fra Norsk takst, er vernet etter åndsverkloven og kan kun benyttes av medlemsforetakene i Norsk takst og av takstingeniører som er sertifisert i slikt foretak, samt av kunder hos iVerdi og studenter hos NEAK. For andre aktører er eksemplarframstilling av malen og standardtekster, som utskrift og annen kopiering til bruk som grunnlag for tilsvarende rapporter, bare tillatt når det er hjemlet i lov (kopiering til privat bruk, sitat o.l.) eller avtale med Norsk Takst ([Forside](#)) eller iVerdi ([Hjem-iVerdi](#)).

Utnyttelse i strid med lov eller avtale kan medføre erstatnings- og straffansvar.

# Dette trenger du å vite om tilstandsrapporten

## Tilstanden vurderes med ulike tilstandsgrader

Tilstanden gir uttrykk for en gitt forventet tilstand, blant annet vurdert ut fra alder og normal bruk. Ved Tilstandsgrad 0 (TG0) og Tilstandsgrad 1 (TG1) gir den bygnings sakkyndige normalt ingen begrunnelse for valg av tilstandsgrad. Grunnen er at bygningen eller bygningsdelen da bare har normal slitasje. Ved skjulte konstruksjoner kan alder alene avgjøre tilstandsgrad. Når bygnings sakkyndige anbefaler tiltak, for eksempel utbedringer, må brukeren av rapporten vurdere om tiltakene er nødvendige og lønnsomme.

Når den bygnings sakkyndige velger tilstandsgrad, baseres vurderingen på faste kriterier som følger av gjeldende bransjestandard for Teknisk tilstandsanalyse ved omsetning av bolig og Forskrift til avhendingslova.

! TG 0

### TILSTANDSGRAD 0, TG0: INGEN AVVIK

Bygningsdelen skal være tilnærmet ny, ikke vise tegn på slitasje og det skal være lagt frem dokumentasjon på faglig god utførelse. Det er ingen merknader til delen.

! TG 1

### TILSTANDSGRAD 1, TG1: MINDRE AVVIK

Bygningsdelen skal bare ha normal slitasje, og straktiltak skal ikke anses som nødvendig. Graden kan også brukes når delen er ny, men der dokumentasjon på faglig god utførelse mangler.

! TG 2

### TILSTANDSGRAD 2, TG2: VESENTLIGE AVVIK OG MINDRE AVVIK SOM ETTER NS 3600 GIR TG 2

Bygningsdelen skal enten ha feil utførelse, en skade eller symptomer på skade, sterk slitasje eller nedsatt funksjon. Graden gis når bygningsdelen trenger vedlikehold eller tiltak i nær fremtid. Graden skal også brukes når delen er gammel og det er grunn til å varsle om faren for skader på grunn av alderen, eller når det er grunn til å overvåke delen spesielt på grunn av fare for større skader eller følgeskader.

Ved avvik som ikke krever umiddelbare tiltak (ingen umiddelbar kostnad) så blir TG2 markert med en lysere farge.

! TG 3

### TILSTANDSGRAD 3, TG3: STORE ELLER ALVORLIGE AVVIK

Denne tilstandsgraden brukes ved kraftige tegn på forhold som man må regne med trenger utbedring straks eller innen kort tid. Det er påvist funksjonssvikt eller sammenbrudd.

- TG IU

### IKKE UNDERSØKT/IKKE TILGJENGELIG FOR UNDERSØKELSE

Det kan være avvik/skader som ikke er avdekket.

## Hva er et anslag på utbedringskostnad?

Hva det vil koste å utbedre rom eller bygningsdeler, er et forsiktig anslag basert på nåværende kvalitet, registrert avvik og angitte tiltak i rapporten. Anslaget er gitt på generelt grunnlag og må ikke forveksles med et pristilbud fra en håndverker. Det kan foreligge avvik og tiltak som ikke kommer frem av rapporten.

Utbedringskostnad avhenger blant annet av personlige valg av og markedspris på materialer og tjenesteyter.

I rapporten skal det settes anslag for utbedringskostnad for TG3, og slikt anslag kan også gis ved TG2.



# Beskrivelse av eiendommen

## Sammendrag.

Enebolig oppført/ferdigstilt i 1973.

Boligen er oppført med grunnmur av betong.

Trekonstruksjoner i yttervegger, som utvendig er kledd med tre kledning.

Etasjeskiller av tre bjelkelag.

Saltak i trekonstruksjon tekket med betongtakstein.

Boligen er i god stand, med slitasje som beskrevet i rapporten.

Registrerte tilstands anmerkninger har årsak i bygningens alder, vedlikehold samt konstruksjon.

Enkelte tilstands grader er gitt kun utfra alder og hva som er forventet teknisk levetid på bygningsdelene i denne del av landet.

## Arealer

[Gå til side](#)

## Forutsetninger og vedlegg

[Gå til side](#)

## Lovlighet

[Gå til side](#)

## Enebolig

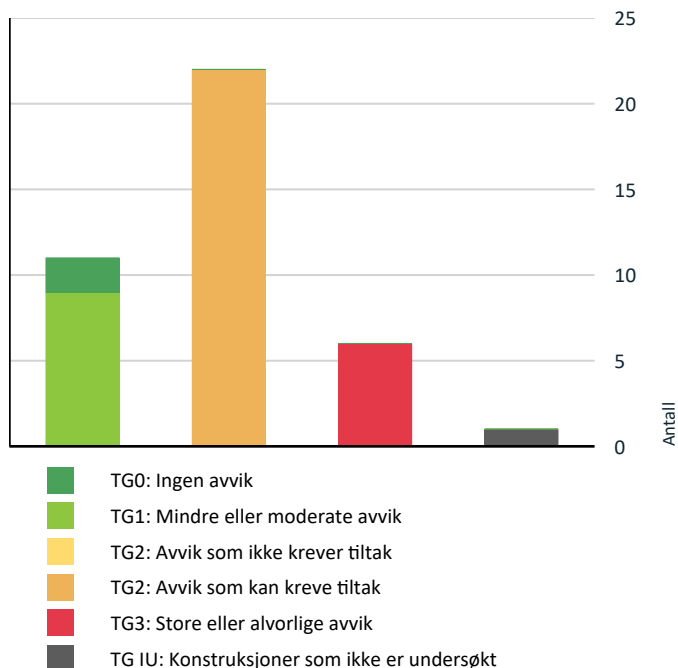
- Det foreligger godkjente og byggemeldte tegninger, men de stemmer ikke med dagens bruk

Rom som er innredet for varig opphold er ikke sjekket mot kommunens arkiv om disse er bygge godkjent ihht. innredning ved befaringsdato, herav rom i kjeller som kjellerstue og soverom.

Hva arealene er godkjent som, følger tegninger innsendt til kommunen.

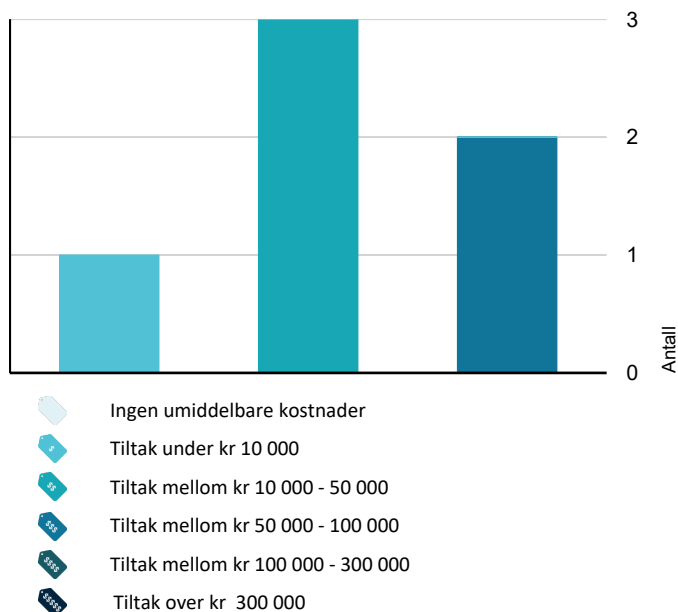
# Sammendrag av boligens tilstand

## Fordeling av tilstandsgrader



Vil du vite mer om tilstandsgrader? Se side 4.

## Anslag på utbedringskostnad



Hva er anslag på utbedringskostnad? Se side 4.

## Spesielt for dette oppdraget/rapporten

Tilstand (referanse) relateres til når bygningen/bygningsdelen ble tatt i bruk (1973).

Forskriftens referanse er gjeldene plan og bygningslov m/teknisk forskrift gjeldende ved søknadstidspunkt. Denne bygning/leilighet skal normalt være bygget etter byggeforskriften av 1969.

Kontroll av byggesøknader og offentlige godkjenninger inngår ikke i oppdraget.

Areal oppmåles slik de fremkommer på befaringstidspunkt, uavhengig av byggegodkjenninger.

Rapporten er utarbeidet på grunnlag av opplysninger gitt av eier, samt registrerte forhold på befaringen.

Befaringen er utført med de begrensninger som følger av at boligen var møblert .

Måleinstrumenter brukt ved besiktigelsen: Fuktindikator:

Tramex ME5. Laser avstandsmåler: Hilti PD-E. Laser for nivellering Hilti PMC 46. Mms protimeter.

Denne rapport er utarbeidet av en uavhengig takstmann uten bindinger til andre aktører.

Takstmannen har verken et ansettelse, økonomisk eller familiær tilknytning til oppdragsgiver.

## Oppsummering av avvik

Vil du vite mer? Se på rommet eller bygningsdelen senere i rapporten.

### Enebolig

#### ! TG 3 STORE ELLER ALVORLIGE AVVIK

! Utvendig > Vinduer montert i grunnmur. [Gå til side](#)

! Utvendig > Dører [Gå til side](#)

! Utvendig > Hoved inngangstrapp. [Gå til side](#)

! Utvendig > Kjellertrapp [Gå til side](#)

! Innvendig > Rom Under Terreng [Gå til side](#)

! Våtrom > Kjeller > Vaskerom > Generell [Gå til side](#)

#### ! TG IU KONSTRUKSJONER SOM IKKE ER UNDERSØKT

! Våtrom > Kjeller > Vaskerom > Tilliggende konstruksjoner våtrom [Gå til side](#)

#### ! TG 2 AVVIK SOM KAN KREVE TILTAK

! Utvendig > Taktekking [Gå til side](#)

! Utvendig > Nedløp og beslag [Gå til side](#)

# Sammendrag av boligens tilstand

! Utvendig > Takkonstruksjon/Loft	<a href="#">Gå til side</a>
! Utvendig > Vinduer av eldre dato 1 etg.	<a href="#">Gå til side</a>
! Utvendig > Balkong.	<a href="#">Gå til side</a>
! Utvendig > Terrasse	<a href="#">Gå til side</a>
! Innvendig > Radon	<a href="#">Gå til side</a>
! Innvendig > Pipe og ildsted	<a href="#">Gå til side</a>
! Innvendig > Innvendige trapper	<a href="#">Gå til side</a>
! Våtrom > 1 Etasje > Bad > Overflater Gulv	<a href="#">Gå til side</a>
! Våtrom > 1 Etasje > Bad > Sluk, membran og tettesjikt	<a href="#">Gå til side</a>
! Våtrom > 1 Etasje > Bad > Ventilasjon	<a href="#">Gå til side</a>
! Spesialrom > 1 Etasje > Toalettrom > Overflater og konstruksjon	<a href="#">Gå til side</a>
! Tekniske installasjoner > Vannledninger	<a href="#">Gå til side</a>
! Tekniske installasjoner > Avløpsrør	<a href="#">Gå til side</a>
! Tekniske installasjoner > Varmtvannstank	<a href="#">Gå til side</a>
! Tekniske installasjoner > Elektrisk anlegg	<a href="#">Gå til side</a>
! Tomteforhold > Drenering	<a href="#">Gå til side</a>
! Tomteforhold > Grunnmur og fundamenter	<a href="#">Gå til side</a>
! Tomteforhold > Terrengforhold	<a href="#">Gå til side</a>
! Tomteforhold > Utvendige vann- og avløpsledninger	<a href="#">Gå til side</a>
! Tomteforhold > Oljetank	<a href="#">Gå til side</a>



# Tilstandsrapport

## ENE BOLIG



**Byggeår**  
1973

### Standard

Normal standard på bygget ut ifra alder/konstruksjon - jamfør beskrivelse under konstruksjoner.

## UTVENDIG

### Taktekking

*Punktet må sees i sammenheng med Takkonstruksjon/Loft*

Taket er tekket med betongtakstein. Fremstår i normal forventet stand, sett ut fra alder og levetidsbetraktninger.

Undertak ble ikke kontrollert men forventer at det er blitt utført som normalt på oppføringstidspunktet (3mm sutakplater, d-papp, strø, og lekter)

Utstikk og vindskier fremstår i god stand.

Taket er besiktiget fra bakkenivå.

### Vurdering av avvik:

- Mer enn halvparten av forventet brukstid er passert på undertak.

### Konsekvens/tiltak

- Overvåk tilstanden jevnlig. For å få tilstandsgrad 0 eller 1 må tekkingen skiftes ut, men tidspunktet for når dette er nødvendig er vanskelig å si noe om.

### Nedløp og beslag

Renner og nedløp er av pvc. Ingen synlige tegn til lekkasje punkter eller skader på takrenner og nedløp ved befaring.

Takvannet føres ned til oppstikk beregnet for takvann.

### Vurdering av avvik:

- Mer enn halvparten av forventet brukstid er passert på renner/nedløp/beslag.

### Konsekvens/tiltak

- Overvåk tilstanden jevnlig. For å få tilstandsgrad 0 eller 1 må beslag/renner/nedløp skiftes ut, men tidspunktet for når dette er nødvendig er vanskelig å si noe om.

### Veggkonstruksjon

Yttervegger er i tre over grunnmur og utvendig kledd med stående bordkledning.

Yttervegger skal etter alder og byggemåte være isolert. Kvalitet og tykkelse på eventuell isolasjon er ukjent og kan bare avdekkes ved evt. inngrep.

Tilstand på utvendig fasader oppfattes som god, det må allikevel påregnes jevnlig vedlikehold for og opprettholde lang levetid.

### Takkonstruksjon/Loft

*Punktet må sees i sammenheng med Taktekking*

Saltak, hvor hele konstruksjonen er laget som en sperrekonstruksjon i tre (Takstol)

Takkonstruksjon er sjekket innvendig via lofts Luke.

### Vurdering av avvik:


- Det er påvist fukt skjolder/skader i takkonstruksjonen.
- Det er påvist andre avvik:

Det er registrert symptom på aktivitet fra skadedyr

### Konsekvens/tiltak

- Andre tiltak:

Det anbefales kartlegging av evt. skadedyr og tiltak deretter.



Tegn til at skadedyr har kommet inn på loft .



Fuktmerker i undertak ved gjennomgang av rør.



# Tilstandsrapport



Luftestein med svak tetting mot inndrev og bør forbedres.

## ! TG 3 Vinduer montert i grunnmur.

Det ble ved befaring ikke registrert punkterte isolerglass, men dette kan være vanskelig å oppdage ved enkelte temperatur og lysforhold. Det skal i tillegg nevnes at kun enkelte vinduer ble kontrollert og funksjonstestet.

Vinduer montert i grunnmur har høyt fuktinnhold med normal elde og slitasje, utskiftninger må regnes med på kort sikt.

Vinduer fungerer som en kan forvente, men beslag/skinner kan med fordel smøres opp for bedre funksjon.

**Årstall:** 1999      **Kilde:** Produksjonsår på produkt

### Vurdering av avvik:

- Trevirket i vinduene har stedvis høyt fuktnivå.

### Konsekvens/tiltak

- Andre tiltak:

Det må påregnes noe vedlikehold og at enkelte vinduer må skiftes ut.

**Kostnadsestimat: 10 000 - 50 000**



Skråflate ut fra vindu er laget for høyt slik at vann legger seg mellom betong og treverk, vinduer i grunnmur har symptomer på råteskader i bunnkarm.

## ! TG 2 Vinduer av eldre dato 1 etg.

Det ble ved befaring registrert punkterte isolerglass. Det skal i tillegg nevnes at kun enkelte vinduer ble kontrollert og funksjonstestet. Vinduer 1973-1999 har normal elde og slitasje, noe vedlikehold må påregnes.

Vinduer fungerer som en kan forvente, men beslag/skinner kan med fordel smøres opp for bedre funksjon.

### Vurdering av avvik:

- Det er påvist noen glassruter som er punktert eller sprukne.
- Karmene i vinduer er slitte og det er sprekker i trevirket.

### Konsekvens/tiltak

- Vinduer med punkterte/sprukne glass må påregnes skiftes ut, enten hele vinduet eller kun selve glassene.
- Det må påregnes noe vedlikehold og at enkelte vinduer må skiftes ut.



Punkterte glass .



Slitasje på vinduer og overflatebehandling er nødvendig.

## ! TG 3 Dører

Bygningen har teak hovedytterdør, malte balkongdører i tre og enkel kjellerdør i tre.

### Vurdering av avvik:

- Det er påvist dør(er) med fukt/råteskader.

Balkongdør i fasade sør/vest har råteskader i karm utvendig. Kjellerdør har symptomer på råteskader i nedre del av karm.

### Konsekvens/tiltak

- Andre tiltak:

Dører må regnes med å skiftes ut på kort sikt.

# Tilstandsrapport

Kostnadsestimat: 10 000 - 50 000



Råteskade i balkongdør som står i fasade sør vest.



Kjellerdør.

## Balkong.

Balkong i tre, med utgang fra soverom

### Vurdering av avvik:

- Åpninger i rekkverk er ikke i henhold til krav i dagens forskrifter.

### Konsekvens/tiltak

- Det er ikke krav om utbedring av åpninger i rekkverk til dagens forskriftskrav.

## Terrasse

Terrasse i tre, med utgang fra stue.

### Vurdering av avvik:

- Konstruksjonene har skjevheter.

### Konsekvens/tiltak

- Lokal utbedring må utføres.



Skjevheter i terrasse.

## Hoved inngangstrapp.

Hovedinngangs trapp i stedstøpt betong

### Vurdering av avvik:

- Det er ikke montert rekkverk.

### Konsekvens/tiltak

- Rekkverk må monteres for å lukke avviket.

Kostnadsestimat: Under 10 000



Trapp mangler rekkverk.

## Kjellertrapp

Kjellertrapp i stedstøpt betong med vange (betong vegg langs trapp) av betong.

### Vurdering av avvik:

- Det er ikke montert rekkverk.

Rekkverk mangler på topp av murvange og håndløpere på vegg i trappeløp.

### Konsekvens/tiltak

- Rekkverk må monteres for å lukke avviket.

Rekkverk/håndløper er sentral i forhold til sikkerhetsforanstaltninger mot fallulykker og det anbefales derfor tiltak slik at nødvendig / tilfredsstillende rekkverk/håndløper etableres.

Kostnadsestimat: 10 000 - 50 000

# Tilstandsrapport



Kjellertrapp mangler rekkverk.

## INNSENDIG

### TG 1 Overflater

Overflater er i generell god stand, med normal bruks slitasje og uten påvist direkte skader.

### TG 1 Etasjeskille/gulv mot grunn

Etasjeskillere av trebjelkelag.  
Etasjeskillere fremstår i normal forventet stand på bakgrunn av alder, visuelle observasjoner.  
Enkle nivelleringer er gjennomført uten unormale registreringer.

Til Orientering.

Det er ikke rapportens intensjon å vurdere hvorvidt man kan legge ny laminat/parketter eller lign. oppå eksisterende etasjeskille.  
Toleransekravene for mange av disse produktene er 2-3 mm på 2 meter, hvilket i stor grad er relatert til overtakelse av nybygg.

### TG 2 Radon

Det er ikke utført radon måling og bygget er ikke oppført med radon sperre da det ikke var krav om dette på oppførings tidspunktet.

**Vurdering av avvik:**

- Det er ikke foretatt radonmålinger, og bygget er heller ikke utført med radonsperre.

**Konsekvens/tiltak**

- Det bør gjennomføres radonmålinger.

### TG 2 Pipe og ildsted

Boligen har mursteins pipe.

Utvendig er pipe beslått med metallbeslag.

Ingen synlige sprekker i kjeller, 1.etg. og loft.

Tilstand på pipe utover utvendig synlig flater, er ikke kontrollert av undertegnede.

Dette må evt. gjøres av autorisert fagpersonell.

**Vurdering av avvik:**

- Det er påvist andre avvik:

Det er synlig fuktmerker i taksperr og undertak rundt pipe på loft.

**Konsekvens/tiltak**

- Andre tiltak:

Fuktmerker er trolig fra før pipe ble tekket med metallbeslag, men det anbefales nærmer undersøkelse for evt. skjulte fuktskader.



Fuktmerke på oppside av pipe..



Fuktmerker nedenfor pipe på loft.



Fuktmerke ved siden av pipe.



# Tilstandsrapport

## ! TG 3 Rom Under Terreng

*Punktet må sees i sammenheng med 'Drenering'*

Underetasjen er innredet med kledde vegger mot grunnmur som befinner seg under terreng. Kontrollert langs yttervegger i disponible rom på befaringen uten synlige tegn til fukt. Det orienteres at innredete rom under terreng har større risiko for skjulte feil og mangler enn øvrige etasjer, våtrom mot yttervegger er særlig utsatt. Vanligste årsaker til problemstillinger er alders svekkelser på drenering og grunnmurens fuktsikring.

Når det gjelder hulltaking jf § 2-15 og måling i vegg mot grunnmur som befinner seg under terreng, tillegges følgende verdier.

Verdier over 20 vekt% = Skadepotensiale TG 3

Hulltaking er foretatt ved/i Kjellerstue. Fuktkvotemåling (vekt%) i konstruksjonen ble målt til 21,6.

### Vurdering av avvik:

- Det er påvist andre avvik:

Det ble påvist avvik ved måling med pigger i treverk. Måling med pigger i treverk avga et resultat med 21,6 vekt %, som er å anse som noe høyt for trevirke.

### Konsekvens/tiltak

- Andre tiltak:

Den påviste høye luftfuktigheten gir grunn til å overvåke konstruksjonen jevnlig for å se utvikling over tid, og eventuelt foreta tiltak for å unngå fuktskader.

Det gjøres oppmerksom på at kontroll ved hulltaking kun er en stikkprøve og at forhold på andre plasser i rom under terreng kan være annerledes.

**Kostnadsestimat: 50 000 - 100 000**



Fuktmåling i vegg mot påforet grunnmur.

## ! TG 2 Innvendige trapper

Boligen har tretrapp mellom kjeller og 1 etg.

### Vurdering av avvik:

- Åpninger mellom trinn i innvendig trapp er større enn dagens forskriftskrav.
- Det mangler håndløper på vegg i trappeløpet.

### Konsekvens/tiltak

- Håndløper må monteres på vegg for å tilfredsstille krav på byggetidspunktet.



Trapp mellom kjeller og 1 etg.

## ! TG 1 Innvendige dører

Innvendig har boligen finerdører i kjeller og fyllingsdører av eik i 1 etg.

## VÅTROM

### KJELLER > VASKEROM

## ! TG 3 Generell

Aktuell byggeforskrift er teknisk forskrift 1969.  
Dokumentasjon: Ingen

Vaskerom med betong gulv og murvegger.  
Opplegg for vaskemaskin med vann og avløp.  
Avtrekk er naturlig.

Ved kontroll av overflater avdekkes det sprekker i betonggulv og at gulv har ikke noe form for membran.  
Sluk er sjekket, sluk er fra bygge år.  
Det var ingen visuelle tegn til fuktskader eller indikert avvikende fukt ved søk i rom.  
Vaskerom oppfyller ikke byggeårets krav til tett gulv og har dermed avvik til funksjonskravet i forskriften gjeldende for byggeåret.

### Vurdering av avvik:

- Våtrommet må oppgraderes for å tåle normal bruk etter dagens krav.

### Konsekvens/tiltak

- Våtrommet må totalrenoveres. Alle forhold med tettesjikt, våtsone, sluk m.m. må dokumenteres.

**Kostnadsestimat: 50 000 - 100 000**

# Tilstandsrapport



Vaskerom.J

## KJELLER > VASKEROM

### TG IU Tilliggende konstruksjoner våtrom

Hulltaking er ikke foretatt da det ikke er fysisk mulig pga tilliggende konstruksjoner.  
Vegger rundt vaskerom er av mur.

#### Vurdering av avvik:

- Det er pga bygningsmessige hindringer ikke fysisk mulig å foreta hulltaking i vegg bak våtsone

#### Konsekvens/tiltak

- TGIU gitt ut ifra manglende mulighet for hulltaking.

## 1 ETASJE > BAD

### Generell

Aktuell byggeforskrift er ukjent.

Dokumentasjon: Ingen, badet er utvidet/pusset opp, men eksakt år er ikke kjent.

Bad med fliser på gulv og vegger.  
Innredning med vask/underskap m/speil.  
Dusjsone med nedslag direkte på fliser.  
Avtrekk er naturlig.

Ved kontroll av overflater avdekkes det ingen symptomer på svikt i konstruksjon.  
Sluk er sjekket, sluk er fra byggeår. Membran er synlig i sluk og klemt med klemring.  
Membran på vegger i våtsone er ukjent.  
Lokalt fall i dusjsone, noe lite i innsteg til dusjsone, og vann renner tregt til sluk.  
Vask som en kan forvente.  
Det var ingen visuelle tegn til fuktskader eller indikert avvikende fukt ved søk i rom.

## 1 ETASJE > BAD

### TG 1 Overflater vegger og himling

Veggene har fliser. Taket har himlingsplater.

## 1 ETASJE > BAD

### TG 2 Overflater Gulv

Gulvet er fliselagt og har gulv varme.  
Lokalt fall i dusj sone, noe lite og under dagens referanse for fall forhold i dusjsone.

#### Vurdering av avvik:

- Det er påvist at noen fliser har bom (hulrom under).
- Krav til fall er ikke oppfylt og gulvet er tilnærmet flatt (har ikke motfall).

#### Konsekvens/tiltak

- Vær oppmerksom ved bruk. For å få tilstandsgrad 0 eller 1 må gulvet bygges om, for å få riktig fall til sluk. Det vil imidlertid sjelden være økonomisk rasjonelt som et enkeltstående tiltak. Ved en eventuell renovering, påse at våtrommet bygges med riktig fall til sluk.

## 1 ETASJE > BAD

### TG 2 Sluk, membran og tettesjikt

Det er plastsluk og ukjent tettesjikt/membran.

#### Vurdering av avvik:

- Mer enn halvparten av forventet brukstid er passert på membranløsningen.
- Mer enn halvparten av forventet brukstid er passert på slukløsningen.

#### Konsekvens/tiltak

- Overvåk tilstanden jevnlig. For å få tilstandsgrad 0 eller 1 må slukløsningen skiftes ut og sannsynligvis må også membransjiktet skiftes/utbedres. Det er imidlertid vanskelig å si noe om tidspunktet for når dette er nødvendig.



Sluk

## 1 ETASJE > BAD

### TG 1 Sanitærutstyr og innredning

Rommet har innredning med nedfelt servant og dusjvegger/hjørne.

# Tilstandsrapport

## 1 ETASJE > BAD

### TG 2 Ventilasjon

Det er naturlig ventilering.

#### Vurdering av avvik:

- Rommet har kun naturlig ventilasjon.

#### Konsekvens/tiltak

- Elektrisk avtrekksvifte bør monteres for å lukke avviket.

## 1 ETASJE > BAD

### TG 0 Tilliggende konstruksjoner våtrom

Hulltaking er foretatt uten å påvise unormale forhold. Hulltaking er foretatt ved/i soverom. Fuktkvotemåling (vekt%) i konstruksjonen ble målt til 0.



Fuktmåling i vegg mot våtsone.

## KJØKKEN

## 1 ETASJE > KJØKKEN

### TG 1 Overflater og innredning

Kjøkken innredning med benkeplate i laminat. Opplegg for oppvaskmaskin med egen stoppekran montert. Vannlås i benk funnet i orden, dvs, at den sitter fast og er tett. Det er ingen indikasjon av fukt/skader foran vask, oppvaskmaskin og i forkant av kjøleskap.

## 1 ETASJE > KJØKKEN

### TG 1 Avtrekk

Kjøkkenviftens effekt og virkningsgrad er ikke kontrollert, men fungerte på befaringsdag.

## SPESIALROM

## 1 ETASJE > TOALETTROM

### TG 2 Overflater og konstruksjon

Toalett rom med gulvmontert toalett og med enkel servant. Fuktsøk er foretatt omkring toalettets sokkel uten negative utslag. Avtrekk er naturlig.

#### Vurdering av avvik:

- Toalettrom har kun naturlig avtrekk fra rommet, NS 3600 krever mekanisk avtrekk for å kunne gi TG 0/1.

#### Konsekvens/tiltak

- Mekanisk avtrekk bør etableres på toalettrom.

## TEKNISKE INSTALLASJONER

### TG 2 Vannledninger

Innvendige vannledninger er av kobber.

#### Vurdering av avvik:

- Mer enn halvparten av forventet brukstid er passert på innvendige vannledninger.

#### Konsekvens/tiltak

- Det er ikke behov for utbedringstiltak siden anlegget fungerer i dag, men ut ifra alder kan skader plutselig oppstå på eldre anlegg.

### TG 2 Avløpsrør

Det er avløpsrør av plast.

#### Vurdering av avvik:

- Mer enn halvparten av forventet brukstid er passert på innvendige avløpsledninger.

#### Konsekvens/tiltak

- Det er ikke behov for utbedringstiltak siden anlegget fungerer i dag, men ut ifra alder kan skader plutselig oppstå på eldre anlegg.

### TG 1 Ventilasjon

Boligen har naturlig ventilasjon.

### TG 2 Varmtvannstank

Varmtvannsbereider på ca 200 liter, fra 1997 og plassert i vaskerom.

Det er svært begrensede muligheter til å vurdere den nøyaktige tilstanden på VVB. Imidlertid er alder på en VVB en god indikator. Fabrikk år vil normalt være vurderingskriterium for forventet levetid. Varmtvannsbereider er ikke teknisk vurdert av undertegnede og må eventuelt gjøres av autorisert fagpersonell.

Tilstandsgrad er satt utfra forventet levetid på bereder.



# Tilstandsrapport

**Årstall:** 1997 **Kilde:** Produksjonsår på produkt

## Vurdering av avvik:

- Det er påvist at varmtvannstank er over 20 år

## Konsekvens/tiltak

- Det er ikke behov for utbedringstiltak siden tanken fungerer i dag, men ut ifra alder kan skader plutselig oppstå på eldre tanker.

## ⚠ TG 2 Elektrisk anlegg

*Dette er en forenklet kontroll begrenset til de spørsmål og undersøkelser som forskrift til avhendingslova (tryggere bolighandel) § 2-18 inneholder. Dette kan ikke sammenlignes med en kontroll utført av offentlig myndighet (Det lokale eltilsyn) eller registrert elektrovirksomhet, og en bygningssakkyndig har verken kompetanse eller lov til å foreta en slik kontroll.*

*Tilstandsgraden er vurdert ut fra den forenklete og begrensede kontrollen som forskriften inneholder. El-anlegget kan ha feil og mangler som en slik forenklet undersøkelse ikke vil avdekke. Vær derfor oppmerksom på denne risikoen, og søk videre veiledning eller få en fullstendig kontroll utført av registrert elektrovirksomhet.*

1. Foreligger det eltilsynsrapport de siste 5 år, og det er ikke foretatt arbeid på anlegget etter denne, utenom retting av eventuelle avvik i eltilsynsrapport (dvs en el-tilsynsrapport uten avvik)?

**Nei**

## Spørsmål til eier

2. Når ble det elektriske anlegget installert eller sist gang totalt rehabilitert (årstall)? Med totalt rehabilitert menes fullstendig utskiftet anlegg fra inntakssikring og videre.  
**1973**
3. Er alle elektriske arbeider/anlegg i boligen utført av en registrert elektroinstallasjonsvirksomhet?  
**Ja**
4. Er det elektriske anlegget utført eller er det foretatt tilleggsarbeider på det elektriske anlegget etter 1.1.1999?  
**Ja**  
Eksisterer det samsvarserklæring?  
**Nei**
5. Foreligger det kontrollrapport fra offentlig myndighet – Det Lokale Eltilsyn (DLE) eller eventuelt andre tilsvarende kontrollinstanser med avvik som ikke er utbedret eller kontrollen er over 5 år?  
**Nei Siste kontroll på bolig ble utført i 2018**
6. Forekommer det ofte at sikringene løses ut?  
**Nei**
7. Har det vært brann, branttilløp eller varmgang (for eksempel termiske skader på deksler, kontaktpunkter eller lignende) i boligens elektriske anlegg?  
**Nei**

## Generelt om anlegget

8. Er det tegn til at det har vært termiske skader (tegn på varmgang) på kabler, brytere, downlights, stikkontakter og elektrisk utstyr? Sjøkk samtidig tilstanden på elektrisk tilkobling av varmtvannsbereider, jamfør eget punkt under varmtvannstank  
**Nei**
9. Er der synlig defekter på kabler eller er disse ikke tilstrekkelig festet?

**Nei**

## Inntak og sikringsskap

10. Er det tegn på at kabelinnføringer og hull i inntak og sikringsskap ikke er tette, så langt dette er mulig å sjekke uten å fjerne kapslinger?

**Nei**

11. Finnes det kursfortegnelse, og er den i samsvar med antall sikringer?  
**Ja**

12. Foreta en helhetsvurdering av det elektriske anlegget, dets alder, allmenne tilstand og fare for liv og helse. Bør det elektriske anlegget ha en utvidet el-kontroll?

**Ja Det anbefales utvidet el-kontroll av anlegget fordi det ikke foreligger samsvarserklæring på arbeider utført i nyere tid etter 1999.**



El skap

## ⚠ TG 0 Branntekniske forhold

*Dette er en forenklet kontroll begrenset til de spørsmål som fremkommer under. Tilstandsgraden er basert på retningslinjer til disse spørsmålene i bransjestandarden NS3600. Dette kan ikke sammenlignes med en fullstendig kontroll av branntekniske forhold av offentlig myndighet, eller en vurdering av boligens branntekniske forhold eller prosjektering fra en rådgiver med spesialkompetanse. En bygningssakkyndig har verken kompetanse til å gi slik veiledning eller lov til å foreta en slik kontroll.*

*Tilstandsgraden er vurdert ut fra den forenklete og begrensede kontrollen. Det kan være feil og mangler om branntekniske forhold som en slik forenklet undersøkelse ikke vil avdekke. Vær derfor oppmerksom på denne risikoen, og søk videre veiledning eller rådgivning.*

1. Er det mangler for brannslukningsutstyr i boligen iht. forskriftskrav på søknadstidspunktet, men minst Byggeforskrift 1985?  
**Nei**
2. Er det skader på brannslukkingsutstyr eller er apparatet eldre enn 10 år?  
**Nei**
3. Er det mangler på røykvarsler i boligen iht. forskriftskrav på søknadstidspunktet, men minst Byggeforskrift 1985?  
**Nei**
4. Er det skader på røykvarslere?

# Tilstandsrapport

Nei

## TOMTEFORHOLD

### Byggegrunn

Det er ukjent byggegrunn.

### TG 2 Drenering

*Punktet må sees i sammenheng 'Rom under terreng'*

Synlig fuktsperre på grunnmur enkelte steder, men mangler topplist for å hindre slagregn og smuss å komme mellom fuktsperre og grunnmur. Selve dreneringen er ikke synlig for visuell kontroll (ligger normal 20 cm lavere enn innvendig gulv).

Kontroll langs yttervegger i tilgjengelige deler, avdekker ingen symptomer på at det er svikt i drenering på befæringsdato. Stedvise saltutslag av normal karakter for kjellere av denne alder. Grunnet manglende visuell observasjoner av de drencmessige forhold, er levetidstabell fra byggforsk grunnlag for satt tilstandgrad.

#### Vurdering av avvik:

- Mer enn halvparten av forventet levetid på drenering er overskredet.

#### Konsekvens/tiltak

- Overvåk tilstanden jevnlig. For å få tilstandsgrad 0 eller 1 må dreneringen skiftes ut, men tidspunktet for når dette er nødvendig er vanskelig å si noe om.

### TG 2 Grunnmur og fundamenter

Boligen har grunnmur i lettklinkerblokker med pussede overflater innvendig og utvendig.

#### Vurdering av avvik:

- Det er påvist sprekker i murte/pussede fasader.
- Innsiden av grunnmuren har misfarging.

#### Konsekvens/tiltak

- Lokal utbedring må utføres.



riss/sprekker i puss utvendig på grunnmur.



Saltutslag i grunnmur.

### TG 2 Terrengforhold

Tomten ligger i skrånende terreng og med lite avrenning fra bolig på hage side.

#### Til orientering:

Regnvann skal normalt ledes vekk fra huset slik at man unngår at det siver ned langs grunnmur. Derfor bør terrenget ha et fall vekk fra huset på minst 2 cm pr, meter.

Topp grunnmurs plate om det er (etter begynnelsen av 70 tallet) bør/skal være synlig.

#### Vurdering av avvik:

- Det er påvist andre avvik:

Det er påvist dårlig eller flatt fall inn mot grunnmur i fasade sør/vest og muligheter for vannansamlinger inn mot grunnmur.

#### Konsekvens/tiltak

- Andre tiltak:

Forholdene bør følges med på og evt. korrigere terreng ved behov, for at vann kan ledes bort fra grunnmur.

### TG 2 Utvendige vann- og avløpsledninger

Utvendige avløpsrør er av ukjent type og er fra 1973.

Det er offentlig avløp via private stikkledninger.

Utvendige vannledninger er av ukjent type og er fra 1973.

Det er offentlig vannforsyning via private stikkledninger.

#### Vurdering av avvik:

- Mer enn halvparten av forventet brukstid er passert på utvendige avløpsledninger.
- Mer enn halvparten av forventet brukstid er passert på utvendige vannledninger.

#### Konsekvens/tiltak

- Det er ikke behov for utbedringstiltak siden anlegget fungerer i dag, men ut ifra alder kan skader plutselig oppstå på eldre anlegg.

### TG 2 Oljetank

# Tilstandsrapport

Det er nedgravd oljetank på tomten.

Det er oljetank av ukjent type. Oljetank er fra 1973.

For å kontrollere brenseltank, kreves det spesialutstyr og spisskompetanse. I denne rapporten og rapportnivå er det ikke foretatt kontroll av ovennevnte. Materialet brenseltanken er laget i, har betydning.

I forbindelse med dette og periodisk kontroll kan det her nevnes at det er pliktige forhold som bør søkes avklart før en eventuell avhending.

Forskrift vedrørende dette er vedtatt i en rekke kommuner.

Det orienteres at det eiers ansvar og destruere/konservere tank.

Iflg. eier er tank konservert og fylt med betong.

## Vurdering av avvik:

- Det er opplyst om at oljetank er sanert, men tilfredsstillende dokumentasjon mangler

## Konsekvens/tiltak

- Innhent dokumentasjon, om mulig.

# Arealer, byggetegninger og brannceller

Standard gjeldende fra 01.01.2024

Arealmålinger og arealoppsett er basert på Norsk standard 3940:2023 Areal- og volum-beregninger av bygninger. Arealet gjelder for tidspunktet da boligen ble målt

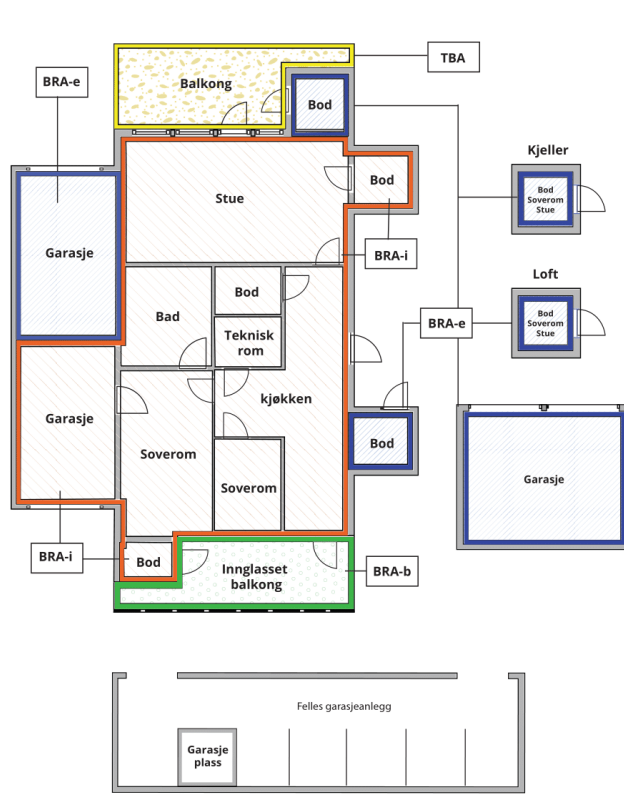
## Hva er måleverdig areal?

Arealet i rommet må ha minst 1,90 m fri høyde over gulvet og minst bredde på 0,60 m. Et loft med skråtak vil for eksempel bare få registrert målbart areal der høyden er minst 1,90 m og bredden minst 0,60 m. Rommet må ha dør eller luke, og gangbart gulv.

## Hva er bruksareal?

**BRA = BRA-i + BRA-e + BRA-b**

Bruksarealet for bygningen er bruttoarealet minus arealet som opptas av yttervegger.



Carport og/eller garasjeplass i felles garasjeanlegg er ikke måleverdig areal

Internt bruksareal (BRA-i)	Arealet innenfor boenheten(e)
Ekstern bruksareal (BRA-e)	Arealet av alle rom utenfor boenheten(e) og som tilhører denne, slik som for eksempel bod
Innglasset balkong mv (BRA-b)	Arealet av innglasset balkong, veranda eller altan når denne er tilknyttet boenheten(e)
Terrasse- og balkongareal (TBA)	Arealet av terrasser, åpne balkonger og åpen altan tilknyttet boenheten(e)

Gulvareal (GUA)

Er sum av BRA (bruksareal) og ALH (areal med lav takhøyde).

Areal med lav takhøyde (ALH) er ikke måleverdig areal, som skyldes skråtak og lav himlingshøyde.

GUA kan opplyses i markedsføring der det er aktuelt for den konkrete boligen og kun sammen med BRA-i, for eksempel der gulvflaten har en verdi og har funksjon ved møblering og bruk av rommene. Ikke innredet areal som kaldloft, måles og oppgis normalt ikke.

## Arealet kan ikke alltid fastsettes nøyaktig

Areal kan være komplisert eller umulig å måle opp nøyaktig fordi det er vanskelig å fastslå tykkelsen på innervegger, skjevheter i og utforming av bygningskonstruksjoner som karnapp, buer og vinkler som ikke er rette, åpne rom over flere etasjer og så videre.

Eiendommens markedsverdi kan ikke baseres på en matematisk beregning basert på antall kvadratmeter opplyst i rapporten. Opplysninger om areal kan altså ikke alene benyttes for å beregne eiendommens verdi.

## Den bygningsfaglige kan avdekke eventuelle bruksendringer og avvik i branncelleinndeling

Den bygningsfaglige ser på byggetegninger hvis de er tilgjengelige og dette er en del av oppdraget, og vurderer bruken av boligen opp mot tegningene. Hvis den bygningsfaglige avdekker at en bolig ikke ser ut til å være delt opp i brannceller etter kravene i byggeteknisk forskrift på befaringstidspunktet, skal det opplyses om dette.

Reglene om bruksendring og brannceller kan være kompliserte. Søk videre faglige råd om rapporten ikke gir deg svar. Den bygningsfaglige kan ikke vurdere og svare på alle spørsmål, og kan heller ikke vite om kommunen kan gi unntak for kravene som gjelder. [Vil du vite mer?](#)

## Om brannceller

En branncelle er hele eller avgrensede deler av en bygning hvor en brann fritt kan utvikle seg uten at den kan spre seg til andre bygninger eller andre deler av bygningen i løpet av en fastsatt tid.

## Om bruksendring

Bruksendring er å endre bruken av et rom fra en tillatt bruk til en annen. Dette kan kreve søknad og tillatelse, for eksempel hvis du endrer et rom fra bod til soverom eller arbeidsrom, eller hvis du endrer en bolig til to separate boliger.

Rom for varig opphold har krav til takhøyde, romstørrelse, rømningsvei og lysforhold som må være oppfylt. Du kan søke kommunen om unntak for kravene, men kan ikke regne med å få unntak for krav som går på helse og sikkerhet, for eksempel krav til rømningsvei.

Bruksendring som krever godkjenning, og som ikke er søkt bruksendret, er ulovlig. Kommunen kan etter plan- og bygningsloven kapittel 32 forfølge overtredelser. Kommunen kan pålegge deg å avslutte den ulovlige bruken, eventuelt å rette eller tilbakeføre rommet til godkjent bruk.

# Arealer

## Enebolig

### Ny arealstandard

Etasje	Bruksareal BRA m <sup>2</sup>			SUM	Terrasse- og balkongareal (TBA)
	Internt bruksareal (BRA-i)	Eksternt bruksareal (BRA-e)	Innglasset balkong (BRA-b)		
Kjeller	89			89	
1 Etasje	93			93	
<b>SUM</b>	<b>182</b>				
<b>SUM BRA</b>	<b>182</b>				

### Romfordeling

Etasje	Internt bruksareal (BRA-i)	Eksternt bruksareal (BRA-e)	Innglasset balkong (BRA-b)
Kjeller	Kjellerstue , Soverom , Vaskerom , Gang , 2 Boder		
1 Etasje	Stue , Kjøkken , Soverom , TV-stue , Bad , Toalettrom , Gang , Vindfang		

### Kommentar

### Lovlighet

#### Byggetegninger

Det foreligger godkjente og byggemeldte tegninger, men de stemmer ikke med dagens bruk

*Kommentar:* Rom som er innredet for varig opphold er ikke sjekket mot kommunens arkiv om disse er bygge godkjent ihht. innredning ved befaringsdato, herav rom i kjeller som kjellerstue og soverom.  
Hva arealene er godkjent som, følger tegninger innsendt til kommunen.

#### Brannceller

Er det påvist synlige tegn på avvik i branncelleinndeling ut ifra dagens byggt teknisk forskrift?

Ja  Nei

#### Nyere håndverkstjenester

Er det ifølge eier utført håndverkstjenester på boligen siste 5 år?

Ja  Nei

*Kommentar:* Se eieres egenerklæringskjema.

#### Krav for rom til varig opphold

Er det påvist avvik i forhold til rømningsvei, dagslysflate eller takhøyde?

Ja  Nei

*Kommentar:* Rom som kjellerstue og soverom i kjeller tilfredsstillende ikke alternativ rømningsveier og lysforhold i rom beregnet for varig opphold.

## Total fordeling mellom P-ROM og S-ROM

Tabellen under viser fordelingen av P-ROM og S-ROM etter veiledningen til NS 3940: 2012. Dette er til informasjon og til sammenligning. Tallene er omtrentlige, kan avvike fra faktiske målinger og er ikke juridisk bindende

	P-ROM( m2)	S-ROM( m2)
Enebolig	182	0

## Befarings - og eiendomsopplysninger

### Befaring

Dato	Til stede	Rolle
13.8.2024	Rune Sivertsen	Takstingeniør
	Kari Osen	Kunde
	Kari Osen	Rekvirent

### Matrikkeldata

Kommune	gnr.	bnr.	fnr.	snr.	Areal	Kilde	Eieforhold
1120 KLEPP	2	27		0	1249.7 m <sup>2</sup>	BEREGNET AREAL (Ambita)	Eiet

#### Adresse

Jærvegen 751

#### Hjemmelshaver

Osen Kari, Hodne Magne Petter

### Siste hjemmelsovergang

Kjøpesum	Type
0	Annet

## Kilder og vedlegg

### Dokumenter

Beskrivelse	Dato	Kommentar	Status	Sider	Vedlagt
Egenerklæring	12.08.2024	Mottatt 12.08.2024	Gjennomgått	5	Nei
Tegninger	26.06.1972	Mottatt 14.12.2024	Gjennomgått	1	Nei
Brukstillat./ferdigatt.	21.09.1973	Mottatt 14.12.2024	Gjennomgått	1	Nei



# Tilstandsrapportens avgrensninger

## STRUKTUR • REFERANSENIVÅ • TILSTANDSGRADER

- Rapporten er basert på innholds krav i Forskrift til avhendingslova (tryggere bolighandel). Formålet er å gi en tilstandsanalyse til bruk for den som bestiller og/eller i et salg til forbruker, og ikke for andre tredjeparter. Rapportens omfang, struktur, metode og begrepsbruk følger i hovedsak Norsk Standard NS 3600:2018 (Teknisk tilstandsanalyse ved omsetning av bolig), samt Takstbransjens retningslinjer ved tilstandsrapportering for boliger og Takstbransjens retningslinjer for arealmåling.
- Tilbakeholdt eller uriktig informasjon som har betydning for vurderingen, er ikke bygnings sakkyndiges ansvar. Rapporten beskriver avvik, altså en tilstand som er dårligere enn referansenivået. Rapporten framhever normalt ikke positive sider ved boligen ut over det som fremgår av tilstandsgradene.
- Tilstanden angis i rapporten og gir uttrykk for en gitt forventet tilstand blant annet vurdert ut fra alder og normal bruk slik:

i) **Tilstandsgrad 0, TG0:** Ingen avvik eller skader. I tillegg må bygningsdelen være tilnærmet ny, mindre enn 5 år, og det foreligger dokumentasjon på faglig god utførelse.

ii) **Tilstandsgrad 1, TG1:** Mindre avvik. Normal slitasje. Strakstiltak ikke nødvendig. TG1 kan gis når bygningsdelen er tilnærmet ny og det ikke foreligger dokumentasjon på faglig god utførelse.

iii) **Tilstandsgrad 2, TG2:** Vesentlige avvik, og mindre avvik som etter NS 3600 gir TG 2, men som ikke nødvendigvis krever umiddelbare tiltak. I denne rapporten kan TG2 i Rapportsammendrag være inndelt i TG2 som krever tiltak og de som ikke krever umiddelbare tiltak. Konstruksjonen har normalt enten feil utførelse, en skade eller symptomer på skade, sterk slitasje eller nedsatt funksjon. Vedlikehold eller tiltak trengs i nær fremtid, det er grunn til å varsle fare for skader på grunn av alder eller overvåke spesielt på grunn av fare for større skade eller følgeskade. For skjulte konstruksjoner vil alder i seg selv være et symptom som kan gi TG2. For synlige konstruksjoner kan alder sammen med andre symptomer og momenter gi TG2. Avvik under TG2 kan gis sjablongmessig anslag.

iv) **Tilstandsgrad 3, TG3:** Store eller alvorlige avvik. Kraftige symptomer på forhold som man må regne med trenger utbedring straks eller innen kort tid. Påvist funksjonssvikt eller sammenbrudd. Avvik under TG3 skal gis sjablongmessig anslag.

v) **Tilstandsgrad TGiU:** Ikke undersøkt/ikke tilgjengelig for undersøkelse.

- Ved TG0 og TG1 gis det normalt ingen begrunnelse for valg av tilstandsgrad, fordi bygningen eller bygningsdelen da bare har normal slitasje. For anbefalte tiltak ved TG2 og TG3 må bruker av rapporten vurdere om tiltakene er nødvendige og lønnsomme. Hva det vil koste å utbedre rom eller bygningsdeler er et sjablongmessig anslag basert på registrert avvik og angitte tiltak i rapporten. Anslaget er gitt på generelt grunnlag og basert på erfaringstall i seks intervaller, og kan ikke forveksles med en konkret vurdering og tilbud fra en entreprenør eller håndverker. Det må eventuelt innhentes tilbud for en nærmere undersøkelse, og konkret og nøyaktig vurdering av utbedringskostnad. Kostnader til ikke oppdagede avvik/utbedringer/feil kan forekomme. Utbedringskostnad avhenger av personlige preferanser og markedspris på materialer og tjenesteyter.

## PRESISERINGER

- Avvik vurderes ut fra tekniske forskrifter på godkjenningstidspunktet for bygget. Noen bygningsdeler vurderes

etter gjeldende teknisk forskrift på befaringstidspunktet. Dette gjelder blant annet:

i) Bad, vaskerom (våtrom)

ii) Forhold rundt brann, rømming, sikkerhet, for eksempel rekkverkshøyder/åpninger, ulovlige bruksendringer, brannceller mv.

- For skjulte konstruksjoner slik som vann og avløp uten dokumentasjon, er kvalitet og alder vurdert.

- Fastmonterte installasjoner, for eksempel innfelt belysning (downlights), demonteres ikke for å sjekke dampspærren bak. Dette av hensyn til bygnings sakkyndiges kompetanse og risikoen for skade.

- Kontroll av fukt i konstruksjonen ved hulltaking i bad og vaskerom (våtrom), rom under terreng (kjelleretasje, underetasje og sokkeletasje) eller andre bygningsdeler skjer etter eiers aksept. Hulltaking av våtrom og rom under terreng kan unntaksvis unnlates, se Forskrift til Avhendingsloven.

- Kontroll av romfunksjoner for P-ROM utføres kun når det ikke foreligger godkjente og byggemeldte tegninger, eller når tegninger ikke stemmer med dagens bruk.

- Bygnings sakkyndig gir en forenklet vurdering av branntekniske forhold og elektriske installasjoner i boligen dersom det er mer enn fem år siden sist boligen hadde el-tilsyn. Bygnings sakkyndig kan anbefale å konsultere offentlige myndigheter eller kvalifisert elektrofaglig fagperson ved behov for grundigere undersøkelser.

## TILLEGGSENDERSØKELSER

Etter avtale kan tilstandsanalysen utvides til også å omfatte tilleggsundersøkelser utover minimumskravet i forskriften.

## BEFARINGEN

Rapporten gir en vurdering av byggverk og bygningsdeler som bygnings sakkyndig har observert, og som fremkommer av Forskrift til avhendingsloven. Rapporten er likevel ingen garanti for at det ikke kan finnes skjulte feil, skader og mangler. NS 3600:2018 (Teknisk tilstandsanalyse ved omsetning av bolig) har undersøkelsesnivå fra 1 til 3, der undersøkelsesnivå 1 er det laveste og baseres på visuell observasjon. Rapporten baseres på undersøkelsesnivå 1 med få unntak (våtrom og rom under terreng). I praksis betyr dette at gjennomføringen av befaringen begrenses som følger:

- Det utføres kun visuelle observasjoner på tilgjengelige flater uten fysiske inngrep (f.eks. riving).

- Flater som er skjult av snø eller på annen måte ikke er tilgjengelig eller skjult, blir ikke kontrollert. Det foretas ikke funksjonssprøving av bygningsdeler, som isolasjon, piper, ventilasjon, el. anlegg, osv.

- Det gis ingen vurdering av boligens tilbehør, hvite- og brunevarer og annet inventar. Dette gjelder også integrert tilbehør.

- Inspisering av yttertak er basert på det som er synlig, normalt på insiden fra loftet og utvendig fra stige/bakkenivå. Befaring av tak må være sikkerhetsmessig forsvarlig for å kunne gjennomføres.

- Stikkprøvetakninger er utvalgt tilfeldig og kan innebære kontroll under overflaten med spiss redskap eller lignende.

# Tilstandsrapportens avgrensninger

## UTTRYKK OG DEFINISJONER

- Tilstand: Byggverkets eller bygningsdelens tekniske, funksjonelle eller estetiske status på et gitt tidspunkt.
- Symptom: Observerbart forhold som gir indikasjon på hvilken tilstand et byggverk eller en bygningsdel befinner seg i. Benyttes ved beskrivelse av avvik.
- Skadegjørere: Zoologiske eller biologiske skadegjørere, i hovedsak råte, sopp og skadedyr.
- Fuktøk: Overflatesøk med egnet søkeutstyr (fuktindikator) eller visuelle observasjoner.
- Fuktmåling: Måling av fuktinnhold i materiale eller i bakenforliggende konstruksjon ved bruk av egnet måleutstyr (blant annet hammerelektrode og pigger).
- Utvidet fuktøk (hulltaking): Boring av hull for inspeksjon og fuktmåling i risikoutsatte konstruksjoner, primært i tilstøtende vegger til bad, utforede kjellervegger og eventuelt i oppforede kjellergulv.
- Normal slitasjegrade: Forventet nedsliting av materiale i overflaten som er basert på enkle visuelle observasjoner. Kan vurderes sammen med bygningsdelens alder.
- Forventet gjenværende brukstid: Anslått tid et byggverk eller en del av et byggverk fortsatt vil være tjenlig for sitt formål (NS3600, Termer og definisjoner punkt 3.9)

## AREALBEREGNING FOR BOENHETER

- Areal fastsettes etter Forskrift til avhendingsloven og Norsk Standard 3940 Areal- og volum-beregninger av bygninger fra 2023.
- Areal oppgis i hele kvadratmeter i rapporten, og gjelder for det tidspunkt oppmålingen fant sted.
- Bruksareal (BRA) er det måleverdige arealet som er innenfor omsluttete vegger målt i gulvhøyde (bruttoareal minus arealet som opptas av yttervegger). I tillegg til gulvhøyde gjelder regler om fri bredde for at arealet skal være måleverdig, med betydning for BRA av for eksempel loft med skråtak. BRA består av internt bruksareal (BRA-i), eksternt bruksareal (BRA-e) og innglasset balkong mv (BRA-b). Terrasse- og balkongareal (TBA) opplyses der tilstandsrapporten skal benyttes i boligomsetningen og der det er aktuelt. I tillegg kan gulvareal (GUA) og areal med lav takhøyde (ALH) opplyses sammen med BRA der det er aktuelt og en del av oppdraget. Rom skal ha atkomst og gangbart gulv for å kunne regnes som BRA/måleverdig areal.
- Arealet måles og oppgis dersom arealet oppfyller krav til måleverdighet, slik som at arealet må ha minst en bredde på 0,6m og minst en høyde på 1,9 m osv. Et rom kan være i strid med teknisk forskrift og mangle godkjenning hos kommunen for den aktuelle bruken, uten at dette får betydning for om arealet måles og oppgis i tilstandsrapporten. Når arealet måles tas det ikke hensyn til om arealet er lovlig oppført eller om bruken er lovlig, bruksendringer, lysforhold eller andre sikkerhetsmangler.
- Eiendommens markedsverdi kan ikke baseres på en rent matematisk beregning i forhold til antall kvadratmeter opplyst i rapporten. Opplysninger om areal kan altså ikke alene benyttes for beregning av eiendommens verdi.

• Rom som ligger utenfor boenheten, men som eier har påvist og/eller opplyst at tilhører boenheten, er oppmålt og inkludert i BRA-e. Det er ikke fremvist dokumentasjon på at rommet tilhører boenheten, med mindre dette er angitt særskilt. Rom utenfor boenheten kan omdisponeres av borettslaget/sameiet og dette kan påvirke boligens BRA. Vær oppmerksom på at NS 3940:2023 og eierseksjonsloven har ulik definisjon av fellesareal. Ved arealmåling gjelder NS 3940:2023 som definerer fellesareal slik: "Delen av bygning som brukes av to eller flere bruksenheter eller til bygningens forvaltning, drift eller vedlikehold.

• I en overgangsperiode skal rapporter som benyttes i boligomsetningen eller dersom det er en del av oppdraget også opplyse om fordelingen mellom P-ROM og S-ROM med utgangspunkt i definisjonene som fremkommer av veiledningen til Norsk Standard 3940 Areal- og volum-beregninger av bygninger fra 2012. Fordelingen mellom P-ROM og S-ROM er basert på veiledningen og bygningssakkyndiges eget skjønn. P-ROM er måleverdige rom som benyttes til kort eller langt opphold. S-ROM er måleverdige rom som benyttes til lagring, og tekniske rom. Bruken av et rom på befaringstidspunktet har betydning for om rommet defineres som P-ROM eller S-ROM. Dette betyr at rommet både kan være i strid med teknisk forskrift og mangle godkjenning i kommunen for den aktuelle bruken, uten at dette vil få betydning for valg av arealkategori.

• Se øvrig informasjon om areal i rapporten, Norsk Standard 3940 (2012 og 2023) og veiledningen til disse.

## PERSONVERN

Norsk takst, bygningssakkyndig og takstforetaket behandler person-opplysninger som bygningssakkyndig trenger for å kunne utarbeide rapporten. Personvernerklæring med informasjon om bruk av personopplysninger og dine rettigheter finner du her [Personvernerklæring - iVerdi](#)

## DELING AV PERSONOPPLYSNINGER FOR TRYGGERE BOLIGHANDEL OG MULIG RESERVASJON

Norsk takst og deres samarbeidspartnere benytter personopplysninger fra rapporten for analyse- og statistikkformål, samt utvikling og drift av produkter og tjenester for takstbransjen og andre aktører i bolig-omsetningen. Les mer om dette og hvordan du kan reservere deg på <https://www.norsktakst.no/norsk/om-norsk-takst/personvernerklæring/reservasjon/>

Vendu lager en boliganalyse basert på opplysninger fra rapporten. Les mer om dette og hvordan du kan reservere deg her: <https://samtykke.vendu.no/XK2877>

## KLAGEORDNING FOR FORBRUKERE

Er du som forbruker misfornøyd med bygningssakkyndiges arbeid eller opptreden ved taksering av bolig eller fritidshus, se [www.takstklagenemnd.no](http://www.takstklagenemnd.no) for mer informasjon