


Tilstandsrapport

 Boligbygg med flere boenheter

 Lachmanns vei 3A , 0495 OSLO

 OSLO kommune

 gnr. 75, bnr. 635, snr. 3

Sum areal alle bygg: BRA: 65 m² BRA-i: 60 m²



Befaringsdato: 27.04.2026

Rapportdato: 29.04.2026

Oppdragsnr.: 18206-1108

Referansenummer: PY5864

Autorisert foretak: Vannmannen AS

Sertifisert Takstingeniør: Pål Morten Pedersen



Tilstandsrapporten er gyldig ett år fra rapportdato. Oppstår det skader eller skjer det endringer på eiendommen, bør du som selger be om en oppdatert tilstandsrapport.



Rapportansvarlig

Pål M. Pedersen

Pål Morten Pedersen

pmp@taksthuset.no

908 44 088

Dette trenger du å vite om tilstandsrapporten



Hva er en tilstandsrapport?

En tilstandsrapport beskriver synlige skader/avvik eller tegn på skader/avvik på boligen. Rapporten fremhever vanligvis ikke positive egenskaper ved boligen.



Hva vurderer en bygningssakkyndig?

Den bygningssakkyndige vurderer boligen ut fra hva man kan forvente av en bygning av samme alder og type. Vurderingen gjøres som regel mot hvordan det var vanlig å bygge og regler som gjaldt da boligen ble oppført (søknadstidspunktet). Forhold som er vanlige for bygningens alder, slik som slitasje etter normal bruk regnes ikke som avvik.



Hva inneholder tilstandsrapporten?

Den bygningssakkyndige undersøker rom og bygningsdeler slik det kommer frem av [Forskrift til avhendingsloven](#). Tilstandsrapporten inneholder bare avvik som den bygningssakkyndige kan se eller kontrollere med enkle hjelpemidler. Det gjøres ikke nærmere undersøkelser slik som åpning av vegger eller andre bygningsdeler. I vegg mot våtrom og rom under terreng kan det borres et hull for å gjøre enkle undersøkelser slik som fuktsøk.

Når du kjøper en brukt bolig

Når du kjøper en brukt bolig, er det viktig å være oppmerksom på at dette ikke kan sammenlignes med å kjøpe en ny bolig. Måten boligen ble bygget på kan være annerledes enn i dag. Bygninger svekkes over tid, og utsettes for slitasje blant annet på grunn av bruk og vær og vind. Mange boliger fornyes helt eller delvis, noen i flere omganger, eller det oppføres tilbygg. Særlig for boliger som er pusset opp eller endret, er det viktig å merke seg at fornyelse av overflater ikke nødvendigvis betyr at bygningsdeler under er forbedret.

Vurdering mot byggregler

Den bygningssakkyndige vil vurdere boligen mot hvordan det var vanlig å bygge og regler som gjaldt på søknadstidspunktet. Den bygningssakkyndige ser etter avvik som har betydning for og som reduserer boligens funksjon og verdi, og som kommer frem av forskrift til avhendingslova.

Tilstandsrapporten beskriver ikke hele boligen

BYGNINGSSAKKYNDIGE SER FOR EKSEMPEL IKKE PÅ

- vanlig slitasje og normal vedlikeholdstilstand
- bagatellmessige forhold som ikke påvirker bygningens bruk eller verdi vesentlig
- skjulte installasjoner
- installasjoner utenfor bygningen
- full funksjonstesting av el- og VVS-installasjoner
- geologiske forhold og bygningens plassering på grunnen
- bygningens planløsning
- bygningens innredning
- løsøre slik som hvitevarer
- utendørs svømmebasseng og pumpeanlegg
- bygningens estetikk og arkitektur
- bygningens lovlighet (bortsett fra bruksendringer, brannceller og forhold som åpenbart kan påvirke helse, miljø og sikkerhet)
- fellesarealer (med mindre boligeier har vedlikeholdsplikt for fellesarealer og dette er kjent for bygningssakkyndig, eller fellesarealet har en særlig tilknytning til boligen).

© iVerdi 2023

Malen til denne rapporten, inkludert standardtekstene fra Verdi er vernet etter åndsverkloven og kan kun benyttes av av kunder hos iVerdi. For andre aktører er eksemplarframstilling av malen og standardtekster, som utskrift og annen kopiering til bruk som grunnlag for tilsvarende rapporter, bare tillatt når det er hjemlet i lov (kopiering til privat bruk, sitat o.l.) eller avtale med iVerdi ([Hjem-iVerdi](#)).

Utnyttelse i strid med lov eller avtale kan medføre erstatnings- og straffansvar.

Dette trenger du å vite om tilstandsrapporten

Tilstanden vurderes med ulike tilstandsgrader

Tilstanden gir uttrykk for en gitt forventet tilstand, blant annet vurdert ut fra alder og normal bruk. Ved Tilstandsgrad 0 (TG0) og Tilstandsgrad 1 (TG1) gir den bygningssakkyndige normalt ingen begrunnelse for valg av tilstandsgrad. Grunnen er at bygningen eller bygningsdelen da bare har normal slitasje. Ved skjulte konstruksjoner kan alder alene avgjøre tilstandsgrad. Når bygningssakkyndige anbefaler tiltak, for eksempel utbedringer, må brukeren av rapporten vurdere om tiltakene er nødvendige og lønnsomme.

Når den bygningssakkyndige velger tilstandsgrad, baseres vurderingen på faste kriterier som følger av gjeldende bransjestandard for Teknisk tilstandsanalyse ved omsetning av bolig og Forskrift til avhendingslova.



TILSTANDSGRAD 0, TG0: INGEN AVVIK

Bygningsdelen skal være tilnærmet ny, ikke vise tegn på slitasje og det skal være lagt frem dokumentasjon på faglig god utførelse. Det er ingen merknader til delen.



TILSTANDSGRAD 1, TG1: MINDRE AVVIK

Bygningsdelen skal bare ha normal slitasje, og strakstiltak skal ikke anses som nødvendig. Graden kan også brukes når delen er ny, men der dokumentasjon på faglig god utførelse mangler.



TILSTANDSGRAD 2, TG2: VESENTLIGE AVVIK OG MINDRE AVVIK SOM ETTER NS 3600 GIR TG 2

Bygningsdelen skal enten ha feil utførelse, en skade eller symptomer på skade, sterk slitasje eller nedsatt funksjon. Graden gis når bygningsdelen trenger vedlikehold eller tiltak i nær fremtid. Graden skal også brukes når delen er gammel og det er grunn til å varsle om faren for skader på grunn av alderen, eller når det er grunn til å overvåke delen spesielt på grunn av fare for større skader eller følgeskader.



TILSTANDSGRAD 3, TG3: STORE ELLER ALVORLIGE AVVIK

Denne tilstandsgraden brukes ved kraftige tegn på forhold som man må regne med trenger utbedring straks eller innen kort tid. Det er påvist funksjonssvikt eller sammenbrudd.



IKKE UNDERSØKT/IKKE TILGJENGELIG FOR UNDERSØKELSE

Det kan være avvik/skader som ikke er avdekket.

Informasjon om utbedringskostnader

Utbedringskostnadene i rapporten er sjablongmessige anslag basert på observerte forhold som feil, skader eller uregelmessigheter, samt foreslåtte tiltak. Disse anslagene er veiledende, angis i fem intervaller, er basert på generelle erfaringstall, og må ikke forveksles med konkrete pristilbud fra håndverkere eller entreprenører. Faktiske kostnader kan variere betydelig, avhengig av individuelle valg, materialpriser og markedsforhold. For å få en nøyaktig vurdering av utbedringskostnadene anbefales ytterligere undersøkelser og innhenting av flere pristilbud fra kvalifiserte fagfolk. Slike anslag gis for TG3, der dette er mulig.



Tiltak under kr 20 000



Tiltak mellom kr 20 000 – 100 000



Tiltak mellom kr 100 000 – 200 000



Tiltak mellom kr 200 000 – 500 000



Tiltak over kr 500 000

Beskrivelse av eiendommen

En lys og pen leilighet beliggende i ett populært boligområde på Grefsenåsen. Fra leiligheten er det kort vei til Grefsenkollen og Trollvann med alpinbakker, Akerselva/ Frysja hvor man kan bade på sommeren og marka med tur- og skiløyper/ lysløyper.

Det er god standard over innredninger, overflater og utstyr, men naturlig vedlikehold må påregnes noen steder.

Boligen er oppvarmet med vedovn i stue/kjøkken, elektriske panelovner, samt varmekabler på badet.

Det medfølger en parkeringsplass i lukket garasjeanlegg i kjeller. Det er montert ladeboks for el-bil på parkeringsplassen.

Grunnmur i støpt betong.

Bærende konstruksjon i betong innfelt med bindingsverk, antatt isolert med mineralull, i henhold til forskrifter som var gjeldende da bygningen ble oppført, innvendig kledd med plater, utvendig med trepanel, malte betongoverflater og store glasspartier.

Flat takkonstruksjon antatt tekket med takpapp eller membran. Det er ingen nøyaktig kjennskap til hvilken type byggegrunn det er på eiendommen. Antatt fundamentert på støpte såler på fast grunn eller faste, komprimerte masser.

Arealer

[Gå til side](#)

Forutsetninger og vedlegg

[Gå til side](#)

Lovlighet

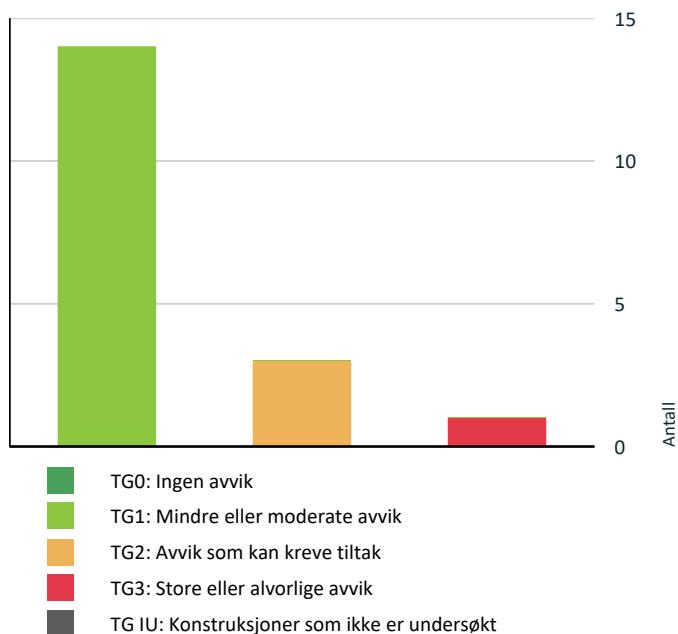
[Gå til side](#)

Boligbygg med flere boenheter

- Det foreligger godkjente og byggemeldte tegninger, som stemmer med dagens bruk

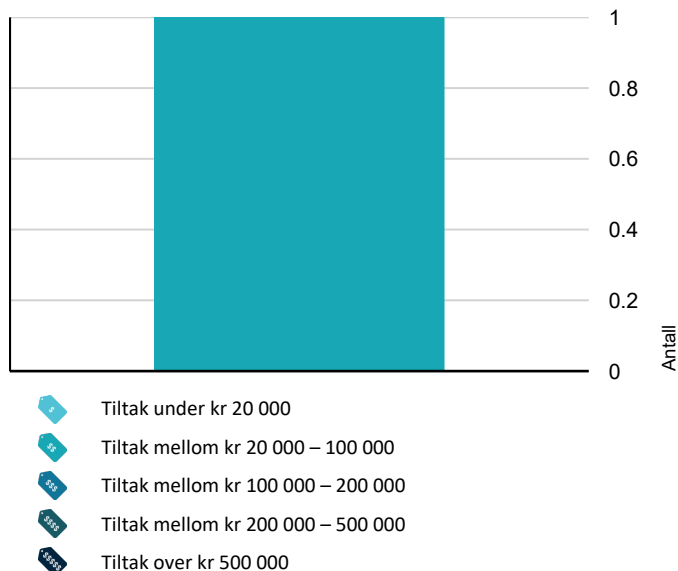
Sammendrag av boligens tilstand

Fordeling av tilstandsgrader



Vil du vite mer om tilstandsgrader? Se side 4.

Anslag på utbedringskostnad



Hva er anslag på utbedringskostnad? Se side 4.

Spesielt for dette oppdraget/rapporten

Det er ikke foretatt tilstandsvurdering av bygningsdeler som er underlagt sameiets/ borettslagets ansvarsområde. Det gjelder blant annet yttervegger, takkonstruksjon, takteking, drenering, grunnmur, grunn/fundamenter, felles trapper, felles kjeller, og felles loft.

Arealene er beregnet og rom er definert etter dagens faktiske bruk, uavhengig av hva som er godkjent av bygningsmyndighetene.

Oppsummering av avvik

Vil du vite mer? Se på rommet eller bygningsdelen senere i rapporten.

Boligbygg med flere boenheter

! TG 3 STORE ELLER ALVORLIGE AVVIK

! Våtrom > 1. Etasje > Bad > Overflater Gulv [Gå til side](#)

! TG 2 AVVIK SOM KAN KREVE TILTAK

! Innvendig > Etasjeskille/gulv mot grunn [Gå til side](#)

! Tekniske installasjoner > Varmtvannstank [Gå til side](#)

! Våtrom > 1. Etasje > Bad > Sluk, membran og tettesjikt [Gå til side](#)

HELSE, MILJØ OG SIKKERHET

Forhold som åpenbart kan medføre fare for helse, miljø og sikkerhet

! Det er ikke foretatt radonmålinger, og bygget er heller ikke utført med radonsperre. [Gå til side](#)

! Rekkverket på balkong eller terrasse er for lavt i forhold til dagens krav.

Tilstandsrapport

BOLIGBYGG MED FLERE BOENHETER

Byggeår

1979

Kommentar

Anvendelse

Standard

Vedlikehold

UTVENDIG

! TG 1 Vinduer

Beskrivelse

Vinduer med 3-lags glass produsert i 2025.

Det ble ikke registrert skader eller behov for tiltak utover normalt vedlikehold.

! TG 1 Dører

Beskrivelse

Balkongdør med 3-lags glass produsert i 2025.

Balkongdøren er godt vedlikeholdt.

Brannklassifisert (B30) entredør med kikkehull og sikkerhetslås fra 1978.

Det er noe bruksslitasje på entredøren.

! TG 1 Balkonger, terrasser og rom under balkonger

Beskrivelse

Vestvendt balkong i murkonstruksjon med oppfoet tregulv på ca. 14 m² med adkomst fra stue.

Det er markise og utelys på balkongen. Høyen på rekkverket er 84 cm.

Balkongen er normalt godt vedlikeholdt.

INNVENDIG

! TG 1 Overflater

Beskrivelse

Det er 3-stavs parket på gulvene, fliser i entre og kjøkken.

Gulvene er normalt godt vedlikeholdt, men med noe bruksslitasje enkelte steder.

Det er malte slette veggoverflater, malt glassfiberstrie på en vegg i soverommet.

Det er malte takoverflater.

Takhøyden er 242 cm.

Tak og veggoverflatene er pusset opp og malt i nyere tid og er godt vedlikeholdt.

! TG 2 Etasjeskille/gulv mot grunn

Beskrivelse

Tilstandsrapport

Boligen har etasjeskille i betong.

Vurdering av avvik:

- Det er målt høydeforskjell på mellom 15-30 mm gjennom hele rommet. Tilstandsgrad 2 gis med bakgrunn i standardens krav til godkjente måleavvik.

Med bruk av nivelleringslaser ble det registrert totalt avvik på stuens lengde på mellom 15 og 25 mm, i tillegg til lokale skjevheter.

Konsekvens/tiltak

- For å få tilstandsgrad 0 eller 1 må høydeforskjeller rettes opp. Det vil imidlertid sjelden være økonomisk rasjonelt som et enkeltstående tiltak i en bolig som dette. Dersom boligen en gang skal renoveres, kan man vurdere slike tiltak.

Tilstandsgrad 2 gis med bakgrunn i standardens krav til godkjente måleavvik.

TG 1 Pipe og ildsted

Beskrivelse

Peisovn i stuen med antatt element pipe.

Det registreres ikke noen sprekker eller tegn til skader ved en visuell inspeksjon av innvendige overflater på pipa.

TG 1 Innvendige dører

Beskrivelse

Det er hvite trefyllingsdører til soverom og bad.

Døren er normalt godt vedlikeholdt, men døren til soverommet subber noe i terskelen.

VÅTROM

1. ETASJE > BAD

Generell

Beskrivelse

Badet ble rehabilitert/pusset opp i 2012 ifølge tidligere eier

1. ETASJE > BAD

TG 1 Overflater vegger og himling

Beskrivelse

Det er fliser på veggene. Malte takplater.

Overflatene er normalt godt vedlikeholdt.

1. ETASJE > BAD

TG 3 Overflater Gulv

Beskrivelse

Det er fliser på gulvet med varmekabler.

Vurdering av avvik:

- Det er påvist at høydeforskjell fra topp slukrist til gulv/synlig topp membran ved dørterskel er mindre enn 25 mm.
- Det er påvist avvik i fallforhold til sluk i forhold til krav i forskrift på byggetidspunktet.

Tilstandsrapport

Det er en høydeforskjell på ca. 10 mm fra topp slukrist til topp flis ved døren. Dette er mindre enn referansenivået.

Det er usikkert om det er oppbrett av membran ved dørterskelen.

Tilstandsgrad 3 er angitt på bakgrunn av det er registrert motfall mot sluk utenfor dusjonen.

Konsekvens/tiltak

• Til tross for avviket i fall/høydeforskjell til sluk, vil gulvet fortsatt kunne lede vann mot sluket, men med redusert effektivitet. Dette kan potensielt øke risikoen for vannansamling i enkelte områder av badet.

Kostnadsestimat: 20 000 - 100 000



1. ETASJE > BAD

TG2 Sluk, membran og tettesjikt

Beskrivelse

Det er plastsluk. Membranen er festet til klemringen på sluket.

Vurdering av avvik:

• Mer enn halvparten av forventet brukstid er passert på membranløsningen.

Konsekvens/tiltak

• Overvåk tilstanden jevnlig. For å få tilstandsgrad 0 eller 1 må tettesjiktet skiftes ut, men tidspunktet for når dette er nødvendig er vanskelig å si noe om.

1. ETASJE > BAD

TG1 Sanitærutstyr og innredning

Beskrivelse

På badet er det 2 servanter med servantskap, veggfestet toalett med skjult systerne, hjørnedusj med innfellbare glassdører, nedsenket gulv i dusjen. Opplegg for vaskemaskin.

Sanitærutstyret er normalt godt vedlikeholdt.

1. ETASJE > BAD

TG1 Ventilasjon

Beskrivelse

Det er felles mekanisk avtrekk. Det er tilluft ved døren.

1. ETASJE > BAD

Tilleggende konstruksjoner våtrom

Beskrivelse

Hulltaking er ikke foretatt da dusjen vender mot naboen.

Det er utført søk med fuktindikator i overflater med synlig tettesjikt (fliser, beleg, tapet, baderomsplater) i og omkring våtsoner. Undersøkelsen viser

Tilstandsrapport

ingen tegn på fukt.

KJØKKEN

1. ETASJE > KJØKKEN

! TG 1 Overflater og innredning

Beskrivelse

Hvit høyglans kjøkkeninnredning med glatte fronter. Kjøleskap med fryser, integrert komfyr, induksjonstopp og oppvaskmaskin. Vaskekum nedfelt i kompositt benkeplate.

Kjøkkeninnredningen er normalt godt vedlikeholdt.

Det er ikke montert lekkasjestoppere i kjøkkenbenken, eller komfyrvakt. TG 2

1. ETASJE > KJØKKEN

! TG 1 Avtrekk

Beskrivelse

Mekanisk kjøkkenvifte med avtrekk ut i kanal.

TEKNISKE INSTALLASJONER

! TG 1 Vannledninger

Beskrivelse

Det er rør i rørsystem med fordelerskap på badet. Det er stoppekraner i fordelerskapet.

Kontrollen er avgrenset til innvendig i boligen, og kontrollen stopper ved veggjennomføringer. Resterende er sameiet/borettslaget sitt ansvar



! TG 1 Avløpsrør

Beskrivelse

Det er plast og støpejern avløpsrør.

Det er ikke påvist noen stakeluke i boenheten. Staking kan utføres via sluk eller andre installasjoner med avløp.

Kontrollen er avgrenset til innvendig i boligen, og kontrollen stopper ved veggjennomføringer. Resterende er sameiet/borettslaget sitt ansvar.

Tilstandsrapport

TG 1 Ventilasjon

Beskrivelse

Naturlig ventilasjon med klaffventiler på yttervegg. Felles mekanisk atrekk fra bad og kjøkken.

Ventilasjonen er antatt etter byggeforskrifter fra byggeåret.

TG 2 Varmtvannstank

Beskrivelse

Varmtvannsbereder på ca. 120 liter fra 2004 plassert i kjøkkenbenken.

Vurdering av avvik:

- Det er ikke påvist tilfredsstillende avrenning eller annen kompenserende løsning fra varmtvannstank.
- Det er påvist at varmtvannstank er over 20 år

Bereder er plassert i tørt rom, og er ikke lekkasjesikret med automatisk vannstoppventil.

Konsekvens/tiltak

- Det er ikke behov for utbedringstiltak siden tanken fungerer i dag, men ut ifra alder kan skader plutselig oppstå på eldre tanker.
- Det bør etableres tilfredsstillende avrenning eller lekkasjesikring ved varmtvannstank.

Det anbefales å montere lekkasjestopper på berederen.



Elektrisk anlegg

Dette er en forenklet kontroll begrenset til de spørsmål og undersøkelser som forskrift til avhendingslova (tryggere bolighandel) § 2-18 inneholder. Dette kan ikke sammenlignes med en kontroll utført av offentlig myndighet (Det lokale eltilsyn) eller registrert elektrovirksomhet, og en bygnings sakkyndig har verken kompetanse eller lov til å foreta en slik kontroll.

Tilstanden er vurdert ut fra den forenklede og begrensede kontrollen som forskriften inneholder. El-anlegget kan ha feil og mangler som en slik forenklet undersøkelse ikke vil avdekke. Vær derfor oppmerksom på denne risikoen, og søk videre veiledning eller få en fullstendig kontroll utført av registrert elektrovirksomhet.

Beskrivelse

Automatsikringer i sikringskap plassert i entré.

1. Foreligger det eltilsynsrapport de siste 5 år, og det er ikke foretatt arbeid på anlegget etter denne, utenom retting av eventuelle avvik i eltilsynsrapport (dvs en el-tilsynsrapport uten avvik)?
Nei

Spørsmål til eier

2. Når ble det elektriske anlegget installert eller sist gang totalt rehabilitert (årstall)? Med totalt rehabilitert menes fullstendig utskiftet anlegg fra inntakssikring og videre.
Det elektriske anlegget er modernisert, usikkert når.
3. Er alle elektriske arbeider/anlegg i boligen utført av en registrert elektroinstallasjonsvirksomhet?
Ukjent
4. Er det elektriske anlegget utført eller er det foretatt tilleggsarbeider på det elektriske anlegget etter 1.1.1999?

Tilstandsrapport

Ja

Eksisterer det samsvarserklæring?

Ja

Det er byttet 5 stikkontakter og en kabel av forrige eier. Det foreligger samsvarserklæring for disse arbeidene.

5. Foreligger det kontrollrapport fra offentlig myndighet – Det Lokale Eltilsyn (DLE) eller eventuelt andre tilsvarende kontrollinstanser med avvik som ikke er utbedret eller kontrollen er over 5 år?

Nei

6. Forekommer det ofte at sikringene løses ut?

Nei

7. Har det vært brann, brantilløp eller varmgang (for eksempel termiske skader på deksler, kontaktpunkter eller lignende) i boligens elektriske anlegg?

Nei

Generelt om anlegget

8. Er det tegn til at det har vært termiske skader (tegn på varmgang) på kabler, brytere, downlights, stikkontakter og elektrisk utstyr? Sjekk samtidig tilstanden på elektrisk tilkobling av varmtvannsbereder, jamfør eget punkt under varmtvannstank

Nei

9. Er der synlig defekter på kabler eller er disse ikke tilstrekkelig festet?

Nei

Inntak og sikringsskap

10. Er det tegn på at kabelinnføringer og hull i inntak og sikringsskap ikke er tette, så langt dette er mulig å sjekke uten å fjerne kapslinger?

Nei

11. Finnes det kursfortegnelse, og er den i samsvar med antall sikringer?

Ja

12. Foreta en helhetsvurdering av det elektriske anlegget, dets alder, allmenne tilstand og fare for liv og helse. Bør det elektriske anlegget ha en utvidet el-kontroll?

Nei



FORHOLD SOM ÅPENBART KAN MEDFØRE FARE FOR HELSE, MILJØ OG SIKKERHET

Dette punktet inneholder tydelige og lett synlige forhold ved boligen som åpenbart kan påvirke helse, miljø og sikkerhet, og som bygningssakkyndige har oppdaget. Terskelen for hva som anses som åpenbart er høy, og det utføres ikke undersøkelser med sikte på å avdekke slike forhold. Punktet omfatter ikke skjulte eller ikke-synlige forhold, tekniske vurderinger eller forhold som krever spesialundersøkelser. Forhold vurderes etter byggtknisk forskrift på befaringstidpunktet. Røykvarslere og håndholdt brannslukningsutstyr vurderes etter gjeldende forskrift om brannforebygging.



Helse, miljø og sikkerhet

Vurdering av avvik:

- Det er ikke foretatt radonmålinger, og bygget er heller ikke utført med radonsperre.
- Rekkverket på balkong eller terrasse er for lavt i forhold til dagens krav.

Konsekvens/tiltak

Tilstandsrapport

- Det er ikke krav om utbedring av rekkverkshøyde opp til dagens forskriftskrav.
- Det bør gjennomføres radonmålinger.

Arealer, byggetegninger og brannceller

Standard gjeldende fra 01.01.2024

Arealmålinger og arealoppsett er basert på Norsk standard 3940:2023 Areal- og volum-beregninger av bygninger. Arealet gjelder for tidspunktet da boligen ble målt

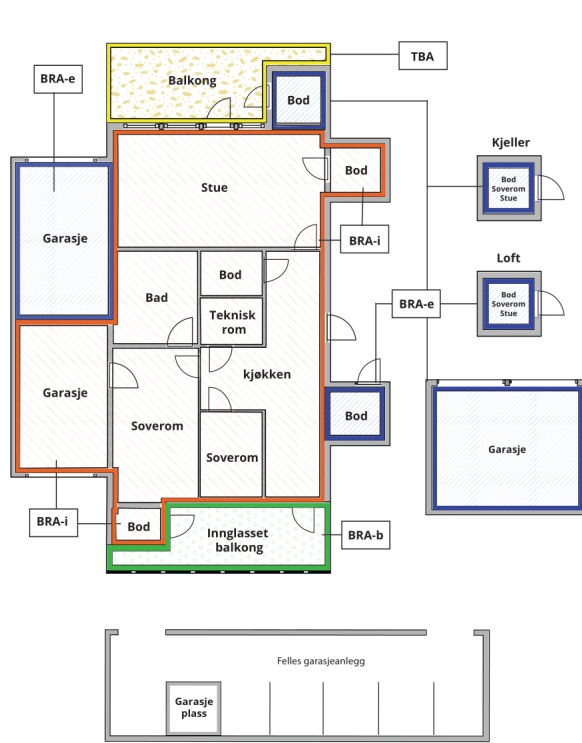
Hva er måleverdig areal?

Arealet i rommet må ha minst 1,90 m fri høyde over gulvet og minst bredde på 0,60 m. Et loft med skråtak vil for eksempel bare få registrert målbart areal der høyden er minst 1,90 m og bredden minst 0,60 m. Rommet må ha dør eller luke, og gangbart gulv.

Hva er bruksareal?

$$\text{BRA} = \text{BRA-i} + \text{BRA-e} + \text{BRA-b}$$

Bruksarealet for bygningen er bruttoarealet minus arealet som optas av yttervegger.



Internt bruksareal (BRA-i)	Arealet innenfor boenheten(e)
Eksternt bruksareal (BRA-e)	Arealet av alle rom utenfor boenheten(e) og som tilhører denne, slik som for eksempel bod
Innglasset balkong mv (BRA-b)	Arealet av innglasset balkong, veranda eller altan når denne er tilknyttet boenheten(e)
Terrasse- og balkongareal (TBA)	Arealet av terrasser, åpne balkonger og åpen altan tilknyttet boenheten(e)

Gulvareal (GUA) Er sum av BRA (bruksareal) og ALH (areal med lav takhøyde).
Areal med lav takhøyde (ALH) er ikke måleverdig areal, som skyldes skråtak og lav himlingshøyde.
GUA kan opplyses i markedsføring der det er aktuelt for den konkrete boligen og kun sammen med BRA-i, for eksempel der gulvflaten har en verdi og har funksjon ved møblering og bruk av rommene. Ikke innredet areal som kaldloft, måles og oppgis normalt ikke.

Arealet kan ikke alltid fastsettes nøyaktig

Areal kan være komplisert eller umulig å måle opp nøyaktig fordi det er vanskelig å fastslå tykkelsen på innervegger, skjevheter i og utforming av bygningskonstruksjoner som karnapp, buer og vinkler som ikke er rette, åpne rom over flere etasjer og så videre.

Eiendommens markedsverdi kan ikke baseres på en matematisk beregning basert på antall kvadratmeter opplyst i rapporten. Opplysninger om areal kan altså ikke alene benyttes for å beregne eiendommens verdi.

Den bygningsakkyndige kan avdekke eventuelle bruksendringer og avvik i branncelleinndeling

Den bygningsakkyndige ser på byggetegninger hvis de er tilgjengelige og dette er en del av oppdraget, og vurderer bruken av boligen opp mot tegningene. Hvis den bygningsakkyndige avdekker at en bolig ikke ser ut til å være delt opp i brannceller etter kravene i byggeteknisk forskrift på befaringstidspunktet, skal det opplyses om dette.

Reglene om bruksendring og brannceller kan være kompliserte. Søk videre faglige råd om rapporten ikke gir deg svar. Den bygningsakkyndige kan ikke vurdere og svare på alle spørsmål, og kan heller ikke vite om kommunen kan gi unntak for kravene som gjelder. [Vil du vite mer?](#)

Om brannceller

En branncelle er hele eller avgrensede deler av en bygning hvor en brann fritt kan utvikle seg uten at den kan spre seg til andre bygninger eller andre deler av bygningen i løpet av en fastsatt tid.

Om bruksendring

Bruksendring er å endre bruken av et rom fra en tillatt bruk til en annen. Dette kan kreve søknad og tillatelse, for eksempel hvis du endrer et rom fra bod til soverom eller arbeidsrom, eller hvis du endrer en bolig til to separate boliger.

Rom for varig opphold har krav til takhøyde, romstørrelse, rømningsvei og lysforhold som må være oppfylt. Du kan søke kommunen om unntak for kravene, men kan ikke regne med å få unntak for krav som går på helse og sikkerhet, for eksempel krav til rømningsvei.

Bruksendring som krever godkjenning, og som ikke er søkt bruksendret, er ulovlig. Kommunen kan etter plan- og bygningsloven kapittel 32 forfølge overtredelser. Kommunen kan pålegge deg å avslutte den ulovlige bruken, eventuelt å rette eller tilbakeføre rommet til godkjent bruk.

Arealer

Boligbygg med flere boenheter

Etasje	Bruksareal BRA m ²			SUM	Terrasse- og balkongareal (TBA)
	Internt bruksareal (BRA-i)	Eksternt bruksareal (BRA-e)	Innglasset balkong (BRA-b)		
1. Etasje	60	5		65	14
SUM	60	5			14
SUM BRA	65				

Romfordeling

Etasje	Internt bruksareal (BRA-i)	Eksternt bruksareal (BRA-e)	Innglasset balkong (BRA-b)
1. Etasje	Entré, bad, soverom, kjøkken, stue	Bod	

Kommentar

Leiligheten disponerer en kjellerbod på ca. 5 m².

Lovlighet

Byggetegninger

Det foreligger godkjente og byggemeldte tegninger, som stemmer med dagens bruk

Nyere håndverkstjenester

Er det ifølge eier utført håndverkstjenester på boligen siste 5 år?

Ja Nei

Befarings - og eiendomsopplysninger

Befaring

Dato	Til stede	Rolle
27.4.2026	Pål Morten Pedersen	Takstingeniør

Matrikkeldata

Kommune	gnr.	bnr.	fnr.	snr.	Areal	Kilde	Eieforhold
301 OSLO	75	635		3		IKKE OPPGITT (Ambita)	Ikke relevant

Adresse

Lachmanns vei 3A

Hjemmelshaver

Danielsen Teodor Kristoffer Nilseng

Eiendomsopplysninger

Beliggenhet

En lys og pen leilighet beliggende i ett populært boligområde på Grefsenåsen.

Adkomstvei

Eiendommen har adkomst via offentlig vei eller gate.

Tilknytning vann

Eiendommen er tilknyttet offentlig vannforsyning via private stikkledninger.

Tilknytning avløp

Eiendommen er tilknyttet offentlig avløpsnett via private stikkledninger.

Regulering

Eiendommen ligger i et område regulert til boligbebyggelse.

Om tomten

Pent opparbeidet felles tomt.

Kilder og vedlegg

Dokumenter

Beskrivelse	Dato	Kommentar	Status	Sider	Vedlagt
Egenerklæringsskjema	29.04.2026		Gjennomgått		Nei
Kommunalinformasjon	29.04.2026		Gjennomgått		Nei

Revisjoner

Versjon	Ny versjon	Kommentar
1	29.04.2026	
2	29.04.2026	

For gyldighet på rapporten se forside

Tilstandsrapportens avgrensninger

Forutsetninger

Struktur og referansenivå

Rapporten beskriver avvik, det vil si en tilstand som er dårligere enn referansenivået. Positive sider ved boligen, ut over det som kommer frem av tilstandsgradene, blir normalt ikke fremhevet.

Rapporten baserer seg på krav i forskrift til avhendingslova (tryggere bolighandel). For valg av tilstandsgrad blir NS 3600:2018 (teknisk tilstandsanalyse ved omsetning av bolig) lagt til grunn.

Bygningssakkyndig er ikke ansvarlig for tilbakeholdt eller uriktig informasjon, som har betydning for tilstandsvurderingen.

Presiseringer

Anslag på utbedringskostnader er sjablongmessig, og må ikke forveksles med en konkret vurdering eller tilbud fra entreprenør eller håndverker. Anslaget vil også avhenge av personlige preferanser og markedspris på materialer og tjenesteyter.

Tilstandsrapporten gjelder hovedbygget og tilleggsbygninger som den bygningssakkyndige anser at har nær tilknytning til funksjon som bolig.

Avvik er vurdert mot regler som gjaldt da boligen ble oppført, med mindre annet er spesifisert i forskrift til avhendingslova, eller gjeldende versjon av NS 3600.

Hulltaking ved våtrom, i rom under terreng eller andre bygningsdeler, krever eiers samtykke.

Befaring begrenses til visuelle observasjoner av tilgjengelige flater. Den bygningssakkyndige gjør ikke fysiske inngrep for å avdekke avvik, utover de som er beskrevet i forskrift til avhendingslova. Rapporten gir ingen garanti for at det ikke finnes skjulte feil eller mangler.

Flater som er skjult av snø eller på annen måte utilgjengelig, blir ikke kontrollert. Det blir ikke utført funksjonsprøving av bygningsdeler, med mindre dette kommer frem av forskrift til avhendingslova. Hvis det ikke er sikkerhetsmessig forsvarlig, vil ikke bygningssakkyndig undersøke taket fra utsiden.

Boligens tilbehør, hvite- og brunevarer og annet inventar, blir ikke vurdert. Dette gjelder også integrert tilbehør.

Stikkprøvetakninger er tilfeldig utvalgt, og kan innebære kontroll under overflaten med et spisst redskap eller lignende.

Uttrykk og definisjoner

Referansenivå: Kravet til bygningsdelen eller rommet på søknadstidspunktet.

Tilstand: Byggverkets eller bygningsdelens tekniske, funksjonelle eller estetiske status på et gitt tidspunkt.

Symptom: Forhold som gir indikasjon på hvilken tilstand et byggverk eller en bygningsdel befinner seg i. Benyttes ved beskrivelse av avvik og alder.

Skadegjørere: I hovedsak råte, sopp og skadedyr.

Fuktsøk: Overflatesøk med egnet søkeutstyr som fuktindikator eller visuelle observasjoner.

Fuktmåling: Måling av fuktinnhold i materiale eller i bakenforliggende konstruksjon ved bruk av egnet måleutstyr, blant annet hammerelektrode

og pigger.

Hulltaking: Boring av hull for inspeksjon og fuktmåling i risikoutsatte konstruksjoner.

Normal slitasjegrad: Forventet slitasje av materiale i overflaten, basert på enkle, visuelle observasjoner. Kan vurderes sammen med bygningsdelens alder.

Areal

Areal fastsettes etter forskrift til avhendingslova og gjeldende versjon av NS 3940 (areal- og volumberegninger av bygninger).

Et rom kan være i strid med teknisk forskrift og mangle godkjenning hos kommunen for den aktuelle bruken, uten at dette får betydning for om arealet måles og oppgis i tilstandsrapporten. Når arealet måles tas det ikke hensyn til om arealet er lovlig oppført eller om bruken er lovlig, bruksendringer, lysforhold eller andre sikkerhetsmangler.

Rom som ligger utenfor boenheten, som eier har påvist eller opplyst at tilhører boenheten, er oppmålt og inkludert i BRA-e. Det er ikke fremvist dokumentasjon på at rommet tilhører boenheten, med mindre dette er angitt særskilt. Rom utenfor boenheten kan omdisponeres av borettslaget/sameiet, og dette kan påvirke boligens BRA-e.

Opplysninger om areal kan ikke alene benyttes for beregning av markedsverdi.

Personvern

Tilstandsrapporten er utarbeidet som en del av Fremtind Forsikring AS sitt takstkonsept. Fremtind Forsikring AS, iVerdi AS, takstforetaket og andre relevante interessenter benytter personopplysninger fra tilstandsrapporten for analyse- og statistikkformål, utvikling og drift av produkter og tjenester i takstbransjen og boligomsetningen. Fremtind Forsikring AS, iVerdi AS og takstforetaket, følger til enhver tid gjeldende personvernlovgivning.