

Tilstandsrapport

 Enebolig

 Buråkevegen 10 , 6652 SURNADAL

 SURNADAL kommune

 gnr. 48, bnr. 75

Sum areal alle bygg: BRA: 172 m² BRA-i: 172 m²



Befaringsdato: 19.03.2026

Rapportdato: 26.03.2026

Oppdragsnr.: 22028-1124

Eiendomsverdi ref nr: UJ2124

Autorisert foretak: Råd Eiendomstakst AS

Sertifisert Takstingeniør: Runar Meek



Råd
Eiendomstakst

Råd
Eiendomstakst



Tilstandsrapporten er gyldig ett år fra rapportdato. Oppstår det skader eller skjer det endringer på eiendommen, bør du som selger be om en oppdatert tilstandsrapport.

Råd Eiendomstakst AS

Råd Eiendomstakst består av 3 Takstingeniører, som er medlem i Norsk Takst. Selskapets ansatte har lang praktisk bakgrunn fra bygg og anlegg. Vi takserer og er sertifisert i Norsk Takst for områdene:

- Skadetaksering
- Naturskade (NP)
- Skjønn
- Verditakst
- Bolig tilstand
- Taksering av næringseiendommer



Rapportansvarlig

Runar Meek

Uavhengig Takstingeniør

runar@raadeiendomstakst.no

952 34 014

Medansvarlig

Lars Ole Torvik

Uavhengig Takstingeniør

lars@raadeiendomstakst.no

928 70 982



Råd
Eiendomstakst

Dette trenger du å vite om tilstandsrapporten



Hva er en tilstandsrapport?

En tilstandsrapport beskriver synlige skader/avvik eller tegn på skader/avvik på boligen. Rapporten fremhever vanligvis ikke positive egenskaper ved boligen.



Hva vurderer en bygningsakkyndig?

Den bygningsakkyndige vurderer boligen ut fra hva man kan forvente av en bygning av samme alder og type. Vurderingen gjøres som regel mot hvordan det var vanlig å bygge og regler som gjaldt da boligen ble oppført (søknadstidspunktet). Forhold som er vanlige for bygningens alder, slik som slitasje etter normal bruk regnes ikke som avvik.



Hva inneholder tilstandsrapporten?

Den bygningsakkyndige undersøker rom og bygningsdeler slik det kommer frem av [Forskrift til avhendingsloven](#). Tilstandsrapporten inneholder bare avvik som den bygningsakkyndige kan se eller kontrollere med enkle hjelpemidler. Det gjøres ikke nærmere undersøkelser slik som åpning av vegger eller andre bygningsdeler. I vegg mot våtrom og rom under terreng kan det borres et hull for å gjøre enkle undersøkelser slik som fuktsøk.

Når du kjøper en brukt bolig

Når du kjøper en brukt bolig, er det viktig å være oppmerksom på at dette ikke kan sammenlignes med å kjøpe en ny bolig. Måten boligen ble bygget på kan være annerledes enn i dag. Bygninger svekkes over tid, og utsettes for slitasje blant annet på grunn av bruk og vær og vind. Mange boliger fornyes helt eller delvis, noen i flere omganger, eller det oppføres tilbygg. Særlig for boliger som er pusset opp eller endret, er det viktig å merke seg at fornyelse av overflater ikke nødvendigvis betyr at bygningsdeler under er forbedret.

Vurdering mot byggregler

Den bygningsakkyndige vil vurdere boligen mot hvordan det var vanlig å bygge og regler som gjaldt på søknadstidspunktet. Den bygningsakkyndige ser etter avvik som har betydning for og som reduserer boligens funksjon og verdi, og som kommer frem av forskrift til avhendingslova.

Tilstandsrapporten beskriver ikke hele boligen

BYGNINGSSAKKYNDIGE SER FOR EKSEMPEL IKKE PÅ

- vanlig slitasje og normal vedlikeholdstilstand
- bagatellmessige forhold som ikke påvirker bygningens bruk eller verdi vesentlig
- skjulte installasjoner
- installasjoner utenfor bygningen
- full funksjonstesting av el- og VVS-installasjoner
- geologiske forhold og bygningens plassering på grunnen
- bygningens planløsning
- bygningens innredning
- løsøre slik som hvitevarer
- utendørs svømmebasseng og pumpeanlegg
- bygningens estetikk og arkitektur
- bygningens lovlighet (bortsett fra bruksendringer, brannceller og forhold som åpenbart kan påvirke helse, miljø og sikkerhet)
- fellesarealer (med mindre boligeier har vedlikeholdsplikt for fellesarealer og dette er kjent for bygningsakkyndig, eller fellesarealet har en særlig tilknytning til boligen).

© iVerdi 2023

Malen til denne rapporten, inkludert standardtekstene fra Verdi er vernet etter åndsverkloven og kan kun benyttes av av kunder hos iVerdi. For andre aktører er eksemplarframstilling av malen og standardtekster, som utskrift og annen kopiering til bruk som grunnlag for tilsvarende rapporter, bare tillatt når det er hjemlet i lov (kopiering til privat bruk, sitat o.l.) eller avtale med iVerdi ([Hjem-iVerdi](#)).

Utnyttelse i strid med lov eller avtale kan medføre erstatnings- og straffansvar.

Dette trenger du å vite om tilstandsrapporten

Tilstanden vurderes med ulike tilstandsgrader

Tilstanden gir uttrykk for en gitt forventet tilstand, blant annet vurdert ut fra alder og normal bruk. Ved Tilstandsgrad 0 (TG0) og Tilstandsgrad 1 (TG1) gir den bygningssakkyndige normalt ingen begrunnelse for valg av tilstandsgrad. Grunnen er at bygningen eller bygningsdelen da bare har normal slitasje. Ved skjulte konstruksjoner kan alder alene avgjøre tilstandsgrad. Når bygningssakkyndige anbefaler tiltak, for eksempel utbedringer, må brukeren av rapporten vurdere om tiltakene er nødvendige og lønnsomme.

Når den bygningssakkyndige velger tilstandsgrad, baseres vurderingen på faste kriterier som følger av gjeldende bransjestandard for Teknisk tilstandsanalyse ved omsetning av bolig og Forskrift til avhendingslova.



TILSTANDSGRAD 0, TG0: INGEN AVVIK

Bygningsdelen skal være tilnærmet ny, ikke vise tegn på slitasje og det skal være lagt frem dokumentasjon på faglig god utførelse. Det er ingen merknader til delen.



TILSTANDSGRAD 1, TG1: MINDRE AVVIK

Bygningsdelen skal bare ha normal slitasje, og strakstiltak skal ikke anses som nødvendig. Graden kan også brukes når delen er ny, men der dokumentasjon på faglig god utførelse mangler.



TILSTANDSGRAD 2, TG2: VESENTLIGE AVVIK OG MINDRE AVVIK SOM ETTER NS 3600 GIR TG 2

Bygningsdelen skal enten ha feil utførelse, en skade eller symptomer på skade, sterk slitasje eller nedsatt funksjon. Graden gis når bygningsdelen trenger vedlikehold eller tiltak i nær fremtid. Graden skal også brukes når delen er gammel og det er grunn til å varsle om faren for skader på grunn av alderen, eller når det er grunn til å overvåke delen spesielt på grunn av fare for større skader eller følgeskader.



TILSTANDSGRAD 3, TG3: STORE ELLER ALVORLIGE AVVIK

Denne tilstandsgraden brukes ved kraftige tegn på forhold som man må regne med trenger utbedring straks eller innen kort tid. Det er påvist funksjonssvikt eller sammenbrudd.



IKKE UNDERSØKT/IKKE TILGJENGELIG FOR UNDERSØKELSE

Det kan være avvik/skader som ikke er avdekket.

Informasjon om utbedringskostnader

Utbedringskostnadene i rapporten er sjablongmessige anslag basert på observerte forhold som feil, skader eller uregelmessigheter, samt foreslåtte tiltak. Disse anslagene er veiledende, angis i fem intervaller, er basert på generelle erfaringstall, og må ikke forveksles med konkrete pristilbud fra håndverkere eller entreprenører. Faktiske kostnader kan variere betydelig, avhengig av individuelle valg, materialpriser og markedsforhold. For å få en nøyaktig vurdering av utbedringskostnadene anbefales ytterligere undersøkelser og innhenting av flere pristilbud fra kvalifiserte fagfolk. Slike anslag gis for TG3, der dette er mulig.



Tiltak under kr 20 000



Tiltak mellom kr 20 000 – 100 000



Tiltak mellom kr 100 000 – 200 000



Tiltak mellom kr 200 000 – 500 000



Tiltak over kr 500 000

Beskrivelse av eiendommen

Eneboligen ligger ved Buråkvengen i Surnadal kommune. Boligen er en kort kjøreavstand fra barnehage, skole og dagligvarebutikker. Eller ligger eneboligen nært gode turområder. Eiendommen ligger i relativt skrånende terreng. Tomten er opparbeidet med plen og terrasser og verandaer av treverk. Parkering er i egen garasje eller utenfor boligen på område som er opparbeidet med grus. Takkonstruksjonen er av saltaks utforming og er tekket med steinbelagte stålplater (Decra eller lignende). Vegg konstruksjonen er av bindingsverk med utvendig stående og liggende kledning. Innvendig er boligen hovedsakelig preget av laminat, flis og teppebelagte gulv. Veggene er kledd med malte plater og paneler av trevirke. Det innvendige taket er lagt med tak-ess plater og paneler av trevirke. På badet er gulvet belagt med flis med underliggende varmekabler. Veggene er kledd med flis. Det innvendige taket er lagt med tak-ess plater. Normal standard på bygget ut ifra alder/konstruksjon. Ref. beskrivelse under konstruksjon. Bygget er jevnlig vedlikeholdt.

Enebolig - Byggeår: 1977

UTVENDIG

[Gå til side](#)

Taket er tekket med Decra eller tilsvarende stålplater. Renner og nedløp i sort stål. Standard vindskibord med 2 bord i høyden. Siden taket (takkonstruksjon, takteking og skorstein) kun er observert fra bakkenivå, er vurderingen begrenset av dette. Det er ikke sikkerhetsmessig forsvarlig å bevege seg ut på taket eller observere fra stige. Selv om det ikke er avdekket skader under befaringen, betyr ikke dette at det ikke foreligger skader som en besiktigelse på taket kan avdekke. Vær oppmerksom på denne risikoen. En undersøkelse av taket kan utføres av en fagperson under tilstrekkelige sikkerhetsforhold.

Boligen har beslag og takrenner av sort og hvit stål. Taknedløpene er av grå PVC.

Veggkonstruksjonen er kun besikket fra tilgjengelige overflater. Konstruksjonen er av bindingsverk, som er kledd med stående og liggende bordkledning.

Takkonstruksjonen består av prefabrikerte W-takstoler.

Boligen er utført med malte trevinduer med 3-lags isolerte glass.

Boligen er utført med en malt ytterdør med glass. Fra stuen og soverommet er det montert en hvitmalt balkongdør med glass. Fra gangen i 2. etasje er det montert en malt ytterdør som leder til terrassen.

Boligen er utført med veranda og terrasse som går over 3 sider av boligen. Utvendig oppholds område er utført av terrassebord som står på ukjent fundamentering.

INNVENDIG

[Gå til side](#)

Innvendig er boligen hovedsakelig preget av laminat og teppebelagte gulv. Veggene er kledd med malte plater og panel. Det innvendige taket er lagt med panel og tak-ess eller tilsvarende. Det ble utført tiltak på overflatene for stuen, kjøkkenet og gangen i 2019.

Boligens etasjeskille er kun besikket fra boligens overflater siden konstruksjonen er lukket. Gulvet mot grunnen er av betong. Skillet mellom 1. og 2. etasje er av trebjelker med ukjent undergulv. Boligen er utført med elementpipe med pusset overflater. I stuen er det montert en vedovn. Hulltaking er foretatt og det ble avdekt forhøyet fuktnivå i utforet

trevegg på mur. Hulltaking er en stikk kontroll ett sted. Kontrollen kan ikke utelate fuktskader andre steder i rommet.

Boligen har malt tretrapp.

Innvendig har boligen malte fyllingsdører.

VÅTROM

[Gå til side](#)

Vaskerom

Vaskerommet er fra byggeåret. Det er ikke fremlagt dokumentasjon på arbeid som er utført på våtrommet.

Gulvet er belagt med vinyl-belegg. Veggene er kledd med malte plater. Det innvendige taket er lagt med panel.

Vaskerommet har en eikebenkeplate. Ellers er vaskerommet utstyrt med:

- Opplegg for vaskemaskin

- Varmtvannsbereider

Det er opplyst av eier omat veggen mellom vaskerommet og boden ble revet i 2017 og montert nye plater.

utstyret er ikke funksjons-testet.

Hulltaking er foretatt og ingen unormale forhold er avdekt.

Hulltaking er en stikk kontroll ett sted. Kontrollen kan ikke utelate fuktskader andre steder i rommet.

Bad

Det faktiske oppføringsåret på badet er ukjent, men basert på still og slitasje er det fra midten av 90-tallet. Det er ikke fremlagt dokumentasjon på badet.

Gulvet er belagt med flis med elektriske varmekabler. Veggene er kledd med flis. Det innvendige taket er lagt med tak-ess eller tilsvarende.

Badet har en hvit innredning av skuffer og skap med profilerte fronter. Det er en heldekkende servantplate med ett armatur. Over er det montert et speil med belysning.

- Gulvmontert toalett

- Dusjkabinett

Utstyret er ikke funksjons-testet .

Hulltaking er foretatt og ingen unormale forhold er avdekt.

Hulltaking er en stikk kontroll ett sted. Kontrollen kan ikke utelate fuktskader andre steder i rommet.

KJØKKEN

[Gå til side](#)

Gulvet er belagt med laminat. Veggene er kledd med malte plater. Det innvendige taket er lagt med tak-ess eller tilsvarende.

Kjøkkenet har en hvit kjøkkeninnredning som går over 3 vegger.

Innredning er av skap og skuffer med profilerte fronter. Det er en stein-benkeplate med nedfelt vask og platetopp. Kjøkkenet er utstyrt med integrert stekeovn, mikrobølgeovn, og oppvaskmaskin.

Utstyret er ikke funksjons-testet.

Det er kjøkkenventilator med avtrekk ut.

SPESIALROM

[Gå til side](#)

Det ble utført tiltak på toalettrommet i 2026.

Gulvet er belagt med laminat. Veggene er kledd med baderomsplater. Det innvendige taket er lagt med tak-ess eller tilsvarende.

Toalettrommet har en enkel innredning av skap med profilert front.

Det er en heldekkende servantplate med ett armatur.

Toalettrommet har ett gulvmontert toalett.

Utstyret er ikke funksjons-testet.

Beskrivelse av eiendommen

TEKNISKE INSTALLASJONER

[Gå til side](#)

Boligens synlige vannrør er utført som kobber. Det er opplyst av eier om at kobberrørene til badet er skiftet med rør i rør. Boligens synlige avløpsrør er utført som PVC (plast). Boligen har naturlig ventilasjon. Boligen er utstyrt med en luft-til-luft varmepumpe som er plassert i stuen og en som er plassert i trapperommet. Boligen er utstyrt med en 150 liters vartvannstank som er plassert på vaskerommet. Anlegget er fra byggeår og utført som skjult og åpent anlegg. Automatsikringer i sikringsskap.

TOMTEFORHOLD

[Gå til side](#)

Det er byggegrunn av sprengsteinsfylling. Eiendommens drenerende systemer er kun besiktiget fra tilgjengelige overflater. Boligens drenerende systemer er fra byggeåret. Det er opplyst i av eier om at det er utført tiltak på dreneringen på boligens bakside i 2003. Boligens grunnmur har begrenset mulighet for besiktigelse ettersom den ligger mot terreng. Bygningen har grunnmur i lettklinkerblokker som står på ukjent fundament. Ved boligens forside og ved veranda er det etablert støttemurer av betong stein (skråmur) eller lignende. Eiendommen ligger i relativt skrånende terreng. Tomten er opparbeidet med plen og terrasser og verandaer av treverk. Parkering er i egen garasje eller utenfor boligen på område som er opparbeidet med grus. Det utvendige rør systemet er kun besiktiget fra eiendommens overflater. Utvendige avløpsrør er av plast og er fra 1977. Det er offentlig avløp via private stikkledninger. Utvendige vannledninger er av plast (PEL) og er fra 1977. Det er offentlig vannforsyning via private stikkledninger.

Arealer

[Gå til side](#)

Forutsetninger og vedlegg

[Gå til side](#)

Lovlighet

[Gå til side](#)

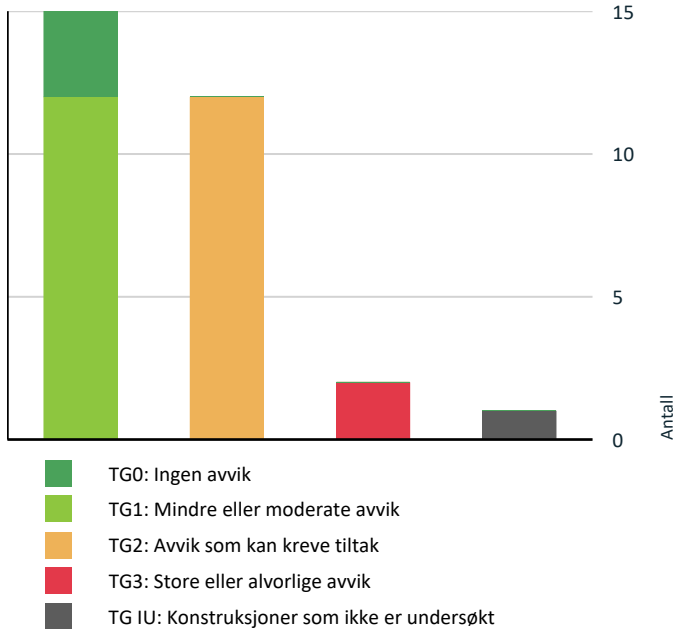
Enebolig

- Det foreligger godkjente og byggemeldte tegninger, men de stemmer ikke med dagens bruk

Det foreligger godkjente og bygge meldte tegninger som er godkjent av kommunen og er datert 12.01.1976. På plantegningene er vaskerommet imidlertid registrert som bod med sluk.

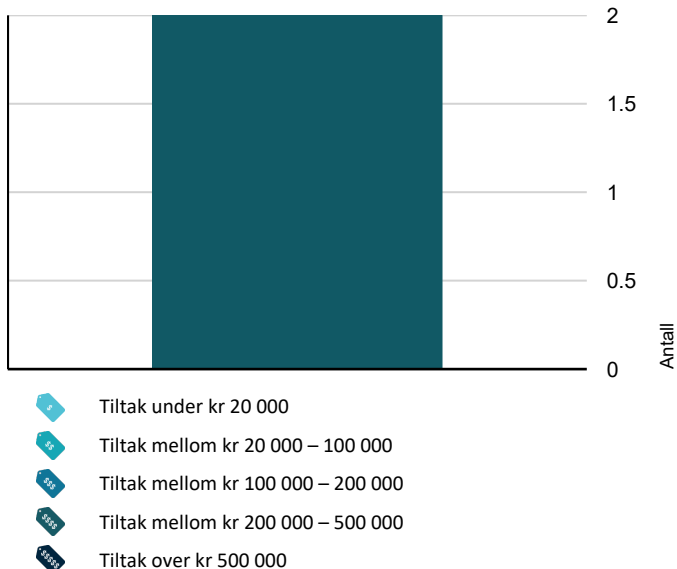
Sammendrag av boligens tilstand

Fordeling av tilstandsgrader



Vil du vite mer om tilstandsgrader? Se side 4.

Anslag på utbedringskostnad



Hva er anslag på utbedringskostnad? Se side 4.

Spesielt for dette oppdraget/rapporten

Tilstandsanalysen følger Forskrift til avhendingslova (tryggere bolighandel) og det er ikke foretatt vurderinger av bygg, bygningsdeler eller rom som ikke fremgår her. Tilleggsbygg slik som garasje er ikke tilstandsvurdert, selv om det er gitt en enkel beskrivelse av disse på grunn av arealmåling.

Oppsummering av avvik

Vil du vite mer? Se på rommet eller bygningsdelen senere i rapporten.

Enebolig

! TG 3 STORE ELLER ALVORLIGE AVVIK

- ! Våtrom > 1. Etasje > Vaskerom > Generell [Gå til side](#)
- ! Våtrom > 2. Etasje > Bad > Generell [Gå til side](#)

! TG IU KONSTRUKSJONER SOM IKKE ER UNDERSØKT

- ! Utvendig > Takkonstruksjon/Loft [Gå til side](#)





! TG 2 AVVIK SOM KAN KREVE TILTAK

- ! Utvendig > Veggkonstruksjon [Gå til side](#)
- ! Utvendig > Vinduer [Gå til side](#)
- ! Innvendig > Rom Under Terreng [Gå til side](#)
- ! Tekniske installasjoner > Vannledninger [Gå til side](#)
- ! Tekniske installasjoner > Avløpsrør [Gå til side](#)
- ! Tekniske installasjoner > Ventilasjon [Gå til side](#)
- ! Tekniske installasjoner > Varmesentral [Gå til side](#)
- ! Tekniske installasjoner > Varmtvannstank [Gå til side](#)
- ! Tomteforhold > Fuktsikring og drenering [Gå til side](#)
- ! Tomteforhold > Grunnmur og fundamenter [Gå til side](#)
- ! Tomteforhold > Utvendige vann- og avløpsledninger [Gå til side](#)
- ! Spesialrom > 1. Etasje > Toalettrom > Overflater og konstruksjon [Gå til side](#)

HELSE, MILJØ OG SIKKERHET

Forhold som åpenbart kan medføre fare for helse, miljø og sikkerhet

Sammendrag av boligens tilstand

-  Åpninger i rekkverk er større enn dagens forskriftskrav til rekkverk i innvendige trapper. [Gå til side](#)
-  Åpninger mellom trinn i innvendig trapp er større enn dagens forskriftskrav.
-  Det mangler håndløper på vegg i det innvendige trappeløpet.
-  Rekkverket på balkong eller terrasse er for lavt i forhold til dagens krav.

Boligens energimerking



ENERGIMERKE

Beskrivelse

Energimerket angir boligens energistandard. Energimerket består av en energikarakter og en oppvarmingskarakter. Energimerket symboliseres med et hus, hvor fargen viser oppvarmingskarakter, og bokstaven viser energikarakter.
For nærmere beskrivelse se rapporten.

Energimerke



Energikarakteren

Energikarakteren angir hvor energieffektiv boligen er, inkludert oppvarmingsanlegget. Energikarakteren er beregnet ut fra den typiske energibruken for boligtypen. Beregningene er gjort ut fra normal bruk ved et gjennomsnittlig klima. Det er boligens energimessige standard og ikke bruken som bestemmer energikarakteren. Der opplysninger ikke er oppgitt, brukes typiske standardverdier for den aktuelle bygningstypen.



Energi

Beregnet vektet levert energi i normert klima er et nøkkeltall for å vurdere en bygningens energieffektivitet, der ulike energibærere (strøm, fjernvarme, varmepumpe) vekter ulikt.

Om grunnlaget for energimerket

Enova er ansvarlig for energimerkeordningen. Energimerket beregnes på grunnlag av oppgitte opplysninger om boligen. For informasjon som ikke er oppgitt, brukes typiske standardverdier for den aktuelle bygningstypen fra tidsperioden den ble bygd i. Beregningsmetodene for energikarakteren baserer seg på NS 3031.

Energirapporter vedlagt

- Energirapport

Tilstandsrapport

ENE BOLIG



Byggeår
1977

Kommentar
Ifølge Eiendomsverdi

Anvendelse
Boligformål

Standard

Takkonstruksjonen er av saltaks utforming og er tekket med steinbelagte stålplater (Decra eller lignende). Vegg konstruksjonen er av bindingsverk med utvendig stående og liggende kledning. Innvendig er boligen hovedsakelig preget av laminat, flis og teppebelagte gulv. Veggene er kledd med malte plater og paneler av trevirke. Det innvendige taket er lagt med tak-ess plater og paneler av trevirke. På badet er gulvet belagt med flis med underliggende varmekabler. Veggene er kledd med flis. Det innvendige taket er lagt med tak-ess plater. Normal standard på bygget ut ifra alder/konstruksjon. Ref. beskrivelse under konstruksjon.

Vedlikehold

Bygget er jevnlig vedlikeholdt.

Tilbygg / modernisering

2003	Modernisering	Det ble utført tiltak på drenerende systemer på baksiden av boligen.
2005	Modernisering	Det ble montert nye stikkontakter i kjellerstuen i 2005.
2016	Modernisering	Det er opplyst av eier om at det ble skiftet taktekke, balkongdør og vinduer i 2016.
2019	Modernisering	Det ble utført tiltak på overflatene til Stuen, kjøkkenet og gangen i 2019
2020	Modernisering	Det er opplyst av eier om at uteområde ble gruset opp i september 2020. Samme året ble det lagt en terrasse ved ytterdøren. Overflater på vaskerommet ble malt, samt ble det montert en benkeplate. Det ble montert en ledd port med portåpner til garasjen.
2021	Modernisering	Huset ble malt utvendig i 2021. Samt malt trapp.
2022	Modernisering	Det er opplyst av eier om at det ble installert ny stekeovn på kjøkkenet. Det ble utført moderniserende tiltak på soverom i 2. etasje. Snuing og såing av ny plen samt fiksing av busker. Utviding av parkeringsplass.
2025	Modernisering	Det er opplyst av eier om at verandaen på baksiden ble utvidet i 2025.
2026	Modernisering	Det er opplyst av eier om at det ble utført tiltak på toalettrommet i 2026. Samt ble det montert en let-vegg som delte kjellerstuen i 2.

UTVENDIG

! TG 1 Taktekking

Punktet må sees i sammenheng med Takkonstruksjon/Loft

Beskrivelse

Taket er tekket med Decra eller tilsvarende stålplater. Renner og nedløp i sort stål. Standard vindskibord med 2 bord i høyden. Siden taket (takkonstruksjon, taktekking og skorstein) kun er observert fra bakkenivå, er vurderingen begrenset av dette. Det er ikke sikkerhetsmessig forsvarlig å bevege seg ut på taket eller observere fra stige. Selv om det ikke er avdekket skader under befaringen, betyr ikke dette at det ikke foreligger skader som en besiktigelse på taket kan avdekke. Vær oppmerksom på denne risikoen. En undersøkelse av taket kan utføres av en fagperson under tilstrekkelige sikkerhetsforhold.

Årstall: 2016 **Kilde:** Eier

Tilstandsrapport



! TG 1 Nedløp og beslag

Beskrivelse

Boligen har beslag og takrenner av sort og hvit stål. Taknedløpene er av grå PVC.

! TG 2 Veggkonstruksjon

Beskrivelse

Veggkonstruksjonen er kun besiktiget fra tilgjengelige overflater. Konstruksjonen er av bindingsverk, som er kledd med stående og liggende bordkledning.

Vurdering av avvik:

- Det er ingen eller liten lufting i nedre kant av kledning mot grunnmur. Det er ikke registrert monterte musebånd bak bordkledningen.

Konsekvens/tiltak

- Det bør foretas tiltak for å bedre lufting av kledningen.
- Uten tilstrekkelig lufting bak bordkledningen kan fuktighet som trenger inn bak bordene eller gjennom veggen innenfra ikke tørke opp. Dette skaper ideelle forhold for råtesopp og muggvekst. Bygget bør sikres mot skadedyr. Musebånd bør monteres.



! TG IU Takkonstruksjon/Loft

Punktet må sees i sammenheng med Taktekking

Beskrivelse

Takkonstruksjonen består av prefabrikerte W-takstoler.

Vurdering av avvik:

- Hele takkonstruksjonen er gjenbygget. Det er ingen mulighet til vurdering utover alder og observasjoner fra underliggende etg.

Det er opprinnelig tilgang til mørkeloftet i gangen ved badet i 2.etasjen, luken var ikke mulig å åpne på befaringsdagen og har iflg. eier ikke vært åpnet den tid boligen har vært i deres eie.

Konsekvens/tiltak

- Det må gjennomføres ytterligere undersøkelser.

! TG 2 Vinduer

Beskrivelse

Boligen er utført med malte trevinduer med 3-lags isolerte glass.

Årstall: 2016

Kilde: Eier

Vurdering av avvik:

- Det er påvist avvik rundt innsettsdetaljer.

Det er påvist at beslagene til kjellervinduene er løse.

Det er registrert at topp monterte vannbrett er av treverk.

Konsekvens/tiltak

- Andre tiltak:

Beslagene ved kjellervinduene bør festes på nytt eller skiftes ut for å sikre tilstrekkelig tetthet mot fuktinntrenging. Det anbefales samtidig å kontrollere tilstanden rundt vinduene for eventuelle følgeskader. Toppmonterte vannbrett av treverk bør vurderes erstattet med mer bestandige materialer.

Konsekvens:

Løse beslag kan føre til økt risiko for vanninntrenging i konstruksjonen, noe som over tid kan gi fuktskader, råte og redusert levetid på bygningsdeler. Vannbrett i treverk er mer utsatt for værpåvirkning og kan ved manglende vedlikehold føre til oppsprekking, råte og videre fuktbelastning på tilstøtende konstruksjoner.

Tilstandsrapport



! TG 1 Dører

Beskrivelse

Boligen er utført med en malt ytterdør med glass. Fra stuen og soverommet er det montert en hvitmalt balkongdør med glass. Fra gangen i 2. etasje er det montert en malt ytterdør som leder til terrassen.



! TG 1 Balkonger, terrasser og rom under balkonger

Beskrivelse

Boligen er utført med veranda og terrasse som går over 3 sider av boligen. Utvendig oppholds område er utført av terrassebord som står på ukjent fundamentering.



INNVENDIG

! TG 1 Overflater

Beskrivelse

Innvendig er boligen hovedsakelig preget av laminat og teppebelagte gulv. Veggene er kledd med malte plater og panel. Det innvendige taket er lagt med panel og tak-ess eller tilsvarende. Det ble utført tiltak på overflatene for stuen, kjøkkenet og gangen i 2019.

! TG 1 Etasjeskille/gulv mot grunn

Beskrivelse

Boligens etasjeskille er kun besiktiget fra boligens overflater siden konstruksjonen er lukket. Gulvet mot grunnen er av betong. Skillet mellom 1. og 2. etasje er av trebjelker med ukjent undergulv.

! TG 1 Pipe og ildsted

Beskrivelse

Boligen er utført med elementpipe med pusset overflater. I stuen er det montert en vedovn.

Tilstandsrapport



! TG 2 Rom Under Terregg

Punktet må sees i sammenheng med 'Drenering'

Beskrivelse


Hulltaking er foretatt og det ble avdekt forhøyet fuktnivå i utforet trevegg på mur. Hulltaking er en stikk kontroll ett sted. Kontrollen kan ikke utelate fuktskader andre steder i rommet.

Vurdering av avvik:

- Det er gjennom hulltaking påvist høyt fuktnivå inne i trekonstruksjonen i hulltakingen, men ikke påvist fuktskader i dette området. Høy luftfuktighet kan over tid føre til muggvekst eller sverting av materialer. Samtidig kan materialer og konstruksjoner bli ødelagt.

Konsekvens/tiltak

- Det påviste fuktnivå gir grunn til å overvåke konstruksjonen jevnlig for å se utvikling over tid, og eventuelt foreta tiltak for å unngå fuktskader.



! TG 1 Innvendige trapper

Beskrivelse

Boligen har malt tretrapp.



! TG 1 Innvendige dører

Beskrivelse

Innvendig har boligen malte fyllingsdører.

VÅTROM

1. ETASJE > VASKEROM

! TG 3 Generell

Beskrivelse

Vaskerommet er fra byggeåret. Det er ikke fremlagt dokumentasjon på arbeid som er utført på våtrommet.

Gulvet er belagt med vinyl-belegg. Veggene er kledd med malte plater. Det innvendige taket er lagt med panel.

Vaskerommet har en eikebenkeplate. Ellers er vaskerommet utstyrt med:

- Opplegg for vaskemaskin
- Varmtvannsbereider

Det er opplyst av eier om at veggen mellom vaskerommet og boden ble revet i 2017 og montert nye plater. utstyret er ikke funksjons-testet.

Vurdering av avvik:

- Våtrommet må oppgraderes for å tåle normal bruk etter dagens krav.

En må forvente generell oppgradering av våtrommets tettesjikt/membran for at våtrommet skal tåle en normal bruk etter dagens krav (tett våtzone). En samlet TG 3 for rommet er satt med bakgrunn i alder og manglende tetthet i våtsonen på rommet. Det finnes ingen dokumentasjon for utførelse av badet. Skjulte konstruksjoner slik som tettesjikt (membran) bak fliser har passert anbefalt brukstid og det må påregnes full renovering av badet innen kort tid.

Avvik:

- Mer en halvparten av forventet brukstid er passert på vinybelegget. Det er registrert at det overliggende belegget er stedvis løstnet.
- Mer en halvparten av forventet brukstid er passert på slukløsningen.
- Våtrommet er kun utført med naturlig ventilering. Det er begrenset tilluft til våtrommet.

Konsekvens/tiltak

- Våtrommet har behov for omfattende oppgraderinger. For å sikre en løsning som oppfyller gjeldende krav, bør tettesjikt, sluk og røropplegg oppgraderes og dokumenteres.
- Manglende oppgradering av våtrommet medfører høy risiko for at konstruksjonene ikke vil tåle vanlig bruk av vann eller lekkasjer. Dette kan føre til fuktskader på tilstøtende konstruksjoner.

Tilstandsrapport

Kostnadsestimat: 200 000 - 500 000



1. ETASJE > VASKEROM

TG 0 Tilliggende konstruksjoner våtrom

Beskrivelse

Hulltaking er foretatt og ingen unormale forhold er avdekt. Hulltaking er en stikk kontroll ett sted. Kontrollen kan ikke utelate fuktskader andre steder i rommet.



2. ETASJE > BAD

TG 3 Generell

Beskrivelse

Det faktiske oppføringsåret på badet er ukjent, men basert på still og slitasje er det fra midten av 90-tallet. Det er ikke fremlagt dokumentasjon på badet.

Gulvet er belagt med flis med elektriske varmekabler. Veggene er kledd med flis. Det innvendige taket er lagt med tak-ess eller tilsvarende. Badet har en hvit innredning av skuffer og skap med profilerte fronter. Det er en heldekkende servantplate med ett armatur. Over er det montert et speil med belysning.

- Gulvmontert toalett
- Dusjkabinett

Utstyret er ikke funksjons-testet .

Vurdering av avvik:

- Våtrommet må oppgraderes for å tåle normal bruk etter dagens krav.

En må forvente generell oppgradering av våtrommets tettesjikt/membran for at våtrommet skal tåle en normal bruk etter dagens krav (tett våtzone). En samlet TG 3 for rommet er satt med bakgrunn i alder og manglende tetthet i våtsonen på rommet. Det finnes ingen dokumentasjon for utførelse av badet. Skjulte konstruksjoner slik som tettesjikt (membran) bak fliser har passert anbefalt brukstid og det må påregnes full renovering av badet innen kort tid.

Avvik:

- Mer en halvparten av forventet brukstid er passert på membranen.
- Mer en halvparten av forventet brukstid er passert på sluk-løsningen.
- Det er montert et vindu av treverk i dusjsonen.
- Ikke tilfredsstillende fall på gulvet fra terskel til slukrist. Som minste tiltak er terskel forhøyet.
- Våtrommet har kun naturlig ventilering.

Konsekvens/tiltak

- Våtrommet har behov for omfattende oppgraderinger. For å sikre en løsning som oppfyller gjeldende krav, bør tettesjikt, sluk og røropplegg oppgraderes og dokumenteres.
- Manglende oppgradering av våtrommet medfører høy risiko for at konstruksjonene ikke vil tåle vanlig bruk av vann eller lekkasjer. Dette kan føre til fuktskader på tilstøtende konstruksjoner.

Kostnadsestimat: 200 000 - 500 000

Tilstandsrapport




2. ETASJE > BAD

TG 0 Tilliggende konstruksjoner våtrom

Beskrivelse

Hulltaking er foretatt og ingen unormale forhold er avdekt. Hulltaking er en stikk kontroll ett sted. Kontrollen kan ikke utelate fuktskader andre steder i rommet.



KJØKKEN

2. ETASJE > KJØKKEN

TG 1 Overflater og innredning

Beskrivelse

Gulvet er belagt med laminat. Veggene er kledd med malte plater. Det innvendige taket er lagt med tak-ess eller tilsvarende. Kjøkkenet har en hvit kjøkkeninnredning som går over 3 vegger. Innredning er av skap og skuffer med profilerte fronter. Det er en steinbenkeplate med nedfelt vask og platetopp. Kjøkkenet er utstyrt med integrert stekeovn, mikrobølgeovn, og oppvaskmaskin. Utstyret er ikke funksjons-testet.



2. ETASJE > KJØKKEN

TG 1 Avtrekk

Beskrivelse

Det er kjøkkenventilator med avtrekk ut.

SPESIALROM

1. ETASJE > TOALETTRUM

TG 2 Overflater og konstruksjon

Beskrivelse

Tilstandsrapport

Det ble utført tiltak på toalettrommet i 2026.
Gulvet er belagt med laminat. Veggene er kledd med baderomsplater.
Det innvendige taket er lagt med tak-ess eller tilsvarende.
Toalettrommet har en enkel innredning av skap med profilert front. Det er en heldekkende servantplate med ett armatur. Toalettrommet har ett gulvmontert toalett.
Utstyret er ikke funksjons-testet.

Årstall: 2026 Kilde: Eier

Vurdering av avvik:

- Toalettrom har kun naturlig avtrekk fra rommet, NS 3600 krever mekanisk avtrekk for å kunne gi TG 0/1.

Konsekvens/tiltak

- Mekanisk avtrekk bør etableres på toalettrom.



TEKNISKE INSTALLASJONER

TG 2 Vannledninger

Beskrivelse

Boligens synlige vannrør er utført som kobber. Det er opplyst av eier om at kobberrørene til badet er skiftet med rør i rør.

Vurdering av avvik:

- Mer enn halvparten av forventet brukstid er passert på innvendige vannledninger.

Konsekvens/tiltak

- Det er ikke behov for utbedringstiltak siden anlegget fungerer i dag, men ut ifra alder kan skader plutselig oppstå på eldre anlegg.
- I forbindelse med oppgradering av våtrom vil det være naturlig med utskiftning av rør.

TG 2 Avløpsrør

Beskrivelse

Boligens synlige avløpsrør er utført som PVC (plast).

Vurdering av avvik:

- Mer enn halvparten av forventet brukstid er passert på innvendige avløpsledninger.

Konsekvens/tiltak

- Det er ikke behov for utbedringstiltak siden anlegget fungerer i dag, men ut ifra alder kan skader plutselig oppstå på eldre anlegg.
- I forbindelse med oppgradering av våtrom vil det være naturlig med utskiftning av rør.

TG 2 Ventilasjon

Beskrivelse

Boligen har naturlig ventilasjon.

Vurdering av avvik:

- Det er påvist mangelfull ventilasjon på ett eller flere rom i boligen.

Konsekvens/tiltak

- Det bør etableres veggventiler/vindusventiler i alle oppholdsrom som ikke har det.

TG 2 Varmesentral

Beskrivelse

Boligen er utstyrt med en luft-til-luft varmepumpe som er plassert i stuen og en som er plassert i trapperommet.

Vurdering av avvik:

- Det har ikke vært avholdt service på anlegget senere år.

Konsekvens/tiltak

- Anlegget må sjekkes av fagperson, som må utføre eventuelle tiltak på anlegget.

Anlegget må kontrolleres annethvert år for å sikre optimal funksjon.

TG 2 Varmtvannstank

Beskrivelse

Boligen er utstyrt med en 150 liters varmtvannstank som er plassert på vaskerommet.

Vurdering av avvik:

- Det er påvist at varmtvannstank er over 20 år

Konsekvens/tiltak

- Det er ikke behov for utbedringstiltak siden tanken fungerer i dag, men ut ifra alder kan skader plutselig oppstå på eldre tanker.



Elektrisk anlegg

Dette er en forenklet kontroll begrenset til de spørsmål og undersøkelser som forskrift til avhendingslova (tryggere bolighandel) § 2-18 inneholder. Dette kan ikke sammenlignes med en kontroll utført av offentlig myndighet (Det lokale eltilsyn) eller registrert elektrovirksomhet, og en bygningsakkryndig har verken kompetanse eller lov til å foreta en slik kontroll.

Tilstanden er vurdert ut fra den forenklete og begrensede kontrollen som forskriften inneholder. El-anlegget kan ha feil og mangler som en slik forenklet undersøkelse ikke vil avdekke. Vær derfor oppmerksom på denne risikoen, og søk videre veiledning eller få en fullstendig kontroll utført av registrert elektrovirksomhet.

Tilstandsrapport

Beskrivelse

Anlegget er fra byggeår og utført som skjult og åpent anlegg.
Automatsikringer i sikringssskap.

1. Foreligger det eltilsynsrapport de siste 5 år, og det er ikke foretatt arbeid på anlegget etter denne, utenom retting av eventuelle avvik i eltilsynsrapport (dvs en el-tilsynsrapport uten avvik)?
Nei

Spørsmål til eier

2. Når ble det elektriske anlegget installert eller sist gang totalt rehabilitert (årstall)? Med totalt rehabilitert menes fullstendig utskiftet anlegg fra inntakssikring og videre.
2019 Det ble sist utført arbeid på EL systemet under de moderniserende tiltakene fra 2019.
3. Er alle elektriske arbeider/anlegg i boligen utført av en registrert elektroinstallasjonsvirksomhet?
Ja Det er opplyst av eier om at arbeidet i 2019 ble utført av As Elektro. Det er ukjent hvem som utførte arbeidet fra byggeåret.
4. Er det elektriske anlegget utført eller er det foretatt tilleggsarbeider på det elektriske anlegget etter 1.1.1999?
Ja
Eksisterer det samsvarserklæring?
Ja
Det er opplyst av eier om at det er en samsvarserklæring på arbeidene fra 2019. Dette er ikke fremlagt.
5. Foreligger det kontrollrapport fra offentlig myndighet – Det Lokale Eltilsyn (DLE) eller eventuelt andre tilsvarende kontrollinstanser med avvik som ikke er utbedret eller kontrollen er over 5 år?
Nei Det er ikke fremlagt kontroll erklæring fra EL-tilsynet.
6. Forekommer det ofte at sikringene løses ut?
Nei Det er ikke opplyst om unormale forhold fra eier.
7. Har det vært brann, branntilløp eller varmgang (for eksempel termiske skader på deksler, kontaktpunkter eller lignende) i boligens elektriske anlegg?
Nei Det er ikke opplyst om varmgang fra eier.

Generelt om anlegget

8. Er det tegn til at det har vært termiske skader (tegn på varmgang) på kabler, brytere, downlights, stikkontakter og elektrisk utstyr? Sjekk samtidig tilstanden på elektrisk tilkobling av varmtvannsbereider, jamfør eget punkt under varmtvannstank
Nei
9. Er der synlig defekter på kabler eller er disse ikke tilstrekkelig festet?
Nei

Inntak og sikringssskap

10. Er det tegn på at kabelinnføringer og hull i inntak og sikringssskap ikke er tette, så langt dette er mulig å sjekke uten å fjerne kapslinger?
Nei
11. Finnes det kursfortegnelse, og er den i samsvar med antall sikringer?
Ja

12. Foreta en helhetsvurdering av det elektriske anlegget, dets alder, allmenne tilstand og fare for liv og helse. Bør det elektriske anlegget ha en utvidet el-kontroll?
Ja Anlegget er utført som skjult anlegg, med automatsikringer i skapet. Det er ikke fremlagt dokumentasjon på arbeid som er utført på EL systemet. Det er opplyst av eier om at det foreligger samsvarserklæring på arbeidene utført i 2019 av As Elektro.

Generell kommentar

Takstmann er ikke EL fagmann og deler av anlegget er skjult. På generelt grunnlag anbefaler DSB(Direktoratet for Sikkerhet- og Beredskap) kontroll av EL anlegg hvert 5. år.



TOMTEFORHOLD

Byggegrunn

Beskrivelse

Det er byggegrunn av sprengsteinsfylling.

TC 2 Fuktsikring og drenering

Punktet må sees i sammenheng 'Rom under terreng'

Beskrivelse

Eiendommens drenerende systemer er kun besikket fra tilgjengelige overflater. Boligens drenerende systemer er fra byggeåret. Det er opplyst i av eier om at det er utført tiltak på dreneringen på boligens bakside i 2003.

Vurdering av avvik:

- Det mangler, eller på grunn av alder er det sannsynlig at det mangler, utvendig fuktsikring av grunnmuren ved kjeller/underetasje.
- Mer enn halvparten av forventet levetid på drenering er overskredet.

Det er ikke registrert klem-list på fuktsikringen.

Konsekvens/tiltak

- Andre tiltak:

Tilstandsrapport

Dreneringen bør vurderes nærmere med tanke på funksjon og restlevetid, og det kan være aktuelt å planlegge utskifting eller oppgradering for å sikre tilfredsstillende bortledning av vann. Manglende klemlist på synlig fuksikring bør utbedres ved å montere klemlist for å sikre korrekt avslutning og feste av fuksperren.

Konsekvens:

Aldret drenering kan ha redusert effekt, noe som øker risikoen for fuktinntrenging mot grunnmur og kjeller. Dette kan føre til fukskader, dårlig innelima og i verste fall utvikling av råte og mugg. Manglende klemlist kan medføre at fuksikringen ikke fungerer som forutsatt, noe som ytterligere øker risikoen for vanninntrenging og skader på konstruksjonen over tid.

⚠ TG 2 Grunnmur og fundamenter

Beskrivelse

Boligens grunnmur har begrenset mulighet for besiktigelse ettersom den ligger mot terreng. Bygningen har grunnmur i lettklinkerblokker som står på ukjent fundamenter.

Vurdering av avvik:

- Grunnmuren har sprekkdannelser.

Konsekvens/tiltak

- Andre tiltak:

Sprekkdannelser i grunnmuren bør undersøkes nærmere for å avklare årsak og omfang. Mindre riss kan tettes med egnede reparasjonsmasser, mens større eller aktive sprekker kan kreve tiltak som injeksjon, forsterkning eller vurdering av fagkyndig. Det anbefales også å kontrollere drenering og grunnforhold for å hindre videre utvikling.

Konsekvens:

Sprekker i grunnmuren kan gi økt risiko for vanninntrenging og fukskader i konstruksjonen. Over tid kan dette føre til svekkelse av materialer, utvikling av mugg og dårlig innelima.

⚠ TG 1 Forstøtningsmurer

Beskrivelse

Ved boligens forside og ved veranda er det etablert støttemurer av betong stein (skråmur) eller lignende.

⚠ TG 0 Terrengforhold

Beskrivelse

Eiendommen ligger i relativt skrånende terreng. Tomten er opparbeidet med plen og terrasser og verandaer av treverk. Parkering er i egen garasje eller utenfor boligen på område som er opparbeidet med grus.

⚠ TG 2 Utvendige vann- og avløpsledninger

Beskrivelse

Det utvendige rør systemet er ukjent fra eiendommens overflater.

Utvendige avløpsrør er av plast og er fra 1977. Det er offentlig avløp via private stikkledninger. Utvendige vannledninger er av plast (PEL) og er fra 1977. Det er offentlig vannforsyning via private stikkledninger.

Vurdering av avvik:

- Mer enn halvparten av forventet brukstid er passert på utvendige avløpsledninger.
- Mer enn halvparten av forventet brukstid er passert på utvendige vannledninger.

Konsekvens/tiltak

- Det er ikke behov for utbedringstiltak siden anlegget fungerer i dag, men ut ifra alder kan skader plutselig oppstå på eldre anlegg.

FORHOLD SOM ÅPENBART KAN MEDFØRE FARE FOR HELSE, MILJØ OG SIKKERHET

Dette punktet inneholder tydelige og lett synlige forhold ved boligen som åpenbart kan påvirke helse, miljø og sikkerhet, og som bygningssakkyndige har oppdaget. Terskelen for hva som anses som åpenbart er høy, og det utføres ikke undersøkelser med sikte på å avdekke slike forhold. Punktet omfatter ikke skjulte eller ikke-synlige forhold, tekniske vurderinger eller forhold som krever spesialundersøkelser. Forhold vurderes etter byggtknisk forskrift på befaringstidpunktet. Røykvarslere og håndholdt brannslukningsutstyr vurderes etter gjeldende forskrift om brannforebygging.



Helse, miljø og sikkerhet

Beskrivelse

Boligen vurderes med hensyn til forhold som kan påvirke helse, miljø og sikkerhet. Her fremheves viktige punkter som ikke utløser tilstandsgrader, men er likevel viktig i sammenheng med bruken av boligen.

Vurdering av avvik:

- Åpninger i rekkverk er større enn dagens forskriftskrav til rekkverk i innvendige trapper.
- Åpninger mellom trinn i innvendig trapp er større enn dagens forskriftskrav.
- Det mangler håndløper på vegg i det innvendige trappeløpet.
- Rekkverket på balkong eller terrasse er for lavt i forhold til dagens krav.

Konsekvens/tiltak

- Det er ikke krav om utbedring av rekkverkshøyde opp til dagens forskriftskrav.
- Det er ikke krav om utbedring av åpninger i innvendige trapper opp til dagens krav.
- Håndløper på innvendig trapp bør monteres, men det var ikke krav på byggetidspunktet.

Arealer, byggetegninger og brannceller

Standard gjeldende fra 01.01.2024

Arealmålinger og arealoppsett er basert på Norsk standard 3940:2023 Areal- og volum-beregninger av bygninger. Arealet gjelder for tidspunktet da boligen ble målt

Hva er måleverdig areal?

Arealet i rommet må ha minst 1,90 m fri høyde over gulvet og minst bredde på 0,60 m. Et loft med skråtak vil for eksempel bare få registrert målbart areal der høyden er minst 1,90 m og bredden minst 0,60 m. Rommet må ha dør eller luke, og gangbart gulv.

Hva er bruksareal?

BRA = BRA-i + BRA-e + BRA-b

Bruksarealet for bygningen er bruttoarealet minus arealet som optas av yttervegger.



Internt bruksareal (BRA-i)	Arealet innenfor boenheten(e)
Eksternt bruksareal (BRA-e)	Arealet av alle rom utenfor boenheten(e) og som tilhører denne, slik som for eksempel boder
Innglasset balkong mv (BRA-b)	Arealet av innglasset balkong, veranda eller altan når denne er tilknyttet boenheten(e)
Terrasse- og balkongareal (TBA)	Arealet av terrasser, åpne balkonger og åpen altan tilknyttet boenheten(e)

Gulvareal (GUA) Er sum av BRA (bruksareal) og ALH (areal med lav takhøyde).
Areal med lav takhøyde (ALH) er ikke måleverdig areal, som skyldes skråtak og lav himlingshøyde.
GUA kan opplyses i markedsføring der det er aktuelt for den konkrete boligen og kun sammen med BRA-i, for eksempel der gulvflaten har en verdi og har funksjon ved møblering og bruk av rommene. Ikke innredet areal som kaldloft, måles og oppgis normalt ikke.

Arealet kan ikke alltid fastsettes nøyaktig

Areal kan være komplisert eller umulig å måle opp nøyaktig fordi det er vanskelig å fastslå tykkelsen på innervegger, skjevheter i og utforming av bygningskonstruksjoner som karnapp, buer og vinkler som ikke er rette, åpne rom over flere etasjer og så videre.

Eiendommens markedsverdi kan ikke baseres på en matematisk beregning basert på antall kvadratmeter opplyst i rapporten. Opplysninger om areal kan altså ikke alene benyttes for å beregne eiendommens verdi.

Den bygningsakkyndige kan avdekke eventuelle bruksendringer og avvik i branncelleinndeling

Den bygningsakkyndige ser på byggetegninger hvis de er tilgjengelige og dette er en del av oppdraget, og vurderer bruken av boligen opp mot tegningene. Hvis den bygningsakkyndige avdekker at en bolig ikke ser ut til å være delt opp i brannceller etter kravene i byggeteknisk forskrift på befaringstidspunktet, skal det opplyses om dette.

Reglene om bruksendring og brannceller kan være kompliserte. Søk videre faglige råd om rapporten ikke gir deg svar. Den bygningsakkyndige kan ikke vurdere og svare på alle spørsmål, og kan heller ikke vite om kommunen kan gi unntak for kravene som gjelder. [Vil du vite mer?](#)

Om brannceller

En branncelle er hele eller avgrensede deler av en bygning hvor en brann fritt kan utvikle seg uten at den kan spre seg til andre bygninger eller andre deler av bygningen i løpet av en fastsatt tid.

Om bruksendring

Bruksendring er å endre bruken av et rom fra en tillatt bruk til en annen. Dette kan kreve søknad og tillatelse, for eksempel hvis du endrer et rom fra bod til soverom eller arbeidsrom, eller hvis du endrer en bolig til to separate boliger.

Rom for varig opphold har krav til takhøyde, romstørrelse, rømningsvei og lysforhold som må være oppfylt. Du kan søke kommunen om unntak for kravene, men kan ikke regne med å få unntak for krav som går på helse og sikkerhet, for eksempel krav til rømningsvei.

Bruksendring som krever godkjenning, og som ikke er søkt bruksendret, er ulovlig. Kommunen kan etter plan- og bygningsloven kapittel 32 forfølge overtredelser. Kommunen kan pålegge deg å avslutte den ulovlige bruken, eventuelt å rette eller tilbakeføre rommet til godkjent bruk.

Arealer

Enebolig

Etasje	Bruksareal BRA m ²			SUM	Terrasse- og balkongareal (TBA)
	Internt bruksareal (BRA-i)	Eksternt bruksareal (BRA-e)	Innglasset balkong (BRA-b)		
1. Etasje	93			93	7
2. Etasje	79			79	83
SUM	172				90
SUM BRA	172				

Romfordeling

Etasje	Internt bruksareal (BRA-i)	Eksternt bruksareal (BRA-e)	Innglasset balkong (BRA-b)
1. Etasje	Entré, gang, garasje, vaskerom, bod, bod 2, bod 3, soverom, soverom 2, toalettrom		
2. Etasje	Bad, kjøkken, stue, soverom, soverom 2, entré		

Kommentar

Areal BRA er beregnet ut ifra innvendige mål. Areal utvendig bod og garasje er ikke medtatt i beregningen av areal for boligen. Under åpent areal (TBA) er sammenhengende balkong og veranda medtatt med ca.83m². Ved inngangspartiet er terrasse medtatt med ca.7m². Arealet er målt etter NS-3940 og arealene er vurdert etter dagens bruk. Vær oppmerksom på at det er bruken av rommet på befaringstidspunktet som avgjør om rommet defineres som P-ROM eller S-ROM. Dette betyr at rommet både kan være i strid med byggeteknisk forskrift og mangle godkjenning i kommunen for den aktuelle bruken, uten at dette vil få betydning for takstmannens valg.

Lovlighet

Byggetegninger

Det foreligger godkjente og byggemeldte tegninger, men de stemmer ikke med dagens bruk

Kommentar: Det foreligger godkjente og bygge meldte tegninger som er godkjent av kommunen og er datert 12.01.1976. På plantegningene er vaskerommet imidlertid registrert som bod med sluk.

Nyere håndverkstjenester

Er det ifølge eier utført håndverkstjenester på boligen siste 5 år?

Ja Nei

Befarings - og eiendomsopplysninger

Befaring

Dato	Til stede	Rolle
19.3.2026	Lars Ole Torvik	Takstingeniør

Matrikkeldata

Kommune	gnr.	bnr.	fnr.	snr.	Areal	Kilde	Eieforhold
1566 SURNADAL	48	75		0	926.6 m ²	BEREGNET AREAL (Ambita)	Ikke relevant

Adresse

Buråkvegen 10

Hjemmelshaver

Kvande Maren, Bergheim Ole Magne

Kommentar

Eiendommen er ikke oppmålt av takstmann. Areal er hentet inn fra offentlige registre og avvik kan forekomme.

Eiendomsopplysninger

Beliggenhet

Eneboligen ligger ved Buråkvegen i Surnadal kommune. Boligen er en kort kjøreavstand fra barnehage, skole og dagligvarebutikker. Eller ligger eneboligen nært gode turområder.

Adkomstvei

Eiendommen har adkomst via offentlig veg eller gate.

Tilknytning vann

Eiendommen er tilknyttet offentlig vannforsyning via private stikkledninger.

Tilknytning avløp

Eiendommen er tilknyttet offentlig avløpsnett via private stikkledninger.

Regulering

Eiendommen ligger i et område regulert til boligbebyggelse. 1566 19750008 Midtigranda (Grytåfeltet) (10.12.1975)

Om tomten

Eiendommen ligger i relativt skrånende terreng. Tomten er opparbeidet med plen og terrasser og verandaer av treverk. Parkering er i egen garasje eller utenfor boligen på område som er opparbeidet med grus.

Tinglyste/andre forhold

Eiendommen er vurdert i den stand den var på befaringsdagen og opplysninger gitt av eier. Datagrunnlaget kommer fra Statens Kartverk og er gjengitt med tillatelse fra Staten gjennom det statlige selskapet Norsk Eiendomsverdi.

Det er ikke opplyst om noen særskilte forhold utover det som fremkommer i denne rapporten.

Merk. Det er ikke foretatt radonmålinger på eiendommen.

Kilder og vedlegg

Dokumenter

Beskrivelse	Dato	Kommentar	Status	Sider	Vedlagt
Kommunalinformasjon	21.03.2026	Oversendt fra megler	Gjennomgått		Nei
Plantegning	26.03.2026	Oversendt fra megler	Gjennomgått		Nei
Eiendomsverdi.no	26.03.2026	Informasjon innhentet av takstmann.	Gjennomgått		Nei
Eier	19.03.2026	Informasjon fra befaring og mail.	Gjennomgått		Nei
Energirapport	26.03.2026	Utfylt av takstmann.	Gjennomgått		Nei
Brukstillat./ferdigatt.	18.05.1976	Oversendt fra megler	Gjennomgått		Nei
Egenerklæring	18.03.2026	Utfylt av eier	Gjennomgått		Nei
Reguleringsplaner	10.12.1975	Oversendt fra megler	Gjennomgått		Nei
Situasjonskart	16.03.2026	Oversendt fra megler	Gjennomgått		Nei
Tegninger	12.01.1976	Oversendt fra megler	Gjennomgått		Nei
Standardbeskrivelse	26.03.2026	Innhentet av takstingeniør	Gjennomgått		Nei

Revisjoner

Versjon	Ny versjon	Kommentar
1	26.03.2026	
2	31.03.2026	Selger har kommet med tilleggs informasjon han ønsket skulle være med i rapporten. Endringer er gjort på pipe og radon. Rapporten ble generert 31.03 kl 18:00.

For gyldighet på rapporten se forside

Tilstandsrapportens avgrensninger

Forutsetninger

Struktur og referansenivå

Rapporten beskriver avvik, det vil si en tilstand som er dårligere enn referansenivået. Positive sider ved boligen, ut over det som kommer frem av tilstandsgradene, blir normalt ikke fremhevet.

Rapporten baserer seg på krav i forskrift til avhendingslova (tryggere bolighandel). For valg av tilstandsgrad blir NS 3600:2018 (teknisk tilstandsanalyse ved omsetning av bolig) lagt til grunn.

Bygningssakkyndig er ikke ansvarlig for tilbakeholdt eller uriktig informasjon, som har betydning for tilstandsvurderingen.

Presiseringer

Anslag på utbedringskostnader er sjablongmessig, og må ikke forveksles med en konkret vurdering eller tilbud fra entreprenør eller håndverker. Anslaget vil også avhenge av personlige preferanser og markedspris på materialer og tjenesteyter.

Tilstandsrapporten gjelder hovedbygget og tilleggsbygninger som den bygningssakkyndige anser at har nær tilknytning til funksjon som bolig.

Avvik er vurdert mot regler som gjaldt da boligen ble oppført, med mindre annet er spesifisert i forskrift til avhendingslova, eller gjeldende versjon av NS 3600.

Hulltaking ved våtrom, i rom under terreng eller andre bygningsdeler, krever eiers samtykke.

Befaring begrenses til visuelle observasjoner av tilgjengelige flater. Den bygningssakkyndige gjør ikke fysiske inngrep for å avdekke avvik, utover de som er beskrevet i forskrift til avhendingslova. Rapporten gir ingen garanti for at det ikke finnes skjulte feil eller mangler.

Flater som er skjult av snø eller på annen måte utilgjengelig, blir ikke kontrollert. Det blir ikke utført funksjonsprøving av bygningsdeler, med mindre dette kommer frem av forskrift til avhendingslova. Hvis det ikke er sikkerhetsmessig forsvarlig, vil ikke bygningssakkyndig undersøke taket fra utsiden.

Boligens tilbehør, hvite- og brunevarer og annet inventar, blir ikke vurdert. Dette gjelder også integrert tilbehør.

Stikkprøvetakninger er tilfeldig utvalgt, og kan innebære kontroll under overflaten med et spisst redskap eller lignende.

Uttrykk og definisjoner

Referansenivå: Kravet til bygningsdelen eller rommet på søknadstidspunktet.

Tilstand: Byggverkets eller bygningsdelens tekniske, funksjonelle eller estetiske status på et gitt tidspunkt.

Symptom: Forhold som gir indikasjon på hvilken tilstand et byggverk eller en bygningsdel befinner seg i. Benyttes ved beskrivelse av avvik og alder.

Skadegjørere: I hovedsak råte, sopp og skadedyr.

Fuktsøk: Overflatesøk med egnet søkeutstyr som fuktindikator eller visuelle observasjoner.

Fuktmåling: Måling av fuktinnhold i materiale eller i bakenforliggende konstruksjon ved bruk av egnet måleutstyr, blant annet hammerelektrode

og pigger.

Hulltaking: Boring av hull for inspeksjon og fuktmåling i risikoutsatte konstruksjoner.

Normal slitasjegrad: Forventet slitasje av materiale i overflaten, basert på enkle, visuelle observasjoner. Kan vurderes sammen med bygningsdelens alder.

Areal

Areal fastsettes etter forskrift til avhendingslova og gjeldende versjon av NS 3940 (areal- og volumberegninger av bygninger).

Et rom kan være i strid med teknisk forskrift og mangle godkjenning hos kommunen for den aktuelle bruken, uten at dette får betydning for om arealet måles og oppgis i tilstandsrapporten. Når arealet måles tas det ikke hensyn til om arealet er lovlig oppført eller om bruken er lovlig, bruksendringer, lysforhold eller andre sikkerhetsmangler.

Rom som ligger utenfor boenheten, som eier har påvist eller opplyst at tilhører boenheten, er oppmålt og inkludert i BRA-e. Det er ikke fremvist dokumentasjon på at rommet tilhører boenheten, med mindre dette er angitt særskilt. Rom utenfor boenheten kan omdisponeres av borettslaget/sameiet, og dette kan påvirke boligens BRA-e.

Opplysninger om areal kan ikke alene benyttes for beregning av markedsverdi.

Personvern

Tilstandsrapporten er utarbeidet som en del av Fremtind Forsikring AS sitt takstkonsept. Fremtind Forsikring AS, iVerdi AS, takstforetaket og andre relevante interessenter benytter personopplysninger fra tilstandsrapporten for analyse- og statistikkformål, utvikling og drift av produkter og tjenester i takstbransjen og boligomsetningen. Fremtind Forsikring AS, iVerdi AS og takstforetaket, følger til enhver tid gjeldende personvernlovgivning.



Adresse

Buråkvegen 10, 6652 SURNADAL

Dato for energimerking
26.03.2026

Merkenummer
Energiattest-2026-275080

Bygningskategori
Småhus

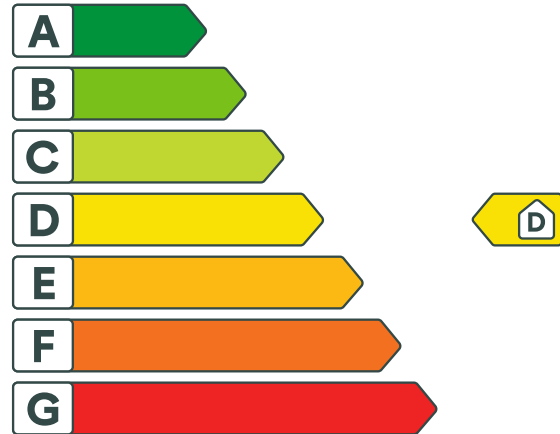
Bygningsnummer
181634782

Gårdsnummer
48

Bruksnummer
75

Seksjonsnummer
—

Bruksenhetsnummer
H0101



Energikarakteren

Energikarakteren angir hvor energieffektiv boligen er, inkludert oppvarmingsanlegget. Energikarakteren er beregnet ut fra den typiske energibruken for boligtypen. Beregningene er gjort ut fra normal bruk ved et gjennomsnittlig klima. Det er boligens energimessige standard og ikke bruken som bestemmer energikarakteren. Boligdata i denne attesten er beregnet ut fra opplysninger som er gitt av boligeier. Der opplysninger ikke er oppgitt, brukes typiske standardverdier for den aktuelle bygningstypen.



Boliginformasjon

Byggeår
1977

Bygningstype
Enebolig

Bruksareal
180,0 m²

Oppvarmet bruksareal
160,0 m²

Oppvarmet etasje
2

Bygningsmateriale
Tre

Oppvarming
Elektrisitet, Varmepumpe, Ved

Ventilasjon
Periodisk avtrekk



Energi

Beregnet vektet levert energi i normert klima er et nøkkeltall for å vurdere en bygnings energieffektivitet, der ulike energibærere (strøm, fjernvarme, varmepumpe) vekter ulikt.

Beregnet vektet levert energi i normert klima

Pr. KVM pr. år
223,94 kWh/m²

Beregnet levert energi i lokalt klima

Pr. KVM pr. år
242,48 kWh/m²

Totalt levert pr. år
38 796 kWh



Buråkvegen 10, 6652 SURNADAL



Detaljering

Bygningsform Nei	Vegger Nei
Vindu Nei	Gulv Nei
Takkonstruksjon Nei	Ytterdører Nei
Energibruk Nei	Lekkasjetall Nei
Solceller Nei	



Buråkvegen 10, 6652 SURNADAL



Tiltak

Tiltak utendørs

Tiltak 1: Montere automatikk på utebelysning

Det kan monteres fotocelle på utebelysningen slik at det automatisk går av/på etter dagslyset/mørket. Eller det kan monteres bevegelsessensor slik at lyset kun går på ved bevegelse og slås av automatisk etter forhåndsinnstilt tid.

Tiltak 2: Montere urbryter på motorvarmer

Det monteres urbryter (koblingsur) på motorvarmeren slik at den ikke står på mer enn nødvendig.

Tiltak 3: Termostat- og nedbørsstyring av snøsmelteanlegg

Snøsmelteanlegget er kun manuelt styrt, eller styres kun etter lufttemperatur. Det installeres automatikk slik at snøsmelteanlegget både er temperatur- og nedbørsstyrt. Det kan være i form av en temperatur- og snøføler i bakken, med temperatur - og fuktføler i luften. Snøsmelteanlegget aktiveres kun ved behov dvs. når det registreres nedbør og kulde samtidig.

Tiltak 4: Skifte til sparepærer på utebelysning

Sparepærer på 5, 7, 11, 15, og 20 W tilsvarer glødelamper på henholdsvis 25, 40, 60, 75 og 100 W. Sparepærer gir like mye lys som vanlige glødelamper, men bruker bare rundt 20% av energien. De varer dessuten lenger, 8.000-15.000 timer mot 1.000 - 2.500 timer for glødelamper.

Brukertiltak

Tiltak 5: Slå el.apparater helt av

Elektriske apparater som har stand-by modus trekker strøm selv når de ikke er i bruk, og må derfor slås helt av.

Tiltak 6: Bruk varmtvann fornuftig

Bytt til sparedusj hvis du ikke har. For å finne ut om du bør bytte til sparedusj eller allerede har sparedusj kan du ta tiden på fylling av ei vaskebøtte; nye sparedusjer har et forbruk på kun 9 liter per minutt. Ta dusj i stedet for karbad. Skift pakning på dryppende kraner. Dersom varmtvannsberederen har nok kapasitet kan temperaturen i berederen reduseres til 70gr.

Tiltak 7: Fyr riktig med ved

Bruk tørr ved, god trekk, og legg ikke i for mye av gangen. Fyring i åpen peis er mest for kosens skyld. Hold spjeldet lukket når ovnen/peisen ikke er i bruk.

Tiltak 8: Redusér innnetemperaturen

Ha en moderat innnetemperatur, for hver grad temperatursenkning reduseres oppvarmingsbehovet med 5 %. Mennesker er også varmekilder; jo flere gjester – desto større grunn til å dempe varmen. Ha lavere temperatur i rom som brukes sjelden eller bare deler av døgnet. Monter tetningslister rundt trekkfulle vinduer og dører (kan sjekkes ved bruk av myggspiral/røyk eller stearinlys). Sett ikke møbler foran varmeovner, det hindrer varmen i å sirkulere. Trekk for gardiner og persienner om kvelden, det reduserer varmetap gjennom vinduene.

Tiltak 9: Spar strøm på kjøkkenet

Ikke la vannet renne når du vasker opp eller skyller. Bruk kjeler med plan bunn som passer til platen, bruk lokk, kok ikke opp mer vann enn nødvendig og slå ned varmen når det har begynt å koke. Slå av kjøkkenventilatoren når det ikke lenger er behov. Bruk av microbølgeovn til mindre mengder mat er langt mer energisparende enn komfyren. Tin frossenmat i kjøleskapet. Kjøøl - og frys skal avrimes ved behov for å hindre unødvendig energibruk og for høy temperatur inne i skapet / boksen (nye kjølekap har ofte automatisk avriming). Fjern støv på kjøleribber og kompressor på baksiden. Slå av kaffetraker når kaffen er ferdig traktet og bruk termos. Oppvaskmaskinen har innebygde varmelementer for oppvarming av vann og skal kobles til kaldvannet, kobles den til varmtvannet øker energibruken med 20 - 40 % samtidig som enkelte vaske - og skylleprosesser foregår i feil temperatur.

Tiltak 10: Velg hvitevarer med lavt forbruk

Når du skal kjøpe nye hvitevarer så velg et produkt med lavt strømforbruk. Produktene deles inn i energiklasser fra A til G, hvor A er det minst energikrevende. Mange produsenter tilbyr nå varer som går ekstra langt i å være energieffektive. A+ og det enda bedre A++ er merkinger som har kommet for å skille de gode fra de ekstra gode produktene.

Tiltak 11: Følg med på energibruken i boligen

Gjør det til en vane å følge med energiforbruket. Les av måleren månedlig eller oftere for å være bevisst energibruken. Ca halvparten av boligens energibruk går til oppvarming.

Tiltak 12: Tiltak utendørs

Monter urbryter (koblingsur) på motorvarmeren slik at den ikke står på mer enn nødvendig. Skift til sparepærer. Sparepærer på 5, 7, 11, 15, og 20 W tilsvarer glødelamper på henholdsvis 25, 40, 60, 75 og 100 W, og de varer dessuten lenger, 8.000-15.000 timer mot 1.000-2.500 timer for glødelamper. Det kan monteres fotocelle på utebelysningen slik at det automatisk går av/på etter dagslyset/mørket. Eller det kan monteres bevegelsessensor slik at lyset kun går på ved bevegelse og slås av automatisk etter forhåndsinnstilt tid. For snøsmelteanlegg som kun er manuelt styrt av/på eller ift. lufttemperatur kan det installeres automatikk slik at snøsmelteanlegget både er temperatur- og nedbørsstyrt dvs. når det registreres nedbør og kulde samtidig.

Tiltak 13: Slå av lyset og bruk sparepærer

Slå av lys i rom som ikke er i bruk. Utnytt dagslyset. Bruk sparepærer, spesielt til utelys og rom som er kalde eller bare delvis oppvarmet.

Tiltak 14: Luft kort og effektivt

Ikke la vinduer stå på gløtt over lengre tid. Luft heller kort og effektivt, da får du raskt skifta lufta i rommet og du unngår nedkjøling av gulv, tak og vegger.

Tiltak 15: Vask med fulle maskiner

Fyll opp vaske- og oppvaskmaskinen før bruk. De fleste maskiner bruker like mye energi enten de er fulle eller ikke.

Tiltak på luftbehandlingsanlegg

Tiltak 16: Skifte avtrekksvifte på bad til ny med fuktstyring

Dersom avtrekksvifte på bad kun har manuell styring av/på kan det vurderes å montere ny avtrekksvifte med fuktstyring, dvs. at den starter/stopper automatisk ved behov avh. av luftens relative fuktighet og reduserer den totale luftutskiftningen og dermed varmetapet.

Tiltak 17: Montere blafrespjeld på kjøkkenventilator

Dersom kjøkkenventilator ikke har blafrespjeld, bør dette monteres for å redusere luftutskiftningen og dermed varmetapet.

Tiltak på varmeanlegg

Tiltak 18: Installere ny rentbrennende vedovn / peisinnsets, alternativt pelletskamin

I gamle vedovner / peiser med dør utnyttes kun 30 - 55 % av energiinnholdet i veden, mens med nye rentbrennende vedovner / peisinnsets (som kom på markedet i 1988) er virkningsgraden på 70 - 80 %. Alternativt kan den gamle vedovnen / peisen skiftes ut med en pelletskamin. Nye vedovner, peisinnsets og pelletskaminer utnytter energien mer effektivt samt at røykgassforurensning og utslippene reduseres med inntil 90 % sammenlignet med gammel vedovn. De fleste pelletskaminer styres av en romtermostat, slik at man kan stille inn ønsket temperatur. Kaminen kan starte og slokke av seg selv, og mange kaminer kan også programmere inn ukeprogram, med f.eks. nattsenkning.

Tiltak på elektriske anlegg

Tiltak 19: Tidsstyring av panelovner

Elektriske varmeovner er utstyrt med termostat men har ikke automatikk for tidsstyring / nattsenkning av temperaturen. Dersom ovnene er meget gamle kan det vurderes en utskiftning til nye ovner med termostat- og tidsstyring, eller det ettermonteres spareplugg eller automatikk for tidsstyring på eksisterende ovn. Dersom mange ovner skiftes ut bør det vurderes et system hvor temperatur og tidsinnstillinger i ulike rom i boligen styres fra en sentral enhet.

Tiltak 20: Temperatur- og tidsstyring av panelovner

Evt. eldre elektriske varmeovner uten termostat skiftes ut med nye termostatregulerte ovner med tidsstyring, eller det ettermonteres termostat / spareplugg på eksisterende ovn. Dersom mange ovner skiftes ut bør det vurderes et system hvor temperatur og tidsinnstillinger i ulike rom i boligen styres fra en sentral enhet.

Bygningsmessige tiltak

Tiltak 21: Randsoneisolering av etasjeskillere

Kald trekk i randsonen av trebjelkelag kan utbedres ved å isolere bjelkelaget i randsonen. Utvendig kan man forsøke å tette vindsperra nederst på utsiden av veggen.

Tiltak 22: Etterisolering av yttervegg

Yttervegg etterisoleres. Metode avhenger av dagens løsning. For å sjekke vindtetting av yttervegg anbefales termografering og tetthetsprøving.

Tiltak 23: Montering tetningslister

Luftlekkasjer mellom karm og ramme på vinduer og mellom karm og dørbblad kan reduseres ved montering av tetningslister. Lister i silikon- eller EPDM-gummi gir beste resultat.

Tiltak 24: Isolering av gulv mot kald kjeller / kryprom

Det fins flere løsninger for etterisolering av gulv mot kald kjeller eller kryperom. Utførelse/metode avhenger av dagens løsning. Vindsperre etableres på kald side.

Tiltak 25: Isolering av gulv mot grunn

Gulv mot grunn etterisoleres. Utførelse avhenger av dagens løsning. Utvendig isolering av ringmur reduserer varmetap langs randen.



Om grunnlaget for energimerket

Enova er ansvarlig for energimerkeordningen. Energimerket beregnes på grunnlag av oppgitte opplysninger om boligen. For informasjon som ikke er oppgitt, brukes typiske standardverdier for den aktuelle bygningstypen fra tidsperioden den ble bygd i. Beregningsmetodene for energikarakteren baserer seg på NS 3031.

<https://www.enova.no/energimerking>



Spørsmål om energiattesten

Spørsmål om energiattesten, energimerkeordningen eller gjennomføring av energieffektivisering og tilskuddsordninger kan rettes til Enova Svarer.

For ytterligere råd og veiledning om effektiv energibruk se våre nettsider.

<https://www.enova.no>