

# Tilstandsrapport

 Boligbygg med flere boenheter

 Jadarvegen 26A , 4365 NÆRBØ

 HÅ kommune

 gnr. 21, bnr. 334, snr. 18

Sum areal alle bygg: BRA: 51 m<sup>2</sup> BRA-i: 46 m<sup>2</sup>



Befaringsdato: 20.04.2026

Rapportdato: 21.04.2026

Oppdragsnr.: 13152-1232

Referansenummer: ES1782

Autorisert foretak: Duo Takst AS

Sertifisert Takstingeniør: Simen Sabalis



**DUO** TAKSTAS  
R o g a l a n d

Medlem av



Tilstandsrapporten er gyldig ett år fra rapportdato. Oppstår det skader eller skjer det endringer på eiendommen, bør du som selger be om en oppdatert tilstandsrapport.

# Duo Takst AS

Duo Takst AS er en etablert takseringsbedrift med tilhold på Bryne/Jæren. Våre ansatte har fagkompetanse innen byggfag og erfaring fra takseringsbransjen.

Vi leverer takseringstjenester innen tilstandsvurderinger, skadetaksering, skjønn, verditaksering av bolig og næringseiendom i hele Rogaland – for både privat og offentlig sektor.

Selskapet har også kompetanse innen uavhengig kontroll, samt bruk av trykktesting og bygningstermografi.

Våre takstmenn er medlemmer av NITO – Norges Ingeniør- og Teknologorganisasjon, og holder seg faglig oppdatert gjennom kontinuerlig praksis og kompetanseutvikling.

## Rapportansvarlig



Simen Sabalis

simen@duotakst.no

413 65 416

## Medansvarlig



Kåre Vatland

kv@duotakst.no

902 97 450



# Dette trenger du å vite om tilstandsrapporten



## Hva er en tilstandsrapport?

En tilstandsrapport beskriver synlige skader/avvik eller tegn på skader/avvik på boligen. Rapporten fremhever vanligvis ikke positive egenskaper ved boligen.



## Hva vurderer en bygningssakkyndig?

Den bygningssakkyndige vurderer boligen ut fra hva man kan forvente av en bygning av samme alder og type. Vurderingen gjøres som regel mot hvordan det var vanlig å bygge og regler som gjaldt da boligen ble oppført (søknadstidspunktet). Forhold som er vanlige for bygningens alder, slik som slitasje etter normal bruk regnes ikke som avvik.



## Hva inneholder tilstandsrapporten?

Den bygningssakkyndige undersøker rom og bygningsdeler slik det kommer frem av [Forskrift til avhendingsloven](#). Tilstandsrapporten inneholder bare avvik som den bygningssakkyndige kan se eller kontrollere med enkle hjelpemidler. Det gjøres ikke nærmere undersøkelser slik som åpning av vegger eller andre bygningsdeler. I vegg mot våtrom og rom under terreng kan det borres et hull for å gjøre enkle undersøkelser slik som fuktsøk.

## Når du kjøper en brukt bolig

Når du kjøper en brukt bolig, er det viktig å være oppmerksom på at dette ikke kan sammenlignes med å kjøpe en ny bolig. Måten boligen ble bygget på kan være annerledes enn i dag. Bygninger svekkes over tid, og utsettes for slitasje blant annet på grunn av bruk og vær og vind. Mange boliger fornyes helt eller delvis, noen i flere omganger, eller det oppføres tilbygg. Særlig for boliger som er pusset opp eller endret, er det viktig å merke seg at fornyelse av overflater ikke nødvendigvis betyr at bygningsdeler under er forbedret.

## Vurdering mot byggregler

Den bygningssakkyndige vil vurdere boligen mot hvordan det var vanlig å bygge og regler som gjaldt på søknadstidspunktet. Den bygningssakkyndige ser etter avvik som har betydning for og som reduserer boligens funksjon og verdi, og som kommer frem av forskrift til avhendingslova.

## Tilstandsrapporten beskriver ikke hele boligen

### BYGNINGSSAKKYNDIGE SER FOR EKSEMPEL IKKE PÅ

- vanlig slitasje og normal vedlikeholdstilstand
- bagatellmessige forhold som ikke påvirker bygningens bruk eller verdi vesentlig
- skjulte installasjoner
- installasjoner utenfor bygningen
- full funksjonstesting av el- og VVS-installasjoner
- geologiske forhold og bygningens plassering på grunnen
- bygningens planløsning
- bygningens innredning
- løsøre slik som hvitevarer
- utendørs svømmebasseng og pumpeanlegg
- bygningens estetikk og arkitektur
- bygningens lovlighet (bortsett fra bruksendringer, brannceller og forhold som åpenbart kan påvirke helse, miljø og sikkerhet)
- fellesarealer (med mindre boligeier har vedlikeholdsplikt for fellesarealer og dette er kjent for bygningssakkyndig, eller fellesarealet har en særlig tilknytning til boligen).

© iVerdi 2023

Malen til denne rapporten, inkludert standardtekstene fra Verdi er vernet etter åndsverkloven og kan kun benyttes av av kunder hos iVerdi. For andre aktører er eksemplarframstilling av malen og standardtekster, som utskrift og annen kopiering til bruk som grunnlag for tilsvarende rapporter, bare tillatt når det er hjemlet i lov (kopiering til privat bruk, sitat o.l.) eller avtale med iVerdi ([Hjem-iVerdi](#)).

Utnyttelse i strid med lov eller avtale kan medføre erstatnings- og straffansvar.

# Dette trenger du å vite om tilstandsrapporten

## Tilstanden vurderes med ulike tilstandsgrader

Tilstanden gir uttrykk for en gitt forventet tilstand, blant annet vurdert ut fra alder og normal bruk. Ved Tilstandsgrad 0 (TG0) og Tilstandsgrad 1 (TG1) gir den bygningssakkyndige normalt ingen begrunnelse for valg av tilstandsgrad. Grunnen er at bygningen eller bygningsdelen da bare har normal slitasje. Ved skjulte konstruksjoner kan alder alene avgjøre tilstandsgrad. Når bygningssakkyndige anbefaler tiltak, for eksempel utbedringer, må brukeren av rapporten vurdere om tiltakene er nødvendige og lønnsomme. Når den bygningssakkyndige velger tilstandsgrad, baseres vurderingen på faste kriterier som følger av gjeldende bransjestandard for Teknisk tilstandsanalyse ved omsetning av bolig og Forskrift til avhendingslova.



### TILSTANDSGRAD 0, TG0: INGEN AVVIK

Bygningsdelen skal være tilnærmet ny, ikke vise tegn på slitasje og det skal være lagt frem dokumentasjon på faglig god utførelse. Det er ingen merknader til delen.



### TILSTANDSGRAD 1, TG1: MINDRE AVVIK

Bygningsdelen skal bare ha normal slitasje, og strakstiltak skal ikke anses som nødvendig. Graden kan også brukes når delen er ny, men der dokumentasjon på faglig god utførelse mangler.



### TILSTANDSGRAD 2, TG2: VESENTLIGE AVVIK OG MINDRE AVVIK SOM ETTER NS 3600 GIR TG 2

Bygningsdelen skal enten ha feil utførelse, en skade eller symptomer på skade, sterk slitasje eller nedsatt funksjon. Graden gis når bygningsdelen trenger vedlikehold eller tiltak i nær fremtid. Graden skal også brukes når delen er gammel og det er grunn til å varsle om faren for skader på grunn av alderen, eller når det er grunn til å overvåke delen spesielt på grunn av fare for større skader eller følgeskader.



### TILSTANDSGRAD 3, TG3: STORE ELLER ALVORLIGE AVVIK

Denne tilstandsgraden brukes ved kraftige tegn på forhold som man må regne med trenger utbedring straks eller innen kort tid. Det er påvist funksjonssvikt eller sammenbrudd.



### IKKE UNDERSØKT/IKKE TILGJENGELIG FOR UNDERSØKELSE

Det kan være avvik/skader som ikke er avdekket.

## Informasjon om utbedringskostnader

Utbedringskostnadene i rapporten er sjablongmessige anslag basert på observerte forhold som feil, skader eller uregelmessigheter, samt foreslåtte tiltak. Disse anslagene er veiledende, angis i fem intervaller, er basert på generelle erfaringstall, og må ikke forveksles med konkrete pristilbud fra håndverkere eller entreprenører. Faktiske kostnader kan variere betydelig, avhengig av individuelle valg, materialpriser og markedsforhold. For å få en nøyaktig vurdering av utbedringskostnadene anbefales ytterligere undersøkelser og innhenting av flere pristilbud fra kvalifiserte fagfolk. Slike anslag gis for TG3, der dette er mulig.



Tiltak under kr 20 000



Tiltak mellom kr 20 000 – 100 000



Tiltak mellom kr 100 000 – 200 000



Tiltak mellom kr 200 000 – 500 000



Tiltak over kr 500 000

# Beskrivelse av eiendommen

Bygningen er oppført som en leilighetsblokk i betongkonstruksjon. Etasjeskillere er plasstøpt betong. Balkongene er utført i betongkonstruksjon med påliggende terrassegulv av treverk. Vinduer og dører er med isolerglass. Taket er flatt.

Leiligheten fremstår med normal stand iht. alder. Registrerte merknader er hovedsakelig tilknyttet konstruksjon, teknisk levetid, og normal bruksslitasje.

Opplysninger om vedlikeholdsarbeid, oppgraderinger og påkostninger, som er opplyst i rapporten, er opplysninger som er gitt av selger.

De enkelte vurderinger er nærmere beskrevet i rapport. Rapport anbefales lest i sin helhet.

Det er ikke foretatt tilstandsvurdering av bygningsdeler som er underlagt sameiets/ borettslagets ansvarsområde. Det gjelder blant annet yttervegger, takkonstruksjon, takteking, drenering, grunnmur, grunn/fundamenter, felles trapper, felles kjeller, og felles loft.

## Boligbygg med flere boenheter - Byggeår: 2013

### UTVENDIG [Gå til side](#)

Bygningen har malte trevinduer med 2-lags glass. Bygningen har malt hovedytterdør og malt balkongdør i tre. Det er etablert en balkong i betong med påliggende treplating i impregnert tre.

### INNVENDIG [Gå til side](#)

Innvendig er det gulv av parkett. Veggene har malte plater og betong. Innvendige tak har malte plater og malt betong. Etasjeskillere er av betongdekke.

### VÅTROM [Gå til side](#)

#### Bad/vaskerom

Veggene har fliser. Taket er malt. Gulvet er flislagt. Rommet har vannbåren gulvvarme. Det er plastsluk. Rommet har innredning med nedfelt servant, veggmontert toalett, dusjvegger/hjørne og opplegg for vaskemaskin. Det er balansert ventilasjon.

### KJØKKEN [Gå til side](#)

Kjøkkenet har innredning med glatte fronter. Benkeplaten er av laminat. Det er kjøleskap, oppvaskmaskin, platetopp og stekeovn. Det er avtrekk via balansert anlegg.

### TEKNISKE INSTALLASJONER [Gå til side](#)

Innvendige vannledninger er av plast (rør i rør). Det er avløpsrør av plast. Boligen har balansert ventilasjon. Boligen har vannbåren varme med gulvvarme på bad og radiator i oppholdsrom. El-anlegg hovedsakelig fra byggeår.

### FORHOLD SOM ÅPENBART KAN MEDFØRE FARE FOR HELSE, MILJØ OG SIKKERHET [Gå til side](#)

Forhold knyttet til helse, miljø og sikkerhet er vurdert, og det er ikke registrert avvik på befaringdagen.

### Arealer [Gå til side](#)

### Forutsetninger og vedlegg [Gå til side](#)

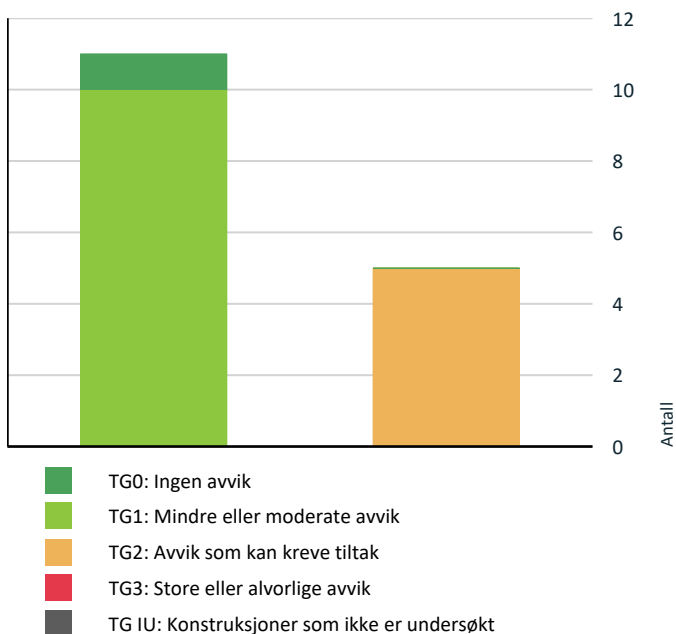
### Lovlighet [Gå til side](#)

### Boligbygg med flere boenheter

- Det foreligger godkjente og byggemeldte tegninger, som stemmer med dagens bruk

# Sammendrag av boligens tilstand

## Fordeling av tilstandsgrader



Vil du vite mer om tilstandsgrader? Se side 4.

## Spesielt for dette oppdraget/rapporten

Det er ikke foretatt tilstandsvurdering av bygningsdeler som er underlagt sameiets/ borettslagets ansvarsområde. Det gjelder blant annet yttervegger, takkonstruksjon, takteking, drenering, grunnmur, grunn/fundamenter, felles trapper, felles kjeller, og felles loft.

Det er av takstmann ikke foretatt kontroll mot byggeforskrift og gitt byggetillatelse, ang lyd eller brann krav mellom bygninger.

Merknader tilknyttet bygningsdeler/konstruksjoner som ikke innbefattes i forskrift til avhendingslova, eksempelvis garasjer, innvendig dører etc, blir stedsvis kommentert, men ikke vurdert med tilstand og konsekvens.

Det er flyttet på møbler/inventar for tilkomst til utsatte bygningsdeler, installasjoner og innretninger.

Det er imidlertid ikke flyttet på møbler/inventar/tepper etc. som står i rommene, som kan skjule skader.

Selger har ansvar om å sjekke og opplyse om slike skader i forbindelse med salg.

## Oppsummering av avvik

Vil du vite mer? Se på rommet eller bygningsdelen senere i rapporten.

## Boligbygg med flere boenheter

### ! TG 2 AVVIK SOM KAN KREVE TILTAK

#### ! Utvendig > Vinduer [Gå til side](#)

Det er avvik:

Det er registrert slitt og stedvis åpent fuge rundt vindu på terrasse.

#### ! Utvendig > Dører [Gå til side](#)

Det er avvik:

Det er registrert slitt og stedvis åpent fuge rundt terrassedør.

#### ! Innvendig > Overflater [Gå til side](#)

Det er avvik:

Det er registrert slitasje og noe krakelering i parkett ved terrassedør.

#### ! Tekniske installasjoner > Ventilasjon [Gå til side](#)

Det er avvik:

Det er registrert noe redusert avtrekk i ventilasjonen på bad og kjøkken.

Ventilasjonsanlegget måtte settes på maksimal hastighet for å oppnå tilfredsstillende avtrekk ved papirtest

#### ! Våtrom > 4. Etasje > Bad/vaskerom > Sluk, membran og tettesjikt [Gå til side](#)

Membran kan ikke konstateres (ikke synlig og det foreligger heller ikke dokumentasjon).

Membran er ikke synlig under klemringen, og det kan derfor ikke bekreftes om den er ført tilstrekkelig inn under klemringen.

## HELSE, MILJØ OG SIKKERHET

Forhold som åpenbart kan medføre fare for helse, miljø og sikkerhet

[Gå til side](#)

# Tilstandsrapport

## BOLIGBYGG MED FLERE BOENHETER

### Byggeår

2013

### Kommentar

Byggeåret er basert på opplysninger fra eiendomsmatrikkelen.

### Standard

Normal standard på bygget ut ifra alder/konstruksjon - jamfør beskrivelse under konstruksjoner.

### Vedlikehold

Bygget er jevnlig vedlikeholdt.

## UTVENDIG

### TG2 Vinduer

#### Beskrivelse

Bygningen har malte trevinduer med 2-lags glass. Vinduer er fra byggeår, normal slitasje i overflater, pakninger og beslag/hengsler.

Det ble ikke registrert punkterte glass på befaringdagen, forbehold om dette da synligheten av disse vil kunne variere med temperatur og lysforhold.

Normal tid før utskifting av stålvinduer/ aluminiumsvinduer er 30 - 50 år.

Normal tid før kontroll og justering av vinduer, hengslede er 2 - 8 år.

Normal tid før utskifting av trevindu er 20 - 60 år.

(Vedlikehold og utskifting av fasader faller normalt sett inn under sameiet/borettslagets ansvar)

#### Vurdering av avvik:

- Det er avvik:

Det er registrert slitt og stedvis åpnet fuge rundt vindu på terrasse.

#### Konsekvens/tiltak

- Tiltak:

Slitt fuge kan gi økt risiko for inntrenging av fukt i konstruksjonen. Utbedring ved ny fuging anbefales.

Overflatemålinger på befaringdagen viser ingen fukt.



### TG2 Dører

#### Beskrivelse

Bygningen har malt hovedytterdør og malt balkongdør i tre. Normal slitasje i overflater, pakninger og beslag/hengsler.

Det ble ikke registrert punkterte glass på befaringdagen, forbehold om dette da synligheten av disse vil kunne variere med temperatur og lysforhold.

Normal tid før kontroll og justering av tredører er 2 - 8 år.

Normal tid før utskifting av tredører og aluminiums dører er 20 - 40 år.

(Vedlikehold og utskifting av fasader faller normalt sett inn under sameiet/borettslagets ansvar)

#### Vurdering av avvik:

# Tilstandsrapport

- Det er avvik:

Det er registrert slitt og stedvis åpnet fuge rundt terrassedør.

#### Konsekvens/tiltak

- Tiltak:

Slitt fuge kan gi økt risiko for fuktintrenging i konstruksjonen. Utbedring ved ny fuging anbefales.



## TG 1 Balkonger, terrasser og rom under balkonger

#### Beskrivelse

Det er etablert en balkong i betong med påliggende treplattning i impregnert tre.  
Normal vær- og bruks slitasje på terrassebord og rekkverk.  
Normalt vedlikehold er påregnelig.



## INNVENDIG

## TG 2 Overflater

#### Beskrivelse

Innvendig er det gulv av parkett. Veggene har malte plater og betong. Innvendige tak har malte plater og malt betong

#### Vurdering av avvik:

- Det er avvik:


Det er registrert slitasje og noe krakelering i parkett ved terrassedør.

#### Konsekvens/tiltak

- Tiltak:

Slitasje på innvendige overflater har i hovedsak estetisk betydning.  
Forholdet vurderes som normal slitasje i utsatt område, vedlikehold og overflateutbedring kan utføres etter behov.

# Tilstandsrapport



## Etasjeskille/gulv mot grunn

### Beskrivelse

Etasjeskiller er av betongdekke.

## VÅTROM

### 4. ETASJE > BAD/VASKEROM

#### Generell

### Beskrivelse

Aktuell byggeforskrift er teknisk forskrift 2010.

Normal tid før utskifting av våtrom, keramiske fliser på membran, lettvegg er 10 - 20 år.

Normal tid før utskifting av keramiske fliser er 10 - 30 år.

Normal tid før reparasjon av keramiske fliser er 5 - 15 år.



### 4. ETASJE > BAD/VASKEROM

#### TG 1 Overflater vegger og himling

### Beskrivelse

Veggene har fliser. Taket er malt.  
Overflater i normal stand iht. alder.

### 4. ETASJE > BAD/VASKEROM

#### TG 1 Overflater Gulv

### Beskrivelse

Gulvet er flislagt. Rommet har vannbåren gulvvarme. Fall mot sluk er målt til 40 mm.  
Overflater i normal stand iht. alder.

# Tilstandsrapport

## 4. ETASJE > BAD/VASKEROM

### ⚠ TG 2 Sluk, membran og tettesjikt

#### Beskrivelse

Det er plastsluk og smøremembran med ukjent utførelse.  
Det ble ikke registrert synlige skader, lekkasjer eller unormale fuktverdier ved befarings.

#### Vurdering av avvik:

- Membran kan ikke konstateres (ikke synlig og det foreligger heller ikke dokumentasjon).

Membran er ikke synlig under klemringen, og det kan derfor ikke bekreftes om den er ført tilstrekkelig inn under klemringen.

#### Konsekvens/tiltak

- Det må gjøres nærmere undersøkelser. Manglende membran/tettesjikt medfører risiko for lekkasjer og fukt i konstruksjonen.

Utførelsen av membran under klemring kan ikke bekreftes ved visuell kontroll. Nærmere kontroll anbefales.



## 4. ETASJE > BAD/VASKEROM

### ⚠ TG 1 Sanitærutstyr og innredning

#### Beskrivelse

Rommet har innredning med nedfelt servant, veggmontert toalett, dusjvegger/hjørne og opplegg for vaskemaskin.  
Sanitærutstyret vurderes å være i funksjonell stand uten registrerte skader eller lekkasjer. Normal bruksslitasje.

## 4. ETASJE > BAD/VASKEROM

### ⚠ TG 1 Ventilasjon

#### Beskrivelse

Det er balansert ventilasjon.  
Avtrekk er testet med papir og det registreres sug i kanalen.

## 4. ETASJE > BAD/VASKEROM

### ⚠ TG 0 Tilliggende konstruksjoner våtrom

#### Beskrivelse

Hulltaking er foretatt uten å påvise unormale forhold. Hulltaking er foretatt ved/i soverom.  
Det ble målt relativ luftfuktighet (RH) i konstruksjonen til 35 %, og måleresultatene er vurdert opp mot Mollier-diagrammet, for å kontrollere at fuktforholdene ligger innenfor normale nivåer.

# Tilstandsrapport



## KJØKKEN

### 4. ETASJE > STUE/KJØKKEN

#### ! TG 1 Overflater og innredning

##### Beskrivelse

Kjøkkenet har innredning med glatte fronter. Benkeplaten er av laminat. Det er kjøleskap, oppvaskmaskin, platetopp og stekeovn.



### 4. ETASJE > STUE/KJØKKEN

#### ! TG 1 Avtrekk

##### Beskrivelse

Det er avtrekk via balansert anlegg.

Avtrekk er testet med papir og det registreres sug i kanalen.

## TEKNISKE INSTALLASJONER

#### ! TG 1 Vannledninger

##### Beskrivelse

Innvendige vannledninger er av plast (rør i rør). Det er besiktiget i rørskap.

Kontrollen er avgrenset til innvendig i boligen, og kontrollen stopper ved vegg gjennomføringer

##### Ledningsnett


Normal levetid for avløpsledninger av plast er 25 til 75 år.

Normal levetid for vannledninger av PE/PEX er 25 til 75 år.

Normal levetid for vannledninger av kobber er 25 til 75 år.

Normal levetid for lodding er 25 til 75 år.

# Tilstandsrapport



## TG 1 Avløpsrør

### Beskrivelse

Det er avløpsrør av plast.

Kontrollen er avgrenset til innvendig i boligen, og kontrollen stopper ved sluket/etasjeskille.

### Ledningsnett

Normal levetid for avløpsledninger av plast er 25 til 75 år.

Normal levetid på avløpsledninger av støpejern er 30 til 40 år.

## TG 2 Ventilasjon

### Beskrivelse

Boligen har balansert ventilasjon. Beboer opplyser om at det er jevnlig byttet filter, men ingen rens av kanaler.

For å sikre et godt innneklima bør anlegg og kanaler rengjøres jevnlig. Filter bør byttes to ganger i året. Ventilasjonsaggregatet bør rengjøres en gang i året, og storrengjøringen av selve ventilasjonsanlegg og kanaler bør ha en intervall på hvert fjerde år.

### Vurdering av avvik:

- Det er avvik:

Det er registrert noe redusert avtrekk i ventilasjonen på bad og kjøkken.

Ventilasjonsanlegget måtte settes på maksimal hastighet for å oppnå tilfredsstillende avtrekk ved papirtest

### Konsekvens/tiltak

- Tiltak:

Forholdet kan indikere redusert kapasitet eller behov for vedlikehold. Rens av ventilasjonskanaler og kontroll av anlegget anbefales.



## TG 1 Vannbåren varme


### Beskrivelse

Boligen har vannbåren varme med gulvvarme på bad og radiator i oppholdsrom. Anlegget fremstår i fungerende stand uten registrerte avvik ved befarings. Normalt ettersyn og service må påregnes.

Tilstand satt iht. alder.

# Tilstandsrapport

Normal levetid for varme gjenvinningsanlegg er ca 15-20 år.



## Elektrisk anlegg

*Dette er en forenklet kontroll begrenset til de spørsmål og undersøkelser som forskrift til avhendingslova (tryggere bolighandel) § 2-18 inneholder. Dette kan ikke sammenlignes med en kontroll utført av offentlig myndighet (Det lokale eltilsyn) eller registrert elektrovirksomhet, og en bygningsakkyndig har verken kompetanse eller lov til å foreta en slik kontroll.*

*Tilstanden er vurdert ut fra den forenklete og begrensede kontrollen som forskriften inneholder. El-anlegget kan ha feil og mangler som en slik forenklet undersøkelse ikke vil avdekke. Vær derfor oppmerksom på denne risikoen, og søk videre veiledning eller få en fullstendig kontroll utført av registrert elektrovirksomhet.*

### Beskrivelse

El-anlegg hovedsakelig fra byggeår.

Elektriske anlegg må jevnlig undersøkes av fagperson, dette ansvaret hviler til enhver tid på eier av bygningen.  
Normal levetid for elektrisk anlegg er 20 til 40 år.

1. Foreligger det eltilsynsrapport de siste 5 år, og det er ikke foretatt arbeid på anlegget etter denne, utenom retting av eventuelle avvik i eltilsynsrapport (dvs en el-tilsynsrapport uten avvik)?  
**Nei**

### Spørsmål til eier

2. Når ble det elektriske anlegget installert eller sist gang totalt rehabilitert (årstall)? Med totalt rehabilitert menes fullstendig utskiftet anlegg fra inntakssikring og videre.  
**2013**
3. Er alle elektriske arbeider/anlegg i boligen utført av en registrert elektroinstallasjonsvirksomhet?  
**Ja**
4. Er det elektriske anlegget utført eller er det foretatt tilleggsarbeider på det elektriske anlegget etter 1.1.1999?  
**Ja**  
Eksisterer det samsvarserklæring?  
**Ukjent**  
**Det er ikke fremlagt samsvarserklæring.**
5. Foreligger det kontrollrapport fra offentlig myndighet – Det Lokale Eltilsyn (DLE) eller eventuelt andre tilsvarende kontrollinstanser med avvik som ikke er utbedret eller kontrollen er over 5 år?  
**Nei**
6. Forekommer det ofte at sikringene løses ut?  
**Nei**
7. Har det vært brann, brantilløp eller varmgang (for eksempel termiske skader på deksler, kontaktpunkter eller lignende) i boligens elektriske anlegg?  
**Nei**

### Generelt om anlegget

8. Er det tegn til at det har vært termiske skader (tegn på varmgang) på kabler, brytere, downlights, stikkontakter og elektrisk utstyr? Sjekk samtidig

# Tilstandsrapport

tilstanden på elektrisk tilkobling av varmtvannsbereder, jamfør eget punkt under varmtvannstank

**Nei**

9. Er der synlig defekter på kabler eller er disse ikke tilstrekkelig festet?

**Nei**

## Inntak og sikringsskap

10. Er det tegn på at kabelinnføringer og hull i inntak og sikringsskap ikke er tette, så langt dette er mulig å sjekke uten å fjerne kapslinger?

**Nei**

11. Finnes det kursfortegnelse, og er den i samsvar med antall sikringer?

**Ja**

12. Foreta en helhetsvurdering av det elektriske anlegget, dets alder, allmenne tilstand og fare for liv og helse. Bør det elektriske anlegget ha en utvidet el-kontroll?

**Nei**

## Generell kommentar

Generelt anbefales det å gjennomføre el-kontroll utført av registrert elektroinstallatør i forbindelse med eierskifte, for å avklare tilstand på anlegget og eventuelle avvik.



## FORHOLD SOM ÅPENBART KAN MEDFØRE FARE FOR HELSE, MILJØ OG SIKKERHET

*Dette punktet inneholder tydelige og lett synlige forhold ved boligen som åpenbart kan påvirke helse, miljø og sikkerhet, og som bygningssakkyndige har oppdaget. Terskelen for hva som anses som åpenbart er høy, og det utføres ikke undersøkelser med sikte på å avdekke slike forhold. Punktet omfatter ikke skjulte eller ikke-synlige forhold, tekniske vurderinger eller forhold som krever spesialundersøkelser. Forhold vurderes etter byggeteknisk forskrift på befaringstidpunktet. Røykvarslere og håndholdt brannslukningsutstyr vurderes etter gjeldende forskrift om brannforebygging.*

## Helse, miljø og sikkerhet

### Beskrivelse

Forhold knyttet til helse, miljø og sikkerhet er vurdert, og det er ikke registrert avvik på befaringsdagen.

# Arealer, byggetegninger og brannceller

Standard gjeldende fra 01.01.2024

Arealmålinger og arealoppsett er basert på Norsk standard 3940:2023 Areal- og volum-beregninger av bygninger. Arealet gjelder for tidspunktet da boligen ble målt

## Hva er måleverdig areal?

Arealet i rommet må ha minst 1,90 m fri høyde over gulvet og minst bredde på 0,60 m. Et loft med skråtak vil for eksempel bare få registrert målbart areal der høyden er minst 1,90 m og bredden minst 0,60 m. Rommet må ha dør eller luke, og gangbart gulv.

## Hva er bruksareal?

**BRA = BRA-i + BRA-e + BRA-b**

Bruksarealet for bygningen er bruttoarealet minus arealet som optas av yttervegger.



Internt bruksareal (BRA-i)	Arealet innenfor boenheten(e)
Eksternt bruksareal (BRA-e)	Arealet av alle rom utenfor boenheten(e) og som tilhører denne, slik som for eksempel boden
Innglasset balkong mv (BRA-b)	Arealet av innglasset balkong, veranda eller altan når denne er tilknyttet boenheten(e)
Terrasse- og balkongareal (TBA)	Arealet av terrasser, åpne balkonger og åpen altan tilknyttet boenheten(e)

**Gulvareal (GUA)** Er sum av BRA (bruksareal) og ALH (areal med lav takhøyde).  
Areal med lav takhøyde (ALH) er ikke måleverdig areal, som skyldes skråtak og lav himlingshøyde.  
GUA kan opplyses i markedsføring der det er aktuelt for den konkrete boligen og kun sammen med BRA-i, for eksempel der gulvflaten har en verdi og har funksjon ved møblering og bruk av rommene. Ikke innredet areal som kaldloft, måles og oppgis normalt ikke.

## Arealet kan ikke alltid fastsettes nøyaktig

Areal kan være komplisert eller umulig å måle opp nøyaktig fordi det er vanskelig å fastslå tykkelsen på innervegger, skjevheter i og utforming av bygningskonstruksjoner som karnapp, buer og vinkler som ikke er rette, åpne rom over flere etasjer og så videre.

Eiendommens markedsverdi kan ikke baseres på en matematisk beregning basert på antall kvadratmeter opplyst i rapporten. Opplysninger om areal kan altså ikke alene benyttes for å beregne eiendommens verdi.

## Den bygningsfaglige kan avdekke eventuelle bruksendringer og avvik i branncelleindeling

Den bygningsfaglige ser på byggetegninger hvis de er tilgjengelige og dette er en del av oppdraget, og vurderer bruken av boligen opp mot tegningene. Hvis den bygningsfaglige avdekker at en bolig ikke ser ut til å være delt opp i brannceller etter kravene i byggeteknisk forskrift på befaringstidspunktet, skal det opplyses om dette.

Reglene om bruksendring og brannceller kan være kompliserte. Søk videre faglige råd om rapporten ikke gir deg svar. Den bygningsfaglige kan ikke vurdere og svare på alle spørsmål, og kan heller ikke vite om kommunen kan gi unntak for kravene som gjelder. [Vil du vite mer?](#)

## Om brannceller

En branncelle er hele eller avgrensede deler av en bygning hvor en brann fritt kan utvikle seg uten at den kan spre seg til andre bygninger eller andre deler av bygningen i løpet av en fastsatt tid.

## Om bruksendring

Bruksendring er å endre bruken av et rom fra en tillatt bruk til en annen. Dette kan kreve søknad og tillatelse, for eksempel hvis du endrer et rom fra bod til soverom eller arbeidsrom, eller hvis du endrer en bolig til to separate boliger.

Rom for varig opphold har krav til takhøyde, romstørrelse, rømningsvei og lysforhold som må være oppfylt. Du kan søke kommunen om unntak for kravene, men kan ikke regne med å få unntak for krav som går på helse og sikkerhet, for eksempel krav til rømningsvei.

Bruksendring som krever godkjenning, og som ikke er søkt bruksendret, er ulovlig. Kommunen kan etter plan- og bygningsloven kapittel 32 forfølge overtredelser. Kommunen kan pålegge deg å avslutte den ulovlige bruken, eventuelt å rette eller tilbakeføre rommet til godkjent bruk.

# Arealer

## Boligbygg med flere boenheter

Etasje	Bruksareal BRA m <sup>2</sup>			SUM	Terrasse- og balkongareal (TBA)
	Internt bruksareal (BRA-i)	Eksternt bruksareal (BRA-e)	Innglasset balkong (BRA-b)		
4. Etasje	46	5		51	4
<b>SUM</b>	<b>46</b>	<b>5</b>			<b>4</b>
<b>SUM BRA</b>	<b>51</b>				

## Romfordeling

Etasje	Internt bruksareal (BRA-i)	Eksternt bruksareal (BRA-e)	Innglasset balkong (BRA-b)
4. Etasje	Entré / gang, bad/vaskerom, stue/kjøkken, soverom	Bod	

## Lovlighet

### Byggetegninger

Det foreligger godkjente og byggemeldte tegninger, som stemmer med dagens bruk

### Nyere håndverkstjenester

Er det ifølge eier utført håndverkstjenester på boligen siste 5 år?

Ja  Nei

# Befarings - og eiendomsopplysninger

## Befaring

Dato	Til stede	Rolle
20.4.2026	Simen Sabalis	Takstingeniør

## Matrikkeldata

Kommune	gnr.	bnr.	fnr.	snr.	Areal	Kilde	Eieforhold
1119 HÅ	21	334		18	0 m <sup>2</sup>	IKKE OPPGITT (Ambita)	Ikke relevant
<b>Adresse</b> Jadarvegen 26A							
<b>Hjemmelshaver</b> Engelsvoll Tone Ånestad							

## Eiendomsopplysninger

### Adkomstvei

Eiendommen har adkomst via offentlig vei eller gate.

### Tilknytning vann

Eiendommen er tilknyttet offentlig vannforsyning via private stikkledninger.

### Tilknytning avløp

Eiendommen er tilknyttet offentlig avløpsnett via private stikkledninger.

# Kilder og vedlegg

## Dokumenter

Beskrivelse	Dato	Kommentar	Status	Sider	Vedlagt
Kommunalinformasjon	20.04.2026		Gjennomgått		Nei

# Revisjoner

Versjon	Ny versjon	Kommentar
1	21.04.2026	

For gyldighet på rapporten se forside

# Tilstandsrapportens avgrensninger

## Forutsetninger

### Struktur og referansenivå

Rapporten beskriver avvik, det vil si en tilstand som er dårligere enn referansenivået. Positive sider ved boligen, ut over det som kommer frem av tilstandsgradene, blir normalt ikke fremhevet.

Rapporten baserer seg på krav i forskrift til avhendingslova (tryggere bolighandel). For valg av tilstandsgrad blir NS 3600:2018 (teknisk tilstandsanalyse ved omsetning av bolig) lagt til grunn.

Bygningssakkyndig er ikke ansvarlig for tilbakeholdt eller uriktig informasjon, som har betydning for tilstandsvurderingen.

### Presiseringer

Anslag på utbedringskostnader er sjablongmessig, og må ikke forveksles med en konkret vurdering eller tilbud fra entreprenør eller håndverker. Anslaget vil også avhenge av personlige preferanser og markedspris på materialer og tjenesteyter.

Tilstandsrapporten gjelder hovedbygget og tilleggsbygninger som den bygningssakkyndige anser at har nær tilknytning til funksjon som bolig.

Avvik er vurdert mot regler som gjaldt da boligen ble oppført, med mindre annet er spesifisert i forskrift til avhendingslova, eller gjeldende versjon av NS 3600.

Hulltaking ved våtrom, i rom under terreng eller andre bygningsdeler, krever eiers samtykke.

Befaring begrenses til visuelle observasjoner av tilgjengelige flater. Den bygningssakkyndige gjør ikke fysiske inngrep for å avdekke avvik, utover de som er beskrevet i forskrift til avhendingslova. Rapporten gir ingen garanti for at det ikke finnes skjulte feil eller mangler.

Flater som er skjult av snø eller på annen måte utilgjengelig, blir ikke kontrollert. Det blir ikke utført funksjonsprøving av bygningsdeler, med mindre dette kommer frem av forskrift til avhendingslova. Hvis det ikke er sikkerhetsmessig forsvarlig, vil ikke bygningssakkyndig undersøke taket fra utsiden.

Boligens tilbehør, hvite- og brunevarer og annet inventar, blir ikke vurdert. Dette gjelder også integrert tilbehør.

Stikkprøvetakninger er tilfeldig utvalgt, og kan innebære kontroll under overflaten med et spisst redskap eller lignende.

### Uttrykk og definisjoner

Referansenivå: Kravet til bygningsdelen eller rommet på søknadstidspunktet.

Tilstand: Byggverkets eller bygningsdelens tekniske, funksjonelle eller estetiske status på et gitt tidspunkt.

Symptom: Forhold som gir indikasjon på hvilken tilstand et byggverk eller en bygningsdel befinner seg i. Benyttes ved beskrivelse av avvik og alder.

Skadegjørere: I hovedsak råte, sopp og skadedyr.

Fuktsøk: Overflatesøk med egnet søkeutstyr som fuktindikator eller visuelle observasjoner.

Fuktmåling: Måling av fuktinnhold i materiale eller i bakenforliggende konstruksjon ved bruk av egnet måleutstyr, blant annet hammerelektrode

og pigger.

Hulltaking: Boring av hull for inspeksjon og fuktmåling i risikoutsatte konstruksjoner.

Normal slitasjegrad: Forventet slitasje av materiale i overflaten, basert på enkle, visuelle observasjoner. Kan vurderes sammen med bygningsdelens alder.

### Areal

Areal fastsettes etter forskrift til avhendingslova og gjeldende versjon av NS 3940 (areal- og volumberegninger av bygninger).

Et rom kan være i strid med teknisk forskrift og mangle godkjenning hos kommunen for den aktuelle bruken, uten at dette får betydning for om arealet måles og oppgis i tilstandsrapporten. Når arealet måles tas det ikke hensyn til om arealet er lovlig oppført eller om bruken er lovlig, bruksendringer, lysforhold eller andre sikkerhetsmangler.

Rom som ligger utenfor boenheten, som eier har påvist eller opplyst at tilhører boenheten, er oppmålt og inkludert i BRA-e. Det er ikke fremvist dokumentasjon på at rommet tilhører boenheten, med mindre dette er angitt særskilt. Rom utenfor boenheten kan omdisponeres av borettslaget/sameiet, og dette kan påvirke boligens BRA-e.

Opplysninger om areal kan ikke alene benyttes for beregning av markedsverdi.

### Personvern

Tilstandsrapporten er utarbeidet som en del av Fremtind Forsikring AS sitt takstkonsept. Fremtind Forsikring AS, iVerdi AS, takstforetaket og andre relevante interessenter benytter personopplysninger fra tilstandsrapporten for analyse- og statistikkformål, utvikling og drift av produkter og tjenester i takstbransjen og boligomsetningen. Fremtind Forsikring AS, iVerdi AS og takstforetaket, følger til enhver tid gjeldende personvernlovgivning.