

# Tilstandsrapport

📍 Kristiansands gate 12 C, 0463 OSLO

📖 OSLO kommune

# gnr. 221, bnr. 247

# Andelsnummer 82

Sum areal alle bygg: BRA: 112 m<sup>2</sup> BRA-i: 108 m<sup>2</sup>



Befaringsdato: 03.09.2024

Rapportdato: 06.09.2024

Oppdragsnr.: 18476-24299

Referansenummer: SC9828

Autorisert foretak: Takst & Interiørpartner AS

Vår ref: Kjersti Sollied-  
Øverland



Rapporten kan brukes i inntil ett år etter befaringsdatoen, og kan ikke gjenbrukes ved flere boligsalg i denne perioden. For eiendomsoverdragelser fra 1.1.2024, må selger sørge for at areal i rapporten er oppdatert og følger ny bransjestandard for areal. Skjer det endringer, oppstår skader også videre på boligen, bør du som selger be om oppdatert rapport.

# Norsk takst

Norsk takst er bransjeorganisasjonen for landets bygningssakkyndige og takstforetak, med om lag 1400 sertifiserte medlemmer fordelt på omtrent 1000 bedrifter. I boligomsetningen regnes takstrapportene som et helt avgjørende element i den informasjonen som gjøres tilgjengelig for kjøper. Årlig leverer medlemmene rundt 120.000 slike takster. Det gir unik oversikt over norske boliger, og bidrar til at alle oppdrag kan utføres med utgangspunkt i erfaringsbasert kvalitet.



Det stilles høye krav til utdanning, sertifisering og yrkesetikk. Norsk takst er opptatt av at boligomsetningen skal være trygg, og legger vekt på å opptre uavhengig av andre bransjeaktører. Bygningssakkyndige fakturerer sine tjenester uten hensyn til hvilken pris som oppnås, og skal heller ikke på annen måte ha noen egeninteresse knyttet til handelen.

Uavhengighet og god fagkunnskap har over tid bygget troverdighet og tillit. Både selger og kjøper skal kunne stole på bygningssakkyndiges vurderinger. For tilfeller der det likevel skulle oppstå misnøye med utført arbeid, har vi sammen med Forbrukerrådet etablert en klagenemnd.

Norsk takst har en sentral rolle i utviklingen av norske standarder, regler og profesjonsprinsipper, og representerer bransjen i alle relevante internasjonale fora. Dette sikrer at norske bygningssakkyndige tidlig kan tilpasse seg krav og bransjetrender fra utlandet, samtidig som takseringsfaget får en norsk stemme på verdensbasis. Organisasjonen bidrar i næringspolitisk sammenheng, og har vært en pådriver for å sikre at lover og regler gir trygghet for forbrukerne i boligomsetningen.

## Rapportansvarlig

*Trond Bratvold*

Trond Bratvold

Uavhengig Takstingeniør

trond@takstpartner.no

414 40 341



# Dette trenger du å vite om tilstandsrapporten



## Hva er en tilstandsrapport?

En tilstandsrapport beskriver synlige skader/avvik eller tegn på skader/avvik på boligen. Rapporten fremhever vanligvis ikke positive egenskaper ved boligen.



## Hva vurderer en bygningsakkyndig?

Den bygningsakkyndige vurderer boligen ut fra hva man kan forvente av en bygning av samme alder og type. Vurderingen gjøres som regel mot hvordan det var vanlig å bygge og regler som gjaldt da boligen ble oppført (søknadstidspunktet). Forhold som er vanlige for bygningens alder, slik som slitasje etter normal bruk regnes ikke som avvik.



## Hva inneholder tilstandsrapporten?

Den bygningsakkyndige undersøker rom og bygningsdeler slik det kommer frem av [Forskrift til avhendingsloven](#). Tilstandsrapporten inneholder bare avvik som den bygningsakkyndige kan se eller kontrollere med enkle hjelpemidler. Det gjøres ikke nærmere undersøkelser slik som åpning av vegger eller andre bygningsdeler. I vegg mot våtrom og rom under terreng kan det borres et hull for å gjøre enkle undersøkelser slik som fuktsøk.

## Når du kjøper en brukt bolig

Når du kjøper en brukt bolig, er det viktig å være oppmerksom på at dette ikke kan sammenlignes med å kjøpe en ny bolig. Måten boligen ble bygget på kan være annerledes enn i dag. Bygninger svekkes over tid, og utsettes for slitasje blant annet på grunn av bruk og vær og vind. Mange boliger fornyes helt eller delvis, noen i flere omganger, eller det oppføres tilbygg. Særlig for boliger som er pusset opp eller endret, er det viktig å merke seg at fornyelse av overflater ikke nødvendigvis betyr at bygningsdeler under er forbedret.

## Vurdering mot byggeår

Den bygningsakkyndige vil vurdere boligen mot hvordan det var vanlig å bygge og regler som gjaldt da bygningen ble oppført (søknadstidspunktet). Den bygningsakkyndige ser etter avvik som har betydning for og som reduserer boligens funksjon og verdi, og som kommer frem av Forskrift til avhendingslova.

Noen rom og bygningsdeler slik som bad og vaskerom, og forhold som gjelder sikkerhet mot brann, rekkverk og trapper osv., vil den bygningsakkyndige vurdere mot dagens regelverk. Etter dagens regelverk vil disse kunne få en tilstandsgrad 2 eller 3 uten at det nødvendigvis er krav om at avviket må utbedres.

## Tilstandsrapporten beskriver ikke hele boligen

### BYGNINGSSAKKYNDIGE SER FOR EKSEMPEL IKKE PÅ (MED MINDRE BYGNINGSDELEN ER NEVNT I RAPPORTEN)

- vanlig slitasje og normal vedlikeholdstilstand
- bagatellmessige forhold som ikke påvirker bygningens bruk eller verdi vesentlig
- etasjeskillere
- tilleggsbygg slik som garasje, bod, anneks, naust også videre
- utvendige trapper
- støttemurer
- skjulte installasjoner
- installasjoner utenfor bygningen
- full funksjonstesting av el- og VVS-installasjoner
- geologiske forhold og bygningens plassering på grunnen
- bygningens planløsning
- bygningens innredning
- løsløre slik som hvitevarer
- utendørs svømmebasseng og pumpeanlegg
- bygningens estetikk og arkitektur
- bygningens lovlighet (bortsett fra bruksendringer, brannceller og forhold som åpenbart kan påvirke helse, miljø og sikkerhet)
- fellesarealer (med mindre boligeier har vedlikeholdsplikt for fellesarealer og dette er kjent for bygningsakkyndig, eller fellesarealet har en særlig tilknytning til boligen).

© iVerdi 2023 © Norsk takst 2023

Malen til denne rapporten, inkludert standardtekstene fra Norsk takst, er vernet etter åndsverkloven og kan kun benyttes av medlemsforetakene i Norsk takst og av takstingeniører som er sertifisert i slikt foretak, samt av kunder hos iVerdi og studenter hos NEAK. For andre aktører er eksemplarframstilling av malen og standardtekster, som utskrift og annen kopiering til bruk som grunnlag for tilsvarende rapporter, bare tillatt når det er hjemlet i lov (kopiering til privat bruk, sitat o.l.) eller avtale med Norsk Takst ([Forside](#)) eller iVerdi ([Hjem-iVerdi](#)).

Utnyttelse i strid med lov eller avtale kan medføre erstatnings- og straffansvar.

# Dette trenger du å vite om tilstandsrapporten

## Tilstanden vurderes med ulike tilstandsgrader

Tilstanden gir uttrykk for en gitt forventet tilstand, blant annet vurdert ut fra alder og normal bruk. Ved Tilstandsgrad 0 (TG0) og Tilstandsgrad 1 (TG1) gir den bygningssakkyndige normalt ingen begrunnelse for valg av tilstandsgrad. Grunnen er at bygningen eller bygningsdelen da bare har normal slitasje. Ved skjulte konstruksjoner kan alder alene avgjøre tilstandsgrad. Når bygningssakkyndige anbefaler tiltak, for eksempel utbedringer, må brukeren av rapporten vurdere om tiltakene er nødvendige og lønnsomme. Når den bygningssakkyndige velger tilstandsgrad, baseres vurderingen på faste kriterier som følger av gjeldende bransjestandard for Teknisk tilstandsanalyse ved omsetning av bolig og Forskrift til avhendingslova.

! TG 0

### TILSTANDSGRAD 0, TG0: INGEN AVVIK

Bygningsdelen skal være tilnærmet ny, ikke vise tegn på slitasje og det skal være lagt frem dokumentasjon på faglig god utførelse. Det er ingen merknader til delen.

! TG 1

### TILSTANDSGRAD 1, TG1: MINDRE AVVIK

Bygningsdelen skal bare ha normal slitasje, og straktiltak skal ikke anses som nødvendig. Graden kan også brukes når delen er ny, men der dokumentasjon på faglig god utførelse mangler.

! TG 2

### TILSTANDSGRAD 2, TG2: VESENTLIGE AVVIK OG MINDRE AVVIK SOM ETTER NS 3600 GIR TG 2

Bygningsdelen skal enten ha feil utførelse, en skade eller symptomer på skade, sterk slitasje eller nedsatt funksjon. Graden gis når bygningsdelen trenger vedlikehold eller tiltak i nær fremtid. Graden skal også brukes når delen er gammel og det er grunn til å varsle om faren for skader på grunn av alderen, eller når det er grunn til å overvåke delen spesielt på grunn av fare for større skader eller følgeskader.

Ved avvik som ikke krever umiddelbare tiltak (ingen umiddelbar kostnad) så blir TG2 markert med en lysere farge.

! TG 3

### TILSTANDSGRAD 3, TG3: STORE ELLER ALVORLIGE AVVIK

Denne tilstandsgraden brukes ved kraftige tegn på forhold som man må regne med trenger utbedring straks eller innen kort tid. Det er påvist funksjonssvikt eller sammenbrudd.

- TG IU

### IKKE UNDERSØKT/IKKE TILGJENGELIG FOR UNDERSØKELSE

Det kan være avvik/skader som ikke er avdekket.

## Hva er et anslag på utbedringskostnad?

Hva det vil koste å utbedre rom eller bygningsdeler, er et forsiktig anslag basert på nåværende kvalitet, registrert avvik og angitte tiltak i rapporten. Anslaget er gitt på generelt grunnlag og må ikke forveksles med et pristilbud fra en håndverker. Det kan foreligge avvik og tiltak som ikke kommer frem av rapporten. Utbedringskostnad avhenger blant annet av personlige valg av og markedspris på materialer og tjenesteyter.

I rapporten skal det settes anslag for utbedringskostnad for TG3, og slikt anslag kan også gis ved TG2.



# Beskrivelse av eiendommen

Oppdraget gikk ut på å avholde en tilstandsanalyse av andelsnummer: 82 i borettslaget.

Leiligheten fremstår som ett oppussingsobjekt på befaringsdagen. Dette gjelder ikke bad og vaskerom som er nye. Bygninger kan ha skjulte feil og mangler som er vanskelig å oppdage ved befaring. Særlig kritiske områder er membranløsninger i våtrom, isolasjon i gulv, vegger og himlinger, vann- og avløpsrør og evt. drenering. Elde og utidsmessighet kombinert med endret bruk, kan over tid avdekke skjulte feil og mangler som ikke oppdages ved visuell kontroll. Det gjøres oppmerksom på at dette er en "nivå 1" rapport, dvs. kun en visuell befaring av overflater. Tilstandsrapporten inneholder bare avvik som den bygningssakskyndige kan se eller kontrollere med enkle hjelpemidler. Det gjøres ikke nærmere undersøkelser slik som åpning av vegger eller andre bygningsdeler bortsett fra i vegg mot våtrom og rom under terreng der det evt. kan borres et hull for å gjøre enkle undersøkelser slik som fuktsøk. Ved åpning av konstruksjon vil visse feil og mangler kunne avdekkes.

Rapporten er i hovedsak avgrenset til innvendig i selve leiligheten. Hovedkonstruksjon og fellesarealer er beskrevet, men da dette er et sameie med flere enheter gjøres det ikke undersøkelser av utvendige bygningsdeler som yttertak (inkludert loft), yttervegger, grunn og fundamenter m.m. Borettslaget/sameiet er ansvarlig for fellesarealer, felles bygningsdeler og utvendig vedlikehold. Noen bygningsdeler som gjelder sikkerhet mot brann, rekkverk og trapper osv., vil den bygningssakskyndige vurdere mot dagens regelverk. Etter dagens regelverk vil disse kunne få en tilstandsgrad 2 eller 3 uten at det nødvendigvis er krav om at avviket må utbedres. For ytterligere informasjon vises det til konstruksjonsbeskrivelser.

Det opplyses i premissetekst fra Norsk Takst på side 4 i rapporten at for bygningsdeler som er gitt tilstandsgrad 2 eller 3, hvor det er påregnelig med tiltak, settes det et anslag/kostnad for utbedring av avviket. Det er i § 2-22 i Forskrift til avhendingsloven kun krav til at det skal gi et sjablonmessig anslag på hva det vil koste å utbedre rom eller bygningsdeler som gis tilstandsgrad 3. Det er av den grunn kun gitt sjablonmessig anslag på utbedring av avvik ved tilstandsgrad 3 i denne rapporten selv om premissetekst på side 4 sier noe annet.

## Arealer

[Gå til side](#)

## Forutsetninger og vedlegg

[Gå til side](#)

## Lovlighet

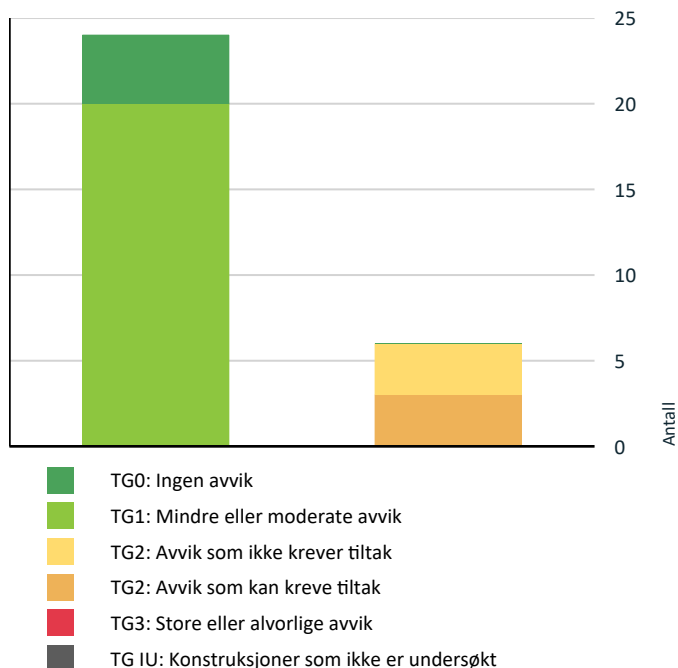
[Gå til side](#)

### Leilighet i blokk

- Det foreligger godkjente og byggemeldte tegninger, som stemmer med dagens bruk

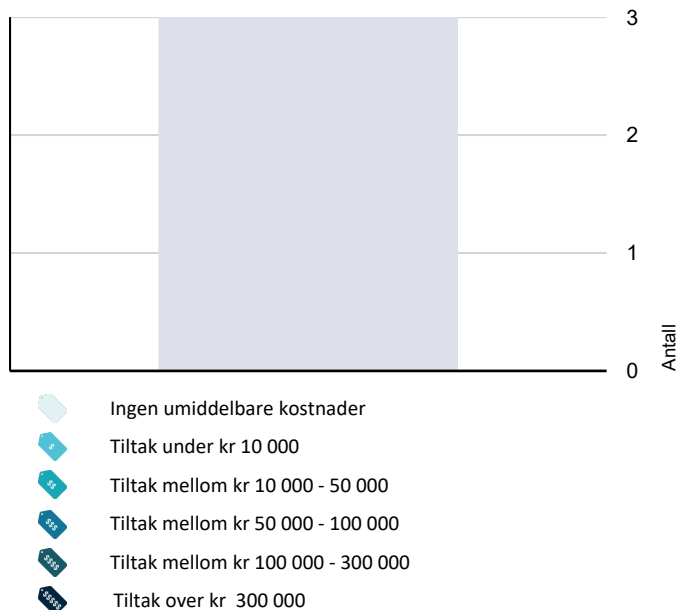
# Sammendrag av boligens tilstand

## Fordeling av tilstandsgrader



Vil du vite mer om tilstandsgrader? Se side 4.

## Anslag på utbedringskostnad



Hva er anslag på utbedringskostnad? Se side 4.

## Spesielt for dette oppdraget/rapporten

Leiligheten ble besiktiget av takstmann og megler. Byggets alder og vedlikeholdsmessige tilstand tilsier at det ved oppussing og ombygning vil kunne avdekkes feil og mangler ved bygget. Tinglyste servitutter er ikke kontrollert. Leiligheten var møblert og bebodd på befaringen. Dersom det i rapporten er oppgitt årstall for når enkelte bygningsdeler er fornyet, er årstall oppgitt av rekvirent og/eller i tidligere takst (hvis ikke annet er oppgitt) og er ikke etterkontrollert av undertegnede. Oppgitte årstall må anses som omtrentlige. Grunnforhold/setningskader er ikke kontrollert. Takstmannen er ikke autorisert på el-anlegg, og kommentarer vedrørende dette punktet i taksten er basert på generell kunnskap. Det er ikke observert eller gjort til kjenne skader eller andre forhold som takstmannen har tatt i betraktning på takseringsstidspunktet. Det må alltid beregnes noe overflatebehandling ved et evt salg. Arealene er målt opp på stedet eller fra plantegninger iht. takstbransjens retningslinjer ved arealmåling av boliger, uten hensyn til byggeforskriftenes krav. Enkelt fuktsøk på bad med fuktmålerindikator av type Protimeter MMS er utført. Fuktsøk med instrumenter på bad med fliser vil kunne gi utslag på fukt, selv om membransjiktet er tett. Fuktsøkeren søker 2-3 cm ned i underlaget, men kan ikke bestemme om fukten er oppå eller bak membran. Et utslag på en fuktsøker er derfor bare veiledende. Det er ikke befart på fellesarealer. Varme og lydisolering er ikke konstatert i konstruksjoner, men antas å være utført iht. byggeårets normer og krav. Det gjøres oppmerksom på at når taksten sendes elektronisk vil den kunne bli eksponert for andre enn mottaker. De reguleringsmessige forhold, samt panteattest for eiendommen vil bli undersøkt av megler, og derfor ikke sjekket av takstmann.

## Oppsummering av avvik

Vil du vite mer? Se på rommet eller bygningsdelen senere i rapporten.

### Leilighet i blokk

#### ! TG 2 AVVIK SOM KAN KREVE TILTAK

- ! **Utvendig > Vinduer - 2** [Gå til side](#)
- ! **Innvendig > Overflater** [Gå til side](#)
- ! **Tekniske installasjoner > Elektrisk anlegg** [Gå til side](#)

#### ! TG 2 AVVIK SOM IKKE KREVER UMIDDELBARE TILTAK

- ! **Innvendig > Innvendige trapper** [Gå til side](#)
- ! **Innvendig > Innvendige dører** [Gå til side](#)
- ! **Kjøkken > 6 Etasje > Kjøkken > Overflater og innredning** [Gå til side](#)

# Sammendrag av boligens tilstand

# Tilstandsrapport

## LEILIGHET I BLOKK

**Byggeår**  
1892

**Kommentar**  
Byggeåret er basert på opplysninger fra eiendomsmatrikkelen.

**Anvendelse**  
Bolig

### Tilbygg / modernisering

2024      Modernisering      Bad/ vaskerom pusset opp i regi av borettslaget.

## UTVENDIG

### Bygning, generelt

*Punktet må sees i sammenheng med Takkonstruksjon/Loft*

Bygninger/leiligheter kan ha skjulte feil og mangler som er vanskelig å oppdage ved befaring. Særlig kritiske områder er membranløsninger i våtrom, isolasjon i gulv, vegger og himlinger, vann- og avløpsnett. Elde og utidsmessighet kombinert med endret bruk, kan over tid avdekke skjulte feil og mangler som ikke oppdages ved visuell kontroll.

Merk. Det er ikke satt tilstandsgrader på bygningsdeler som er synlig inne i leiligheten, selv om disse mulig kan omfattes av sameiets vedlikeholdsansvar. (F.eks. vinduer, entrédører, hovedstoppekraner...).

Grunn og fundamenter, generelt:

Yttervegger:

Hovedbærekonstruksjon i støpt betong. Teglsteinsfasader og utfyllende vegger i bindingsverk med panel/plater.

Takkonstruksjon:

Flatt tak i betongkonstruksjon, antatt teknet med papp/ folie.

Trapper:

Malt trappeoppgang med støpte betongtrapper til repoer og leilighetene.

Heis:

Det er heis i blokken.

### TE 1 Vinduer

Trerammer med 2-lags energiglass fra 2009 på stue og kjøkken. Årstall på vinduer er hentet fra vinduer i boligen. Alle årstall på vinduer er ikke kontrollert og avvik kan forekomme. Vinduer er kontrollert med stikkprøver, det vil si at vinduer kan ha skader/være defekte, og/eller punktert uten at dette er nevnt i takstrapport. Dette grunnet vanskeligheter med å oppdage nevnte feil i dårlig lys og/eller motlys. Innsetningsdetaljer, slik som utvendig beslag, vannbord, omramming, karm og ytre tetning er ikke vurdert av takstmann da dette antas å være lagt under borettslagets/sameiets vedlikeholdsplikt. Det gjøres oppmerksom på at ikke alle vinduer nødvendigvis er funksjonstestet. Normal tid før utskifting av trevindu er 20 - 60 år.

**Årstall:** 2009

**Kilde:** Produksjonsår på produkt

### TE 2 Vinduer - 2

Eldre trerammer med 2-lags energiglass. Ingen tydelig datomerking på glasset. Innsetningsdetaljer, slik som utvendig beslag, vannbord, omramming, karm og ytre tetning er ikke vurdert av takstmann da dette antas å være lagt under borettslagets/sameiets vedlikeholdsplikt. Det gjøres oppmerksom på at ikke alle vinduer nødvendigvis er funksjonstestet.

**Vurdering av avvik:**

- Det er avvik:



# Tilstandsrapport

Det ligger vann mellom glassene på vinduet på det innerste soverommet i 5. etg. Det kan ikke utelukkes at flere av vinduene er punktert.

## Konsekvens/tiltak

### • Tiltak:


TG 2 er gitt som en påpekelse da vinduer med høy alder har høyere sannsynlighet for punktering samt noe redusert funksjonalitet og isoleringsevne sammenlignet med dagens/nye vinduer.

Normal tid før utskifting av trevindu er 20 - 60 år.

For å lukke avviket må vinduer vedlikeholdes/byttes. For å lukke avviket må vinduer som er punkterte byttes.

## TG 1 Dører

Brann- og lydklassifisert entrédør med kikkehull og sikkerhetslås.



## TG 1 Balkonger, terrasser og rom under balkonger

Utgang til balkong fra stue, balkongen er på 10 m<sup>2</sup>.  
Flislagt gulv på balkongen.

Balkonger, terrasser, tribuner, passasjer og lignende skal ha rekkverk med høyde:

- minimum 1,2 m der nivåforskjellen er mer enn 10,0 m.
- minimum 1,0 m der nivåforskjellen er inntil 10,0 m.

## INNVENDIG

## TG 2 Overflater

Overflater på gulv består av: Gulvbelegg/ linoleum i alle rom.

Litt løst belegg i entré.

Overflater på vegger består av: Malte flater/ malt strie.

Overflater i tak består av: Malte flater i alle rom.

Takhøyde i stue på 2,39 m.

### Vurdering av avvik:

- Det er avvik:

Leiligheten fremstår som et oppussingsobjekt på befaringsdagen.

Det må alltid forventes overflatebehandling og noe modernisering ved et eventuelt eierskifte.

## Konsekvens/tiltak

### • Tiltak:

# Tilstandsrapport

Det må alltid forventes overflatebehandling og noe modernisering ved et eventuelt eierskifte.

Normal tid før vedlikehold av tregulv, parkett, lakkert er 4 - 6 år.

Normal tid før sliping og oljing av tregulv, parkett, lakkert er 10 - 20 år.

## TG 1 Etasjeskille/gulv mot grunn

Etasjeskiller er av betongdekke. Det ble målt fall på gulv ved bruk av Leica LINO L2.

Det er kun gjort punktmålinger av gulvet på befaringen. Svanker eller lignende kan forekomme.

Det er målt høydeforskjell på ca 10 mm i stue gjennom hele rommet og målt ca 5 mm høydeforskjell over en lengde på ca 2 meter.

Det er målt høydeforskjell på ca 10 mm på soverom gjennom hele rommet og målt ca 5 mm høydeforskjell over en lengde på ca 2 meter.

Det er målt høydeforskjell på ca 17 mm på soverom i 5. etg gjennom hele rommet og målt ca 5 mm høydeforskjell over en lengde på ca 2 meter.

## TG 0 Radon

Det er ikke nødvendig å måle radon i boenheter fra 3. etasje og høyere dersom ikke spesielle forhold tilsier dette. Eksempler på spesielle forhold er at blokken ligger i et særlig radonutsatt område eller at andre leiligheter i blokken har målt høye radonnivåer.

Boligen ligger i et område som i NVE Radon aktsomhetskart er definert med moderat til lav aktsomhetsgrad.

<http://geo.ngu.no/kart/radon/>

## TG 2 Innvendige trapper

Innvendig tretrapp mellom etasjene.

Normal brukslitasje på trappen.

### Vurdering av avvik:

- Rekkverkshøyder er under dagens forskriftskrav til rekkverk i trapper.

### Konsekvens/tiltak

- Det er ikke krav om utbedring av rekkverkshøyder opp til dagens krav.

**Kostnadsestimat: Ingen umiddelbar kostnad**

## TG 2 Innvendige dører

Glatte laminerte dører og eldre foldedører til begge soverom i 5. etg.

Normal funksjon på dørene.

### Vurdering av avvik:

- Det er avvik:

Stedvis eldre dører.

### Konsekvens/tiltak

- Tiltak:

Lokalt vedlikehold/ utskiftninger må påregnes.

**Kostnadsestimat: Ingen umiddelbar kostnad**

## TG 1 Varme, generelt

Leiligheten blir oppvarmet med elektrisk fyring.

Varmeinstallasjoner er ikke videre kontrollert eller funksjonstestet under befaringen.

# Tilstandsrapport

## TG 1 Garderobeskap

Skyvedørsgarderober på 3 soverom.  
Normal funksjon på garderober.

## VÅTROM

### 6 ETASJE > VASKEROM

#### Generell

Flislagt vaskerom som er pusset opp i regi av borettslaget.

Eneste dokumentasjon på at uavhengig kontroll skal være gjennomført er i ferdigattest hvor det fremgår at kontrollansvarlige for utførelsen har sørget for sluttkontroll og avsluttende gjennomgang av kontrolldokumentasjon for det ferdige tiltaket. Gjennom dette har den kontrollansvarlige bekreftet ovenfor kommunen at kontroll er foretatt med tilfredsstillende resultat i samsvar med tillatelser og krav gitt i medhold av plan- og bygningsloven.

Det er ikke fremvist noe dokumentasjon på utførte arbeider på badet, badet er rehabilitert i regi av selskapet så det antas at styret sitter med full dokumentasjon på utførte baderomsarbeider. Ikke videre undersøkt av takstmannen.

**Årstall:** 2024

**Kilde:** Info fra sameie/borettslag

### 6 ETASJE > VASKEROM

## TG 1 Overflater vegger og himling

Flislagte vegger på bad.

Malte flater i tak.

Det ble foretatt enkelt fuktsøk med MMS søkeinstrument, det ble ikke registrert noe forskjellige verdier på badevegger.

Dusjnise på bad har en definert våtsone som er på minimum 1 meter ut på hver side utenfor dusjnise. Dør på bad er plassert innenfor denne våtsonen. Dette har liten betydning hvis utførelsen rundt utføring/gerikt er utført korrekt.

**Årstall:** 2024

**Kilde:** Info fra sameie/borettslag

### 6 ETASJE > VASKEROM

## TG 1 Overflater Gulv

Flislagt gulv med gulvvarme.

Preaksepterte ytelser etter TEK17:

1. For dusjsonen må minst én av følgende preaksepterte ytelser være oppfylt:

a. Fall på minimum 1:50 til sluk i et område på minst 0,8 meter ut fra sluket dersom dusjen er rett over sluket. Om dusjen ikke er rett over sluket, må det i tillegg være fall på minimum 1:50 fra og med dusjens nedslagsfelt og til sluket.

b. Fall på minimum 1:100 til sluk i dusjens nedslagsfelt der nedslagsfeltet er nedsenket i gulvet med minimum 10 mm. Vær oppmerksom på at det kan være krav om trinnfri dusjone etter § 12- 9.

c. Fall til sluk på minimum 1:100 på hele gulvet, det vil si også utenfor selve dusjsonen.

**Årstall:** 2024

**Kilde:** Info fra sameie/borettslag

# Tilstandsrapport

## 6 ETASJE > VASKEROM

### TG 1 Sluk, membran og tettesjikt

Hovedsluk i plast.

Eneste dokumentasjon på at uavhengig kontroll skal være gjennomført er i ferdigattest hvor det fremgår at kontrollansvarlige for utførelsen har sørget for sluttkontroll og avsluttende gjennomgang av kontrolldokumentasjon for det ferdige tiltaket. Gjennom dette har den kontrollansvarlige bekreftet ovenfor kommunen at kontroll er foretatt med tilfredsstillende resultat i samsvar med tillatelser og krav gitt i medhold av plan- og bygningsloven.

Takstmann legger ferdigattest til grunn for vurderinger av dokumentasjon.

Årstall: 2024

Kilde: Info fra sameie/borettslag



## 6 ETASJE > VASKEROM

### TG 1 Sanitærutstyr og innredning

Opplegg for vaskemaskin på vaskerom.

Årstall: 2024

Kilde: Info fra sameie/borettslag

## 6 ETASJE > VASKEROM

### TG 1 Ventilasjon

Det er trolig mekanisk avtrekk. Det er tilluftsspalte under dør. Kapasitet og mengde luftutskifting er ikke kontrollert da det krever eget utstyr for måling og hører ikke under nivå 1 undersøkelse. Det er kun utført enkel kontroll av ventilasjon ved bruk av et ark/papir eller røykappull. Det er ikke foretatt tallfestede målinger, men ventilasjonen antas og fungerer tilfredsstillende.

## 6 ETASJE > VASKEROM

### TG 0 Tilliggende konstruksjoner våtrom

Hulltaking er ikke foretatt da bad er under 5 år og det foreligger dokumentasjon på utført arbeid. Det er i henhold til forskriften.

## 6 ETASJE > BAD

### Generell

Flislagt bad som er pusset opp i regi av borettslaget.

# Tilstandsrapport

Eneste dokumentasjon på at uavhengig kontroll skal være gjennomført er i ferdigattest hvor det fremgår at kontrollansvarlige for utførelsen har sørget for sluttkontroll og avsluttende gjennomgang av kontrolldokumentasjon for det ferdige tiltaket. Gjennom dette har den kontrollansvarlige bekreftet ovenfor kommunen at kontroll er foretatt med tilfredsstillende resultat i samsvar med tillatelse og krav gitt i medhold av plan- og bygningsloven.

Det er ikke fremvist noe dokumentasjon på utførte arbeider på badet, badet er rehabilitert i regi av selskapet så det antas at styret sitter med full dokumentasjon på utførte baderomsarbeider. Ikke videre undersøkt av takstmannen.

**Årstall:** 2024

**Kilde:** Info fra sameie/borettslag

## 6 ETASJE > BAD

### **Overflater vegger og himling**

Flislagte vegger på bad.

Malte flater i tak.

Det ble foretatt enkelt fuktsøk med MMS søkeinstrument, det ble ikke registrert noe forskjellige verdier på badevegger.

**Årstall:** 2024

**Kilde:** Info fra sameie/borettslag

## 6 ETASJE > BAD

### **Overflater Gulv**

Flislagt gulv med gulvvarme.

Preaksepterte ytelser etter TEK17:

1. For dusjsonen må minst én av følgende preaksepterte ytelser være oppfylt:


a. Fall på minimum 1:50 til sluk i et område på minst 0,8 meter ut fra sluket dersom dusjen er rett over sluket. Om dusjen ikke er rett over sluket, må det i tillegg være fall på minimum 1:50 fra og med dusjens nedslagsfelt og til sluket.

b. Fall på minimum 1:100 til sluk i dusjens nedslagsfelt der nedslagsfeltet er nedsenket i gulvet med minimum 10 mm. Vær oppmerksom på at det kan være krav om trinnfri dusjone etter § 12-9.

c. Fall til sluk på minimum 1:100 på hele gulvet, det vil si også utenfor selve dusjsonen.

**Årstall:** 2024

**Kilde:** Info fra sameie/borettslag



## 6 ETASJE > BAD

### **Sluk, membran og tettesjikt**

JOTI sluk fra 2024. Synlig membran i sluk.

Feielisten ved dør er festet med spiker. Det er uvisst om dette påvirker membranenes funksjonalitet ved døren.

# Tilstandsrapport

Eneste dokumentasjon på at uavhengig kontroll skal være gjennomført er i ferdigattest hvor det fremgår at kontrollansvarlige for utførelsen har sørget for sluttkontroll og avsluttende gjennomgang av kontrolldokumentasjon for det ferdige tiltaket. Gjennom dette har den kontrollansvarlige bekreftet ovenfor kommunen at kontroll er foretatt med tilfredsstillende resultat i samsvar med tillatelser og krav gitt i medhold av plan- og bygningsloven.

Takstmann legger ferdigattest til grunn for vurderinger av dokumentasjon.



## 6 ETASJE > BAD

### TG 1 Sanitærutstyr og innredning

Innredning og garnityr på bad fremstår med: veggmontert WC, dusj plass med vegger og servant med ettgreps blandebatteri i innredning.

Årstill: 2024

Kilde: Info fra sameie/borettslag

## 6 ETASJE > BAD

### TG 1 Ventilasjon

Det er trolig mekanisk avtrekk. Det er tilluftsspalte under dør. Kapasitet og mengde luftutskifting er ikke kontrollert da det krever eget utstyr for måling og hører ikke under nivå 1 undersøkelse. Det er kun utført enkel kontroll av ventilasjon ved bruk av et ark/papir eller røykappull. Det er ikke foretatt tallfestede målinger, men ventilasjonen antas og fungere tilfredsstillende.

## 6 ETASJE > BAD

### TG 0 Tilliggende konstruksjoner våtrom

Hulltaking er ikke foretatt da bad er under 5 år og det foreligger dokumentasjon på utført arbeid. Det er i henhold til forskriften.

## KJØKKEN

### 6 ETASJE > KJØKKEN

#### TG 2 Overflater og innredning

Laminerte kjøkkenskrog med profilerte fronter, to dører med glassfelt, fliser mellom overskap og laminert benkeplate, lys/lystlist under overskap, dobbelkum med ettgreps blandebatteri og vifte over komfyr.

Det ble foretatt enkelt fuktsøk med MMS søkeinstrument, det ble ikke registrert noe forskjellige verdier på kjøkkengulv. Det er montert waterguard på kjøkken. Det anbefales å montere komfyrvakt.

Vurdering av avvik:

# Tilstandsrapport

- Det er påvist skader på overflater/kjøkkeninnredning utover normal slitasjegrad.

## Konsekvens/tiltak

- Påviste skader må utbedres.

**Kostnadsestimat: Ingen umiddelbar kostnad**



## 6 ETASJE > KJØKKEN

### TG 1 Avtrekk

Det er kullfiltervifte over komfyr og mekanisk ventilasjon fra kanal over skap. Kapasitet og mengde luftutskifting er ikke kontrollert da det krever eget utstyr for måling og hører ikke under nivå 1 undersøkelse. Det er kun utført enkel kontroll av ventilasjon ved bruk av et ark/papir eller røykappull. Det er ikke foretatt tallfestede målinger, men ventilasjonen antas å fungere tilfredsstillende.

## TEKNISKE INSTALLASJONER

### TG 1 Vannledninger

Prinsippet med rør i rør system er følgende: Vannrørene (innerrør) føres inni varerør, noe som gjør det mulig å trekke ut og skifte vannrørene uten bygningstekniske inngrep. Man legger rør-i-rør fra utstyr eller utstyrsgupper tilbake til et sentralt plassert fordelerskap. Varerørene skal gi sikker bortledning av eventuelle lekkasjer, og lede lekkasjevannet til fordelerskapet før det synliggjøres og går videre til sluk i rom med vanntett gulv, typisk baderom.

Kjøkken:

PEX rør i underskap på kjøkken.

Bad:

Skjulte vannrør på bad.

Fordelerskap på bad.

Flomsikring til gulv med sluk.

Kursoversikt i skap.

Hovedstoppekran i skap på bad. Denne fungerte ved testing.

Det er også montert waterguard i skap.

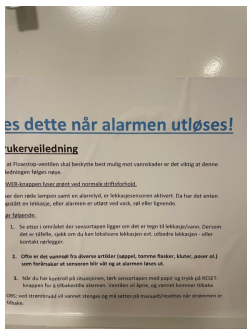
# Tilstandsrapport



KURSLOVET TAPPEVANN					
KURS	KUNNINGSVANNLEIEN		VANNVANNLEIEN		
	DIAM	TAPPESTED	KURS	DIAM	TAPPESTED
1	15mm		1	15mm	
2	15mm		2	15mm	
3	15mm		3	15mm	
4	15mm		4	15mm	
5	15mm		5	15mm	
6	15mm		6	15mm	
7	15mm		7	15mm	
8	15mm		8	15mm	
9	15mm		9	15mm	
10	15mm		10	15mm	
11	15mm		11	15mm	

trygg

FORSIKTIG



## TC 1 Avløpsrør

Det er felles avløpsrør i borettslaget.

Avløpsrør i plast fra installasjoner på kjøkken og bad. Tilstandsgrad er kun vurdert utfra synlig avløp i boligen og byggeår.

Det er naturlig å tro at det meste av avløp til bad og kjøkken er byttet i forbindelse med oppussingen i 2023.

Det er ikke mulig å identifisere type på avløpsrør da disse er innebygget i lukkede konstruksjoner. Plastrør i sjakt på bad.

Lufting og stakemuligheter på avløpsanlegg er ikke synlig eller vurdert av takstmannen da dette er boligbygg med flere boenheter.

Takstmann er ikke godkjent innenfor området VVS, det anbefales derfor å få en autorisert rørlegger til å gjennomgå anlegget dersom dette er ønskelig. Anlegget er kun visuelt besiktiget da dette krever spesielt utstyr og kompetanse.

Røranlegget innebygd i konstruksjonen er ikke vurdert.

## TC 1 Ventilasjon

Naturlig ventilasjon med luftespalte i vindu. Det er felleskanal på kjøkken. Kapasitet og mengde luftutskifting er ikke kontrollert da det krever eget utstyr for måling og hører ikke under nivå 1 undersøkelse. Det er kun utført enkel kontroll av ventilasjon ved bruk av et ark/papir eller røykappull. Det er ikke foretatt tallfestede målinger.

Bygningen har den naturlige ventilasjonen som var vanlig på byggetiden. Ventilasjonsløsningen er enklere enn det som benyttes i dag.

## TC 2 Elektrisk anlegg



# Tilstandsrapport

*Dette er en forenklet kontroll begrenset til de spørsmål og undersøkelser som forskrift til avhendingslova (tryggere bolighandel) § 2-18 inneholder. Dette kan ikke sammenlignes med en kontroll utført av offentlig myndighet (Det lokale eltilsyn) eller registrert elektrovirksomhet, og en bygnings sakkyndig har verken kompetanse eller lov til å foreta en slik kontroll.*

*Tilstandsgraden er vurdert ut fra den forenklede og begrensede kontrollen som forskriften inneholder. El-anlegget kan ha feil og mangler som en slik forenklet undersøkelse ikke vil avdekke. Vær derfor oppmerksom på denne risikoen, og søk videre veiledning eller få en fullstendig kontroll utført av registrert elektrovirksomhet.*

Sikringsskap plassert i gangen utenfor døren til leiligheten.  
Bruk av ikke jordede kontakter.

Døren til skapet var låst på befaringsdagen og det var ikke nøkkel i leiligheten så skapet ble ikke åpnet og befart.

1. Foreligger det eltilsynsrapport de siste 5 år, og det er ikke foretatt arbeid på anlegget etter denne, utenom retting av eventuelle avvik i eltilsynsrapport (dvs en el-tilsynsrapport uten avvik)?

**Nei**

## Spørsmål til eier

2. Når ble det elektriske anlegget installert eller sist gang totalt rehabilitert (årstall)? Med totalt rehabilitert menes fullstendig utskiftet anlegg fra inntakssikring og videre.

**Ukjent**

3. Er alle elektriske arbeider/anlegg i boligen utført av en registrert elektroinstallasjonsvirksomhet?

**Ukjent**

4. Er det elektriske anlegget utført eller er det foretatt tilleggsarbeider på det elektriske anlegget etter 1.1.1999?

**Ja Siden 1999 har det vært krav til samsvarserklæring for elektriske anlegg.**

**Kravet om samsvarserklæring gjelder både for anlegg som er nyere enn 1999, og for endringer på anlegg fra før 1999.**

**Samsvarserklæringene skal følge boligen, slik at eier av huset har oversikt over hvilke arbeider som er gjort på det elektriske anlegget. Samsvarserklæringen viser hvilke arbeider som er gjort, og hvem som har utført arbeidet. Dette er viktig for å dokumentere at arbeidet er utført av elektriker og ikke ufaglært person. Det skal utarbeides samsvarserklæring for alle arbeider som utføres på det elektriske anlegget, også mindre arbeider.**

**Manglende samsvarserklæring(er) i en bolig kan i seg selv utgjøre en rettslig mangel ved kjøp av bolig. Hvorvidt det utgjør en mangel, må vurderes konkret i hvert enkelt tilfelle. Dersom det avdekkes feil på det elektriske anlegget som har oppstått i selgers eiertid vil det være av betydning for mangelsvurderingen om selger kan fremlegge samsvarserklæring på arbeid.**

Eksisterer det samsvarserklæring?

**Nei**

5. Foreligger det kontrollrapport fra offentlig myndighet – Det Lokale Eltilsyn (DLE) eller eventuelt andre tilsvarende kontrollinstanser med avvik som ikke er utbedret eller kontrollen er over 5 år?

**Nei**

6. Forekommer det ofte at sikringene løses ut?

**Ukjent**

7. Har det vært brann, branntilløp eller varmgang (for eksempel termiske skader på deksler, kontaktpunkter eller lignende) i boligens elektriske anlegg?

**Nei**

## Generelt om anlegget

8. Er det tegn til at det har vært termiske skader (tegn på varmgang) på kabler, brytere, downlights, stikkontakter og elektrisk utstyr? Sjekk samtidig tilstanden på elektrisk tilkobling av varmtvannsbereder, jampfør eget punkt under varmtvannstank

**Nei**

9. Er der synlig defekter på kabler eller er disse ikke tilstrekkelig festet?

**Nei**

## Inntak og sikringsskap

10. Er det tegn på at kabelinnføringer og hull i inntak og sikringsskap ikke er tette, så langt dette er mulig å sjekke uten å fjerne kapslinger?

**Nei**

11. Finnes det kursfortegnelse, og er den i samsvar med antall sikringer?

**Ukjent**

# Tilstandsrapport

12. Foreta en helhetsvurdering av det elektriske anlegget, dets alder, allmenne tilstand og fare for liv og helse. Bør det elektriske anlegget ha en utvidet el-kontroll?

**Ja Da dette ikke er taksmannens kompetanseområde er noen av svarene gitt på et generelt grunnlag ut fra befaringsdagen. Det anbefales en utvidet el-kontroll av anlegget. Eier har ikke fremvist samsvarserklæringer på alle elektriske arbeidere. Dette er en mangel og brudd på forskrift. Ved et eventuelt eltilsyn vil ny eier kunne få anmerkning for dette og må evt. fremskaffe godkjenning for egen regning.**

## Generell kommentar

Dette er en forenklet kontroll begrenset til de spørsmål og undersøkelser som forskrift til avhendingslova (tryggere bolighandel) § 2-18 inneholder. Dette kan ikke sammenlignes med en kontroll utført av offentlig myndighet (Det lokale eltilsyn) eller registrert elektrovirksomhet, og en bygningssakkyndig har verken kompetanse eller lov til å foreta en slik kontroll. Tilstandsgraden er vurdert ut fra den forenklete og begrensede kontrollen som forskriften inneholder. El-anlegget kan ha feil og mangler som en slik forenklet undersøkelse ikke vil avdekke. Vær derfor oppmerksom på denne risikoen, og søk videre veiledning eller få en fullstendig kontroll utført av registrert elektrovirksomhet.

## TG 0 Branntekniske forhold

*Dette er en forenklet kontroll begrenset til de spørsmål som fremkommer under. Tilstandsgraden er basert på retningslinjer til disse spørsmålene i bransjestandarden NS3600. Dette kan ikke sammenlignes med en fullstendig kontroll av branntekniske forhold av offentlig myndighet, eller en vurdering av boligens branntekniske forhold eller prosjektering fra en rådgiver med spesialkompetanse. En bygningssakkyndig har verken kompetanse til å gi slik veiledning eller lov til å foreta en slik kontroll.*

*Tilstandsgraden er vurdert ut fra den forenklete og begrensede kontrollen. Det kan være feil og mangler om branntekniske forhold som en slik forenklet undersøkelse ikke vil avdekke. Vær derfor oppmerksom på denne risikoen, og søk videre veiledning eller rådgivning.*

Alle boenheter skal ha manuelt slukkeutstyr. Utstyret skal kunne benyttes i alle rom. Om boligen er i flere etasjer, skal slukkeutstyr plasseres i hver etasje. Hver eneste boenhet skal ha minst én røykvarsler i hver etasje, og du skal tydelig kunne høre varselsignalet. Det betyr at du helst ikke skal ha mer enn én dør mellom røykvarsler og soverom eller oppholdsrom. Videre skal du ha et godt sikret brannalarmanlegg. Det betyr at beboere i bygninger med flere enheter blir varslet dersom det brenner i fellesområder eller hos naboer. Har du store loft og kjellere kan det være hensiktsmessig med en røykdetektor. På generell basis bør brannvarsler og brannslukningsapparat kontrolleres.

1. Er det mangler for brannslukningsutstyr i boligen iht. forskriftskrav på søknadstidspunktet, men minst Byggeforskrift 1985?  
**Nei Ett pulverapparat fremvist på befaring.  
Brannslange i underskap på kjøkken.**
2. Er det skader på brannslukningsutstyr eller er apparatet eldre enn 10 år?  
**Nei Pulverapparat fra 2016.**
3. Er det mangler på røykvarsler i boligen iht. forskriftskrav på søknadstidspunktet, men minst Byggeforskrift 1985?  
**Nei**
4. Er det skader på røykvarslere?  
**Nei**



# Arealer, byggetegninger og brannceller

Standard gjeldende fra 01.01.2024

Arealmålinger og arealoppsett er basert på Norsk standard 3940:2023 Areal- og volum-beregninger av bygninger. Arealet gjelder for tidspunktet da boligen ble målt

## Hva er måleverdig areal?

Arealet i rommet må ha minst 1,90 m fri høyde over gulvet og minst bredde på 0,60 m. Et loft med skråtak vil for eksempel bare få registrert målbart areal der høyden er minst 1,90 m og bredden minst 0,60 m. Rommet må ha dør eller luke, og gangbart gulv.

## Hva er bruksareal?

**BRA = BRA-i + BRA-e + BRA-b**

Bruksarealet for bygningen er bruttoarealet minus arealet som opptas av yttervegger.



Carport og/eller garasjeplass i felles garasjeanlegg er ikke måleverdig areal

Internt bruksareal (BRA-i)	Arealet innenfor boenheten(e)
Ekstern bruksareal (BRA-e)	Arealet av alle rom utenfor boenheten(e) og som tilhører denne, slik som for eksempel bod
Innglasset balkong mv (BRA-b)	Arealet av innglasset balkong, veranda eller altan når denne er tilknyttet boenheten(e)
Terrasse- og balkongareal (TBA)	Arealet av terrasser, åpne balkonger og åpen altan tilknyttet boenheten(e)

Gulvareal (GUA)

Er sum av BRA (bruksareal) og ALH (areal med lav takhøyde).

Areal med lav takhøyde (ALH) er ikke måleverdig areal, som skyldes skråtak og lav himlingshøyde.

GUA kan opplyses i markedsføring der det er aktuelt for den konkrete boligen og kun sammen med BRA-i, for eksempel der gulvflaten har en verdi og har funksjon ved møblering og bruk av rommene. Ikke innredet areal som kaldloft, måles og oppgis normalt ikke.

## Arealet kan ikke alltid fastsettes nøyaktig

Areal kan være komplisert eller umulig å måle opp nøyaktig fordi det er vanskelig å fastslå tykkelsen på innervegger, skjevheter i og utforming av bygningskonstruksjoner som karnapp, buer og vinkler som ikke er rette, åpne rom over flere etasjer og så videre.

Eiendommens markedsverdi kan ikke baseres på en matematisk beregning basert på antall kvadratmeter opplyst i rapporten. Opplysninger om areal kan altså ikke alene benyttes for å beregne eiendommens verdi.

## Den bygningsfaglige kan avdekke eventuelle bruksendringer og avvik i branncelleinndeling

Den bygningsfaglige ser på byggetegninger hvis de er tilgjengelige og dette er en del av oppdraget, og vurderer bruken av boligen opp mot tegningene. Hvis den bygningsfaglige avdekker at en bolig ikke ser ut til å være delt opp i brannceller etter kravene i byggeteknisk forskrift på befaringstidspunktet, skal det opplyses om dette.

Reglene om bruksendring og brannceller kan være kompliserte. Søk videre faglige råd om rapporten ikke gir deg svar. Den bygningsfaglige kan ikke vurdere og svare på alle spørsmål, og kan heller ikke vite om kommunen kan gi unntak for kravene som gjelder. [Vil du vite mer?](#)

## Om brannceller

En branncelle er hele eller avgrensede deler av en bygning hvor en brann fritt kan utvikle seg uten at den kan spre seg til andre bygninger eller andre deler av bygningen i løpet av en fastsatt tid.

## Om bruksendring

Bruksendring er å endre bruken av et rom fra en tillatt bruk til en annen. Dette kan kreve søknad og tillatelse, for eksempel hvis du endrer et rom fra bod til soverom eller arbeidsrom, eller hvis du endrer en bolig til to separate boliger.

Rom for varig opphold har krav til takhøyde, romstørrelse, rømningsvei og lysforhold som må være oppfylt. Du kan søke kommunen om unntak for kravene, men kan ikke regne med å få unntak for krav som går på helse og sikkerhet, for eksempel krav til rømningsvei.

Bruksendring som krever godkjenning, og som ikke er søkt bruksendret, er ulovlig. Kommunen kan etter plan- og bygningsloven kapittel 32 forfølge overtredelser. Kommunen kan pålegge deg å avslutte den ulovlige bruken, eventuelt å rette eller tilbakeføre rommet til godkjent bruk.

# Arealer

## Leilighet i blokk

### Ny arealstandard

Etasje	Bruksareal BRA m <sup>2</sup>			SUM	Terrasse- og balkongareal (TBA)
	Internt bruksareal (BRA-i)	Eksternt bruksareal (BRA-e)	Innglasset balkong (BRA-b)		
5 Etasje	25			25	10
6 Etasje	83			83	
Kjeller		4		4	
<b>SUM</b>	<b>108</b>	<b>4</b>			<b>10</b>
<b>SUM BRA</b>	<b>112</b>				

### Romfordeling

Etasje	Internt bruksareal (BRA-i)	Eksternt bruksareal (BRA-e)	Innglasset balkong (BRA-b)
5 Etasje			
6 Etasje	Vaskerom , Bad , 2 Soverom , Kjøkken , Stue		
Kjeller		Bod	

### Kommentar

Alle innvendige sjakter, rørkasser o.l. er medberegnet i boligens areal. Det er bruken av rommet på befaringstidspunktet som avgjør om rommet er definert som P-ROM eller S-ROM i arealoppsettet. Dette betyr at rommet både kan være i strid med Teknisk forskrift (TEK) og mangle godkjenning i kommunen for den aktuelle bruken, uten at dette vil få betydning for takstmannens valg av romdefinisjon. Dette er i henhold til "Takstbransjens retningslinjer ved arealmåling". Primærom er skjønsmessig vurdert på stedet og tilfredsstillende ikke nødvendigvis kravene i Teknisk forskrift for rom til varig opphold mht. rommets størrelse, takhøyde, lysforhold og rømning. Innebygde/plassbygde skap er skjønsmessig vurdert på stedet og inkludert i primærom.

Bod/boder er vist frem av eier/rekvirent, eller lokasjon av bod/boder er beskrevet for takstmann for oppmåling av areal BRA-e. Boder er sjelden merket med tilhørighet til leilighet og opplysninger vedrørende disse er kun basert på opplysninger gitt av eier/rekvirent. Bod/boder i sameie/borettslag er generelt å betrakte som fellesareal. Det er ikke fremlagt dokumentasjon på eierskap til bod/boder. Omgjøring/salg av fellesareal i regi av sameie/borettslag kan påvirke oppmålt bodareal i rapporten. Takstmann kan ikke lastes for slike omdisponeringer av fellesareal/boder.

Leiligheten disponerer en bod i kjeller på 4 m<sup>2</sup>. Merket med 6012.

### Lovlighet

#### Byggetegninger

Det foreligger godkjente og byggemeldte tegninger, som stemmer med dagens bruk

*Kommentar:*

### Brannceller

Er det påvist synlige tegn på avvik i branncelleinndeling ut ifra dagens byggt teknisk forskrift?

Ja  Nei

### Nyere håndverkstjenester

Er det ifølge eier utført håndverkstjenester på boligen siste 5 år?

Ja  Nei

Kommentar:

### Krav for rom til varig opphold

Er det påvist avvik i forhold til rømningsvei, dagslysflate eller takhøyde?

Ja  Nei

Kommentar: Brannceller i byggverk i risikoklasse 4 med inntil 8 etasjer kan ha utgang til ett trapperom utført som rømningsvei. Dette forutsetter at hver boenhet har minst ett vindu eller balkong som er tilgjengelig for rednings- og slukkeinnsats, jf. § 11-17. En branncelle er hele eller avgrensede deler av et byggverk hvor en brann fritt kan utvikle seg uten å spre seg til andre bygninger eller deler av byggverket i løpet av en fastsatt tid. Branncellen kan strekke seg over én eller flere etasjer, og skal være avgrenset ved hjelp av skillende bygningsdeler, slik at en brann i løpet av den fastsatte tiden er forhindret i å spre seg til andre brannceller i bygningen. I løpet av denne tiden regner man med at brannvesenet skal kunne komme til stedet og sette i verk slokkende og begrensende tiltak som forhindrer videre brann- og røykspredning. Brannklassifiseringen til leiligheten er ikke kontrollert. Det antas at øvrig rømning fra fellesarealer er ivare tatt og at dette er blokkens ansvar. Dette er ikke kontrollert videre.

## Total fordeling mellom P-ROM og S-ROM

Tabellen under viser fordelingen av P-ROM og S-ROM etter veiledningen til NS 3940: 2012. Dette er til informasjon og til sammenligning. Tallene er omtrentlige, kan avvike fra faktiske målinger og er ikke juridisk bindende

	P-ROM( m2)	S-ROM( m2)
Leilighet i blokk	108	0

# Befarings - og eiendomsopplysninger

## Befaring

Dato	Til stede	Rolle
03.9.2024	Trond Bratvold	Takstingeniør
	Kjersti Sollien-Øverland	Megler

## Matrikkeldata

Kommune	gnr.	bnr.	fnr.	snr.	Areal	Kilde	Eieforhold
301 OSLO	221	247		0	2093.1 m <sup>2</sup>	BEREGNET AREAL (Ambita)	Eiet

### Adresse

Kristiansands gate 12 C

### Hjemmelshaver

SAGENETERRASSEN BORETTSLAG

## Andelsobjekt

<b>Boligselskap</b> /SAGENETERRASSEN BORETTSLAG	<b>Org.nr.</b> 948471396	<b>Leil. nr.</b>	<b>Forretningsfører</b> Obos Eiendomsforvaltning, Tlf: 22 86 59 99	<b>Eier av adkomstdokumenter</b> Rabbersvik Anne Margarethe
---	-----------------------------	------------------	---	--

## Innskudd, pålydende mm

### Andelsnummer

82

## Eiendomsopplysninger

### Beliggenhet

Borettslaget ligger på Sagene ca. 4 km. nord for sentrum, og anses som skjermet og barnevennlig med pene og velstelte fellesarealer. nærmiljø er det et godt utvalg av forretninger, serveringssteder og diverse servicetilbud. Kort vei til fine grøntområder og parker med gode rekreasjonsmuligheter. Voldsløkka idrettsanlegg og Bjølsenparken ligger i nærmiljøet, samt muligheter for turveier til Maridalen. Asfaltert adkomst til bebyggelsen fra fortau. Kort vei til offentlig kommunikasjon, skoler, barnehager, idrettsanlegg, kirke, helsestasjon og samfunnshus.

### Adkomstvei

Offentlig fortau utenfor blokken.

### Tilknytning vann

Eiendommen er tilknyttet offentlig vannforsyning via private stikkledninger.

### Tilknytning avløp

Eiendommen er tilknyttet offentlig avløpsnett via private stikkledninger.

### Bebyggelsen

Andelsleilighet over to etasjer bestående av 5. etasje med entré og 2 soverom. 6. etg. med vaskerom, bad, 2 soverom, kjøkken og stue. Utgang til balkong fra kjøkken.

Leiligheten disponerer en bod i kjeller og et lite skap i 4. etasje på 0,35 m2.

Leiligheten fremstår som et oppussingsobjekt på befaringsdagen, men har nytt bad og vaskerom.

Det må alltid forventes overflatebehandling og noe modernisering ved et eventuelt eierskifte.

Enkelte bygningsdeler nærmer seg eller har oppnådd forventet levetid og det må derfor påregnes noe generell modernisering og vedlikehold.

På generelt grunnlag anbefales det alltid og sette seg inn i vedtekter, regnskap og husordensregler. Takstmannen har ikke undersøkt/vurdert regulering eller andre forhold i bygningsetaten, for øvrig ingen spesielle forhold takstmannen ble gjort kjent med på befaringen. Tomt og bolig er ikke kontrollert opp mot kommunens byggemappe.

## Siste hjemmelovergang

### År

1986

## Forsikring

Selskap	Avtalenr	Type	Forsikringssum	Årlig premie
---------	----------	------	----------------	--------------

### Kommentar

Fellespolise for borettslagets bygningsmasse. Det betyr at den enkelte eier må ha hjemforsikring som dekker innbo og løsøre.

# Kilder og vedlegg

## Dokumenter

Beskrivelse	Dato	Kommentar	Status	Sider	Vedlagt
Egenerklæring		Ingen avvik, ref. selgers egenerklæring.	Gjennomgått		Nei
Fullmektigen		Pr. e-post	Ikke gjennomgått		Nei
Skjøte		Elektronisk utgave.	Ikke gjennomgått		Nei
Megler		Pr. tlf. & e-post	Ikke gjennomgått		Nei
Eiendomsverdi.no			Ikke gjennomgått		Nei



# Tilstandsrapportens avgrensninger

## STRUKTUR • REFERANSENIVÅ • TILSTANDSGRADER

- Rapporten er basert på innholdskrav i Forskrift til avhendingslova (tryggere bolighandel). Formålet er å gi en tilstandsanalyse til bruk for den som bestiller og/eller i et salg til forbruker, og ikke for andre tredjeparter. Rapportens omfang, struktur, metode og begrepsbruk følger i hovedsak Norsk Standard NS 3600:2018 (Teknisk tilstandsanalyse ved omsetning av bolig), samt Takstbransjens retningslinjer ved tilstandsrapportering for boliger og Takstbransjens retningslinjer for arealmåling.
- Tilbakeholdt eller uriktig informasjon som har betydning for vurderingen, er ikke bygnings sakkyndiges ansvar. Rapporten beskriver avvik, altså en tilstand som er dårligere enn referansenivået. Rapporten framhever normalt ikke positive sider ved boligen ut over det som fremgår av tilstandsgradene.
- Tilstanden angis i rapporten og gir uttrykk for en gitt forventet tilstand blant annet vurdert ut fra alder og normal bruk slik:

i) **Tilstandsgrad 0, TG0:** Ingen avvik eller skader. I tillegg må bygningsdelen være tilnærmet ny, mindre enn 5 år, og det foreligger dokumentasjon på faglig god utførelse.

ii) **Tilstandsgrad 1, TG1:** Mindre avvik. Normal slitasje. Strakstiltak ikke nødvendig. TG1 kan gis når bygningsdelen er tilnærmet ny og det ikke foreligger dokumentasjon på faglig god utførelse.

iii) **Tilstandsgrad 2, TG2:** Vesentlige avvik, og mindre avvik som etter NS 3600 gir TG 2, men som ikke nødvendigvis krever umiddelbare tiltak. I denne rapporten kan TG2 i Rapportsammendrag være inndelt i TG2 som krever tiltak og de som ikke krever umiddelbare tiltak. Konstruksjonen har normalt enten feil utførelse, en skade eller symptomer på skade, sterk slitasje eller nedsatt funksjon. Vedlikehold eller tiltak trengs i nær fremtid, det er grunn til å varsle fare for skader på grunn av alder eller overvåke spesielt på grunn av fare for større skade eller følgeskade. For skjulte konstruksjoner vil alder i seg selv være et symptom som kan gi TG2. For synlige konstruksjoner kan alder sammen med andre symptomer og momenter gi TG2. Avvik under TG2 kan gis sjablongmessig anslag.

iv) **Tilstandsgrad 3, TG3:** Store eller alvorlige avvik. Kraftige symptomer på forhold som man må regne med trenger utbedring straks eller innen kort tid. Påvist funksjonssvikt eller sammenbrudd. Avvik under TG3 skal gis sjablongmessig anslag.

v) **Tilstandsgrad TGiU:** Ikke undersøkt/ikke tilgjengelig for undersøkelse.

- Ved TG0 og TG1 gis det normalt ingen begrunnelse for valg av tilstandsgrad, fordi bygningen eller bygningsdelen da bare har normal slitasje. For anbefalte tiltak ved TG2 og TG3 må bruker av rapporten vurdere om tiltakene er nødvendige og lønnsomme. Hva det vil koste å utbedre rom eller bygningsdeler er et sjablongmessig anslag basert på registrert avvik og angitte tiltak i rapporten. Anslaget er gitt på generelt grunnlag og basert på erfaringstall i seks intervaller, og kan ikke forveksles med en konkret vurdering og tilbud fra en entreprenør eller håndverker. Det må eventuelt innhentes tilbud for en nærmere undersøkelse, og konkret og nøyaktig vurdering av utbedringskostnad. Kostnader til ikke oppdagede avvik/utbedringer/feil kan forekomme. Utbedringskostnad avhenger av personlige preferanser og markedspris på materialer og tjenesteyter.

## PRESISERINGER

- Avvik vurderes ut fra tekniske forskrifter på godkjenningstidspunktet for bygget. Noen bygningsdeler vurderes

etter gjeldende teknisk forskrift på befaringstidspunktet. Dette gjelder blant annet:

i) Bad, vaskerom (våtrom)

ii) Forhold rundt brann, rømming, sikkerhet, for eksempel rekkverkshøyder/åpninger, ulovlige bruksendringer, brannceller mv.

- For skjulte konstruksjoner slik som vann og avløp uten dokumentasjon, er kvalitet og alder vurdert.

- Fastmonterte installasjoner, for eksempel innfelt belysning (downlights), demonteres ikke for å sjekke dampspærren bak. Dette av hensyn til bygnings sakkyndiges kompetanse og risikoen for skade.

- Kontroll av fukt i konstruksjonen ved hulltaking i bad og vaskerom (våtrom), rom under terreng (kjelleretasje, underetasje og sokkeletasje) eller andre bygningsdeler skjer etter eiers aksept. Hulltaking av våtrom og rom under terreng kan unntaksvis unnlates, se Forskrift til Avhendingsloven.

- Kontroll av romfunksjoner for P-ROM utføres kun når det ikke foreligger godkjente og byggemeldte tegninger, eller når tegninger ikke stemmer med dagens bruk.

- Bygnings sakkyndig gir en forenklet vurdering av branntekniske forhold og elektriske installasjoner i boligen dersom det er mer enn fem år siden sist boligen hadde el-tilsyn. Bygnings sakkyndig kan anbefale å konsultere offentlige myndigheter eller kvalifisert elektrofaglig fagperson ved behov for grundigere undersøkelser.

## TILLEGGSENDERSØKELSER

Etter avtale kan tilstandsanalysen utvides til også å omfatte tilleggundersøkelser utover minimumskravet i forskriften.

## BEFARINGEN

Rapporten gir en vurdering av byggverk og bygningsdeler som bygnings sakkyndig har observert, og som fremkommer av Forskrift til avhendingsloven. Rapporten er likevel ingen garanti for at det ikke kan finnes skjulte feil, skader og mangler. NS 3600:2018 (Teknisk tilstandsanalyse ved omsetning av bolig) har undersøkelsesnivå fra 1 til 3, der undersøkelsesnivå 1 er det laveste og baseres på visuell observasjon. Rapporten baseres på undersøkelsesnivå 1 med få unntak (våtrom og rom under terreng). I praksis betyr dette at gjennomføringen av befaringen begrenses som følger:

- Det utføres kun visuelle observasjoner på tilgjengelige flater uten fysiske inngrep (f.eks. riving).

- Flater som er skjult av snø eller på annen måte ikke er tilgjengelig eller skjult, blir ikke kontrollert. Det foretas ikke funksjonssprøving av bygningsdeler, som isolasjon, piper, ventilasjon, el. anlegg, osv.

- Det gis ingen vurdering av boligens tilbehør, hvite- og brunevarer og annet inventar. Dette gjelder også integrert tilbehør.

- Inspisering av yttertak er basert på det som er synlig, normalt på insiden fra loftet og utvendig fra stige/bakkenivå. Befaring av tak må være sikkerhetsmessig forsvarlig for å kunne gjennomføres.

- Stikkprøvetakninger er utvalgt tilfeldig og kan innebære kontroll under overflaten med spiss redskap eller lignende.



# Tilstandsrapportens avgrensninger

## UTTRYKK OG DEFINISJONER

- Tilstand: Byggverkets eller bygningsdelens tekniske, funksjonelle eller estetiske status på et gitt tidspunkt.
- Symptom: Observerbart forhold som gir indikasjon på hvilken tilstand et byggverk eller en bygningsdel befinner seg i. Benyttes ved beskrivelse av avvik.
- Skadegjørere: Zoologiske eller biologiske skadegjørere, i hovedsak råte, sopp og skadedyr.
- Fuktsøk: Overflatesøk med egnet søkeutstyr (fuktindikator) eller visuelle observasjoner.
- Fuktmåling: Måling av fuktinnhold i materiale eller i bakenforliggende konstruksjon ved bruk av egnet måleutstyr (blant annet hammerelektrode og pigger).
- Utvidet fuktsøk (hulltaking): Boring av hull for inspeksjon og fuktmåling i risikoutsatte konstruksjoner, primært i tilstøtende vegger til bad, utforede kjellervegger og eventuelt i oppforede kjellergulv.
- Normal slitasjegrاد: Forventet nedsliting av materiale i overflaten som er basert på enkle visuelle observasjoner. Kan vurderes sammen med bygningsdelens alder.
- Forventet gjenværende brukstid: Anslått tid et byggverk eller en del av et byggverk fortsatt vil være tjenlig for sitt formål (NS3600, Termer og definisjoner punkt 3.9)

## AREALBEREGNING FOR BOENHETER

- Areal fastsettes etter Forskrift til avhendingsloven og Norsk Standard 3940 Areal- og volum-beregninger av bygninger fra 2023.
- Areal oppgis i hele kvadratmeter i rapporten, og gjelder for det tidspunkt oppmålingen fant sted.
- Bruksareal (BRA) er det måleverdige arealet som er innenfor omsluttete vegger målt i gulvhøyde (bruttoareal minus arealet som opptas av yttervegger). I tillegg til gulvhøyde gjelder regler om fri bredde for at arealet skal være måleverdig, med betydning for BRA av for eksempel loft med skråtak. BRA består av internt bruksareal (BRA-i), eksternt bruksareal (BRA-e) og innglasset balkong mv (BRA-b). Terrasse- og balkongareal (TBA) opplyses der tilstandsrapporten skal benyttes i boligomsetningen og der det er aktuelt. I tillegg kan gulvareal (GUA) og areal med lav takhøyde (ALH) opplyses sammen med BRA der det er aktuelt og en del av oppdraget. Rom skal ha atkomst og gangbart gulv for å kunne regnes som BRA/måleverdig areal.
- Arealet måles og oppgis dersom arealet oppfyller krav til måleverdighet, slik som at arealet må ha minst en bredde på 0,6m og minst en høyde på 1,9 m osv. Et rom kan være i strid med teknisk forskrift og mangle godkjenning hos kommunen for den aktuelle bruken, uten at dette får betydning for om arealet måles og oppgis i tilstandsrapporten. Når arealet måles tas det ikke hensyn til om arealet er lovlig oppført eller om bruken er lovlig, bruksendringer, lysforhold eller andre sikkerhetsmangler.
- Eiendommens markedsverdi kan ikke baseres på en rent matematisk beregning i forhold til antall kvadratmeter opplyst i rapporten. Opplysninger om areal kan altså ikke alene benyttes for beregning av eiendommens verdi.

- Rom som ligger utenfor boenheten, men som eier har påvist og/eller opplyst at tilhører boenheten, er oppmålt og inkludert i BRA-e. Det er ikke fremvist dokumentasjon på at rommet tilhører boenheten, med mindre dette er angitt særskilt. Rom utenfor boenheten kan omdisponeres av borettslaget/sameiet og dette kan påvirke boligens BRA. Vær oppmerksom på at NS 3940:2023 og eierseksjonsloven har ulik definisjon av fellesareal. Ved arealmåling gjelder NS 3940:2023 som definerer fellesareal slik: "Delen av bygning som brukes av to eller flere bruksenheter eller til bygningens forvaltning, drift eller vedlikehold.
- I en overgangsperiode skal rapporter som benyttes i boligomsetningen eller dersom det er en del av oppdraget også opplyse om fordelingen mellom P-ROM og S-ROM med utgangspunkt i definisjonene som fremkommer av veiledningen til Norsk Standard 3940 Areal- og volum-beregninger av bygninger fra 2012. Fordelingen mellom P-ROM og S-ROM er basert på veiledningen og bygningssakkyndiges eget skjønn. P-ROM er måleverdige rom som benyttes til kort eller langt opphold. S-ROM er måleverdige rom som benyttes til lagring, og tekniske rom. Bruken av et rom på befaringstidspunktet har betydning for om rommet defineres som P-ROM eller S-ROM. Dette betyr at rommet både kan være i strid med teknisk forskrift og mangle godkjenning i kommunen for den aktuelle bruken, uten at dette vil få betydning for valg av arealkategori.
- Se øvrig informasjon om areal i rapporten, Norsk Standard 3940 (2012 og 2023) og veiledningen til disse.

## PERSONVERN

iVerdi AS, bygningssakkyndig og takstforetaket behandler personopplysninger som bygningssakkyndig trenger for å kunne utarbeide rapporten. Personvernerklæring med informasjon om bruk av personopplysninger og dine rettigheter finner du her [Personvernerklæring - iVerdi](#)

## DELING AV PERSONOPPLYSNINGER FOR TRYGGERE BOLIGHANDEL OG MULIG RESERVASJON

Norsk takst og deres samarbeidspartnere benytter personopplysninger fra rapporten for analyse- og statistikkformål, samt utvikling og drift av produkter og tjenester for takstbransjen og andre aktører i bolig-omsetningen. Les mer om dette og hvordan du kan reservere deg på <https://www.norsktakst.no/norsk/om-norsk-takst/personvernerklæring/reservasjon/>

Vendu lager en boliganalyse basert på opplysninger fra rapporten. Les mer om dette og hvordan du kan reservere deg her: <https://samtykke.vendu.no/SC9828>

## KLAGEORDNING FOR FORBRUKERE

Er du som forbruker misfornøyd med bygningssakkyndiges arbeid eller opptreden ved taksering av bolig eller fritidshus, se [www.takstklagenemnd.no](http://www.takstklagenemnd.no) for mer informasjon